

**Dönem: 22**

**Yasama Yılı: 4**

**TBMM**

**(S. Sayısı: 1030)**

**2004 Malî Yılı Katma Bütçeye Dahil İdarelerin Kesinhesaplarına Ait Genel Uygunluk Bildiriminin Sunulduğuna İlişkin Sayıştay Başkanlığı Tezkeresi ile 2004 Malî Yılı Katma Bütçeli İdareler Kesinhesap Kanunu Tasarısı ve Plan ve Bütçe Komisyonu Raporu (1/1085, 3/908)**

Sayıştay Başkanlığı  
Sayı : 498187/60183

11 EKİM 2004

**TÜRKİYE BÜYÜK MİLLET MECLİSİ BAŞKANLIĞINA**

Katma Bütçeli İdarelerin 2004 bütçe yılı Kesinhesap Tasarısına ait genel uygunluk bildirimini ve eki raporun sunulduğunu saygılarımla arz ederim.

**Mehmet DAMAR**  
Sayıştay Başkanı

**GENEL UYGUNLUK BİLDİRİMİ**

Anayasa ve 1050 sayılı Muhasebe-i Umumiye Kanunu hükümleri uyarınca bir nüshası Sayıştaya gönderilen katma bütçeli dairelerin 2004 bütçe yılı kesinhesapları Sayıştayca sayman yönetim dönemi hesapları ve Katma Bütçeli İdareler Kesinhesap Kanun Tasarısı ile karşılaştırılarak uygunluk derecesi bağlı cetvellerde gösterilmiştir.

Ödenekler, giderler ve gelirlerin gerçekleşme durumuna ilişkin tespitler, "2004 Katma Bütçe Uygulama Sonuçları" Raporunda yer almış ve ekte sunulmuştur.

**1. ÖDENEK DIŞI GİDER**

Katma Bütçeli İdarelerin ödenek dışı gideri, ekti gider cetvellerinde gösterildiği üzere, 7.500.337.100.000.- lirası yasalara göre ödenek aranmaksızın yapılacak giderlere, 82.348.110.600.000.- lirası personel giderlerine, 20.100.799.480.000.- lirası sorumluluk gerektiren giderlere ait olmak üzere toplam, 109.949.246.180.000.- lira olarak tespit edilmiştir.

Dairesi Kesinhesapları ve Katma Bütçeli İdareler Kesinhesabında da aynı miktarlar yazılıdır.

1050 sayılı Muhasebe-i Umumiye Kanununun:

45 inci maddesinde;

"Devlet hizmetlerinin müstelzim olduğu masarif her sene bütçesine vazolunan tahsisat ile tayin olunur. İfasi bir kanun ile emrolunan hizmet karşılığının behemahal senesi bütçesine ithali lâzımdır."

50 nci maddesinde;

"Bakanlar bütçe ile verilen ödeneklerden fazla yüklenme ve harcamalarda bulunamayacakları gibi bu ödenekleri özel gelirlerle de çoğaltamazlar....."

hükümleri mevcuttur.

Bu hükümlere göre belirli hizmetler için bütçeye konulmuş bulunan ödeneklerden fazla harcama yapılmaması gerekmektedir.

Bu duruma göre, 657 sayılı Kanunun 62 nci maddesi gereğince verilen süreklî görev yoluğu ve aynı Kanunun 207 ve 208 inci maddelerine göre verilen doğum ve ölüm yardımı ödemeleri ile 5027 sayılı 2004 Mali Yılı Bütçe Kanunu 44 üncü maddesi ile istisna kapsamında tutulan 2003/8402 sayılı Bakanlar Kurulu Kararı uyarınca İngilizce Dil Öğreticiliği ve Bilgisayar Öğreticiliği görevlerinde istihdam edilen kısmi zamanlı geçici personel ücretleri, kanunlarına göre ödeme emri aranmaksızın yapılması öngörülen giderlerden olduğu cihetle bu ödemeler için kesinhesap kanun tasarılarında tamamlayıcı ödenek istenilmesi kanun gereğidir.

109.949.246.180.000.- liralık ödenek dışı giderin, 7.500.337.100.000.- lirası yasalara göre ödenek aranmaksızın yapılacak giderlere, 82.348.110.600.000.- lirası personel giderlerine ait olduğundan bu miktarlar için tamamlayıcı ödenek verilmesi uygun olacaktır.

Kalan 20.100.798.480.000.- lirası sorumluluk gerektiren giderlere ait olup, tamamlayıcı ödenek verilmemesi gerekir ise de, 1050 sayılı Kanunun 81 inci maddesi uyarınca saymanların sorumluluğunda bulunan bu miktar için tamamlayıcı ödenek verilip verilmemesi yüce Meclis'in takdirindedir.

ÖDENEK DIŐI GİDERLERİN DAĞILIMI TABLOSU

(BİN TL)

TERTİBİ												MİKTARI	YASAL GİDERLER	PERSONEL GİDERLERİ	SORUMLULUK GEREKTİREN GİDERLER
KURUMSAL				FONKSİYONEL				FİN. EKONOMİK							
1	2	3	4	1	2	3	4	1	1	2					
<b>KURUMU: VAKIFLAR GENEL MÜDÜRLÜĞÜ</b>															
07	92	00	61	08	2	0	00	2	01	3	182 340 250			182 340 250	
07	92	00	61	08	2	0	00	2	02	3	108 348 500			108 348 500	
<b>VAKIFLAR GENEL MÜDÜRLÜĞÜ TOPLAMI</b>												<b>290 688 750</b>			<b>290 688 750</b>
<b>KURUMU: SHÇEK GENEL MÜDÜRLÜĞÜ</b>															
07	93	00	02	10	9	9	00	2	01	2	43 867 200	2 627 050	41 240 150		
07	93	00	02	10	9	9	00	2	02	2	592 750		592 750		
07	93	00	04	01	3	9	00	2	01	2	30 235 700	2 663 250	27 572 450		
07	93	00	04	01	3	9	00	2	02	2	9 582 550		9 582 550		
07	93	00	04	01	3	9	00	2	03	9	21 918 300			21 916 300	
07	93	00	05	01	3	1	00	2	01	1	113 476 650	10 087 450	103 389 200		
07	93	00	05	01	3	1	00	2	02	1	15 451 900		15 451 900		
07	93	00	05	01	3	1	00	2	02	2	2 683 650		2 683 650		
07	93	00	05	01	3	1	00	2	03	9	8 720 100			8 720 100	
07	93	00	06	09	9	9	00	2	02	1	2 598 200		2 598 200		
07	93	00	06	09	9	9	00	2	02	2	840 200		840 200		
07	93	00	11	01	3	9	00	2	01	2	44 114 100	6 146 850	37 967 250		
07	93	00	11	01	3	9	00	2	02	1	6 472 600		6 472 600		
07	93	00	11	01	3	9	00	2	02	2	14 973 200		14 973 200		
07	93	00	11	01	3	9	00	2	03	9	2 286 700			2 286 700	
07	93	00	20	10	9	9	00	2	01	2	1 022 884 450	12 823 000	1 010 061 450		
07	93	00	20	10	9	9	00	2	02	2	98 352 900		98 352 900		
07	93	00	23	01	3	2	00	2	01	1	228 934 550	10 471 800	218 462 750		

ÖDENEK DIŐI GİDERLERİN DAĞILIMI TABLOSU

(BİN TL)

TERTİBİ											MİKTARI	YASAL GİDERLER	PERSONEL GİDERLERİ	SORUMLULUK GEREKTİREN GİDERLER
KURUMSAL				FONKSİYONEL				FİN. EKONOMİK						
1	2	3	4	1	2	3	4	1	1	2				
07	93	00	23	01	3	2	00	2	01	2	34 866 100	5 304 300	29 561 800	
07	93	00	23	01	3	2	00	2	02	1	37 421 350		37 421 350	
07	93	00	23	01	3	2	00	2	02	2	6 721 350		6 721 350	
07	93	00	23	01	3	2	00	2	03	9	16 020 950			16 020 950
07	93	00	24	01	3	9	00	2	01	1	7 418 200	2 620 350	4 797 850	
07	93	00	24	01	3	9	00	2	01	2	33 369 050	2 731 450	30 637 600	
07	93	00	24	01	3	9	00	2	02	1	2 408 400		2 408 400	
07	93	00	24	01	3	9	00	2	02	2	9 660 250		9 660 250	
07	93	30	00	10	4	0	00	2	01	2	29 829 250	1 014 700	28 814 550	
07	93	30	00	10	4	0	00	2	02	1	4 891 950		4 891 950	
07	93	30	00	10	4	0	00	2	02	2	4 591 350		4 591 350	
07	93	30	62	10	4	0	00	2	01	2	597 457 050	30 404 000	567 053 050	
07	93	31	00	10	2	0	00	2	01	1	13 231 550	1 447 150	11 784 400	
07	93	31	00	10	2	0	00	2	01	2	12 754 750	1 498 900	11 257 850	
07	93	31	00	10	2	0	00	2	02	1	6 379 050		6 379 050	
07	93	31	00	10	2	0	00	2	02	2	3 078 600		3 078 600	
07	93	31	00	10	2	0	00	2	03	9	9 166 050			9 166 050
07	93	31	01	10	2	0	00	2	01	2	146 494 650	6 650 050	139 844 600	
07	93	31	01	10	2	0	00	2	02	2	16 765 800		16 765 800	
07	93	31	01	10	2	0	00	2	03	5	46 254 000			46 254 000
07	93	31	01	10	2	0	00	2	03	9	53 253 000			53 253 000
07	93	31	62	10	2	0	00	2	01	2	494 841 100	73 782 100	421 059 000	
07	93	31	62	10	2	0	00	2	01	4	12 433 800	4 918 650		7 514 950
07	93	31	62	10	2	0	00	2	02	1	242 130 100		242 130 100	
07	93	31	62	10	2	0	00	2	02	4	532 100	532 100		
07	93	31	62	10	2	0	00	2	03	9	2 187 709 650			2 187 709 650
07	93	32	00	10	1	2	00	2	01	2	39 761 300	433 600	39 327 700	
07	93	32	00	10	1	2	00	2	02	1	719 950		719 950	

ÖDENEK DIŐI GİDERLERİN DAĞILIMI TABLOSU

(BİN TL)

TERTİBİ												MİKTARI	YASAL GİDERLER	PERSONEL GİDERLERİ	SORUMLULUK GEREKTİREN GİDERLER
KURUMSAL				FONKSİYONEL				FİN. EKONOMİK							
1	2	3	4	1	2	3	4	1	1	2					
07	83	32	00	10	1	2	00	2	02	2	4 031 950		4 031 950		
07	83	32	62	10	1	2	00	2	01	1	154 742 600	128 329 550	26 413 050		
07	93	32	62	10	1	2	00	2	01	2	2 646 373 900	187 097 650	2 459 276 050		
07	83	32	62	10	1	2	00	2	02	1	109 111 700		109 111 700		
07	93	32	62	10	1	2	00	2	03	9	240 340 350			240 340 350	
07	93	33	00	10	9	9	00	2	01	1	17 766 750	1 565 500	16 201 250		
07	93	33	00	10	9	9	00	2	02	1	5 905 800		5 905 800		
07	93	33	00	10	9	9	00	2	02	2	281 000		281 000		
07	93	33	00	10	9	9	00	2	03	9	3 373 550			3 373 550	
07	83	33	62	10	9	9	00	2	01	1	1 362 089 400	496 853 200	865 236 200		
07	93	33	62	10	9	9	00	2	03	2	162 603 300			162 603 300	
07	93	33	62	10	9	9	00	2	03	7	2 606 500			2 606 500	
07	83	33	62	10	9	9	00	2	03	9	324 927 850			324 927 850	
07	83	34	00	10	4	0	00	2	01	2	5 087 600	1 590 700	3 497 100		
07	83	34	00	10	4	0	00	2	02	1	2 490 300		2 490 300		
07	93	34	00	10	4	0	00	2	02	2	2 251 900		2 251 900		
07	93	35	00	10	4	0	00	2	01	1	7 974 650	761 450	7 213 200		
07	93	35	00	10	4	0	00	2	01	2	4 085 350	519 500	3 575 850		
07	93	35	00	10	4	0	00	2	02	1	4 831 650		4 831 650		
07	93	35	62	10	4	0	00	2	01	1	15 631 050	5 329 750	10 301 300		
<b>SHÇEK GENEL MÜDÜRLÜĞÜ TOPLAM</b>											<b>10 808 643 550</b>	<b>996 202 250</b>	<b>6 723 766 050</b>	<b>3 086 675 250</b>	
<b>KURUMU: KARAYOLLARI GENEL MÜDÜRLÜĞÜ</b>															
14	91	00	24	01	3	9	00	2	03	4	5 084 908 450			5 084 908 450	
14	91	00	61	04	5	1	00	2	03	4	4 063 841 750			4 063 841 750	
14	91	00	61	04	5	1	00	2	03	9	1 098 146 850			1 098 146 850	
<b>KARAYOLLARI GENEL MÜDÜRLÜĞÜ TOPLAM</b>											<b>10 246 897 050</b>			<b>10 246 897 050</b>	

Türkiye Büyük Millet Meclisi

(S. Sayısı: 1030)

ÖDENEK DIŐI GİDERLERİN DAĞILIM TABLOSU

(BİTL)

TERTİBİ												MİKTARI	YASAL GİDERLER	PERSONEL GİDERLERİ	SORUMLULUK GEREKTİREN GİDERLER
KURUMSAL				FONKSİYONEL				FIN.	EKONOMİK						
1	2	3	4	1	2	3	4	1	1	2					
<b>KURUMU: TARIM REFORMU GENEL MÜDÜRLÜĞÜ</b>															
17	91	00	04	01	3	9	00	2	01	3	6 036 300			6 036 300	
17	91	00	61	04	2	1	00	2	01	3	182 771 300			182 771 300	
17	91	00	61	04	2	1	00	2	03	4	8 480 400			8 480 400	
17	91	00	61	04	2	1	00	2	03	9	36 981 650			36 981 650	
<b>TARIM REFORMU GENEL MÜDÜRLÜĞÜ TOPLAMI</b>												<b>234 269 650</b>			<b>234 269 650</b>
<b>KURUMU: KÖY HİZMETLERİ GENEL MÜDÜRLÜĞÜ</b>															
17	92	00	02	04	2	1	00	2	01	1	18 225 700	2 284 700	15 941 000		
17	92	00	04	01	3	9	00	2	01	3	6 223 700			6 223 700	
17	92	00	11	01	3	9	00	2	02	1	10 689 600		10 689 600		
17	92	00	20	04	2	1	00	2	01	1	222 819 300	17 715 950	205 103 350		
17	92	00	23	01	3	2	00	2	02	1	128 100		128 100		
17	92	00	61	04	2	1	00	2	03	5	18 968 200			18 968 200	
17	92	31	00	06	1	0	00	2	02	2	940 500		940 500		
<b>KÖY HİZMETLERİ GENEL MÜDÜRLÜĞÜ TOPLAMI</b>												<b>277 995 100</b>	<b>20 000 650</b>	<b>232 802 550</b>	<b>25 191 990</b>
<b>KURUMU: DEVLET SU İŐLERİ GENEL MÜDÜRLÜĞÜ</b>															
20	91	00	23	01	3	2	00	2	02	3	380.400			380.400	
20	91	00	61	04	7	4	00	2	03	4	143.644.700			143.644.700	
20	91	00	61	04	7	4	00	2	03	9	268.737.500			268.737.500	
20	91	31	00	04	7	4	00	2	02	3	1.532.750			1.532.750	
<b>DEVLET SU İŐLERİ GENEL MÜDÜRLÜĞÜ TOPLAMI</b>												<b>414 295 350</b>			<b>414 295 350</b>
<b>KURUMU: GAZİ ÜNİVERSİTESİ</b>															
97	05	02	02	01	3	9	00	2	01	1	1 514 658 900	31 753 750	1 482 905 150		
97	05	02	03	02	2	0	00	2	02	1	865 800		865 800		
97	05	02	09	09	6	0	00	2	02	1	26 341 450		26 341 450		
97	05	30	30	09	4	2	00	2	02	1	19 643 700		19 643 700		

ÖDENEK DIŐI GİDERLERİN DAĐILIMI TABLOSU

(BN TL)

TERTİBİ												MİKTARI	YASAL GİDERLER	PERSONEL GİDERLERİ	SORUMLULUK GEREKTİREN GİDERLER
KURUMSAL				FONKSİYONEL				FİN. EKONOMİK							
1	2	3	4	1	2	3	4	1	1	2					
97	05	33	30	09	4	1	00	2	01	1	2 547 862 350	77 207 800	2 470 654 550		
97	05	33	30	09	4	1	00	2	02	1	1 032 573 300		1 032 573 300		
97	05	33	34	09	4	1	00	2	02	1	153 098 700		153 098 700		
97	05	33	38	09	4	1	00	2	02	1	43 567 750		43 567 750		
97	05	33	36	09	4	1	00	2	03	2	303 100			303 100	
97	05	35	38	09	4	1	00	2	02	1	6 449 650		6 449 650		
97	05	36	30	09	4	1	00	2	03	9	30 550			30 550	
97	05	38	30	07	3	1	00	2	02	1	793 410 900		793 410 900		
97	05	40	40	09	4	1	00	2	01	1	2 782 300	2 782 300			
97	05	40	40	09	4	1	00	2	02	1	219 228 850		219 228 850		
97	05	42	42	09	4	1	00	2	02	1	539 851 600		539 851 600		
97	05	42	42	09	4	1	00	2	02	2	179 700		179 700		
97	05	42	43	09	4	1	00	2	02	1	38 686 700		38 686 700		
97	05	43	46	09	4	1	00	2	02	1	28 146 750		28 146 750		
97	05	44	42	09	4	1	00	2	02	1	9 393 700		9 393 700		
97	05	45	44	01	4	3	00	2	01	1	3 337 850	1 954 450	1 383 400		
97	05	50	54	09	4	1	00	2	01	1	126 023 000	20 342 950	105 680 050		
97	05	50	54	09	4	1	00	2	02	1	125 259 700		125 259 700		
97	05	50	55	09	4	1	00	2	01	1	156 200 400	19 488 400	136 732 000		
97	05	50	55	09	4	1	00	2	02	1	113 286 850		113 286 850		
97	05	50	60	09	4	1	00	2	02	1	2 041 950		2 041 950		
97	05	52	51	09	4	1	00	2	02	1	353 565 950		353 565 950		
97	05	52	51	09	4	1	00	2	02	2	3 444 800		3 444 800		
97	05	52	52	09	4	1	00	2	02	1	141 679 100		141 679 100		
97	05	52	53	09	4	1	00	2	02	1	115 690 850		115 690 850		
97	05	52	55	09	4	1	00	2	02	1	295 917 200		295 917 200		
97	05	52	59	09	4	1	00	2	02	1	22 009 150		22 009 150		
97	05	53	52	09	4	1	00	2	01	1	19 294 850	19 294 850			
97	05	53	52	09	4	1	00	2	02	1	124 985 000		124 985 000		
97	05	54	52	09	4	1	00	2	01	1	2 747 600	2 747 600			

**ÖDENEK DIŐI GİDERLERİN DAĞILIMI TABLOSU**

(BİN TL)

TERTİBİ												MİKTARI	YASAL GİDERLER	PERSONEL GİDERLERİ	SORUMLULUK GEREKTİREN GİDERLER
KURUMSAL				FONKSİYONEL				FN. EKONOMİK							
1	2	3	4	1	2	3	4	1	1	2					
97	05	54	52	09	4	1	00	2	02	1	33 555 800		33 555 800		
97	05	56	58	09	4	1	00	2	01	1	2 295 750	1 355 700	940 050		
97	05	57	51	09	4	1	00	2	02	1	12 815 250		12 815 250		
97	05	57	52	09	4	1	00	2	02	1	38 449 200		38 449 200		
97	05	57	53	09	4	1	00	2	01	1	5 502 950	5 502 950			
97	05	57	53	09	4	1	00	2	02	1	12 794 150		12 794 150		
97	05	57	55	09	4	1	00	2	02	1	6 498 750		6 498 750		
97	05	57	60	09	4	1	00	2	02	1	5 332 000		5 332 000		
97	05	58	51	09	4	1	00	2	01	1	7 417 400		7 417 400		
<b>GAZİ ÜNİVERSİTESİ TOPLAMI</b>												<b>8 709 221 250</b>	<b>182 410 750</b>	<b>8 526 476 850</b>	<b>333 650</b>
<b>KURUMU: İSTANBUL ÜNİVERSİTESİ</b>															
97	06	02	04	01	3	9	00	2	01	3	576 734 600			576 734 600	
97	06	02	04	01	3	9	00	2	02	3	54 357 550			54 357 550	
97	06	02	13	09	6	0	00	2	01	1	24 314 650		24 314 650		
97	06	30	30	09	4	2	00	2	02	1	2 980 100		2 980 100		
97	06	30	32	09	4	2	00	2	02	1	9 719 600		9 719 600		
97	06	31	30	09	4	2	00	2	02	1	23 576 250		23 576 250		
97	06	33	30	09	4	1	00	2	01	1	51 443 200		51 443 200		
97	06	33	31	09	4	1	00	2	01	1	13 440 900		13 440 900		
97	06	33	36	09	4	1	00	2	01	1	5 768 150		5 768 150		
97	06	35	30	09	4	1	00	2	01	1	2 837 150		2 837 150		
97	06	43	43	09	4	1	00	2	01	1	72 203 700		72 203 700		
97	06	46	40	09	4	1	00	2	01	1	3 918 200		3 918 200		
97	06	50	50	09	4	2	00	2	02	1	6 250		6 250		
97	06	52	51	09	4	1	00	2	01	1	23 545 650		23 545 650		
97	06	54	52	09	4	1	00	2	01	1	5 993 650		5 993 650		
97	06	55	52	09	4	1	00	2	01	1	1 961 000		1 961 000		
<b>İSTANBUL ÜNİVERSİTESİ TOPLAMI</b>												<b>872 800 800</b>		<b>241 706 650</b>	<b>631 092 150</b>



**ÖDENEK DIŐI GİDERLERİN DAĞILIMI TABLOSU**

(BİM TL)

TERTİBİ												MİKTARI	YASAL GİDERLER	PERSONEL GİDERLERİ	SORUMLULUK GEREKTİREN GİDERLER
KURUMSAL				FONKSİYONEL				FİN. EKONOMİK							
1	2	3	4	1	2	3	4	1	1	2					
<b>KURUMU: İSTANBUL TEKNİK ÜNİVERSİTESİ</b>															
97	07	02	04	01	3	9	00	2	03	9	160 421 300			160 421 300	
97	07	02	24	01	3	9	00	2	03	4	50 078 400			50 078 400	
97	07	41	43	09	4	1	00	2	02	1	368 650		368 650		
97	07	56	52	09	4	1	00	2	01	2	4 701 000		4 701 000		
<b>İSTANBUL TEKNİK ÜNİVERSİTESİ TOPLAMI</b>												<b>215 569 350</b>		<b>5 069 650</b>	<b>210 499 700</b>
<b>KURUMU: BOĞAZİÇİ ÜNİVERSİTESİ</b>															
97	08	00	02	09	9	9	00	2	01	1	1 182 700	516 100	666 600		
97	08	02	07	08	3	0	00	2	02	1	1 197 900		1 197 900		
97	08	42	42	09	4	1	00	2	01	1	167 431 600	15 719 200	151 712 400		
97	08	42	42	09	4	1	00	2	01	2	6 866 200		6 866 200		
97	08	42	42	09	4	1	00	2	02	1	187 501 500		187 501 500		
97	08	43	43	09	4	1	00	2	01	1	222 826 950	22 486 750	200 342 200		
97	08	43	43	09	4	1	00	2	01	2	52 329 400		52 329 400		
97	08	43	43	09	4	1	00	2	02	1	191 574 250		191 574 250		
97	08	53	52	09	4	1	00	2	01	1	134 337 050	6 461 600	125 875 450		
97	08	58	52	09	4	1	00	2	02	2	14 870 550		14 870 550		
<b>BOĞAZİÇİ ÜNİVERSİTESİ TOPLAMI</b>												<b>980 120 100</b>	<b>47 183 650</b>	<b>932 936 450</b>	
<b>KURUMU: MARMARA ÜNİVERSİTESİ</b>															
97	09	02	04	01	3	9	00	2	01	3	18 300 750			18 300 750	
97	09	02	04	01	3	9	00	2	02	1	2 880 400		2 880 400		
97	09	02	04	01	3	9	00	2	02	3	5 401 450			5 401 450	
97	09	02	24	01	3	9	00	2	03	4	24 683 050			24 683 050	
97	09	33	30	09	4	1	00	2	02	1	1 617 050		1 617 050		
97	09	43	43	09	4	1	00	2	01	2	1 044 400		1 044 400		
97	09	44	42	09	4	1	00	2	01	1	4 862 450	4 862 450			

Türkiye Büyük Millet Meclisi

(S. Sayısı: 1030)

ÖDENEK DIŐI GİDERLERİN DAĞILIMI TABLOSU

(BİN TL)

TERTİBİ												MİKTARI	YASAL GİDERLER	PERSONEL GİDERLERİ	SORUMLULUK GEREKTİREN GİDERLER
KURUMSAL				FONKSİYONEL				FİN. EKONOMİK							
1	2	3	4	1	2	3	4	1	1	2					
97	09	50	54	09	4	2	00	2	01	1	1 001 643 500	15 637 850	986 005 850		
97	09	52	51	09	4	1	00	2	02	1	67 258 300		67 258 300		
97	09	54	50	09	4	1	00	2	01	1	159 313 200	19 474 050	139 839 150		
97	09	54	52	09	4	1	00	2	01	1	563 707 950	80 808 450	482 899 500		
<b>MARMARA ÜNİVERSİTESİ TOPLAMI</b>												<b>1 850 692 500</b>	<b>120 782 800</b>	<b>1 681 544 450</b>	<b>48 365 250</b>
<b>KURUMU: MİMAR SİNAN GÜZEL SANATLAR ÜNİVERSİTESİ</b>															
97	11	02	04	01	3	9	00	2	01	3	7 477 800			7 477 800	
97	11	02	04	01	3	9	00	2	02	3	10 334 300			10 334 300	
97	11	02	04	01	3	9	00	2	03	9	63 735 000			63 735 000	
<b>MİMAR SİNAN GÜZEL SANATLAR ÜNİVERSİTESİ TOPLAMI</b>												<b>81 547 100</b>			<b>81 547 100</b>
<b>KURUMU: EGE ÜNİVERSİTESİ</b>															
97	12	02	02	01	3	9	00	2	01	1	89 758 950	8 479 200	81 279 750		
97	12	02	02	01	3	9	00	2	02	1	24 640 750		24 640 750		
97	12	02	03	02	2	0	00	2	01	1	433 150	144 100	289 050		
97	12	02	03	02	2	0	00	2	02	1	1 090 500		1 090 500		
97	12	02	04	01	3	9	00	2	01	1	429 156 200	165 781 800	263 374 600		
97	12	02	04	01	3	9	00	2	02	1	155 472 700		155 472 700		
97	12	02	04	01	3	9	00	2	03	9	101 484 100			101 484 100	
97	12	02	05	01	3	1	00	2	01	3	25 036 100			25 036 100	
97	12	02	05	01	3	1	00	2	02	1	12 741 100		12 741 100		
97	12	02	07	08	2	0	00	2	02	1	6 678 450		6 678 450		
97	12	02	07	08	2	0	00	2	03	9	2 626 800			2 626 800	
97	12	02	09	08	6	0	00	2	02	1	14 438 050		14 438 050		
97	12	02	10	01	3	9	00	2	01	1	32 392 000	5 560 950	26 831 050		
97	12	02	10	01	3	9	00	2	02	1	9 591 000		9 591 000		
97	12	02	11	01	3	9	00	2	02	1	9 291 450		9 291 450		
97	12	02	11	01	3	9	00	2	03	9	36 199 400			36 199 400	
97	12	02	13	09	6	0	00	2	02	1	8 770 750		8 770 750		

ÖDENEK DIŐI GİDERLERİN DAĐILIMI TABLOSU

(BİN TL)

TERTİBİ											MİKTARI	YASAL GİDERLER	PERSONEL GİDERLERİ	SORUMLULUK GEREKTİREN GİDERLER
KURUMSAL				FONKSİYONEL				FIN.	EKONOMİK					
1	2	3	4	1	2	3	4	1	1	2				
97	12	02	13	09	6	0	00	2	03	9	942 450			942 450
97	12	02	24	01	9	9	00	2	03	4	35 656 750			35 656 750
97	12	02	24	01	9	9	00	2	03	9	936 550			936 550
97	12	30	30	09	4	2	00	2	01	1	309 258 950	1 481 350	307 777 600	
97	12	30	30	09	4	2	00	2	02	1	28 824 800		28 824 800	
97	12	33	30	09	4	1	00	2	01	1	95 624 100	95 624 100		
97	12	33	30	09	4	1	00	2	02	1	457 049 100		457 049 100	
97	12	33	30	09	4	1	00	2	03	9	84 301 600			84 301 600
97	12	33	34	09	4	1	00	2	02	1	74 746 000		74 746 000	
97	12	33	36	09	4	1	00	2	02	1	51 430 050		51 430 050	
97	12	35	30	09	4	1	00	2	01	1	56 689 850	6 580 950	50 108 900	
97	12	35	30	09	4	1	00	2	02	1	18 631 500		18 631 500	
97	12	35	36	09	4	1	00	2	02	1	24 027 000		24 027 000	
97	12	35	37	09	4	1	00	2	01	1	6 187 300	1 182 550	4 984 750	
97	12	35	37	09	4	1	00	2	02	1	6 258 750		6 258 750	
97	12	35	37	09	4	1	00	2	03	9	811 700			811 700
97	12	36	30	09	4	1	00	2	01	1	21 801 850	2 879 350	18 922 300	
97	12	36	30	09	4	1	00	2	02	1	8 150 250		8 150 250	
97	12	36	30	09	4	1	00	2	03	9	1 314 000			1 314 000
97	12	38	30	07	3	1	00	2	02	1	587 112 000		587 112 000	
97	12	38	30	07	3	1	00	2	03	9	1 123 644 400			1 123 644 400
97	12	40	40	09	4	2	00	2	01	1	651 279 350	12 282 700	639 016 650	
97	12	40	40	09	4	2	00	2	02	1	105 943 800		105 943 800	
97	12	40	40	09	4	2	00	2	03	9	29 952 800			29 952 800
97	12	40	45	09	4	2	00	2	01	1	9 659 800	8 783 150	2 876 450	
97	12	40	45	09	4	2	00	2	02	1	11 036 600		11 036 600	
97	12	40	48	09	4	2	00	2	02	1	18 997 750		18 997 750	
97	12	40	48	09	4	2	00	2	03	9	2 530 450			2 530 450
97	12	41	42	08	4	2	00	2	02	1	17 030 650		17 030 650	
97	12	41	42	09	4	2	00	2	03	9	563 800			563 800

Türkiye Büyük Millet Meclisi

(S. Sayısı: 1030)

ÖDENEK DIŐI GİDERLERİN DAĞILIM TABLOSU

(BİN TL)

TERTİBİ												MİKTARI	YASAL GİDERLER	PERSONEL GİDERLERİ	SORUMLULUK GEREKTİREN GİDERLER
KURUMSAL				FONKSİYONEL				FİN. EKONOMİK							
1	2	3	4	1	2	3	4	1	1	2					
97	12	42	40	09	4	1	00	2	01	1	323 338 200	67 882 350	255 455 850		
97	12	42	40	09	4	1	00	2	01	2	33 380 000		33 380 000		
97	12	42	40	09	4	1	00	2	02	1	145 032 450		145 032 450		
97	12	43	43	09	4	1	00	2	01	1	412 896 900	86 074 450	346 822 450		
97	12	43	43	09	4	1	00	2	02	1	408 910 150		408 910 150		
97	12	43	43	09	4	1	00	2	03	9	48 491 550			48 491 550	
97	12	43	47	09	4	1	00	2	02	1	304 751 300		304 751 300		
97	12	43	47	09	4	1	00	2	03	9	699 100			899 100	
97	12	47	41	09	4	1	00	2	02	1	5 528 350		5 528 350		
97	12	47	42	09	4	1	00	2	02	1	3 271 350		3 271 350		
97	12	47	43	09	4	1	00	2	02	1	3 831 250		3 831 250		
97	12	47	44	09	4	1	00	2	01	1	4 085 350	1 837 000	2 248 350		
97	12	47	44	09	4	1	00	2	02	1	13 631 800		13 631 800		
97	12	47	44	09	4	1	00	2	03	9	69 502 950			69 502 950	
97	12	47	45	09	4	1	00	2	01	1	5 718 350	2 388 950	3 329 400		
97	12	47	45	09	4	1	00	2	02	1	4 421 400		4 421 400		
97	12	50	53	09	4	2	00	2	03	9	389 350			389 350	
97	12	50	54	09	4	2	00	2	02	1	34 329 650		34 329 650		
97	12	50	54	09	4	2	00	2	03	9	28 359 350			28 359 350	
97	12	52	51	09	4	1	00	2	01	1	46 839 100	2 820 500	44 018 600		
97	12	52	51	09	4	1	00	2	02	1	47 046 150		47 046 150		
97	12	52	51	09	4	1	00	2	03	9	4 151 600			4 151 600	
97	12	53	52	09	4	1	00	2	01	1	8 640 800	8 640 800			
97	12	53	52	09	4	1	00	2	02	1	17 597 650		17 597 650		
97	12	53	57	09	4	1	00	2	01	2	10 156 250		10 156 250		
97	12	53	57	09	4	1	00	2	02	1	224 386 350		224 386 350		
97	12	54	50	09	4	1	00	2	02	1	88 459 950		88 459 950		
97	12	55	52	09	4	1	00	2	02	1	38 078 050		38 078 050		

Türkiye Büyük Millet Meclisi

(S. Sayısı: 1030)

**ÖDENEK DIŐI GİDERLERİN DAĞILIMI TABLOSU**

(BİN TL)

TERTİBİ											MİKTARI	YASAL GİDERLER	PERSONEL GİDERLERİ	SORUMLULUK GEREKTİREN GİDERLER
KURUMSAL				FONKSİYONEL				FİN.	EKONOMİK					
1	2	3	4	1	2	3	4	1	1	2				
97	12	55	58	09	4	1	00	2	01	2	12 632 000		12 632 000	
97	12	55	58	09	4	1	00	2	02	1	35 006 500		35 006 500	
97	12	55	56	09	4	1	00	2	03	9	16 439 300			16 439 300
97	12	57	50	09	4	1	00	2	02	1	8 208 550		8 208 550	
97	12	60	60	09	4	1	00	2	02	1	93 814 850		93 814 850	
<b>EGE ÜNİVERSİTESİ TOPLAMI</b>											<b>7 281 960 300</b>	<b>456 403 850</b>	<b>5 211 542 350</b>	<b>1 614 014 100</b>
<b>KURUMU: DOKUZ EYLÜL ÜNİVERSİTESİ</b>														
97	13	02	02	01	3	9	00	2	03	9	1 011 200			1 011 200
97	13	02	09	09	6	0	00	2	03	9	11 534 750			11 534 750
97	13	02	11	01	3	9	00	2	02	1	3 220 850		3 220 850	
97	13	02	11	01	3	9	00	2	03	9	3 946 400			3 946 400
97	13	02	13	09	6	0	00	2	03	9	1 817 100			1 817 100
97	13	33	30	09	4	1	00	2	02	1	989 487 750		989 487 750	
97	13	38	30	07	3	1	00	2	02	1	29 973 250		29 973 250	
97	13	40	43	09	4	2	00	2	02	3	29 750			29 750
97	13	42	42	09	4	1	00	2	01	1	1 721 300	1 721 300		
97	13	43	43	09	4	1	00	2	01	1	23 475 100	23 475 100		
97	13	47	41	09	4	1	00	2	01	1	2 441 000	2 441 000		
97	13	47	41	09	4	1	00	2	03	9	237 850			237 850
97	13	52	51	09	4	1	00	2	01	1	70 786 550	48 794 850	20 991 700	
97	13	52	51	09	4	1	00	2	01	4	1 142 600			1 142 600
97	13	53	50	09	4	1	00	2	03	9	2 058 600			2 058 600
97	13	53	56	09	4	1	00	2	01	4	2 886 700			2 886 700
97	13	56	52	09	4	1	00	2	02	1	130 126 700		130 126 700	
97	13	80	58	09	4	1	00	2	03	9	1 497 150			1 497 150
<b>DOKUZ EYLÜL ÜNİVERSİTESİ TOPLAMI</b>											<b>1 277 394 600</b>	<b>77 432 250</b>	<b>1 173 900 250</b>	<b>26 162 100</b>

**ÖDENEK DIŐI GİDERLERİN DAĞILIMI TABLOSU**

(BİN TL)

TERTİBİ												MİKTARI	YASAL GİDERLER	PERSONEL GİDERLERİ	SORUMLULUK GEREKTİREN GİDERLER
KURUMSAL				FONKSİYONEL				FİN. EKONOMİK							
1	2	3	4	1	2	3	4	1	1	2					
<b>KURUMU: SELÇUK ÜNİVERSİTESİ</b>															
97	17	01	02	09	9	9	00	2	01	5	30.872.150		30.872.150		
97	17	02	02	01	3	9	00	2	01	1	101.820.750	7.141.350	94.679.400		
97	17	02	02	01	3	9	00	2	02	1	13.576.500		13.576.500		
97	17	02	03	02	2	0	00	2	01	1	81.232.900	50.156.100	31.076.800		
97	17	02	03	02	2	0	00	2	02	1	22.063.100		22.063.100		
97	17	02	04	01	9	9	00	2	02	1	68.105.400		66.105.400		
97	17	02	04	01	3	9	00	2	02	3	23.505.900			23.505.900	
97	17	02	05	01	3	1	00	2	01	1	47.328.050	36.726.400	10.601.650		
97	17	02	05	01	3	1	00	2	01	2	12.486.000		12.486.000		
97	17	02	05	01	3	1	00	2	02	1	54.452.900		54.452.900		
97	17	02	07	08	2	0	00	2	01	1	6.997.600	4.957.850	2.029.750		
97	17	02	07	08	2	0	00	2	02	1	1.318.050		1.318.050		
97	17	02	09	09	6	0	00	2	01	1	32.032.850	30.276.650	1.756.200		
97	17	02	09	09	6	0	00	2	02	1	10.486.650		10.486.650		
97	17	02	10	01	3	9	00	2	01	1	180.963.050	47.666.750	133.296.300		
97	17	02	10	01	3	9	00	2	02	1	47.900.900		47.900.900		
97	17	02	11	01	3	9	00	2	01	1	114.593.700	22.849.850	91.743.850		
97	17	02	11	01	3	9	00	2	02	1	34.235.050		34.235.050		
97	17	02	13	09	6	0	00	2	01	1	17.832.450	12.684.000	4.948.450		
97	17	02	13	09	6	0	00	2	02	1	8.677.950		8.677.950		
97	17	02	24	01	3	9	00	2	01	1	6.431.450	1.514.250	4.917.200		
97	17	02	24	01	3	9	00	2	02	1	909.500		909.500		
97	17	33	38	09	4	1	00	2	02	1	139.067.950		139.067.950		
97	17	35	36	09	4	1	00	2	01	1	34.000.450	2.000.500	31.999.950		
97	17	35	36	09	4	1	00	2	02	1	6.296.900		6.296.900		
97	17	35	37	09	4	1	00	2	02	1	3.341.650		3.341.650		
97	17	38	30	09	4	1	00	2	01	1	33.907.850	4.982.600	28.925.250		
97	17	38	30	09	4	1	00	2	02	1	957.200		957.200		

ÖDENEK DIŐI GİDERLERİN DAĞILIMI TABLOSU

(BİN TL)

TERTİBİ											MİKTARI	YASAL GİDERLER	PERSONEL GİDERLERİ	SORUMLULUK GEREKTİREN GİDERLER	
KURUMSAL				FONKSİYONEL				FN.	EKONOMİK						
1	2	3	4	1	2	3	4	1	1	2					
97	17	38	30	07	2	3	1	00	2	01	1	73.464.250	73.464.250		
97	17	38	30	07	3	1	00	2	02	1		180.979.850		180.979.850	
97	17	40	40	09	4	2	00	2	02	1		181.897.650		181.897.650	
97	17	42	42	09	4	1	00	2	02	1		216.010.350		216.010.350	
97	17	44	42	09	4	1	00	2	01	1		153.654.100	8.798.550	144.855.550	
97	17	44	42	09	4	1	00	2	02	1		3.786.650		3.786.650	
97	17	46	40	09	4	1	00	2	02	1		6.857.000		6.857.000	
97	17	46	41	09	4	1	00	2	01	1		58.448.250	10.470.000	47.978.250	
97	17	46	41	09	4	1	00	2	02	1		2.087.550		2.087.550	
97	17	46	43	09	4	1	00	2	02	1		5.094.300		5.094.300	
97	17	46	48	09	4	1	00	2	01	1		2.076.150	2.076.150		
97	17	46	48	09	4	1	00	2	02	1		11.893.950		11.893.950	
97	17	46	49	09	4	1	00	2	01	1		7.219.400	1.911.450	5.307.950	
97	17	46	49	09	4	1	00	2	02	1		3.717.150		3.717.150	
97	17	47	40	09	4	1	00	2	01	1		33.652.050	7.910.550	25.741.500	
97	17	47	40	09	4	1	00	2	02	1		8.898.350		8.898.350	
97	17	47	41	09	4	1	00	2	01	1		56.154.850	5.510.800	50.643.850	
97	17	47	42	09	4	1	00	2	01	1		13.161.100	3.419.900	9.741.200	
97	17	47	43	09	4	1	00	2	01	1		37.860.100	3.414.300	34.445.800	
97	17	47	43	09	4	1	00	2	02	1		589.850		589.850	
97	17	47	44	09	4	1	00	2	01	1		3.027.150	3.027.150		
97	17	47	45	09	4	1	00	2	01	1		16.314.400	2.636.750	13.677.650	
97	17	47	46	09	4	1	00	2	01	1		11.456.350	3.822.850	7.633.500	
97	17	47	47	09	4	1	00	2	01	1		9.832.800	2.389.400	7.463.400	
97	17	47	47	09	4	1	00	2	02	1		903.050		903.050	
97	17	50	52	09	4	1	00	2	02	1		3.333.350		3.333.350	
97	17	50	54	09	4	2	00	2	02	1		79.800		79.800	
97	17	52	55	09	4	1	00	2	01	1		146.733.800	15.233.350	131.500.450	
97	17	52	59	09	4	1	00	2	01	1		11.959.500	11.959.500		
97	17	52	59	09	4	1	00	2	02	1		4.292.060		4.292.060	

ÖDENEK DIŐI GİDERLERİN DAĞILIMI TABLOSU

(BİN TL)

TERTİBİ												MİKTARI	YASAL GİDERLER	PERSONEL GİDERLERİ	SORUMLULUK GEREKTİREN GİDERLER
KURUMSAL				FONKSİYONEL				FİN. EKONOMİK							
1	2	3	4	1	2	3	4	1	1	2					
97	17	53	52	09	4	1	00	2	02	1	24.803.850		24.803.850		
97	17	53	53	09	4	1	00	2	01	1	83.709.550	11.830.150	71.879.400		
97	17	53	53	09	4	1	00	2	02	1	13.015.400		13.015.400		
97	17	53	58	09	4	1	00	2	01	1	24.523.250	2.506.150	22.017.100		
97	17	54	50	09	4	1	00	2	01	1	65.795.800	20.531.100	45.264.700		
97	17	54	50	09	4	1	00	2	02	1	20.283.250		20.283.250		
97	17	54	52	09	4	1	00	2	01	1	46.329.450	48.329.450			
97	17	54	52	09	4	1	00	2	02	1	75.028.400		75.028.400		
97	17	55	52	09	4	1	00	2	01	1	134.135.600	20.445.850	113.689.750		
97	17	55	52	09	4	1	00	2	02	1	14.934.850		14.934.850		
97	17	55	57	09	4	1	00	2	01	1	22.542.800	7.506.100	15.036.700		
97	17	58	52	09	4	1	00	2	02	1	57.445.400		57.445.400		
97	17	58	57	09	4	1	00	2	01	1	4.693.300	2.780.150	1.933.150		
97	17	58	57	09	4	1	00	2	02	1	2.471.850		2.471.850		
97	17	58	58	09	4	1	00	2	01	1	181.917.700	16.997.500	164.920.200		
97	17	58	58	09	4	1	00	2	02	1	529.750		529.750		
97	17	59	50	09	4	1	00	2	01	1	83.974.400	9.242.900	74.731.500		
97	17	59	50	09	4	1	00	2	02	1	29.442.700		29.442.700		
97	17	59	51	09	4	1	00	2	01	1	116.186.050	14.719.900	101.466.150		
97	17	59	51	09	4	1	00	2	02	1	11.730.500		11.730.500		
97	17	59	52	09	4	1	00	2	02	1	13.861.450		13.861.450		
97	17	59	53	09	4	1	00	2	01	1	20.189.900	3.528.800	16.661.300		
97	17	59	54	09	4	1	00	2	01	1	41.684.100	4.255.700	37.408.400		
97	17	59	54	09	4	1	00	2	02	1	657.950		657.950		
<b>SELÇUK ÜNİVERSİTESİ TOPLAMI</b>												<b>3 488 266 850</b>	<b>537 834 800</b>	<b>2 926 928 150</b>	<b>23 505 900</b>



ÖDENEK DIŐI GİDERLERİN DAĞILIMI TABLOSU

(BİN TL)

TERTİBİ												MİKTARI	YASAL GİDERLER	PERSONEL GİDERLERİ	SORUMLULUK GEREKTİREN GİDERLER
KURUMSAL				FONKSİYONEL				FIN. EKONOMİK							
1	2	3	4	1	2	3	4	1	1	2					
KURUMU: AKDENİZ ÜNİVERSİTESİ															
97	18	02	02	01	3	9	00	2	02	1	7.442.700		7.442.700		
97	18	02	02	03	1	4	00	2	02	1	11.730.900		11.730.900		
97	18	02	02	03	1	4	00	2	03	9	18.778.300			18.778.300	
97	18	02	04	01	3	9	00	2	02	1	19.539.500		19.539.500		
97	18	02	05	01	3	1	00	2	02	1	3.443.700		3.443.700		
97	18	02	07	08	2	0	00	2	02	1	3.586.700		3.586.700		
97	18	02	09	09	6	0	00	2	02	1	19.437.750		19.437.750		
97	18	02	10	01	3	9	00	2	02	1	7.001.550		7.001.550		
97	18	02	10	01	3	9	00	2	02	2	1.785.100		1.785.100		
97	18	02	11	01	3	9	00	2	02	1	32.726.400		32.726.400		
97	18	02	13	09	6	0	00	2	02	1	3.462.600		3.462.600		
97	18	02	24	01	3	9	00	2	02	1	1.143.800		1.143.800		
97	18	33	30	09	4	1	00	2	02	1	637.046.150		637.046.150		
97	18	33	30	09	4	1	00	2	02	2	2.383.400		2.383.400		
97	18	33	36	09	4	1	00	2	02	1	33.096.400		33.096.400		
97	18	36	30	09	4	1	00	2	02	1	3.199.500		3.199.500		
97	18	38	30	07	3	1	00	2	02	1	318.970.950		318.970.950		
97	18	42	42	09	4	1	00	2	02	1	86.623.050		86.623.050		
97	18	42	42	09	4	1	00	2	02	2	14.639.450		14.639.450		
97	18	43	43	09	4	1	00	2	02	1	4.890.100		4.890.100		
97	18	43	47	09	4	1	00	2	02	1	77.778.550		77.778.550		
97	18	43	47	09	4	1	00	2	02	3	128.750			128.750	
97	18	46	41	09	4	1	00	2	02	1	1.345.250		1.345.250		
97	18	53	56	09	4	1	00	2	02	2	17.666.350		17.666.350		
97	18	55	52	09	4	1	00	2	02	1	7.438.900		7.438.900		
97	18	55	57	09	4	1	00	2	02	1	3.548.600		3.548.600		
97	18	55	57	09	4	1	00	2	02	2	4.587.750		4.587.750		

ÖDENEK DIŐI GİDERLERİN DAĞILIMI TABLOSU

(BİN TL)

TERTİBİ												MİKTARI	YASAL GİDERLER	PERSONEL GİDERLERİ	SORUMLULUK GEREKTİREN GİDERLER
KURUMSAL				FONKSİYONEL				FİN. EKONOMİK							
1	2	3	4	1	2	3	4	1	1	2					
97	18	57	51	09	4	1	00	2	02	1	1.083.100		1.083.100		
97	18	57	52	09	4	1	00	2	02	1	2.493.050		2.493.050		
97	18	57	52	09	4	1	00	2	02	2	11.330.750		11.330.750		
97	18	57	53	09	4	1	00	2	02	1	3.601.100		3.601.100		
97	18	57	55	09	4	1	00	2	02	1	2.709.900		2.709.900		
97	18	60	56	09	4	1	00	2	02	1	88.196.500		88.196.500		
AKDENİZ ÜNİVERSİTESİ TOPLAMI												1 452 636 550		1 433 729 500	18 907 050
KURUMU: ERCİYES ÜNİVERSİTESİ															
97	19	00	02	09	9	9	00	2	01	1	6.110.650		6.110.650		
97	19	02	02	01	3	9	00	2	02	1	12.514.050		12.514.050		
97	19	02	02	03	1	4	00	2	01	1	132.724.300	33.612.800	99.111.500		
97	19	02	02	03	1	4	00	2	02	1	19.551.150		19.551.150		
97	19	02	03	02	2	0	00	2	01	1	5.275.900	788.950	4.488.950		
97	19	02	03	02	2	0	00	2	02	1	473.150		473.150		
97	19	02	04	01	3	9	00	2	01	1	98.960.850	73.502.000	25.458.850		
97	19	02	05	01	3	1	00	2	01	1	1.740.750	1.740.750			
97	19	02	05	01	3	1	00	2	02	1	147.650		147.650		
97	19	02	09	09	6	0	00	2	02	1	14.662.400		14.662.400		
97	19	02	10	01	3	9	00	2	01	1	2.311.100	2.311.100			
97	19	02	11	01	3	9	00	2	02	1	68.896.050		68.896.050		
97	19	02	13	09	6	0	00	2	02	1	2.092.950		2.092.950		
97	19	30	30	09	4	2	00	2	02	1	31.900		31.900		
97	19	35	30	09	4	1	00	2	02	1	4.684.800		4.684.800		
97	19	35	36	09	4	1	00	2	01	1	26.379.650	1.224.150	25.155.500		
97	19	35	36	09	4	1	00	2	02	1	2.523.600		2.523.600		
97	19	40	40	09	4	2	00	2	01	1	120.668.900	1.582.300	119.106.600		
97	19	40	40	09	4	2	00	2	02	1	9.429.650		9.429.650		
97	19	42	43	08	4	1	00	2	02	1	27.864.250		27.864.250		
97	19	43	42	08	4	1	00	2	02	1	25.817.300		25.817.300		

ÖDENEK DIŐI GİDERLERİN DAĞILIMI TABLOSU

(BİN TL)

TERTİBİ												MİKTARI	YASAL GİDERLER	PERSONEL GİDERLERİ	SORUMLULUK GEREKTİREN GİDERLER
KURUMSAL				FONKSİYONEL				FİN. EKONOMİK							
1	2	3	4	1	2	3	4	1	1	2					
97	19	43	43	09	4	1	00	2	01	1	20.818.950	20.818.950			
97	19	43	43	09	4	1	00	2	02	1	78.330.350		78.330.350		
97	19	43	46	09	4	1	00	2	02	1	2.513.200		2.513.200		
97	19	45	42	09	4	1	00	2	02	1	4.398.300		4.398.300		
97	19	46	42	09	4	1	00	2	01	1	24.681.600	3.610.650	21.070.950		
97	19	46	42	09	4	1	00	2	02	1	874.450		874.450		
97	19	50	54	09	4	2	00	2	01	1	47.995.400	2.121.950	45.873.450		
97	19	53	56	09	4	1	00	2	01	2	21.471.200		21.471.200		
97	19	53	56	09	4	1	00	2	02	1	6.495.550		6.495.550		
97	19	54	52	09	4	1	00	2	02	1	80.739.150		80.739.150		
97	19	56	52	09	4	1	00	2	02	1	37.582.750		37.582.750		
97	19	57	60	09	4	1	00	2	01	1	19.485.550	1.414.800	18.080.750		
97	19	57	50	09	4	1	00	2	02	1	1.104.650		1.104.650		
97	19	60	56	09	4	1	00	2	02	1	51.172.150		51.172.150		
<b>ERCIYES ÜNİVERSİTESİ TOPLAMI</b>												<b>960.534.250</b>	<b>142.706.400</b>	<b>817.827.850</b>	
<b>KURUMU: CUMHURİYET ÜNİVERSİTESİ</b>															
97	20	02	02	01	3	9	00	2	02	1	9.618.950		9.618.950		
97	20	02	04	01	3	9	00	2	02	1	5.029.200		5.029.200		
97	20	02	04	01	3	9	00	2	02	3	1.092.500			1.092.500	
97	20	02	05	01	3	1	09	2	02	1	2.872.250		2.872.250		
97	20	02	09	09	6	0	00	2	02	1	2.504.150		2.504.150		
97	20	02	10	01	3	9	00	2	02	1	2.055.400		2.055.400		
97	20	02	11	01	3	9	00	2	02	1	48.107.800		48.107.800		
97	20	02	13	09	6	0	00	2	02	1	7.865.200		7.865.200		
97	20	02	24	01	3	9	00	2	02	1	1.708.200		1.708.200		
97	20	33	30	09	4	1	00	2	02	1	200.674.800		200.674.800		
97	20	33	34	09	4	1	00	2	02	1	31.479.350		31.479.350		
97	20	35	30	09	4	1	00	2	02	1	10.073.300		10.073.300		

**ÖDENEK DIŐI GİDERLERİN DAĞILIMI TABLOSU**

(BİN TL)

TERTİBİ												MİKTARI	YASAL GİDERLER	PERSONEL GİDERLERİ	SORUMLULUK GEREKTİREN GİDERLER
KURUMSAL				FONKSİYONEL				FİN.		EKONOMİK					
1	2	3	4	1	2	3	4	1	1	2	2				
97	20	35	36	09	4	1	00	2	02	1		7.064.850		7.064.850	
97	20	36	30	09	4	1	00	2	02	1		8.757.650		8.757.650	
97	20	38	30	07	3	1	00	2	02	1		63.999.350		63.999.350	
97	20	42	42	09	4	1	00	2	02	1		81.383.050		81.383.050	
97	20	43	43	09	4	1	00	2	02	1		49.983.600		49.983.600	
97	20	47	40	09	4	1	00	2	02	1		10.600.900		10.600.900	
97	20	47	41	09	4	1	00	2	02	1		4.162.100		4.162.100	
97	20	47	42	09	4	1	00	2	02	1		6.558.400		6.558.400	
97	20	47	43	09	4	1	00	2	02	1		18.210.100		18.210.100	
97	20	52	51	09	4	1	00	2	02	1		28.576.550		28.576.550	
97	20	53	52	09	4	1	00	2	02	1		6.955.400		6.955.400	
97	20	53	56	09	4	1	00	2	02	1		17.036.700		17.036.700	
97	20	54	52	09	4	1	00	2	02	1		27.727.200		27.727.200	
97	20	55	52	09	4	1	00	2	02	1		8.377.850		8.377.850	
97	20	57	50	09	4	1	00	2	02	1		10.963.550		10.963.550	
97	20	57	51	09	4	1	00	2	02	1		8.543.250		8.543.250	
97	20	57	52	09	4	1	00	2	02	1		4.609.550		4.609.550	
97	20	57	53	09	4	1	00	2	02	1		2.809.400		2.809.400	
97	20	57	54	09	4	1	00	2	02	1		3.666.700		3.666.700	
97	20	57	55	09	4	1	00	2	02	1		2.896.400		2.896.400	
97	20	57	56	09	4	1	00	2	02	1		10.592.050		10.592.050	
97	20	60	56	09	4	1	00	2	02	1		26.185.300		26.185.300	
<b>CUMHURİYET ÜNİVERSİTESİ TOPLAMI</b>												<b>732.741.000</b>		<b>731.648.500</b>	<b>1.092.500</b>
<b>KURUMU: ONDOKUZ MAYIS ÜNİVERSİTESİ</b>															
97	22	02	11	01	3	9	00	2	02	1		21.404.150		21.404.150	
97	22	02	13	09	6	0	00	2	02	1		278.450		278.450	
97	22	02	24	01	3	9	00	2	02	1		5.217.100		5.217.100	
97	22	30	30	09	4	2	00	2	02	1		7.189.300		7.189.300	

**ÖDENEK DIŐI GİDERLERİN DAĞILIMI TABLOSU**

(BİN TL)

TERTİBİ												MİKTARI	YASAL GİDERLER	PERSONEL GİDERLERİ	SORUMLULUK GEREKTİREN GİDERLER
KURUMSAL				FONKSİYONEL				FİN. EKONOMİK							
1	2	3	4	1	2	3	4	1	1	2					
97	22	33	30	09	4	1	00	2	01	1	1.599.290.500	93.532.900	1.505.747.600		
97	22	33	30	09	4	1	00	2	02	1	153.877.500		153.877.500		
97	22	33	34	09	4	1	00	2	02	1	69.801.050		69.801.050		
97	22	33	38	09	4	1	00	2	02	1	33.948.950		33.948.950		
97	22	35	36	09	4	1	00	2	02	1	7.437.250		7.437.250		
97	22	35	37	09	4	1	00	2	02	1	3.970.750		3.970.750		
97	22	35	39	09	4	1	00	2	02	1	1.756.200		1.756.200		
97	22	36	30	09	4	1	00	2	02	1	18.137.250		18.137.250		
97	22	38	30	07	3	1	00	2	02	1	127.583.350		127.583.350		
97	22	40	40	09	4	2	00	2	02	1	58.774.100		58.774.100		
97	22	42	42	09	4	1	00	2	02	1	40.201.400		40.201.400		
97	22	42	43	09	4	1	00	2	02	1	10.822.750		10.822.750		
97	22	42	44	09	4	1	00	2	02	1	6.821.250		6.821.250		
97	22	42	45	09	4	1	00	2	02	1	8.637.050		8.637.050		
97	22	43	43	09	4	1	00	2	02	1	31.429.850		31.429.850		
97	22	43	47	09	4	1	00	2	01	1	125.680.350	34.980.550	90.579.800		
97	22	43	47	09	4	1	00	2	02	1	48.430.900		48.430.900		
97	22	43	49	09	4	1	00	2	01	1	21.515.200	16.619.450	4.895.750		
97	22	43	49	09	4	1	00	2	02	1	11.571.700		11.571.700		
97	22	46	41	09	4	1	00	2	02	1	807.500		807.500		
97	22	46	42	09	4	1	00	2	02	1	48.493.850		48.493.850		
97	22	46	43	09	4	1	00	2	02	1	1.710.400		1.710.400		
97	22	46	44	09	4	1	00	2	02	1	6.780.200		6.780.200		
97	22	46	45	09	4	1	00	2	02	1	887.000		887.000		
97	22	46	46	09	4	1	00	2	02	1	5.288.750		5.288.750		
97	22	46	47	09	4	1	00	2	02	1	3.389.050		3.389.050		
97	22	46	48	09	4	1	00	2	02	1	4.259.250		4.259.250		
97	22	47	40	09	4	1	00	2	02	1	4.075.050		4.075.050		

Türkiye Büyük Millet Meclisi

(S. Sayısı: 1030)

ÖDENEK DIŐI GİDERLERİN DAĐILIMI TABLOSU

(BİN TL)

TERTİBİ												MİKTARI	YASAL GİDERLER	PERSONEL GİDERLERİ	SORUMLULUK GEREKTİREN GİDERLER
KURUMSAL				FONKSİYONEL				FIN.	EKONOMİK						
1	2	3	4	1	2	3	4	1	1	2					
97	22	47	41	09	4	1	00	2	02	1	397.600		397.600		
97	22	47	44	09	4	1	00	2	02	1	1.414.450		1.414.450		
97	22	50	54	08	4	2	00	2	02	1	1.628.300		1.628.300		
97	22	50	58	09	4	2	00	2	02	1	2.042.650		2.042.650		
97	22	52	51	09	4	1	00	2	02	1	6.019.050		6.019.050		
97	22	52	52	08	4	1	00	2	01	1	298.101.200	36.101.400	261.999.800		
97	22	52	52	09	4	1	00	2	02	1	93.318.000		93.318.000		
97	22	54	52	09	4	1	00	2	01	1	301.136.800	33.052.000	268.084.800		
97	22	54	52	09	4	1	00	2	02	1	101.700.900		101.700.900		
97	22	55	52	09	4	1	00	2	02	1	1.814.000		1.814.000		
97	22	55	57	09	4	1	00	2	02	1	17.599.150		17.599.150		
97	22	57	50	09	4	1	00	2	02	1	861.000		861.000		
<b>ONDOKUZ MAYIS ÜNİVERSİTESİ TOPLAMI</b>												<b>3 313 290 500</b>	<b>214 288 300</b>	<b>3 099 004 200</b>	
<b>KURUMU: ATATÜRK ÜNİVERSİTESİ</b>															
97	24	02	04	01	3	9	00	2	01	3	22.515.150			22.515.150	
97	24	02	09	09	6	0	00	2	01	1	12.809.250	12.809.250			
97	24	30	30	09	4	2	00	2	01	1	39.745.300	5.973.250	33.772.050		
97	24	30	30	09	4	2	00	2	02	1	1.742.200		1.742.200		
97	24	33	30	09	4	1	00	2	01	1	613.663.150	228.890.150	384.773.000		
97	24	35	37	09	4	1	00	2	01	1	63.450	63.450			
97	24	36	30	09	4	1	00	2	01	1	1.880.800	1.880.800			
97	24	40	40	09	4	2	00	2	01	1	43.486.650	11.739.300	31.749.350		
97	24	50	54	09	4	2	00	2	01	1	99.847.800	21.871.550	77.776.250		
97	24	50	54	09	4	2	00	2	02	1	7.507.550		7.507.550		

ÖDENEK DIŐI GİDERLERİN DAĞILIM TABLOSU

(BİN TL)

TERTİBİ												MİKTARI	YASAL GİDERLER	PERSONEL GİDERLERİ	SORUMLULUK GEREKTİREN GİDERLER
KURUMSAL				FONKSİYONEL				FİN. EKONOMİK							
1	2	3	4	1	2	3	4	1	1	2					
97	24	52	51	09	4	1	00	2	01	1	771.232.200	117.745.400	653.486.800		
97	24	52	51	00	4	1	00	2	01	2	25.440.000		25.440.000		
97	24	52	51	09	4	1	00	2	02	1	283.269.400		283.269.400		
97	24	52	53	09	4	1	00	2	01	1	3.790.000	3.790.000			
97	24	53	56	09	4	1	00	2	01	2	705.000		705.000		
97	24	57	52	09	4	1	00	2	01	1	2.429.150	2.429.150			
97	24	57	57	09	4	1	00	2	02	1	353.500		353.500		
97	24	58	51	09	4	1	00	2	01	1	17.533.150	620.150	18.913.000		
<b>ATATÜRK ÜNİVERSİTESİ TOPLAMI</b>												<b>1.927.815.700</b>	<b>407.812.450</b>	<b>1.497.488.100</b>	<b>22.515.150</b>
<b>KURUMU: FIRAT ÜNİVERSİTESİ</b>															
97	26	02	02	03	1	4	00	2	01	1	294.227.800	95.163.100	199.064.700		
97	26	02	02	03	1	4	00	2	02	1	21.595.900		21.595.900		
97	26	02	03	02	2	0	00	2	01	1	4.807.350	216.300	4.391.050		
97	26	02	03	02	2	0	00	2	02	1	1.032.500		1.032.500		
97	26	02	04	01	3	9	00	2	01	1	408.772.850	112.841.200	295.931.650		
97	26	02	04	01	3	9	00	2	01	3	3.883.750			3.883.750	
97	26	02	04	01	3	9	00	2	02	1	57.656.350		57.656.350		
97	26	02	05	01	3	1	00	2	01	1	37.212.250	7.991.100	29.221.150		
97	26	02	05	01	3	1	00	2	02	1	2.834.600		2.834.600		
97	26	02	05	01	3	1	00	2	05	2	14.955.800			14.955.800	
97	26	02	07	08	2	0	00	2	01	1	10.298.550	3.825.700	6.472.850		
97	26	02	07	08	2	0	00	2	02	1	464.850		464.850		
97	26	02	09	09	6	0	00	2	01	1	63.101.450	15.525.750	47.575.700		
97	26	02	09	09	6	0	00	2	02	1	4.202.800		4.202.800		
97	26	02	10	01	3	9	00	2	01	1	5.220.300	4.482.100	758.200		
97	26	02	10	01	3	9	00	2	02	1	997.900		997.900		
97	26	02	11	01	3	9	00	2	01	1	118.753.650	32.383.150	86.370.500		
97	26	02	11	01	3	9	00	2	02	1	10.601.100		10.601.100		

ÖDENEK DIŐI GİDERLERİN DAĞILIMI TABLOSU

(BİN TL)

TERTİBİ												MİKTARI	YASAL GİDERLER	PERSONEL GİDERLERİ	SORUMLULUK GEREKTİREN GİDERLER
KURUMSAL				FONKSİYONEL				FIN. EKONOMİK							
1	2	3	4	1	2	3	4	1	1	2					
97	26	02	13	09	6	0	00	2	01	1	13.885.400	4.581.300	9.324.100		
97	26	02	13	09	6	0	00	2	02	1	1.407.600		1.407.600		
97	26	02	24	01	3	9	00	2	01	1	9.080.200	873.600	8.206.600		
97	26	02	24	01	3	9	00	2	02	1	1.275.450		1.275.450		
97	26	02	24	01	3	9	00	2	03	4	1.700.900			1.700.900	
97	26	30	30	09	4	2	00	2	01	1	104.846.400	3.272.600	101.573.800		
97	26	30	30	09	4	2	00	2	02	1	6.228.400		6.228.400		
97	26	33	30	09	4	1	00	2	01	1	3.955.535.700	312.299.650	3.643.236.050		
97	26	33	30	09	4	1	00	2	02	1	750.541.700		750.541.700		
97	26	33	38	09	4	1	00	2	01	1	268.463.400	42.175.600	226.287.800		
97	26	33	38	09	4	1	00	2	02	1	82.775.550		82.775.550		
97	26	35	36	09	4	1	00	2	01	1	77.683.350	4.082.900	73.580.450		
97	26	35	36	09	4	1	00	2	02	1	11.487.950		11.487.950		
97	26	35	37	09	4	1	00	2	01	1	13.031.850	1.581.150	11.450.700		
97	26	35	37	09	4	1	00	2	02	1	1.882.500		1.882.500		
97	26	36	30	09	4	1	00	2	01	1	5.739.050	3.074.600	2.664.450		
97	26	38	30	07	3	1	00	2	01	1	565.613.250	58.399.200	509.214.050		
97	26	42	42	09	4	1	00	2	01	1	538.899.950	67.674.950	471.225.000		
97	26	42	42	09	4	1	00	2	02	1	28.315.650		28.315.650		
97	26	43	43	09	4	1	00	2	01	1	263.319.750	68.044.900	195.274.850		
97	26	43	47	09	4	1	00	2	01	1	58.822.100	16.846.650	41.975.450		
97	26	43	47	09	4	1	00	2	02	1	5.788.700		5.788.700		
97	26	43	48	09	4	1	00	2	01	1	126.282.000	15.574.700	110.687.300		
97	26	44	42	09	4	1	00	2	01	1	76.716.850	39.287.600	37.429.050		
97	26	46	40	09	4	1	00	2	01	1	97.306.000	28.981.450	68.324.550		
97	26	48	40	09	4	1	00	2	02	1	7.454.050		7.454.050		
97	26	47	40	03	1	4	00	2	01	1	8.770.000	7.896.800	873.200		
97	26	47	40	09	4	1	00	2	01	1	33.321.600	26.704.850	6.616.750		
97	26	47	40	09	4	1	00	2	02	1	24.309.050		24.309.050		

Türkiye Büyük Millet Meclisi

(S. Sayısı: 1030)



ÖDENEK DIŐI GİDERLERİN DAĞILIMI TABLOSU

(BİN TL)

TERTİBİ											MİKTARI	YASAL GİDERLER	PERSONEL GİDERLERİ	SORUMLULUK GEREKTİREN GİDERLER
KURUMSAL				FONKSİYONEL				FIN.	EKONOMİK					
1	2	3	4	1	2	3	4	1	1	2				
97	26	47	41	03	1	4	00	2	01	1	55.184.100	6.843.950	48.240.150	
97	26	47	41	09	4	1	00	2	01	1	70.049.500	14.827.550	55.221.950	
97	26	47	42	03	1	4	00	2	01	1	23.096.300	4.946.050	18.150.250	
97	26	47	42	09	4	1	00	2	01	1	35.573.350	13.183.850	22.389.500	
97	26	47	42	09	4	1	00	2	02	1	4.552.750		4.552.750	
97	26	47	43	09	4	1	00	2	01	1	8.225.900	8.225.900		
97	26	47	43	09	4	1	00	2	02	1	11.759.300		11.759.300	
97	26	47	45	09	4	1	00	2	02	1	4.418.850		4.418.850	
97	26	47	46	09	4	1	00	2	01	1	23.187.450	5.074.250	18.113.200	
97	26	47	46	09	4	1	00	2	02	1	5.973.400		5.973.400	
97	26	47	47	09	4	1	00	2	01	1	55.050	55.050		
97	26	47	47	09	4	1	00	2	02	1	1.982.150		1.982.150	
97	28	50	54	09	4	2	00	2	01	1	25.957.500	3.584.800	22.372.700	
97	28	50	54	09	4	2	00	2	02	1	8.505.300		8.505.300	
97	26	52	51	09	4	1	00	2	01	1	194.370.350	10.734.000	183.636.350	
97	26	52	51	09	4	1	00	2	02	1	3.233.500		3.233.500	
97	26	52	52	09	4	1	00	2	01	1	40.553.500	1.752.400	38.801.100	
97	26	52	52	09	4	1	00	2	02	1	5.085.550		5.085.550	
97	26	53	53	09	4	1	00	2	01	1	28.945.800	11.099.200	17.846.600	
97	26	53	53	09	4	1	00	2	02	1	1.967.750		1.967.750	
97	26	54	50	09	4	1	00	2	01	1	25.567.850	3.084.300	22.483.550	
97	26	55	52	09	4	1	00	2	01	1	60.466.950	7.714.550	52.752.400	
97	26	55	57	09	4	1	00	2	01	1	6.478.750	1.046.850	5.431.900	
97	26	55	57	09	4	1	00	2	02	1	10.450		10.450	
97	26	58	58	09	4	1	00	2	01	1	115.811.300	9.919.250	105.892.050	
FIRAT ÜNİVERSİTESİ TOPLAMI											8 957 885 750	1 073 932 850	7 863 412 650	20 540 250

Türkiye Büyük Millet Meclisi

(S. Sayısı: 1030)

**ÖRNEK DIŐI GİDERLERİN DAĞILIMI TABLOSU**

(BİN TL)

TERTİBİ												MİKTARI	YASAL GİDERLER	PERSONEL GİDERLERİ	SORUMLULUK GEREKTİREN GİDERLER
KURUMSAL				FONKSİYONEL				FIN. EKONOMİK							
1	2	3	4	1	2	3	4	1	1	2					
<b>KURUMU: DİCLE ÜNİVERSİTESİ</b>															
97	27	33	30	09	4	1	00	2	01	1	35.485.050	35.485.050			
97	27	33	30	09	4	1	00	2	02	1	301.114.000		301.114.000		
97	27	33	34	09	4	1	00	2	01	1	599.700	599.700			
97	27	38	30	07	3	1	00	2	02	1	13.475.100		13.475.100		
97	27	43	45	09	4	1	00	2	01	1	3.424.750	3.424.750			
<b>DİCLE ÜNİVERSİTESİ TOPLAMI</b>												<b>354 078 800</b>	<b>39 489 500</b>	<b>314 589 100</b>	
<b>KURUMU: YÜZÜNCÜ YIL ÜNİVERSİTESİ</b>															
97	28	02	05	01	3	1	00	2	01	1	336.847.950	20.404.600	316.443.350		
97	28	02	05	09	4	1	00	2	05	1	175.346.600			175.346.600	
97	28	02	24	01	9	9	00	2	03	4	2.049.800			2.049.800	
97	28	30	30	09	4	2	00	2	01	1	202.117.750	5.115.950	197.001.800		
97	28	33	30	09	4	1	00	2	01	1	50.109.750	50.109.750			
97	28	40	40	09	4	2	00	2	01	1	271.561.650	7.164.400	264.377.250		
97	28	42	42	09	4	1	00	2	01	1	563.672.400	91.126.700	472.545.700		
97	28	46	41	09	4	1	00	2	01	1	3.767.850	3.767.850			
97	28	46	46	09	4	1	00	2	01	2	2.020.500		2.020.500		
97	28	50	54	09	4	2	00	2	01	1	117.984.200	4.559.400	113.424.800		
97	28	52	51	09	4	1	00	2	01	1	24.262.050	24.262.050			
97	28	52	51	09	4	1	00	2	01	2	9.647.200		9.647.200		
97	28	54	52	09	4	1	00	2	01	1	116.087.450	48.487.500	67.599.950		
97	28	57	51	09	4	1	00	2	01	1	96.400	96.400			
97	28	57	52	09	4	1	00	2	01	1	636.300	636.300			
<b>YÜZÜNCÜ YIL ÜNİVERSİTESİ TOPLAMI</b>												<b>1 878 207 850</b>	<b>255 750 900</b>	<b>1 443 060 550</b>	<b>177 396 400</b>
<b>KURUMU: GAZİANTEP ÜNİVERSİTESİ</b>															
97	29	33	30	09	4	1	00	2	01	1	1.318.308.300	54.071.150	1.264.237.150		
<b>GAZİANTEP ÜNİVERSİTESİ TOPLAMI</b>												<b>1 318 308 300</b>	<b>54 071 150</b>	<b>1 264 237 150</b>	

ÖDENEK DIŐI GİDERLERİN DAĞILIMI TABLOSU

(BİN TL)

TERTİBİ												MİKTARI	YASAL GİDERLER	PERSONEL GİDERLERİ	SORUMLULUK GEREKTİREN GİDERLER
KURUMSAL				FONKSİYONEL				FİN. EKONOMİK							
1	2	3	4	1	2	3	4	1	1	2					
<b>KURUMU: İZMİR YÜKSEK TEKNOLOJİ ENSTİTÜSÜ</b>															
97	30	00	02	09	9	9	00	2	02	1	1.014.650		1.014.650		
97	30	00	02	09	9	9	00	2	03	5	300			300	
97	30	02	02	01	3	9	00	2	02	1	1.065.200		1.065.200		
97	30	02	02	03	1	4	00	2	02	1	13.247.850		13.247.850		
97	30	02	05	01	3	1	00	2	01	1	7.727.700	5.709.750	2.017.950		
97	30	02	05	01	3	1	00	2	02	1	2.480.550		2.480.550		
97	30	80	59	08	4	1	00	2	01	1	1.246.050	1.246.050			
<b>İZMİR YÜKSEK TEKNOLOJİ ENSTİTUSU TOPLAMI</b>												<b>26 782 300</b>	<b>6 955 800</b>	<b>19 828 200</b>	<b>300</b>
<b>KURUMU: GEBZE YÜKSEK TEKNOLOJİ ENSTİTÜSÜ</b>															
97	31	00	02	09	4	1	00	2	01	1	26.415.450	5.197.100	21.218.350		
97	31	00	02	09	4	1	00	2	02	1	1.017.450		1.017.450		
97	31	02	02	01	3	9	00	2	01	1	22.579.350	603.700	21.975.650		
97	31	02	02	01	3	9	00	2	02	1	2.488.300		2.488.300		
97	31	02	02	03	1	4	00	2	01	1	93.968.800	27.512.200	66.454.600		
97	31	02	02	03	1	4	00	2	02	1	5.558.300		5.558.300		
97	31	02	04	01	3	9	00	2	02	3	409.000			409.000	
97	31	02	11	01	3	9	00	2	01	1	57.268.700	12.944.000	44.324.700		
97	31	02	11	01	3	9	00	2	02	1	1.451.400		1.451.400		
97	31	02	24	01	3	9	00	2	02	1	6.900		6.900		
97	31	41	43	08	4	2	00	2	01	1	18.744.000	3.068.500	15.675.500		
97	31	41	43	09	4	2	00	2	02	1	15.500.800		15.500.800		
97	31	42	40	09	4	1	00	2	01	1	65.803.400	15.144.100	70.659.300		
97	31	42	40	09	4	1	00	2	01	2	148.823.700		148.823.700		
97	31	42	40	09	4	1	00	2	02	1	49.075.750		49.075.750		
97	31	42	40	09	4	1	00	2	02	2	112.300		112.300		
97	31	43	43	09	4	1	00	2	01	1	99.681.200	30.479.450	69.181.750		
97	31	43	43	08	4	1	00	2	02	1	55.477.850		55.477.650		

ÖDENEK DIŐI GİDERLERİN DAĐILIMI TABLOSU

(BİN TL)

TERTİBİ											MİKTARI	YASAL GİDERLER	PERSONEL GİDERLERİ	SORUMLULUK GEREKTİREN GİDERLER
KURUMSAL				FONKSİYONEL				FN.	EKONOMİK					
1	2	3	4	1	2	3	4	1	1	2				
97	31	44	42	09	4	1	00	2	01	1	29.441.800	1.618.000	27.823.800	
97	31	44	42	09	4	1	00	2	02	1	4.737.200		4.737.200	
97	31	50	54	09	4	2	00	2	01	1	11.177.350	492.400	10.684.950	
97	31	50	54	09	4	2	00	2	02	1	1.947.250		1.947.250	
97	31	53	50	09	4	1	00	2	01	1	118.067.650	12.901.000	105.766.650	
97	31	53	50	09	4	1	00	2	02	1	18.367.200		18.367.200	
<b>GEBZE YÜKSEK TEKNOLOJİ ENSTİTÜSÜ TOPLAMI</b>											<b>368.898.900</b>	<b>199.980.450</b>	<b>758.329.450</b>	<b>408.000</b>
<b>KURUMU: HARRAN ÜNİVERSİTESİ</b>														
97	32	02	02	01	3	9	00	2	01	1	74.045.350	3.821.900	70.223.450	
97	32	02	02	03	1	4	00	2	01	1	118.933.900	21.555.450	97.378.450	
97	32	02	02	03	1	4	00	2	02	1	24.127.150		24.127.150	
97	32	02	04	01	3	9	00	2	01	1	89.446.100	47.144.500	42.301.600	
97	32	02	04	01	3	9	00	2	02	1	9.452.050		9.452.050	
97	32	02	05	01	3	1	00	2	01	1	115.401.450	12.839.250	102.562.200	
97	32	02	05	01	3	1	00	2	02	1	11.792.700		11.792.700	
97	32	02	07	06	2	0	00	2	02	1	8.075.150		8.075.150	
97	32	02	09	09	6	0	00	2	01	1	44.545.250	4.775.550	39.769.700	
97	32	02	11	01	3	9	00	2	02	1	14.943.450		14.943.450	
97	32	33	30	09	4	1	00	2	01	1	490.025.100	62.055.350	427.969.750	
97	32	33	38	09	4	1	00	2	02	1	28.179.800		28.179.800	
97	32	38	30	07	3	1	00	2	01	1	58.850.700	58.850.700		
97	32	40	40	09	4	2	00	2	02	1	29.655.250		29.655.250	
97	32	42	42	09	4	1	00	2	02	1	56.513.050		56.513.050	
97	32	43	43	09	4	1	00	2	02	1	36.898.250		36.898.250	
97	32	43	47	09	4	1	00	2	02	1	61.826.800		61.826.800	

ÖDENEK DIŐI GİDERLERİN DAĞILIMI TABLOSU

(BİN TL)

T E R T İ B İ												MİKTARI	YASAL GİDERLER	PERSONEL GİDERLERİ	SORUMLULUK GEREKTİREN GİDERLER
KURUMSAL				FONKSİYONEL				FİN. EKONOMİK							
1	2	3	4	1	2	3	4	1	1	2					
97	32	53	52	09	4	1	00	2	02	1	16.067.900		16.067.900		
97	32	54	52	09	4	1	00	2	02	1	37.586.350		37.586.350		
97	32	57	50	09	4	1	00	2	02	1	2.937.500		2.937.500		
97	32	57	51	09	4	1	00	2	02	1	11.843.900		11.843.900		
97	32	60	56	09	4	1	00	2	02	1	19.588.350		19.588.350		
<b>HARRAN ÜNİVERSİTESİ TOPLAMI</b>												<b>1 380 715 500</b>	<b>211 842 700</b>	<b>1 169 672 800</b>	
<b>KURUMU: SÖLEYMAN DEMİREL ÜNİVERSİTESİ</b>															
97	33	02	02	01	3	9	00	2	01	1	92.871.100	6.365.800	86.305.300		
97	33	02	02	01	3	9	00	2	02	1	10.199.300		10.199.300		
97	33	02	03	02	2	0	00	2	01	1	4.713.200	481.850	4.231.550		
97	33	02	03	02	2	0	00	2	02	1	725.500		725.500		
97	33	02	04	01	3	9	00	2	01	2	24.870.650		24.870.650		
97	33	02	04	01	3	9	00	2	02	1	60.686.250		60.686.250		
97	33	02	04	03	1	4	00	2	01	1	15.742.900	15.742.900			
97	33	02	04	03	1	4	00	2	02	1	11.113.000		11.113.000		
97	33	02	05	01	3	1	00	2	01	1	8.867.250	6.062.450	2.804.800		
97	33	02	05	01	3	1	00	2	02	1	3.593.250		3.593.250		
97	33	02	07	08	2	0	00	2	02	1	1.939.850		1.939.850		
97	33	02	09	09	6	0	00	2	01	1	11.043.550	9.809.750	1.233.800		
97	33	02	09	09	6	0	00	2	02	1	2.436.200		2.436.200		
97	33	02	10	01	3	9	00	2	02	1	554.150		554.150		
97	33	02	11	01	3	9	00	2	02	1	2.163.900		2.163.900		
97	33	02	13	09	6	0	00	2	01	1	14.404.100	4.191.600	10.212.500		
97	33	02	13	09	6	0	00	2	02	1	1.999.150		1.999.150		
97	33	02	24	01	3	9	00	2	01	1	24.525.900	216.300	24.309.600		
97	33	02	24	01	3	9	00	2	02	1	3.408.150		3.408.150		
97	33	02	24	01	3	9	00	2	03	4	5.213.250			5.213.250	

ÖDENEK DIŐI GİDERLERİN DAĞILIMI TABLOSU

(BİN TL)

TERTİBİ											MİKTARI	YASAL GİDERLER	PERSONEL GİDERLERİ	SORUMLULUK GEREKTİREN GİDERLER
KURUMSAL				FONKSİYONEL				FİN. EKONOMİK						
1	2	3	4	1	2	3	4	1	1	2				
97	33	30	30	09	4	2	00	2	01	1	59.967.700	3.350.750	58.616.950	
97	33	30	30	09	4	2	00	2	02	1	15.096.050		15.096.050	
97	33	30	30	09	4	2	00	2	03	9	14.126.050			14.126.050
97	33	33	30	09	4	1	00	2	01	1	289.385.450	82.636.800	206.748.650	
97	33	33	30	09	4	1	00	2	02	1	267.823.550		267.823.550	
97	33	33	30	09	4	1	00	2	03	9	138.771.950			138.771.950
97	33	33	34	09	4	1	00	2	02	1	24.131.000		24.131.000	
97	33	33	34	09	4	1	00	2	03	9	8.882.350			8.882.350
97	33	35	38	09	4	1	00	2	02	1	9.930.950		9.930.950	
97	33	35	37	09	4	1	00	2	02	1	6.875.500		6.875.500	
97	33	38	30	07	3	1	00	2	01	1	689.795.800	67.371.000	602.424.800	
97	33	38	30	07	3	1	00	2	02	1	65.267.050		65.267.050	
97	33	38	30	07	3	1	00	2	03	9	128.735.000			128.735.000
97	33	40	40	09	4	2	00	2	01	1	447.158.650	25.706.500	421.452.150	
97	33	40	40	09	4	2	00	2	02	1	39.522.550		39.522.550	
97	33	40	40	09	4	2	00	2	03	9	23.009.950			23.009.950
97	33	42	42	09	4	1	00	2	02	1	74.010.400		74.010.400	
97	33	43	45	09	4	1	00	2	01	2	9.630.450		9.630.450	
97	33	43	45	09	4	1	00	2	02	1	79.111.700		79.111.700	
97	33	43	48	09	4	1	00	2	02	1	19.449.450		19.449.450	
97	33	43	48	09	4	1	00	2	03	9	12.188.600			12.188.600
97	33	43	47	09	4	1	00	2	02	1	56.599.450		56.599.450	
97	33	43	47	09	4	1	00	2	03	9	34.105.650			34.105.650
97	33	43	49	09	4	1	00	2	02	1	20.182.350		20.182.350	
97	33	43	49	09	4	1	00	2	03	9	6.239.100			6.239.100
97	33	44	42	09	4	1	00	2	02	1	25.000.650		25.000.650	
97	33	44	42	09	4	1	00	2	03	9	17.650.950			17.650.950
97	33	46	41	09	4	1	00	2	02	1	17.455.600		17.455.600	
97	33	46	42	09	4	1	00	2	01	1	55.610.200	11.311.700	44.198.500	

ÖDENEK DIŐI GİDERLERİN DAĞILIMI TABLOSU

(BİN TL)

TERTİBİ												MİKTARI	YASAL GİDERLER	PERSONEL GİDERLERİ	SORUMLULUK GEREKTİREN GİDERLER
KURUMSAL				FONKSİYONEL				FIN.	EKONOMİK						
1	2	3	4	1	2	3	4	1	1	2					
97	33	46	42	09	4	1	00	2	02	1	6.734.850		6.734.850		
97	33	46	43	09	4	1	00	2	01	1	15.757.000	8.039.100	7.717.900		
97	33	46	43	09	4	1	00	2	02	1	8.510.850		8.510.850		
97	33	46	43	09	4	1	00	2	03	9	10.488.350			10.488.350	
97	33	46	44	09	4	1	00	2	02	1	4.252.600		4.252.600		
97	33	46	44	09	4	1	00	2	03	9	14.448.800			14.448.800	
97	33	46	45	09	4	1	00	2	01	1	52.641.850	3.950.300	48.691.550		
97	33	46	45	09	4	1	00	2	02	1	5.498.700		5.498.700		
97	33	46	45	09	4	1	00	2	03	9	2.215.100			2.215.100	
97	33	46	46	09	4	1	00	2	02	1	2.402.350		2.402.350		
97	33	46	46	09	4	1	00	2	03	9	228.950			228.950	
97	33	46	47	09	4	1	00	2	02	1	1.828.600		1.828.600		
97	33	46	47	09	4	1	00	2	03	9	22.464.600			22.464.600	
97	33	46	48	09	4	1	00	2	01	1	337.950	337.950			
97	33	46	48	09	4	1	00	2	02	1	5.299.700		5.299.700		
97	33	46	49	09	4	1	00	2	01	1	9.980.900	1.911.450	8.069.450		
97	33	46	49	09	4	1	00	2	02	1	2.540.000		2.540.000		
97	33	47	40	09	4	1	00	2	02	1	6.256.150		6.256.150		
97	33	47	40	09	4	1	00	2	03	9	25.048.850			25.048.850	
97	33	47	41	09	4	1	00	2	01	1	155.962.500	9.859.250	146.103.250		
97	33	47	41	09	4	1	00	2	02	1	7.344.300		7.344.300		
97	33	47	41	09	4	1	00	2	03	9	14.542.750			14.542.750	
97	33	47	42	09	4	1	00	2	01	1	28.171.050	4.292.100	21.878.950		
97	33	47	42	09	4	1	00	2	02	1	6.095.400		6.095.400		
97	33	50	54	09	4	2	00	2	01	1	192.399.900	3.753.850	188.618.050		
97	33	50	54	09	4	2	00	2	02	1	27.258.950		27.258.950		
97	33	52	51	09	4	1	00	2	02	1	32.192.900		32.192.900		
97	33	53	52	09	4	1	00	2	02	1	72.973.250		72.973.250		
97	33	53	52	09	4	1	00	2	03	9	30.253.350			30.253.350	

ÖDENEK DIŐI GİDERLERİN DAĞILIMI TABLOSU

(BİN TL)

TERTİBİ												MİKTARI	YASAL GİDERLER	PERSONEL GİDERLERİ	SORUMLULUK GEREKTİREN GİDERLER
KURUMSAL				FONKSİYONEL				FİN. EKONOMİK							
1	2	3	4	1	2	3	4	1	1	2					
97	33	53	56	09	4	1	00	2	01	1	57.713.500	15.571.350	42.142.150		
97	33	53	56	09	4	1	00	2	01	2	5.676.500		5.676.500		
97	33	53	56	09	4	1	00	2	02	1	30.630.750		30.630.750		
97	33	53	56	09	4	1	00	2	02	2	245.800		245.800		
97	33	53	56	09	4	1	00	2	03	9	44.453.300			44.453.300	
97	33	54	52	09	4	1	00	2	02	1	38.733.450		38.733.450		
97	33	54	52	09	4	1	00	2	03	9	101.731.100			101.731.100	
97	33	56	52	09	4	1	00	2	01	1	158.245.050	6.235.800	152.009.250		
97	33	56	52	09	4	1	00	2	02	1	31.612.550		31.612.550		
97	33	57	50	09	4	1	00	2	01	1	4.003.450	4.003.450			
97	33	57	50	09	4	1	00	2	02	1	6.269.100		6.269.100		
97	33	57	51	09	4	1	00	2	02	1	8.256.950		8.256.950		
97	33	57	51	09	4	1	00	2	03	9	14.200.300			14.200.300	
97	33	57	52	09	4	1	00	2	01	1	59.282.550	496.300	58.786.250		
97	33	57	52	09	4	1	00	2	02	1	6.719.950		6.719.950		
<b>SÜLEYMAN DEMİREL ÜNİVERSİTESİ TOPLAMI</b>												<b>4.266.575.300</b>	<b>291.698.100</b>	<b>3.365.881.100</b>	<b>668.996.100</b>
<b>KURUMU: ADNAN MENDERES ÜNİVERSİTESİ</b>															
97	34	02	02	01	3	9	00	2	02	1	14.703.950		14.703.950		
97	34	02	03	02	2	0	00	2	02	1	1.921.500		1.921.500		
97	34	02	05	01	3	1	00	2	02	1	16.276.150		16.276.150		
97	34	02	07	08	2	0	00	2	02	1	2.011.000		2.011.000		
97	34	02	09	09	6	0	00	2	02	1	12.343.350		12.343.350		
97	34	02	10	01	3	9	00	2	02	1	5.166.600		5.166.600		
97	34	02	11	01	3	9	00	2	02	1	33.373.000		33.373.000		
97	34	02	13	09	6	0	00	2	02	1	10.909.650		10.909.650		
97	34	02	24	01	9	9	00	2	02	1	2.247.550		2.247.550		
97	34	30	30	09	4	1	00	2	02	1	2.292.100		2.292.100		
97	34	33	30	09	4	1	00	2	01	1	790.170.650	32.600.500	757.570.350		



ÖDENEK DIŐI GİDERLERİN DAĞILIMI TABLOSU

(BİN TL)

TERTİBİ												MİKTARI	YASAL GİDERLER	PERSONEL GİDERLERİ	SORUMLULUK GEREKTİREN GİDERLER
KURUMSAL				FONKSİYONEL				FİN. EKONOMİK							
1	2	3	4	1	2	3	4	1	1	2					
97	34	33	30	09	4	1	00	2	02	1	262.381.000		262.381.000		
97	34	33	38	09	4	1	00	2	02	1	42.229.450		42.229.450		
97	34	35	36	09	4	1	00	2	02	1	10.063.450		10.063.450		
97	34	36	30	09	4	1	00	2	02	1	6.680.100		6.680.100		
97	34	38	30	07	3	1	00	2	02	1	200.852.500		200.852.500		
97	34	40	40	09	4	1	00	2	02	1	11.294.450		11.294.450		
97	34	42	42	09	4	1	00	2	02	1	79.787.450		79.787.450		
97	34	43	47	09	4	1	00	2	02	1	30.109.700		30.109.700		
97	34	46	41	09	4	1	00	2	02	1	12.547.250		12.547.250		
97	34	46	42	09	4	1	00	2	02	1	7.813.600		7.813.600		
97	34	46	43	09	4	1	00	2	02	1	5.416.800		5.416.800		
97	34	46	44	09	4	1	00	2	02	1	25.461.000		25.461.000		
97	34	46	45	09	4	1	00	2	02	1	8.570.750		8.570.750		
97	34	50	54	09	4	1	00	2	02	1	10.707.700		10.707.700		
97	34	52	51	09	4	1	00	2	02	1	20.690.400		20.690.400		
97	34	53	52	09	4	1	00	2	02	1	28.552.200		28.552.200		
97	34	55	52	09	4	1	00	2	02	1	7.922.850		7.922.850		
97	34	56	50	09	4	1	00	2	02	1	13.960.050		13.960.050		
97	34	57	50	09	4	1	00	2	02	1	4.253.300		4.253.300		
97	34	57	51	09	4	1	00	2	02	1	9.272.650		9.272.650		
97	34	60	60	09	4	1	00	2	01	1	46.115.550	6.408.700	39.708.850		
97	34	60	60	09	4	1	00	2	02	1	52.620.650		52.620.650		
<b>ADNAN MENDERES UNİVERSİTESİ TOPLAMI</b>												<b>1 789 698 750</b>	<b>39 609 200</b>	<b>1 749 699 550</b>	

**ÖDENEK DIŐI GİDERLERİN DAĐILIMI TABLOSU**

(BİN TL)

TERTİBİ												MİKTARI	YASAL GİDERLER	PERSONEL GİDERLERİ	SORUMLULUK GEREKTİREN GİDERLER
KURUMSAL				FONKSİYONEL				FİN. EKONOMİK							
1	2	3	4	1	2	3	4	1	1	2					
<b>KURUMU: ZONGULDAK KARAELMAS ÜNİVERSİTESİ</b>															
97	35	00	02	09	9	9	00	2	01	1	197 868 800	5 729 500	192 137 300		
97	35	02	02	01	3	9	00	2	01	1	37 094 450	2 964 850	34 129 600		
97	35	02	05	01	3	1	00	2	01	3	14 733 750			14 733 750	
97	35	02	05	01	3	1	00	2	02	3	10 655 500			10 655 500	
97	35	02	09	07	2	1	00	2	01	1	14 041 450	1 642 300	12 399 150		
97	35	02	09	07	2	1	00	2	02	1	2 079 500		2 079 500		
97	35	02	24	01	3	9	00	2	03	4	97 500			97 500	
97	35	33	30	09	4	1	00	2	01	1	942 015 400	68 915 750	873 099 650		
97	35	33	30	09	4	1	00	2	02	1	235 613 550		235 613 550		
97	35	42	42	09	4	1	00	2	01	1	449 500	449 500			
97	35	43	46	09	4	1	00	2	01	1	1 195 100	1 195 100			
97	35	44	42	09	4	1	00	2	01	1	103 161 050	33 338 300	69 822 750		
97	35	47	41	09	4	1	00	2	01	1	30 607 600	6 129 850	24 477 750		
97	35	52	51	09	4	1	00	2	01	1	48 402 150	9 504 600	38 897 550		
97	35	53	52	09	4	1	00	2	01	1	32 149 500	12 486 850	19 662 850		
97	35	57	53	09	4	1	00	2	01	1	62 551 200	2 734 100	59 817 100		
97	35	57	54	09	4	1	00	2	01	1	111 256 700	4 884 050	106 372 650		
97	35	57	54	09	4	1	00	2	02	1	17 235 750		17 235 750		
<b>ZONGULDAK KARAELMAS ÜNİVERSİTESİ TOPLAMI</b>												<b>1 861 206 450</b>	<b>149 974 550</b>	<b>1 685 745 150</b>	<b>25 486 750</b>
<b>KURUMU: MERSİN ÜNİVERSİTESİ</b>															
97	36	00	02	09	9	9	00	2	02	1	32 590 400		32 590 400		
97	36	02	02	01	3	9	00	2	02	1	16 614 500		16 614 500		
97	36	02	02	03	1	4	00	2	01	1	131 994 100	42 367 100	89 627 000		
97	36	02	02	03	1	4	00	2	02	1	38 132 800		38 132 800		
97	36	02	04	01	3	9	00	2	02	1	39 874 300		39 874 300		
97	36	02	05	01	3	1	00	2	01	1	5 227 450	4 333 700	893 750		

ÖDENEK DIŐI GİDERLERİN DAĞILIMI TABLOSU

(BİN TL)

TERTİBİ												MİKTARI	YASAL GİDERLER	PERSONEL GİDERLERİ	SORUMLULUK GEREKTİREN GİDERLER
KURUMSAL				FONKSİYONEL				FN. EKONOMİK							
1	2	3	4	1	2	3	4	1	1	2					
97	36	02	05	01	3	1	00	2	01	3	10 993 200			10 993 200	
97	36	02	05	01	3	1	00	2	02	1	490 050		490 050		
97	36	02	05	01	3	1	00	2	02	3	3 210 900			3 210 900	
97	36	02	10	01	3	9	00	2	01	1	84 550	84 550			
97	36	02	10	01	3	9	00	2	02	1	339 800		339 800		
97	36	02	11	01	3	9	00	2	02	1	16 357 750		16 357 750		
97	36	30	30	09	4	1	00	2	02	1	1 320 850		1 320 850		
97	36	33	30	09	4	1	00	2	01	1	104 954 650	40 099 250	64 855 400		
97	36	33	30	09	4	1	00	2	01	2	935 000		935 000		
97	36	33	30	09	4	1	00	2	02	1	200 238 800		200 238 800		
97	36	35	36	09	4	1	00	2	01	1	1 517 800	224 800	1 293 000		
97	36	38	30	07	3	1	00	2	02	1	114 948 100		114 948 100		
97	36	42	42	09	4	1	00	2	01	2	3 661 000		3 661 000		
97	36	42	42	09	4	1	00	2	02	1	71 287 350		71 287 350		
97	36	43	43	09	4	1	00	2	01	1	462 150	462 150			
97	36	43	43	09	4	1	00	2	02	1	79 713 050		79 713 050		
97	36	47	41	09	4	1	00	2	01	1	10 378 500	10 378 500			
97	36	47	41	09	4	1	00	2	02	1	51 889 400		51 889 400		
97	36	47	42	09	4	1	00	2	01	1	5 191 150	5 040 000	151 150		
97	36	47	42	09	4	1	00	2	02	1	28 246 700		28 246 700		
97	36	52	51	09	4	1	00	2	01	1	3 589 400	2 642 900	946 500		
97	36	55	57	09	4	1	00	2	01	1	5 718 900	493 900	5 225 000		
97	36	56	52	09	4	1	00	2	02	1	40 210 200		40 210 200		
<b>MERSİN ÜNİVERSİTESİ TOPLAMI</b>												<b>1 020 172 600</b>	<b>106 126 850</b>	<b>899 841 650</b>	<b>14 204 100</b>

ÖDENEK DIŐI GİDERLERİN DAĞILIMI TABLOSU

(BİN TL)

TERTİBİ												MİKTARI	YASAL GİDERLER	PERSONEL GİDERLERİ	SORUMLULUK GEREKTİREN GİDERLER
KURUMSAL				FONKSİYONEL				FİN. EKONOMİK							
1	2	3	4	1	2	3	4	1	1	2					
<b>KURUMU: PAMUKKALE ÜNİVERSİTESİ</b>															
97	37	02	03	03	1	4	00	2	02	1	22.518.850		22.518.850		
97	37	02	04	01	3	9	00	2	02	1	23.939.650		23.939.650		
97	37	02	07	08	2	0	00	2	02	1	1.533.550		1.533.550		
97	37	33	30	09	4	1	00	2	01	1	729.880.450	34.002.200	695.878.250		
97	37	33	30	09	4	1	00	2	02	1	219.339.400		219.339.400		
97	37	38	30	07	3	1	00	2	02	1	158.359.250		158.359.250		
97	37	42	42	09	4	1	00	2	01	1	216.872.250	32.940.750	183.931.500		
97	37	43	43	09	4	1	00	2	01	1	164.878.850	46.103.350	118.773.500		
97	37	53	52	09	4	1	00	2	01	1	220.684.650	10.518.150	210.166.500		
<b>PAMUKKALE ÜNİVERSİTESİ TOPLAMI</b>												<b>1 757 804 900</b>	<b>123 584 450</b>	<b>1 634 240 450</b>	
<b>KURUMU: BALIKESİR ÜNİVERSİTESİ</b>															
97	38	02	02	01	3	9	00	2	02	1	19 998 850		19 998 850		
97	38	02	04	01	3	9	00	2	02	1	92 999 700		92 999 700		
97	38	02	09	09	6	0	00	2	02	1	19 000 200		19 000 200		
97	38	40	40	09	4	2	00	2	02	1	28 797 100		28 797 100		
97	38	41	43	09	4	1	00	2	02	1	2 485 500		2 485 500		
97	38	42	42	09	4	1	00	2	02	1	81 032 900		81 032 900		
97	38	43	45	09	4	1	00	2	02	1	51 567 950		51 567 950		
97	38	46	41	09	4	1	00	2	02	1	35 367 650		35 367 650		
97	38	50	54	09	4	2	00	2	02	1	10 151 350		10 151 350		
97	38	52	51	09	4	1	00	2	02	1	86 859 750		86 859 750		
97	38	53	52	09	4	1	00	2	02	1	27 264 000		27 264 000		
97	38	56	50	09	4	1	00	2	02	1	16 316 350		16 316 350		
97	38	57	55	09	4	1	00	2	02	1	2 493 000		2 493 000		
97	38	60	58	09	4	1	00	2	02	1	37 517 400		37 517 400		
<b>BALIKESİR ÜNİVERSİTESİ TOPLAMI</b>												<b>509 851 700</b>		<b>509 851 700</b>	

ÖDENEK DIŐI GİDERLERİN DAĞILIM TABLOSU

(BİN TL)

TERTİBİ											MİKTARI	YASAL GİDERLER	PERSONEL GİDERLERİ	SORUMLULUK GEREKTİREN GİDERLER
KURUMSAL				FONKSİYONEL				FIN.	EKONOMİK					
1	2	3	4	1	2	3	4	1	1	2				
KURUMU: KOCAELİ ÜNİVERSİTESİ														
97	39	02	02	01	3	9	00	2	01	1	243 583 150	5 712 250	237 870 900	
97	39	02	02	01	3	9	00	2	02	1	34 228 350		34 228 350	
97	39	02	04	01	3	9	00	2	01	1	62 084 750	62 084 750		
97	39	02	04	01	3	9	00	2	02	1	67 744 600		67 744 600	
97	39	02	04	03	1	4	00	2	02	1	9 052 600		9 052 600	
97	39	02	06	01	3	1	00	2	02	1	8 109 200		8 109 200	
97	39	02	07	08	2	0	00	2	02	1	4 339 200		4 339 200	
97	39	02	09	09	6	0	00	2	02	1	21 070 400		21 070 400	
97	39	02	10	01	3	9	00	2	02	1	8 740 250		8 740 250	
97	39	02	11	01	3	9	00	2	02	1	15 689 750		15 689 750	
97	39	02	13	09	6	0	00	2	02	1	11 383 650		11 383 650	
97	39	02	24	01	3	9	00	2	02	1	1 587 750		1 587 750	
97	39	30	30	09	4	2	00	2	01	1	981 750	981 750		
97	39	30	30	09	4	2	00	2	02	1	1 873 650		1 873 650	
97	39	33	30	09	4	1	00	2	01	1	794 477 000	38 052 650	756 424 350	
97	39	33	30	09	4	1	00	2	02	1	300 456 050		300 456 050	
97	39	35	36	09	4	1	00	2	02	1	20 996 150		20 996 150	
97	39	36	30	09	4	1	00	2	02	1	4 730 300		4 730 300	
97	39	37	30	09	4	1	00	2	02	1	6 061 350		6 061 350	
97	39	38	30	07	3	1	00	2	02	1	99 089 050		99 089 050	
97	39	40	40	09	4	2	00	2	01	1	189 943 850	2 857 550	187 286 300	
97	39	40	40	09	4	2	00	2	02	1	38 395 150		38 395 150	
97	39	42	42	09	4	1	00	2	02	1	40 476 350		40 476 350	
97	39	43	43	09	4	1	00	2	02	1	122 919 950		122 919 950	
97	39	44	42	09	4	1	00	2	02	1	28 274 300		28 274 300	
97	39	46	41	09	4	1	00	2	02	1	33 451 400		33 451 400	

Türkiye Büyük Millet Meclisi

(S. Sayısı: 1030)

ÖDENEK DIŐI GİDERLERİN DAĞILIMI TABLOSU

(BİN TL)

TERTİBİ												MİKTARI	YASAL GİDERLER	PERSONEL GİDERLERİ	SORUMLULUK GEREKTİREN GİDERLER
KURUMSAL				FONKSİYONEL				FİN.		EKONOMİK					
1	2	3	4	1	2	3	4	1	1	2	2				
97	39	46	42	09	4	1	00	2	02	1	8 083 250	8 083 250			
97	39	46	43	09	4	1	00	2	02	1	8 381 650	8 381 650			
97	39	48	44	09	4	1	00	2	02	1	3 176 950	3 176 950			
97	39	46	45	09	4	1	00	2	02	1	13 261 750	13 261 750			
97	39	46	46	09	4	1	00	2	02	1	14 064 850	14 064 850			
97	39	46	47	09	4	1	00	2	02	1	8 146 850	8 146 850			
97	39	46	48	09	4	1	00	2	02	1	629 700	629 700			
97	39	46	49	09	4	1	00	2	02	1	8 665 200	8 665 200			
97	39	47	40	09	4	1	00	2	02	1	8 311 150	8 311 150			
97	39	47	41	09	4	1	00	2	02	1	3 386 800	3 386 800			
97	39	48	49	09	8	8	00	2	02	1	2 239 600	2 239 600			
97	39	50	54	09	4	2	00	2	02	1	15 782 900	15 782 900			
97	39	52	51	09	4	1	00	2	02	1	21 841 600	21 841 600			
97	39	53	52	09	4	1	00	2	02	1	26 532 500	26 532 500			
97	39	53	56	09	4	1	00	2	02	1	20 258 250	20 258 250			
97	39	54	50	09	4	1	00	2	02	1	22 115 850	22 115 850			
97	39	55	52	09	4	1	00	2	02	1	18 739 950	18 739 950			
97	39	56	50	09	4	1	00	2	02	1	1 200 200	1 200 200			
97	39	57	50	09	4	1	00	2	02	1	15 040 400	15 040 400			
97	39	57	51	09	4	1	00	2	02	1	6 175 850	6 175 850			
97	39	57	52	09	4	1	00	2	02	1	13 004 400	13 004 400			
97	39	57	53	09	4	1	00	2	02	1	4 938 950	4 938 950			
97	39	60	56	09	4	1	00	2	02	1	38 133 700	38 133 700			
97	39	60	60	09	4	1	00	2	02	1	37 938 950	37 938 950			
KOCAELİ ÜNİVERSİTESİ TOPLAMI												2 489 773 200	109 488 950	2 380 284 250	

ÖDENEK DIŐI GİDERLERİN DAĞILIMI TABLOSU

(BN TL)

TERTİBİ												MİKTARI	YASAL GİDERLER	PERSONEL GİDERLERİ	SORUMLULUK GEREKTİREN GİDERLER
KURUMSAL				FONKSİYONEL				FİN. EKONOMİK							
1	2	3	4	1	2	3	4	1	1	2					
KURUMU: SAKARYA ÜNİVERSİTESİ															
97	40	00	02	09	9	9	00	2	02	1	379 200		379 200		
97	40	02	07	08	2	0	00	2	01	1	3 600	3 600			
97	40	02	09	09	6	0	00	2	01	1	263 450	263 450			
97	40	02	09	09	6	0	00	2	02	1	80 600		80 600		
97	40	02	10	01	3	9	00	2	01	1	258 750	258 750			
97	40	02	10	01	3	9	00	2	02	1	67 650		67 650		
97	40	35	38	09	4	1	00	2	01	1	8 307 450	4 825 300	3 482 150		
97	40	40	40	09	4	1	00	2	01	1	1 847 300	1 847 300			
97	40	42	42	09	4	1	00	2	01	2	3 416 050		3 416 050		
97	40	43	43	09	4	1	00	2	01	1	93 261 700	93 261 700			
97	40	43	43	09	4	1	00	2	01	2	14 179 900		14 179 900		
97	40	43	43	09	4	1	00	2	02	1	130 543 400		130 543 400		
97	40	44	42	09	4	1	00	2	01	1	47 637 400	25 531 950	22 105 450		
97	40	44	42	09	4	1	00	2	02	1	47 489 050		47 489 050		
97	40	47	40	09	4	1	00	2	01	1	1 914 000	1 914 000			
97	40	47	41	09	4	1	00	2	01	1	6 144 750	6 144 750			
97	40	47	41	09	4	1	00	2	02	1	43 689 050		43 689 050		
97	40	50	54	09	4	1	00	2	01	1	81 175 200	4 657 450	76 517 750		
97	40	50	54	09	4	1	00	2	02	1	4 851 000		4 851 000		
97	40	52	51	09	4	1	00	2	01	1	26 300 300	11 799 750	14 500 550		
97	40	52	51	09	4	1	00	2	02	1	12 970 650		12 970 650		
97	40	53	52	09	4	1	00	2	01	1	61 490 250	36 930 400	24 559 850		

ÖDENEK DIŐI GİDERLERİN DAĞILIMI TABLOSU

(BİN TL)

TERTİBİ												MİKTARI	YASAL GİDERLER	PERSONEL GİDERLERİ	SORUMLULUK GEREKTİREN GİDERLER
KURUMSAL				FONKSİYONEL				FIN.	EKONOMİK						
1	2	3	4	1	2	3	4	1	1	2					
97	40	53	52	09	4	1	00	2	02	1	74 668 000		74 668 000		
97	40	53	58	09	4	1	00	2	01	1	49 388 450	2 488 750	46 877 700		
97	40	53	58	09	4	1	00	2	02	1	14 460 350		14 460 350		
97	40	54	52	09	4	1	00	2	01	1	12 909 100	12 909 100			
97	40	54	52	09	4	1	00	2	02	1	37 114 350		37 114 350		
97	40	55	52	09	4	1	00	2	01	1	13 184 000	3 975 500	9 208 500		
97	40	55	52	09	4	1	00	2	02	1	8 643 900		8 643 900		
97	40	55	57	09	4	1	00	2	01	1	3 621 300	3 621 300			
97	40	55	57	09	4	1	00	2	02	1	7 380 950		7 380 950		
97	40	57	50	09	4	1	00	2	01	1	30 257 900	10 364 650	19 873 250		
97	40	57	50	09	4	1	00	2	02	1	15 238 000		15 238 000		
97	40	57	51	09	4	1	00	2	01	1	18 998 550	10 633 950	8 364 600		
97	40	57	51	09	4	1	00	2	02	1	12 360 950		12 360 950		
97	40	57	52	09	4	1	00	2	01	1	11 800 450	11 551 350	249 100		
97	40	57	52	09	4	1	00	2	02	1	9 218 700		9 218 700		
97	40	57	53	09	4	1	00	2	01	1	13 377 950	6 753 250	6 624 700		
97	40	57	53	09	4	1	00	2	02	1	7 521 100		7 521 100		
97	40	57	54	09	4	1	00	2	01	1	42 554 200	1 147 400	41 406 800		
97	40	57	54	09	4	1	00	2	02	1	5 721 100		5 721 100		
97	40	57	55	09	4	1	00	2	01	1	8 316 250	125 450	8 190 800		
97	40	57	55	09	4	1	00	2	02	1	2 166 000		2 166 000		
97	40	57	56	09	4	1	00	2	01	1	11 266 900	456 500	10 810 400		
97	40	57	56	09	4	1	00	2	02	1	4 136 600		4 136 600		
SAKARYA ÜNİVERSİTESİ TOPLAMI												998 549 750	251 485 600	747 064 150	



ÖDENEK DIŐI GİDERLERİN DAĐILIMI TABLOSU

(BİN TL)

TERTİBİ												MİKTARI	YASAL GİDERLER	PERSONEL GİDERLERİ	SORUMLULUK GEREKTİREN GİDERLER
KURUMSAL				FONKSİYONEL				FİN. EKONOMİK							
1	2	3	4	1	2	3	4	1	1	2					
<b>KURUMU: CELAL BAYAR ÜNİVERSİTESİ</b>															
97	41	02	02	01	3	9	00	2	03	9	1.397.500			1.397.500	
97	41	02	04	01	3	9	00	2	03	9	2.015.700			2.015.700	
97	41	02	11	01	3	9	00	2	03	9	31.139.750			31.139.750	
97	41	33	30	09	4	1	00	2	02	1	119.566.100	119.566.100			
97	41	33	30	09	4	1	00	2	03	9	172.976.350			172.976.350	
97	41	38	30	07	3	1	00	2	03	9	197.502.600			197.502.600	
97	41	42	42	09	4	1	00	2	02	1	189.995.800	189.995.800			
97	41	42	42	09	4	1	00	2	03	9	37.579.950			37.579.950	
97	41	43	43	09	4	1	00	2	02	1	47.732.750	47.732.750			
97	41	43	43	09	4	1	00	2	03	9	6.165.650			6.165.650	
97	41	46	42	09	4	1	00	2	03	9	13.783.950			13.783.950	
97	41	46	51	09	4	1	00	2	03	9	17.424.550			17.424.550	
97	41	52	51	09	4	1	00	2	02	1	69.256.850	69.256.850			
97	41	52	51	09	4	1	00	2	03	9	65.529.600			65.529.600	
97	41	53	52	09	4	1	00	2	03	9	1.549.700			1.549.700	
97	41	55	52	09	4	1	00	2	03	9	5.353.000			5.353.000	
97	41	60	56	09	4	1	00	2	02	1	22.510.350		22.510.350		
<b>CELAL BAYAR ÜNİVERSİTESİ TOPLAM</b>												<b>1 001 460 150</b>		<b>449 061 850</b>	<b>552 418 300</b>
<b>KURUMU: ABANT İZZET BAYSAL ÜNİVERSİTESİ</b>															
97	42	02	02	03	1	4	00	2	01	1	49 396 050	7 807 800	41 588 250		
97	42	02	02	03	1	4	00	2	02	1	5 024 300		5 024 300		
97	42	02	09	09	6	0	00	2	01	1	594 437 850	30 534 100	563 903 750		
97	42	02	09	09	6	0	00	2	02	1	113 391 200		113 391 200		
97	42	02	11	01	3	9	00	2	01	1	135 383 050	19 052 450	116 330 600		
97	42	02	11	01	3	9	00	2	02	1	30 053 350		30 053 350		
97	42	02	24	01	3	9	00	2	01	1	7 878 950	103 750	7 775 200		
97	42	30	30	09	4	1	00	2	01	1	87 800	87 800			

ÖDENEK DIŐI GİDERLERİN DAĞILIMI TABLOSU

(BİN TL)

TERTİBİ												MİKTARI	YASAL GİDERLER	PERSONEL GİDERLERİ	SORUMLULUK GEREKTİREN GİDERLER
KURUMSAL				FONKSİYONEL				FİN. EKONOMİK							
1	2	3	4	1	2	3	4	1	1	2					
97	42	33	30	09	4	1	00	2	01	1	862 550 950	8 087 450	854 463 500		
97	42	33	30	09	4	1	00	2	02	1	138 965 900		138 965 900		
97	42	33	31	09	4	1	00	2	01	1	1 477 475 150	36 183 850	1 441 291 300		
97	42	33	31	09	4	1	00	2	02	1	177 548 100		177 548 100		
97	42	35	32	09	4	1	00	2	01	1	31 672 600	6 297 350	25 375 250		
97	42	35	32	09	4	1	00	2	02	1	10 693 900		10 693 900		
97	42	35	36	09	4	1	00	2	02	1	5 341 250		5 341 250		
97	42	38	30	07	3	1	00	2	01	1	556 586 700	7 238 650	549 348 050		
97	42	38	30	07	3	1	00	2	02	1	83 752 000		83 752 000		
97	42	38	31	07	3	1	00	2	01	1	249 205 800	38 815 150	210 390 450		
97	42	38	31	07	3	1	00	2	02	1	156 499 500		156 499 500		
97	42	40	40	09	4	2	00	2	02	1	2 669 400		2 669 400		
97	42	42	42	09	4	1	00	2	02	1	37 703 550		37 703 550		
97	42	43	45	09	4	1	00	2	01	1	12 716 350	1 205 200	11 511 150		
97	42	43	46	09	4	1	00	2	02	1	13 895 350		13 895 350		
97	42	44	42	09	4	1	00	2	02	1	14 463 100		14 463 100		
97	42	48	41	09	4	1	00	2	01	1	35 997 050	15 573 400	20 423 650		
97	42	46	41	09	4	1	00	2	02	1	13 674 450		13 674 450		
97	42	46	43	09	4	1	00	2	02	1	57 734 700		57 734 700		
97	42	50	54	09	4	2	00	2	01	1	76 250 650	2 600 700	73 649 950		
97	42	50	54	09	4	2	00	2	02	1	2 915 650		2 915 650		
97	42	52	51	09	4	1	00	2	02	1	45 414 600		45 414 600		
97	42	53	52	09	4	1	00	2	02	1	14 826 300		14 826 300		
97	42	55	52	09	4	1	00	2	01	1	11 519 400	5 371 350	6 148 050		
97	42	55	52	09	4	1	00	2	02	1	15 158 850		15 158 850		
97	42	57	50	09	4	1	00	2	02	1	12 087 150		12 087 150		
97	42	57	51	09	4	1	00	2	01	1	6 598 300	2 654 900	3 943 400		
97	42	57	51	09	4	1	00	2	02	1	1 688 650		1 688 650		
<b>ABANT İZZET BAYSAL UNIVERSİTESİ TOPLAMI</b>												<b>5 059 257 700</b>	<b>181 613 900</b>	<b>4 877 643 800</b>	

Türkiye Büyük Millet Meclisi

(S. Sayısı: 1030)

ÖDENEK DIŐI GİDERLERİN DAĞILIMI TABLOSU

(BİN TL)

TERTİBİ												MİKTARI	YASAL GİDERLER	PERSONEL GİDERLERİ	SORUMLULUK GEREKTİREN GİDERLER
KURUMSAL				FONKSİYONEL				FN. EKONOMİK							
1	2	3	4	1	2	3	4	1	1	2					
KURUMU: MUSTAFA KEMAL ÜNİVERSİTESİ															
97	43	02	02	01	3	9	00	2	01	1	108 194 350	2 783 750	105 410 600		
97	43	02	02	01	3	9	00	2	02	1	5 912 300		5 912 300		
97	43	02	02	01	3	9	00	2	03	9	11 878 650			11 878 650	
97	43	02	02	03	1	4	00	2	01	1	648 502 300	43 300 850	606 201 450		
97	43	02	02	03	1	4	00	2	02	1	85 474 750		85 474 750		
97	43	02	02	03	1	4	00	2	03	9	10 111 800			10 111 800	
97	43	02	04	01	3	9	00	2	01	1	225 788 350	21 434 900	204 353 450		
97	43	02	04	01	3	9	00	2	02	1	33 316 450		33 316 450		
97	43	02	04	01	3	9	00	2	03	9	452 050			452 050	
97	43	02	05	01	3	1	00	2	01	1	115 658 100	6 048 850	109 607 250		
97	43	02	05	01	3	1	00	2	02	1	22 865 750		22 865 750		
97	43	02	05	01	3	1	00	2	03	9	11 152 000			11 152 000	
97	43	02	07	08	2	0	00	2	01	1	24 538 550	1 843 400	22 695 150		
97	43	02	07	08	2	0	00	2	02	1	2 480 250		2 480 250		
97	43	02	07	08	2	0	00	2	03	9	35 794 250			35 794 250	
97	43	02	09	09	6	0	00	2	01	1	161 147 300	6 050 400	155 096 900		
97	43	02	09	09	6	0	00	2	02	1	22 068 600		22 068 600		
97	43	02	09	09	6	0	00	2	03	9	15 224 400			15 224 400	
97	43	02	10	01	3	9	00	2	01	1	33 909 800	1 189 400	32 720 200		
97	43	02	10	01	3	9	00	2	02	1	6 128 250		6 128 250		
97	43	02	10	01	3	9	00	2	03	9	150 450			150 450	
97	43	02	11	01	3	9	00	2	01	1	125 751 050	8 749 400	117 001 650		
97	43	02	11	01	3	9	00	2	02	1	21 875 800		21 875 800		
97	43	02	11	01	3	9	00	2	03	9	1 476 650			1 476 650	
97	43	02	13	09	6	0	00	2	01	1	98 588 700	5 216 500	93 372 200		
97	43	02	13	09	6	0	00	2	02	1	10 886 050		10 886 050		
97	43	02	13	09	6	0	00	2	03	9	5 930 250			5 930 250	
97	43	02	24	01	3	9	00	2	01	1	14 606 250	221 450	14 384 800		

ÖDENEK DIŐI GİDERLERİN DAĞILIMI TABLOSU

(BİN TL)

TERTİBİ												MİKTARI	YASAL GİDERLER	PERSONEL GİDERLERİ	SORUMLULUK GEREKTİREN GİDERLER
KURUMSAL				FONKSİYONEL				FİN.		EKONOMİK					
1	2	3	4	1	2	3	4	1	1	2					
97	43	02	24	01	3	9	00	2	02	1	2 174 600		2 174 600		
97	43	30	30	09	4	2	00	2	02	1	715 600		715 600		
97	43	30	30	09	4	2	00	2	03	9	511 500			511 500	
97	43	33	30	09	4	1	00	2	01	1	244 147 950	5 803 250	238 344 700		
97	43	33	30	09	4	1	00	2	02	1	41 758 250		41 758 250		
97	43	33	30	09	4	1	00	2	03	9	20 649 000			20 649 000	
97	43	35	30	09	4	1	00	2	02	1	3 745 250		3 745 250		
97	43	35	30	09	4	1	00	2	03	9	4 733 750			4 733 750	
97	43	40	40	09	4	2	00	2	01	1	81 526 450	1 795 650	79 730 800		
97	43	40	40	09	4	2	00	2	02	1	3 568 650		3 568 650		
97	43	40	40	09	4	2	00	2	03	9	4 097 750			4 097 750	
97	43	42	42	09	4	1	00	2	01	1	6 683 000	6 683 000			
97	43	42	42	09	4	1	00	2	02	1	35 226 600		35 226 600		
97	43	43	45	09	4	1	00	2	01	1	128 657 000	15 496 950	113 160 050		
97	43	43	45	09	4	1	00	2	02	1	37 708 900		37 708 900		
97	43	43	47	09	4	1	00	2	02	1	4 491 400		4 491 400		
97	43	43	47	09	4	1	00	2	03	9	34 318 700			34 318 700	
97	43	50	54	09	4	2	00	2	01	1	32 138 350	796 950	31 351 400		
97	43	50	54	09	4	2	00	2	02	1	750 500		750 500		
97	43	50	54	09	4	2	00	2	03	9	452 300			452 300	
97	43	52	51	09	4	1	00	2	02	1	3 795 050		3 795 050		
97	43	52	51	09	4	1	00	2	03	9	28 760 450			28 760 450	
97	43	53	52	09	4	1	00	2	01	1	77 410 050	9 726 550	67 683 500		
97	43	53	52	09	4	1	00	2	02	1	6 179 150		6 179 150		
97	43	53	58	09	4	1	00	2	02	1	3 933 200		3 933 200		
97	43	55	52	09	4	1	00	2	03	9	728 400			728 400	
97	43	56	50	09	4	1	00	2	01	1	22 672 150	1 993 600	20 678 550		
97	43	56	50	09	4	1	00	2	02	1	4 710 600		4 710 600		
97	43	56	50	09	4	1	00	2	03	9	7 581 750			7 581 750	
97	43	57	50	09	4	1	00	2	03	9	10 031 900			10 031 900	



ÖDENEK DIŐI GİDERLERİN DAĐILIMI TABLOSU

(BİN TL)

TERTİBİ												MİKTARI	YASAL GİDERLER	PERSONEL GİDERLERİ	SORUMLULUK GEREKTİREN GİDERLER
KURUMSAL				FONKSİYONEL				FİN. EKONOMİK							
1	2	3	4	1	2	3	4	1	1	2					
97	44	02	13	09	6	0	00	2	01	1	27 211 300	4 533 550	22 877 750		
97	44	02	13	09	6	0	00	2	02	1	9 839 000		9 839 000		
97	44	02	13	09	6	0	00	2	03	9	2 488 500			2 488 500	
97	44	02	24	01	3	9	00	2	02	1	1 725 550		1 725 550		
97	44	30	30	09	4	2	00	2	01	1	57 711 550	873 900	56 837 650		
97	44	30	30	09	4	2	00	2	02	1	12 991 200		12 991 200		
97	44	33	30	09	4	1	00	2	01	1	688 042 850	30 930 800	655 111 750		
97	44	33	30	09	4	1	00	2	02	1	180 454 450		180 454 450		
97	44	33	30	09	4	1	00	2	03	9	36 153 900			36 153 900	
97	44	33	38	09	4	1	00	2	01	1	29 354 800	15 043 700	14 311 100		
97	44	33	38	09	4	1	00	2	02	1	47 737 800		47 737 800		
97	44	35	36	09	4	1	00	2	01	1	10 667 900	3 642 900	7 025 000		
97	44	35	36	09	4	1	00	2	02	1	12 338 800		12 338 800		
97	44	35	37	09	4	1	00	2	02	1	5 347 850		5 347 850		
97	44	36	30	09	4	1	00	2	01	1	30 800 350	1 475 250	29 325 100		
97	44	36	30	09	4	1	00	2	02	1	3 220 600		3 220 600		
97	44	36	30	09	4	1	00	2	03	9	1 184 300			1 184 300	
97	44	38	30	07	3	1	00	2	01	1	472 161 350	18 748 650	453 412 700		
97	44	38	30	07	3	1	00	2	02	1	71 177 900		71 177 900		
97	44	38	30	07	3	1	00	2	03	9	89 665 200			89 665 200	
97	44	40	40	09	4	2	00	2	01	1	55 383 200	2 566 300	52 796 900		
97	44	40	40	09	4	2	00	2	02	1	14 746 800		14 746 800		
97	44	42	42	09	4	1	00	2	01	1	734 387 000	29 253 150	705 133 850		
97	44	42	42	09	4	1	00	2	02	1	87 889 350		87 889 350		
97	44	42	42	09	4	1	00	2	03	9	22 730 250			22 730 250	
97	44	42	43	09	4	1	00	2	01	1	41 528 400	2 596 450	38 931 950		
97	44	42	43	09	4	1	00	2	02	1	13 847 250		13 847 250		
97	44	43	43	09	4	1	00	2	01	1	108 647 050	8 275 050	101 372 000		
97	44	43	43	09	4	1	00	2	02	1	26 549 850		26 549 650		
97	44	43	43	09	4	1	00	2	03	9	4 482 750			4 482 750	

Türkiye Büyük Millet Meclisi

(S. Sayısı: 1030)

ÖDENEK DIŐI GİDERLERİN DAĞILIMI TABLOSU

(BİN TL)

TERTİBİ												MİKTARI	YASAL GİDERLER	PERSONEL GİDERLERİ	SORUMLULUK GEREKTİREN GİDERLER
KURUMSAL				FONKSİYONEL				FİN. EKONOMİK							
1	2	3	4	1	2	3	4	1	1	2					
97	44	43	44	09	4	1	00	2	01	1	24 271 050	14 170 600	10 100 450		
97	44	44	42	09	4	1	00	2	01	1	20 912 200	17 545 250	3 366 950		
97	44	44	42	09	4	1	00	2	02	1	26 149 750		26 149 750		
97	44	46	41	09	4	1	00	2	02	1	14 252 250		14 252 250		
97	44	46	41	09	4	1	00	2	03	9	19 964 850			19 964 850	
97	44	46	42	09	4	1	00	2	03	9	8 780 950			8 780 950	
97	44	46	43	09	4	1	00	2	01	1	62 972 150	10 075 450	52 896 700		
97	44	46	43	09	4	1	00	2	02	1	16 164 950		16 164 950		
97	44	46	43	09	4	1	00	2	03	9	11 257 900			11 257 900	
97	44	46	44	09	4	1	00	2	02	1	4 727 750		4 727 750		
97	44	46	45	09	4	1	00	2	01	1	8 134 600	5 950 800	2 183 800		
97	44	46	45	09	4	1	00	2	02	1	13 523 350		13 523 350		
97	44	46	46	09	4	1	00	2	01	1	28 782 450	7 502 000	21 280 450		
97	44	46	46	09	4	1	00	2	02	1	14 992 750		14 992 750		
97	44	46	46	09	4	1	00	2	03	9	5 021 750			5 021 750	
97	44	46	47	09	4	1	00	2	02	1	8 107 200		8 107 200		
97	44	46	48	09	4	1	00	2	01	1	17 027 700	3 035 850	13 991 850		
97	44	46	48	09	4	1	00	2	02	1	5 547 750		5 547 750		
97	44	46	48	09	4	1	00	2	03	9	1 482 150			1 482 150	
97	44	50	54	09	4	2	00	2	02	1	19 590 050		19 590 050		
97	44	50	54	09	4	2	00	2	03	9	64 282 500			64 282 500	
97	44	52	51	09	4	1	00	2	01	1	80 634 700	3 954 600	76 680 100		
97	44	52	51	09	4	1	00	2	02	1	21 849 700		21 849 700		
97	44	52	51	09	4	1	00	2	03	9	21 128 950			21 128 950	
97	44	52	52	09	4	1	00	2	02	1	37 892 150		37 892 150		
97	44	52	52	09	4	1	00	2	03	9	7 753 700			7 753 700	
97	44	53	52	09	4	1	00	2	02	1	31 739 450		31 739 450		
97	44	53	52	09	4	1	00	2	03	9	52 577 350			52 577 350	
97	44	53	53	09	4	1	00	2	01	1	113 918 300	8 379 950	105 538 350		
97	44	53	53	09	4	1	00	2	02	1	26 631 700		26 631 700		

ÖDENEK DIŐI GİDERLERİN DAĞILIMI TABLOSU

(BİN TL)

TERTİBİ											MİKTARI	YASAL GİDERLER	PERSONEL GİDERLERİ	SORUMLULUK GEREKTİREN GİDERLER
KURUMSAL			FONKSİYONEL				FİN. EKONOMİK							
1	2	3	4	1	2	3	4	1	1	2				
97	44	53	53	09	4	1	00	2	03	9	428 750			428 750
97	44	53	56	09	4	1	00	2	01	1	41 377 750	1 823 000	39 554 750	
97	44	53	56	08	4	1	00	2	02	1	15 748 650		15 748 650	
97	44	55	52	09	4	1	00	2	02	1	5 604 950		5 604 950	
97	44	55	57	09	4	1	00	2	01	1	95 494 950	3 117 200	92 377 750	
97	44	55	57	09	4	1	00	2	02	1	14 746 900		14 746 900	
97	44	55	57	09	4	1	00	2	03	9	508 550			508 550
97	44	57	51	09	4	1	00	2	01	1	33 319 950	7 952 200	25 367 750	
97	44	57	51	09	4	1	00	2	02	1	14 803 550		14 803 550	
97	44	57	51	09	4	1	00	2	03	9	18 373 700			18 373 700
97	44	57	52	09	4	1	00	2	02	1	3 916 500		3 916 500	
97	44	57	52	08	4	1	00	2	03	9	24 635 800			24 635 800
97	44	57	53	09	4	1	00	2	02	1	12 346 850		12 346 850	
97	44	57	53	09	4	1	00	2	03	9	3 289 600			3 289 600
97	44	57	54	09	4	1	00	2	03	9	3 004 750			3 004 750
97	44	57	55	09	4	1	00	2	02	1	6 413 500		6 413 500	
97	44	57	55	09	4	1	00	2	03	9	2 629 050			2 629 050
97	44	57	56	09	4	1	00	2	02	1	1 205 300		1 205 300	
97	44	57	57	09	4	1	00	2	01	1	14 983 200	899 500	14 083 700	
97	44	57	57	09	4	1	00	2	02	1	3 908 800		3 908 800	
<b>AFYON KOCATEPE ÜNİVERSİTESİ TOPLAMI</b>											<b>4 243 260 150</b>	<b>216 566 400</b>	<b>3 553 847 000</b>	<b>473 046 750</b>
<b>KURUMU: KAFKAS ÜNİVERSİTESİ</b>														
97	45	02	02	01	3	9	00	2	02	1	3.368.950		3.368.950	
97	45	02	02	03	1	4	00	2	02	1	2.968.000		2.968.000	
97	45	02	04	01	3	9	00	2	01	3	8.690.500			8.690.500
97	45	02	04	01	3	9	00	2	02	1	7.523.900		7.523.900	
97	45	02	04	01	3	9	00	2	02	3	6.484.950			6.484.950
97	45	02	05	01	3	1	00	2	01	1	1.469.250	1.469.250		
97	45	02	05	01	3	1	00	2	02	1	1.215.900		1.215.900	



ÖZENEK DIŐI GİDERLERİN DAĞILIM TABLOSU

(BİN TL)

TERTİBİ											MİKTARI	YASAL GİDERLER	PERSONEL GİDERLERİ	SORUMLULUK GEREKTİREN GİDERLER
KURUMSAL				FONKSİYONEL				FİN. EKONOMİK						
1	2	3	4	1	2	3	4	1	1	2				
97	45	02	07	09	2	0	00	2	02	1	725.750		725.750	
97	45	02	09	09	6	0	00	2	02	1	911.500		911.500	
97	45	02	10	01	3	9	00	2	01	1	5.529.150	1.410.200	4.118.950	
97	45	02	10	01	3	9	00	2	02	1	2.259.300		2.259.300	
97	45	02	11	01	3	9	00	2	02	1	10.906.350		10.906.350	
97	45	02	13	09	6	0	00	2	02	1	3.127.250		3.127.250	
97	45	02	24	01	3	9	00	2	02	1	89.800		89.800	
97	45	30	30	09	4	2	00	2	01	1	41.283.850	1.369.500	39.914.350	
97	45	30	30	09	4	2	00	2	02	1	6.902.100		6.902.100	
97	45	33	38	09	4	1	00	2	01	1	292.257.900	41.265.650	250.992.250	
97	45	33	38	09	4	1	00	2	02	1	60.168.850		60.168.850	
97	45	35	36	09	4	1	00	2	02	1	5.633.400		5.633.400	
97	45	35	37	09	4	1	00	2	02	1	3.943.100		3.943.100	
97	45	38	39	09	8	8	00	2	01	1	267.350		267.350	
97	45	40	40	09	4	1	00	2	01	1	12.235.850	120.650	12.115.200	
97	45	40	40	09	4	1	00	2	02	1	4.061.850		4.061.850	
97	45	42	42	09	4	1	00	2	01	1	36.308.400	29.075.800	7.232.600	
97	45	42	42	09	4	1	00	2	01	2	131.530.000		131.530.000	
97	45	42	42	09	4	1	00	2	02	2	1.892.200		1.892.200	
97	45	50	54	09	4	1	00	2	01	1	62.884.250	1.461.800	61.422.450	
97	45	50	54	09	4	1	00	2	02	1	4.452.050		4.452.050	
97	45	52	51	09	4	1	00	2	01	1	211.851.450	4.409.550	207.241.900	
97	45	52	51	09	4	1	00	2	02	1	23.884.650		23.884.650	
97	45	53	52	09	4	1	00	2	01	1	155.481.150	4.038.900	151.422.250	
97	45	53	52	09	4	1	00	2	02	1	21.432.300		21.432.300	
97	45	57	50	09	4	1	00	2	01	1	65.127.250	3.871.250	61.256.000	
97	45	57	50	09	4	1	00	2	02	1	11.030.850		11.030.850	
97	45	57	51	09	4	1	00	2	01	1	11.203.500	11.203.500		
97	45	57	51	09	4	1	00	2	02	1	5.649.300		5.649.300	
97	45	57	52	09	4	1	00	2	01	1	30.203.750	6.511.000	23.692.750	

ÖDENEK DIŐI GİDERLERİN DAĐILIM TABLOSU

(BİN TL)

TERTİBİ											MİKTARI	YASAL GİDERLER	PERSONEL GİDERLERİ	SORUMLULUK GEREKTİREN GİDERLER
KURUMSAL				FONKSİYONEL				FİN. EKONOMİK						
1	2	3	4	1	2	3	4	1	1	2				
97	45	57	52	09	4	1	00	2	02	1	8.177.350		8.177.350	
97	45	57	53	09	4	1	00	2	01	1	4.233.150	4.233.150		
97	45	57	53	09	4	1	00	2	02	1	2.488.750		2.488.750	
97	45	57	54	09	4	1	00	2	02	1	4.684.850		4.684.850	
97	45	60	56	09	4	1	00	2	02	1	17.928.100		17.928.100	
KAFKAS ÜNİVERSİTESİ TOPLAMI											1 292 027 900	110 440 200	1 166 412 250	15 175 450
KURUMU: ÇANAKKALE ONSEKİZ MART ÜNİVERSİTESİ														
97	46	02	02	01	3	9	00	2	01	1	59.635.700	3.032.450	56.603.250	
97	46	02	04	01	3	9	00	2	01	1	58.455.700	17.693.150	40.762.550	
97	46	02	04	01	3	9	00	2	01	3	3.488.900			3.488.900
97	46	02	04	01	3	9	00	2	02	3	7.600			7.600
97	46	02	07	08	2	0	00	2	01	1	20.281.800	2.651.700	17.630.100	
97	46	02	09	09	6	0	00	2	01	1	35.124.500	5.844.000	29.280.500	
97	46	35	36	09	4	1	00	2	01	1	41.101.550	4.392.650	36.708.700	
97	46	40	40	09	4	1	00	2	01	1	68.903.400	3.187.750	65.715.650	
97	46	40	40	09	4	1	00	2	02	1	32.667.650		32.667.650	
97	46	42	42	09	4	1	00	2	01	1	111.087.050	20.113.850	90.973.200	
97	46	42	42	09	4	1	00	2	02	1	70.709.650		70.709.650	
97	46	42	42	09	4	1	00	2	03	9	68.465.750			68.465.750
97	46	43	45	09	4	1	00	2	01	1	98.998.750	24.171.450	74.827.300	
97	46	43	45	09	4	1	00	2	02	1	29.584.500		29.584.500	
97	46	43	47	09	4	1	00	2	01	1	86.618.550	11.454.100	75.164.450	
97	46	43	47	09	4	1	00	2	02	1	42.113.550		42.113.550	
97	46	43	49	09	4	1	00	2	01	1	126.514.150	6.786.200	119.727.950	
97	46	43	49	09	4	1	00	2	02	1	28.684.700		28.684.700	
97	46	46	44	09	4	1	00	2	01	1	11.452.900	2.008.300	9.444.600	
97	46	50	54	09	4	2	00	2	01	1	107.872.950	3.045.400	104.827.550	
97	48	50	54	09	4	2	00	2	02	1	38.520.750		38.520.750	
97	48	52	51	09	4	1	00	2	02	1	54.830.150		54.830.150	

ÖDENEK DIŐI GİDERLERİN DAĞILIMI TABLOSU

(BİN TL)

TERTİBİ												MİKTARI	YASAL GİDERLER	PERSONEL GİDERLERİ	SORUMLULUK GEREKTİREN GİDERLER
KURUMSAL				FONKSİYONEL				FİN. EKONOMİK							
1	2	3	4	1	2	3	4	1	1	2					
97	46	53	52	09	4	1	00	2	01	1	53.314.650	11.615.450	41.699.200		
97	46	53	52	09	4	1	00	2	02	1	32.541.650		32.541.650		
97	46	53	56	09	4	1	00	2	01	1	57.271.850	3.651.000	53.620.850		
97	46	53	56	09	4	1	00	2	02	1	22.004.550		22.004.550		
97	46	56	57	09	4	1	00	2	01	1	70.693.450	4.479.400	66.214.050		
97	46	57	53	09	4	1	00	2	01	1	32.108.050	1.887.100	30.220.950		
97	46	60	60	09	4	1	00	2	01	1	23.844.500	12.238.600	11.605.900		
97	46	60	60	09	4	1	00	2	02	1	51.745.250		51.745.250		
97	46	60	60	09	4	1	00	2	02	2	11.771.050		11.771.050		
97	46	60	60	09	4	1	00	2	03	9	8.236.000			8.236.000	
<b>ÇANAKKALE ONSEKİZ MART ÜNİVERSİTESİ TOPLAMI</b>											<b>1 558 629 200</b>	<b>138 252 750</b>	<b>1 340 200 200</b>	<b>80 176 250</b>	
<b>KURUMU: NIĞDE ÜNİVERSİTESİ</b>															
97	47	02	05	01	3	1	00	2	02	3	435.250			435.250	
97	47	35	36	09	4	1	00	2	03	5	14.800			14.800	
97	47	42	42	09	4	1	00	2	01	1	584.000	584.000			
97	47	42	42	09	4	1	00	2	06	5	200			200	
97	47	43	45	09	4	1	00	2	01	1	91.244.500	25.632.300	65.612.200		
97	47	46	42	09	4	1	00	2	01	1	20.998.050	8.734.300	12.263.750		
97	47	46	43	09	4	1	00	2	01	1	10.779.300	10.779.300			
97	47	50	54	09	4	1	00	2	01	1	143.656.150	2.373.050	141.285.100		
97	47	53	53	09	4	1	00	2	01	1	138.845.550	11.417.000	127.428.550		
97	47	53	53	09	4	1	00	2	06	5	400			400	
97	47	55	52	09	4	1	00	2	01	1	11.676.550	11.676.550			
97	47	56	57	09	4	1	00	2	01	1	31.510.150	6.999.350	24.510.800		
97	47	57	50	09	4	1	00	2	01	1	78.258.550	19.819.450	58.439.400		
97	47	57	50	09	4	1	00	2	03	9	49.800			49.800	
97	47	57	54	09	4	1	00	2	01	1	40.556.250	783.750	39.774.500		
<b>NIĞDE ÜNİVERSİTESİ TOPLAMI</b>											<b>568 613 800</b>	<b>98 799 050</b>	<b>469 314 300</b>	<b>500 450</b>	

ÖDENEK DIŐI GİDERLERİN DAĞILIMI TABLOSU

(BİN TL)

TERTİBİ												MİKTARI	YASAL GİDERLER	PERSONEL GİDERLERİ	SORUMLULUK GEREKTİREN GİDERLER
KURUMSAL				FONKSİYONEL				FİN. EKONOMİK							
1	2	3	4	1	2	3	4	1	1	2					
<b>KURUMU: DÜMLÜPınAR ÜNİVERSİTESİ</b>															
97	48	00	02	09	9	9	00	2	01	1	434.621.000	9.411.650	425.209.350		
97	48	02	02	01	3	9	00	2	01	1	113.722.150	4.280.150	109.442.000		
97	48	02	02	01	3	9	00	2	02	1	13.173.900		13.173.900		
97	48	02	02	03	1	4	00	2	01	1	7.343.900	7.343.900			
97	48	02	02	03	1	4	00	2	02	1	4.387.300		4.387.300		
97	48	02	04	01	3	9	00	2	02	1	4.015.950		4.015.950		
97	48	02	05	01	3	1	00	2	01	1	27.273.200	5.136.350	22.136.850		
97	48	02	05	01	3	1	00	2	02	1	7.133.050		7.133.050		
97	48	02	07	08	2	0	00	2	01	1	35.288.600	2.163.200	33.105.400		
97	48	02	07	08	2	0	00	2	02	1	6.081.850		6.081.850		
97	48	02	09	07	2	1	00	2	01	1	24.409.900	290.600	24.119.300		
97	48	02	09	07	2	1	00	2	02	1	4.544.200		4.544.200		
97	48	02	09	09	6	0	00	2	01	1	66.942.850	12.551.250	54.391.600		
97	48	02	09	09	6	0	00	2	02	1	12.731.350		12.731.350		
97	48	02	10	01	3	9	00	2	01	1	24.410.900	6.338.000	18.072.900		
97	48	02	10	01	3	9	00	2	02	1	5.529.250		5.529.250		
97	48	02	11	01	3	9	00	2	01	1	21.615.300	20.512.150	1.103.150		
97	48	02	11	01	3	9	00	2	02	1	9.572.850		9.572.850		
97	48	02	13	09	6	0	00	2	01	1	26.092.250	4.063.050	22.029.200		
97	48	02	24	01	3	9	00	2	01	1	27.248.800	1.666.550	25.582.250		
97	48	02	24	01	3	9	00	2	02	1	3.972.750		3.972.750		
97	48	35	38	09	4	1	00	2	02	1	1.510.050		1.510.050		
97	48	44	42	09	4	1	00	2	02	1	142.550		142.550		
97	48	52	51	09	4	1	00	2	01	1	57.190.350	6.321.250	50.869.100		
97	48	52	51	09	4	1	00	2	02	1	8.516.400		8.516.400		
97	48	53	53	09	4	1	00	2	01	1	30.271.500	11.830.150	18.441.350		
97	48	53	53	09	4	1	00	2	02	1	11.298.250		11.298.250		
97	48	53	56	09	4	1	00	2	01	1	26.209.550	5.143.400	21.066.150		

ÖDENEK DIŐI GİDERLERİN DAĞILIMI TABLOSU

(BİN TL)

TERTİBİ											MİKTARI	YASAL GİDERLER	PERSONEL GİDERLERİ	SORUMLULUK GEREKTİREN GİDERLER
KURUMSAL				FONKSİYONEL				FİN. EKONOMİK						
1	2	3	4	1	2	3	4	1	1	2				
97	48	53	58	09	4	1	00	2	02	1	3.344.050		3.344.050	
97	48	55	52	09	4	1	00	2	01	1	73.085.400	6.253.500	66.831.900	
97	48	55	52	09	4	1	00	2	02	1	14.082.100		14.082.100	
97	48	57	50	09	4	1	00	2	01	1	126.796.200	21.994.850	104.803.350	
97	48	57	50	09	4	1	00	2	02	1	28.061.600		28.061.600	
97	48	57	51	09	4	1	00	2	01	1	14.968.450	4.035.250	10.933.200	
97	48	57	51	09	4	1	00	2	02	1	3.992.700		3.992.700	
97	48	57	52	09	4	1	00	2	01	1	1.328.250	703.800	624.450	
97	48	57	52	09	4	1	00	2	02	1	736.800		736.800	
97	48	57	53	09	4	1	00	2	01	1	2.587.500	757.100	1.830.400	
97	48	57	53	09	4	1	00	2	02	1	719.250		719.250	
97	48	57	54	09	4	1	00	2	01	1	28.703.400	5.081.550	21.821.850	
97	48	57	54	09	4	1	00	2	02	1	5.625.100		5.625.100	
97	48	57	55	09	4	1	00	2	01	1	4.819.500	648.950	4.170.550	
97	48	57	55	09	4	1	00	2	02	1	1.113.700		1.113.700	
97	48	57	56	09	4	1	00	2	01	1	4.293.750	4.293.750		
97	48	57	56	09	4	1	00	2	02	1	4.559.550		4.559.550	
97	48	57	57	09	4	1	00	2	01	1	3.452.000	3.452.000		
97	48	57	57	09	4	1	00	2	02	1	2.329.850		2.329.850	
97	48	57	58	09	4	1	00	2	01	1	7.394.200	2.379.350	5.004.850	
97	48	57	58	09	4	1	00	2	02	1	1.811.450		1.811.450	
97	48	57	59	09	4	1	00	2	01	1	5.446.500	1.189.800	4.256.700	
97	48	57	59	09	4	1	00	2	02	1	1.139.900		1.139.900	
97	48	57	60	09	4	1	00	2	01	1	9.998.300	4.860.750	5.127.550	
97	48	57	60	09	4	1	00	2	02	1	3.396.800		3.396.800	
97	48	58	50	09	4	1	00	2	01	1	20.705.100	1.690.400	19.014.700	
97	48	58	50	09	4	1	00	2	02	1	4.045.850		4.045.850	
97	48	58	51	09	4	1	00	2	01	1	135.193.750	5.712.950	129.480.800	
97	48	58	51	09	4	1	00	2	02	1	24.486.550		24.486.550	
97	48	58	52	09	4	1	00	2	01	1	3.453.600	3.453.600		

**ÖDENEK DIŐI GİDERLERİN DAĞILIMI TABLOSU**

(BİN TL)

TERTİBİ											MİKTARI	YASAL GİDERLER	PERSONEL GİDERLERİ	SORUMLULUK GEREKTİREN GİDERLER
KURUMSAL				FONKSİYONEL				FİN. EKONOMİK						
1	2	3	4	1	2	3	4	1	1	2				
97	48	58	52	09	4	1	00	2	02	1	2.032.200		2.032.200	
97	48	58	53	09	4	1	00	2	01	1	13.880.500	5.626.200	8.254.300	
97	48	58	53	09	4	1	00	2	02	1	3.624.700		3.624.700	
97	48	58	54	09	4	1	00	2	01	1	18.750.850	2.633.150	16.117.700	
97	48	58	54	09	4	1	00	2	02	1	5.173.800		5.173.800	
97	48	58	55	09	4	1	00	2	01	1	15.245.800	673.050	14.572.750	
97	48	58	55	09	4	1	00	2	02	1	1.613.850		1.613.850	
<b>DUMLUPINAR ÜNİVERSİTESİ TOPLAMI</b>											<b>1 614 994 800</b>	<b>172 491 650</b>	<b>1 442 503 150</b>	
<b>KURUMU: GAZİOSMANPAŐA ÜNİVERSİTESİ</b>														
97	49	02	02	01	3	9	00	2	01	1	45.343.350	6.867.000	38.476.350	
97	49	02	02	01	3	9	00	2	02	1	1.109.250		1.109.250	
97	49	02	02	01	3	9	00	2	03	9	25.100			25.100
97	49	02	03	02	2	0	00	2	01	1	1.958.500	683.500	1.275.000	
97	49	02	03	02	2	0	00	2	02	1	12.200		12.200	
97	49	02	03	02	2	0	00	2	03	9	951.900			951.900
97	49	02	04	01	3	9	00	2	01	1	140.887.600	31.277.350	109.610.250	
97	49	02	04	01	3	9	00	2	02	3	6.103.000			6.103.000
97	49	02	04	01	3	9	00	2	03	9	38.645.800			38.645.800
97	49	02	05	01	3	1	00	2	01	1	31.895.200	9.582.000	22.313.200	
97	49	02	05	01	3	1	00	2	02	1	2.952.000		2.952.000	
97	49	02	05	01	3	1	00	2	03	9	23.798.650			23.798.650
97	49	02	09	09	6	0	00	2	01	1	56.454.200	11.258.900	45.197.300	
97	49	02	09	09	6	0	00	2	03	9	7.029.800			7.029.800
97	49	02	10	01	3	9	00	2	01	1	6.065.700	3.583.500	2.502.200	
97	49	02	10	01	3	9	00	2	03	9	3.663.400			3.663.400
97	49	02	11	01	3	9	00	2	01	1	100.370.100	28.991.800	71.378.300	
97	49	02	11	01	3	9	00	2	02	1	16.771.700		16.771.700	
97	49	02	11	01	3	9	00	2	03	9	38.321.150			38.321.150
97	49	02	13	09	6	0	00	2	01	1	9.373.900	7.010.200	2.363.700	

ÖDENEK DIŐI GİDERLERİN DAĞILIM TABLOSU

(BİN TL)

TERTİBİ												MİKTARI	YASAL GİDERLER	PERSONEL GİDERLERİ	SORUMLULUK GEREKTİREN GİDERLER
KURUMSAL				FONKSİYONEL				FN.		EKONOMİK					
1	2	3	4	1	2	3	4	1	1	2					
97	49	02	24	01	3	9	00	2	01	1		11.711.100	865.700	10.845.400	
97	49	02	24	01	3	9	00	2	02	1		309.400		309.400	
97	49	02	24	01	3	9	00	2	03	9		1.697.700			1.697.700
97	49	30	30	09	4	2	00	2	02	1		32.450		32.450	
97	49	33	30	09	4	1	00	2	02	1		35.274.200		35.274.200	
97	49	35	36	09	4	1	00	2	01	1		23.635.200	3.204.350	20.430.850	
97	49	35	36	09	4	1	00	2	02	1		8.070.450		8.070.450	
97	49	35	36	09	4	1	00	2	03	9		8.367.600			8.367.600
97	49	36	30	09	4	1	00	2	01	1		8.895.850	4.273.600	4.422.250	
97	49	36	30	09	4	1	00	2	02	1		1.539.950		1.539.950	
97	49	36	30	09	4	1	00	2	03	9		7.506.000			7.506.000
97	49	36	31	09	4	1	00	2	01	1		19.567.750	4.067.200	15.500.550	
97	49	36	31	09	4	1	00	2	02	1		3.543.000		3.543.000	
97	49	38	30	07	3	1	00	2	01	1		129.184.450	5.077.050	124.107.400	
97	49	38	30	07	3	1	00	2	02	1		10.460.750		10.460.750	
97	49	38	30	07	3	1	00	2	03	9		10.953.350			10.953.350
97	49	40	40	09	4	2	00	2	01	1		219.431.850	4.137.050	215.294.800	
97	49	40	40	09	4	2	00	2	02	1		33.614.800		33.614.800	
97	49	42	42	09	4	1	00	2	01	2		54.922.500		54.922.500	
97	49	42	42	09	4	1	00	2	02	1		23.639.850		23.639.850	
97	49	42	42	09	4	1	00	2	03	9		23.678.300			23.678.300
97	49	43	47	09	4	1	00	2	01	1		114.319.950	83.365.000	30.954.950	
97	49	43	47	09	4	1	00	2	02	1		30.332.100		30.332.100	
97	49	43	47	09	4	1	00	2	03	9		81.047.400			81.047.400
97	49	50	54	09	4	2	00	2	01	1		147.467.000	1.915.150	145.551.850	
97	49	50	54	09	4	2	00	2	02	1		20.039.250		20.039.250	
97	49	50	54	09	4	2	00	2	03	9		8.365.200			8.365.200
97	49	52	51	09	4	1	00	2	01	1		107.906.800	4.249.600	103.657.200	
97	49	52	51	09	4	1	00	2	02	1		18.260.250		18.260.250	
97	49	53	52	09	4	1	00	2	02	1		3.660.850		3.660.850	

ÖDENEK DIŐI GİDERLERİN DAĞILIMI TABLOSU

(BİN TL)

T E R T İ B İ												MİKTARI	YASAL GİDERLER	PERSONEL GİDERLERİ	SORUMLULUK GEREKTİREN GİDERLER
KURUMSAL				FONKSİYONEL				FIN.	EKONOMİK						
1	2	3	4	1	2	3	4	1	1	2					
97	49	53	52	09	4	1	00	2	03	9	5.528.650			5.528.650	
97	49	55	52	08	4	1	00	2	01	1	28.606.050	2.448.300	26.157.750		
97	49	55	52	08	4	1	00	2	02	1	4.475.800		4.475.800		
97	49	58	50	09	4	1	00	2	01	1	7.399.650	4.259.650	3.140.000		
97	49	56	50	09	4	1	00	2	02	1	3.084.800		3.084.800		
97	49	57	50	09	4	1	00	2	01	1	188.588.750	36.200.050	132.388.700		
97	49	57	50	09	4	1	00	2	02	1	50.751.100		50.751.100		
97	49	57	51	09	4	1	00	2	02	1	14.381.200		14.381.200		
97	49	57	52	09	4	1	00	2	01	1	1.140.050	1.140.050			
97	49	57	52	09	4	1	00	2	02	1	11.413.050		11.413.050		
97	49	57	52	09	4	1	00	2	03	9	6.628.450			6.628.450	
97	49	57	53	09	4	1	00	2	02	1	6.077.100		6.077.100		
97	49	57	54	09	4	1	00	2	01	1	15.594.000	5.694.300	9.899.700		
97	49	57	54	09	4	1	00	2	02	1	6.484.150		6.484.150		
97	49	57	54	09	4	1	00	2	03	9	2.230.300			2.230.300	
97	49	57	55	09	4	1	00	2	01	1	9.095.700	6.317.200	2.778.500		
97	49	57	55	09	4	1	00	2	02	1	12.080.850		12.080.850		
97	49	57	56	09	4	1	00	2	01	1	38.706.550	12.182.300	24.524.250		
97	49	57	56	09	4	1	00	2	02	1	16.293.750		16.293.750		
97	49	80	56	09	4	1	00	2	01	1	141.291.000	13.021.400	128.269.600		
97	49	60	56	09	4	1	00	2	02	1	57.365.200		57.365.200		
GAZİOSMANPAŐA ÜNİVERSİTESİ TOPLAMI											2 303 363 350	291 650 200	1 736 971 400	274 741 750	
KURUMU: MUĞLA ÜNİVERSİTESİ															
97	50	02	02	01	3	9	00	2	02	1	18.105.550		18.105.550		
97	50	02	02	01	3	9	00	2	03	9	851.550			851.550	
97	50	02	04	01	3	9	00	2	02	1	40.637.950		40.637.950		
97	50	02	04	01	3	9	00	2	03	9	45.834.850			45.834.850	
97	50	02	04	08	4	1	00	2	03	2	150			150	
97	50	02	05	01	3	1	00	2	02	1	10.833.300		10.833.300		



ÖDENEK DIŐI GİDERLERİN DAĐILIMI TABLOSU

(BİN TL)

TERTİBİ												MİKTARI	YASAL GİDERLER	PERSONEL GİDERLERİ	SORUMLULUK GEREKTİREN GİDERLER
KURUMSAL				FONKSİYONEL				FİN.		EKONOMİK					
1	2	3	4	1	2	3	4	1	1	2	2				
97	50	02	07	08	2	0	00	2	02	1		2.178.550		2.178.550	
97	50	02	07	08	2	0	00	2	03	9		17.645.650			17.645.650
97	50	02	09	09	6	0	00	2	02	1		11.965.150		11.965.150	
97	50	02	09	09	6	0	00	2	03	9		28.256.950			28.256.950
97	50	02	10	01	3	9	00	2	02	1		3.553.950		3.553.950	
97	50	02	11	01	3	9	00	2	02	1		18.280.050		18.280.050	
97	50	02	11	01	3	9	00	2	03	9		15.279.500			15.279.500
97	50	02	13	09	6	0	00	2	02	1		4.056.150		4.056.150	
97	50	02	24	01	3	9	00	2	02	1		1.401.950		1.401.950	
97	50	02	24	01	3	9	00	2	03	4		37.347.550			37.347.550
97	50	35	36	09	4	1	00	2	02	1		10.275.750		10.275.750	
97	50	35	37	09	4	1	00	2	02	1		7.906.350		7.906.350	
97	50	35	37	09	4	1	00	2	03	9		3.976.000			3.976.000
97	50	36	30	09	4	1	00	2	03	2		240			240
97	50	42	42	09	4	1	00	2	02	1		110.299.300		110.299.300	
97	50	42	42	09	4	1	00	2	03	5		200			200
97	50	42	42	09	4	1	00	2	03	9		18.413.450			18.413.450
97	50	43	43	09	4	1	00	2	02	1		13.911.300		13.911.300	
97	50	43	43	09	4	1	00	2	03	9		8.884.700			8.884.700
97	50	43	48	09	4	1	00	2	02	1		5.279.700		5.279.700	
97	50	44	42	09	4	1	00	2	02	1		17.795.650		17.795.650	
97	50	46	41	09	4	1	00	2	02	1		36.363.450		36.363.450	
97	50	46	41	09	4	1	00	2	03	9		16.753.600			16.753.600
97	50	46	42	09	4	1	00	2	01	2		2.194.000		2.194.000	
97	50	46	42	09	4	1	00	2	02	1		12.501.950		12.501.950	
97	50	46	43	09	4	1	00	2	02	1		11.808.600		11.808.600	
97	50	46	43	09	4	1	00	2	03	9		6.941.700			6.941.700
97	50	46	44	09	4	1	00	2	02	1		12.356.850		12.356.850	
97	50	49	40	09	4	1	00	2	02	1		8.336.100		8.336.100	
97	50	50	54	09	4	2	00	2	03	9		1.603.200			1.603.200

ÖDENEK DIŐI GİDERLERİN DAĐILIMI TABLOSU

(BİN TL)

TERTİBİ												MİKTARI	YASAL GİDERLER	PERSONEL GİDERLERİ	SORUMLULUK GEREKTİREN GİDERLER
KURUMSAL				FONKSİYONEL				FİN. EKONOMİK							
1	2	3	4	1	2	3	4	1	1	2	2				
97	50	52	51	09	4	1	00	2	02	1		38.377.850		38.377.850	
97	50	52	51	09	4	1	00	2	03	9		5.185.050			5.185.050
97	50	53	52	09	4	1	00	2	02	1		49.518.850		49.518.850	
97	50	53	52	09	4	1	00	2	03	9		14.163.500			14.163.500
97	50	53	56	09	4	1	00	2	02	1		1.965.500		1.965.500	
97	50	53	56	09	4	1	00	2	03	9		6.741.600			6.741.600
97	50	55	52	09	4	1	00	2	02	1		23.573.100		23.573.100	
97	50	55	52	09	4	1	00	2	03	2		131.840			131.840
97	50	56	50	09	4	1	00	2	02	1		14.370.500		14.370.500	
97	50	57	50	09	4	1	00	2	02	1		19.300.800		19.300.800	
97	50	57	50	09	4	1	00	2	03	9		5.790.850			5.790.850
97	50	57	51	09	4	1	00	2	02	1		15.198.350		15.198.350	
97	50	60	58	09	4	1	00	2	02	1		23.956.400		23.956.400	
97	50	60	56	09	4	1	00	2	03	9		6.775.650			6.775.650
97	50	60	57	09	4	1	00	2	02	1		4.407.300		4.407.300	
97	50	60	58	09	4	1	00	2	02	1		998.350		998.350	
97	50	60	59	09	4	1	00	2	02	1		7.373.850		7.373.850	
97	50	60	59	09	4	1	00	2	03	9		4.905.500			4.905.500
97	50	60	60	09	4	1	00	2	02	1		10.742.750		10.742.750	
<b>MUĞLA ÜNİVERSİTESİ TOPLAMI</b>												<b>813.308.280</b>		<b>569.825.000</b>	<b>243.483.280</b>
<b>KURUMU: KAHRAMANMARAŐ SÖTÇÜ İMAM ÜNİVERSİTESİ</b>															
97	51	00	02	09	9	9	00	2	02	1		28.949.950		28.949.950	
97	51	02	04	01	3	9	00	2	02	1		28.086.850		28.086.850	
97	51	02	04	01	3	9	00	2	03	9		83.297.900			83.297.900
97	51	02	05	01	3	1	00	2	01	1		150.261.700	15.724.200	134.537.500	
97	51	02	05	01	3	1	00	2	02	1		32.872.500		32.872.500	
97	51	02	07	08	2	0	00	2	02	1		2.492.450		2.492.450	
97	51	02	11	01	3	9	00	2	02	1		18.653.750		18.653.750	
97	51	02	11	01	3	9	00	2	03	9		83.890.150			83.890.150

ÖDENEK DIŐI GİDERLERİN DAĐILIMI TABLOSU

(BİN TL)

TERTİBİ												MİKTARI	YASAL GİDERLER	PERSONEL GİDERLERİ	SORUMLULUK GEREKTİREN GİDERLER
KURUMSAL				FONKSİYONEL				FİN. EKONOMİK							
1	2	3	4	1	2	3	4	1	1	2					
97	51	02	13	09	6	0	00	2	02	1	2.415.550		2.415.550		
97	51	33	30	09	4	1	00	2	01	1	487.305.500	27.130.000	460.175.500		
97	51	33	30	09	4	1	00	2	02	1	150.995.350		150.995.350		
97	51	35	38	09	4	1	00	2	02	1	2.348.750		2.348.750		
97	51	36	30	09	4	1	00	2	02	1	146.200		146.200		
97	51	36	30	07	3	1	00	2	02	1	37.979.100		37.979.100		
97	51	38	30	07	3	1	00	2	03	8	41.756.150			41.756.150	
97	51	40	40	09	4	1	00	2	01	1	257.952.000	1.066.800	256.885.200		
97	51	40	40	09	4	1	00	2	02	1	4.461.600		4.461.600		
97	51	43	45	09	4	1	00	2	02	1	9.308.150		9.308.150		
97	51	43	48	09	4	1	00	2	02	1	17.309.300		17.309.300		
97	51	43	47	09	4	1	00	2	02	1	52.351.550		52.351.550		
97	51	50	54	09	4	1	00	2	02	1	12.038.600		12.038.600		
97	51	53	52	09	4	1	00	2	01	1	72.655.000	18.137.150	54.517.850		
97	51	53	52	09	4	1	00	2	02	1	26.045.400		26.045.400		
97	51	54	52	09	4	1	00	2	02	1	5.809.800		5.809.800		
97	51	55	52	09	4	1	00	2	01	1	322.450	322.450			
97	51	55	52	09	4	1	00	2	02	1	6.296.650		6.296.650		
97	51	57	50	09	4	1	00	2	01	1	8.432.250	8.432.250			
97	51	57	50	09	4	1	00	2	02	1	49.015.950		49.015.950		
97	51	57	51	09	4	1	00	2	02	1	9.061.800		9.061.800		
97	51	57	52	09	4	1	00	2	02	1	4.691.550		4.691.550		
97	51	57	53	09	4	1	00	2	02	1	5.272.000		5.272.000		
97	51	57	54	09	4	1	00	2	02	1	3.708.750		3.708.750		
97	51	57	55	09	4	1	00	2	01	1	27.050	27.050			
97	51	57	56	09	4	1	00	2	01	1	14.276.550	4.975.250	9.301.300		
97	51	57	56	09	4	1	00	2	02	1	2.062.450		2.062.450		

ÖDENEK DIŐI GİDERLERİN DAĐILIMI TABLOSU

(BİN TL)

TERTİBİ												MİKTARI	YASAL GİDERLER	PERSONEL GİDERLERİ	SORUMLULUK GEREKTİREN GİDERLER
KURUMSAL				FONKSİYONEL				FİN. EKONOMİK							
1	2	3	4	1	2	3	4	1	1	2					
97	51	57	57	09	4	1	00	2	02	1	5.390.500		5.390.500		
97	51	57	57	09	4	1	00	2	03	9	12.912.500			12.912.500	
97	51	57	58	09	4	1	00	2	02	1	8.577.500		8.577.500		
97	51	57	58	09	4	1	00	2	03	9	12.217.050			12.217.050	
<b>KAHRAMANMARAŐ SÜTÇÜ İMAM ÜNİVERSİTESİ TOPLAMI</b>												<b>1 781 648 050</b>	<b>75 815 150</b>	<b>1 441 759 150</b>	<b>244 073 750</b>
<b>KURUMU: KIRIKKALE ÜNİVERSİTESİ</b>															
97	52	02	11	09	4	1	00	2	06	5	400			400	
97	52	33	30	09	4	1	00	2	01	1	695.978.600	46.761.800	649.216.800		
97	52	33	30	09	4	1	00	2	02	1	185.693.500		185.693.500		
97	52	33	30	09	4	1	00	2	03	9	75.223.200			75.223.200	
97	52	43	43	09	4	1	00	2	01	1	105.800	105.800			
97	52	43	43	09	4	1	00	2	03	9	20.620.800			20.620.800	
97	52	46	41	09	4	1	00	2	03	9	25.241.100			25.241.100	
<b>KIRIKKALE ÜNİVERSİTESİ TOPLAMI</b>												<b>1 902 863 400</b>	<b>46 867 600</b>	<b>834 910 300</b>	<b>121 085 500</b>
<b>KURUMU: OSMANGAZİ ÜNİVERSİTESİ</b>															
97	53	02	02	01	3	9	00	2	02	1	22.854.550		22.854.550		
97	53	02	02	03	1	4	00	2	02	1	18.207.700		18.207.700		
97	53	02	04	01	3	9	00	2	02	1	19.665.050		19.665.050		
97	53	02	05	01	3	1	00	2	02	1	6.939.800		6.939.800		
97	53	02	07	08	2	0	00	2	02	1	4.072.950		4.072.950		
97	53	02	09	09	6	0	00	2	02	1	15.385.550		15.385.550		
97	53	02	10	01	3	9	00	2	02	1	6.273.000		6.273.000		
97	53	02	11	01	3	9	00	2	02	1	12.138.050		12.138.050		
97	53	02	13	01	3	9	00	2	02	1	5.187.350		5.187.350		
97	53	02	24	01	9	9	00	2	02	1	1.322.400		1.322.400		
97	53	30	30	09	4	2	00	2	02	1	2.508.250		2.508.250		
97	53	33	30	09	4	1	00	2	02	1	392.794.950		392.794.950		
97	53	35	37	09	4	1	00	2	02	1	8.285.700		8.285.700		

ÖDENEK DIŐI GİDERLERİN DAĞILIM TABLOSU

(BİN TL)

TERTİBİ											MİKTARI	YASAL GİDERLER	PERSONEL GİDERLERİ	SORUMLULUK GEREKTİREN GİDERLER
KURUMSAL				FONKSİYONEL				FIN.	EKONOMİK					
1	2	3	4	1	2	3	4	1	1	2				
97	53	36	30	09	4	1	00	2	02	1	19.706.050		19.706.050	
97	53	36	30	07	3	1	00	2	02	1	179.923.700		179.923.700	
97	53	40	40	09	4	2	00	2	02	1	41.157.000		41.157.000	
97	53	40	47	09	4	2	00	2	02	1	3.577.200		3.577.200	
97	53	42	42	09	4	1	00	2	02	1	17.001.550		17.001.550	
97	53	43	45	09	4	1	00	2	02	1	68.195.000		68.195.000	
97	53	43	47	09	4	1	00	2	02	1	5.870.250		5.870.250	
97	53	46	40	09	4	1	00	2	02	1	3.506.900		3.506.900	
97	53	50	54	09	4	2	00	2	02	1	10.357.850		10.357.850	
97	53	52	51	09	4	1	00	2	02	1	10.289.600		10.289.600	
97	53	53	52	09	4	1	00	2	02	1	27.134.500		27.134.500	
97	53	54	52	09	4	1	00	2	02	1	4.791.950		4.791.950	
97	53	60	60	09	4	1	00	2	02	1	13.827.500		13.827.500	
<b>OSMANGAZI ÜNİVERSİTESİ TOPLAMI</b>											<b>920 774 350</b>		<b>920 774 350</b>	
<b>KURUMU: GALATASARAY ÜNİVERSİTESİ</b>														
97	54	42	42	09	4	1	00	2	02	1	25.336.500		25.336.500	
97	54	43	44	09	4	1	00	2	02	1	19.132.750		19.132.750	
97	54	52	59	09	4	1	00	2	02	1	49.609.700		49.609.700	
97	54	53	52	09	4	1	00	2	02	1	28.004.050		28.004.050	
97	54	54	50	09	4	1	00	2	02	1	20.932.500		20.932.500	
97	54	57	50	09	4	1	00	2	02	1	2.332.050		2.332.050	
97	54	60	59	09	1	2	00	2	02	1	1.154.850		1.154.850	
97	54	60	60	09	2	1	00	2	01	2	35.970.000		35.970.000	
97	54	60	60	09	2	1	00	2	02	1	11.053.800		11.053.800	
<b>GALATASARAY ÜNİVERSİTESİ TOPLAMI</b>											<b>191 526 000</b>		<b>191 526 000</b>	
<b>KATMA BÜTÇE TOPLAMI</b>											<b>109 949 246 180</b>	<b>7 500 337 100</b>	<b>82 348 110 600</b>	<b>20 100 798 480</b>

Türkiye Büyük Millet Meclisi

(S. Sayısı: 1030)

## 2. İZAHNAMELER

### 2.1. GELİR İZAHNAMESİ

Katma Bütçeli İdareler Kesinhesap Kanun Tasarısına dahil dairelerin kesinhesaplarına 1050 sayılı Muhasebe-i Umumiye Kanununun 104 üncü ve 118 inci maddeleri uyarınca gelir izahnameleri bağlanmış ve sözkonusu izahnameler genel olarak bütçe ile yapılan tahmine karşılık tahakkuk ve tahsilâta fark mevcutsa gerekli açıklamaları kapsayacak biçimde hazırlanmış olmasına karşın ekli tabloda gösterilen gelir türlerine ilişkin gelir kesinhesabındaki açıklamalar tahmin ile tahakkuk ve tahsilât arasındaki farkların nedenlerine ait bilgileri içermediğinden yetersiz bulunmuştur.

Diğer taraftan, gelir kesinhesap cetvellerinde bir kısım gelir kalemlerinde (ömeğin; harçlar, değerli kâğıtların satışı ) iki farklı (bütçe kanunu gelir tahmini için ayrı, tahakkuk ve tahsilât verileri için ayrı) kodlama sistemi uygulanması, gelir izahnamelerinin yeterliliğini olumsuz yönde etkilemektedir.

**İZAHNAMESİ YETERSİZ OLAN GELİR MADDELERİ**

(BİN TL)

GELİR KODU				AÇIKLAMA	BÜTÇE TAHMİNİ	TAHAKKUK TUTARI	TAHAKKUKUN TAHMİNİ ORAN %	TAHSİLAT TUTARI	TAHSİLATIN TAHAKKUKUNA ORAN %
1	2	3	4						
<b>KURUMU : GENÇLİK VE SPOR GENEL MÜDÜRLÜĞÜ</b>									
02	03	01		Gayrimenkul Kiraları	48 000 000	14 211 250	29,61	14 211 250	100,00
<b>KURUMU : VAKIFLAR GENEL MÜDÜRLÜĞÜ</b>									
02	01	03		Katma Bütçeli İdarelerin Gelir Fazlaları	292 110 000	43 338 102 550	14,836,23	43 338 102 550	100,00
02	01	05		Hizmet Gelirleri	1 993 000 000	10 953 078 200	549,58	10 953 078 200	100,00
02	02	06		Katma Bütçeli İdareler İştirak Gelirleri	200 000 000	33 649 400	16,82	33 649 400	100,00
02	05	01		Para Cezaları	2 000 000	273 412 600	13,670,63	273 412 600	100,00
02	08	01		Çeşitli Vergi Dışı Gelirler	1 527 000 000	5 416 007 450	354,88	4 806 241 900	88,74
02	06	06		Kişilerden Alacaklar		45 409 750	-	45 409 750	100,00
02	09	01		Değerli Kağıtların Satışı	1 000 000	84 675 850	8,467,59	84 675 850	100,00
<b>KURUMU : SOSYAL HİZMETLER VE ÇOCUK ESİRGEME KURUMU GENEL MÜDÜRLÜĞÜ</b>									
02	03	02		Faizler, İktisat ve Tavizlerden Geri Alınanlar	35 000 000	328 064 750	937,33	328 064 750	100,00
02	05	01		Para Cezaları	20 000	21 991 800	109,809,00	21 991 800	100,00
02	06	06		Kişilerden Alacaklar		282 828 750	-	282 828 750	100,00
02	09	01		Değerli Kağıtların Satışı	150 000 000	169 113 650	112,74	169 113 650	100,00
03	01	01		Bina Satışları	59 000 000		0,00		
03	01	02		Diğer Taşınmaz Satışları	2 940 000		0,00		
03	02	01		Taşınır Matlar Satış Gelirleri	3 010 000	228 650	7,60	228 650	100,00
03	02	03		Diğer Taşınır Matlar Satış Gelirleri		165 600	-	165 600	100,00
<b>KURUMU : KARAYOLLARI GENEL MÜDÜRLÜĞÜ</b>									
02	03	01		Gayrimenkul Kiraları	14 996 200 000	3 842 606 350	25,62	3 842 606 350	100,00
02	05	01		Para Cezaları	2 638 001 000	340 766 550	12,92	340 766 550	100,00

**İZAHNAMESİ YETERSİZ OLAN GELİR MADDELERİ**

				(BİN TL)				
GELİR KODU		AÇIKLAMA	BÜTÇE TAHMİNİ	TAHAKKUK TUTARI	TAHAKKUKUN TAHMİNİ ORANI %	TAHSİLAT TUTARI	TAHSİLATIN TAHAKKUKA ORANI %	
1	2							3
<b>KURUMU : HUDUT VE SAHİLER SAĞLIK GENEL MÜDÜRLÜĞÜ</b>								
01	08	01	Harcılar	5 000 000 000	37 508 432 400	750,17	37 508 432 400	100,00
02	03	02	Faizler, İkrar ve Tavizlerden Geri Alınanlar	531 250 000		0,00		
02	06	01	Çeşitli Vergi Dışı Gelirler	400 000 000	17 974 400 000	4.493,60	17 974 400 000	100,00
<b>KURUMU : TARIM REFORMU GENEL MÜDÜRLÜĞÜ</b>								
02	01	03	Katma Bütçeli İdarelerin Gelir Fazıaları	50 625 000		0,00		
02	01	06	Diğer Hizmet Gelirleri		289 450	-	289 450	100,00
02	06	06	Kişilerden Alacaklar		79 102 300	-	79 102 300	100,00
02	08	01	Değerli Kağıtların Satışı	36 875 000	820 000	2,22	820 000	100,00
03	01	02	Diğer Taşınmaz Satışları	63 750 000		0,00		
<b>KURUMU : DEVLET SU İŞLERİ GENEL MÜDÜRLÜĞÜ</b>								
02	01	06	Diğer Hizmet Gelirleri	82 000 000 000	5 231 288 550	8,44	2 648 303 700	50,62
03	02	01	Taşınır Mallar Satış Gelirleri	3 500 000 000	465 396 450	13,30	465 396 450	100,00
03	03	01	Arazi ve Arsa Satışı		313 322 750	-	313 322 750	100,00
<b>KURUMU : PETROL İŞLERİ GENEL MÜDÜRLÜĞÜ</b>								
02	01	05	Hizmet Gelirleri	274 700 000	58 092 250	21,15	58 092 250	100,00
02	06	06	Kişilerden Alacaklar		5 610 350	-	5 610 350	100,00
<b>KURUMU : ORMAN GENEL MÜDÜRLÜĞÜ</b>								
02	01	06	Diğer Hizmet Gelirleri	40 000 000 000	281 878 000	0,70	281 878 000	100,00
02	02	06	Katma Bütçeli İdareler İştirak Gelirleri	15 750 000 000	5 000 000 000	31,75	5 000 000 000	100,00
02	03	02	Faizler, İkrar ve Tavizlerden Geri Alınanlar	400 000 000	1 145 406 600	286,35	1 145 406 600	100,00
02	06	01	Çeşitli Vergi Dışı Gelirler	1 000 000	87 616 650	8.761,67	87 616 650	100,00
02	06	06	Kişilerden Alacaklar		182 193 850	-	182 193 850	100,00



**İZAHNAMESİ YETERSİZ OLAN GELİR MADDELERİ**

				(BİN TL)					
GELİR KODU				AÇKLAMA	BÜTÇE TAHMİNİ	TAHAKKUK TUTARI	TAHAKKUKUN TAHMİNİ ORANI %	TAHSİLAT TUTARI	TAHSİLATIN TAHAKKUK ORANI %
1	2	3	4						
<b>KURUMU : YÜKSEK ÖĞRETİM KURULU</b>									
02	03	01		Gayrimenkul Kiralan	2 000	6 505 000	325.250,00	6 505 000	100,00
02	03	02		Faizler, İhraz ve Tavizlerden Geri Alınanlar	480 000	15 784 000	3.431,30	15 784 000	100,00
02	06	01		Çeşitli Vergi Dışı Gelirler	174 946 000	29 684 350	16,97	29 684 350	100,00
02	06	06		Kişilerden Alacaklar		13 624 450	-	13 624 450	100,00
<b>KURUMU : ANKARA ÜNİVERSİTESİ</b>									
02	03	02		Faizler, İhraz ve Tavizlerden Geri Alınanlar	20 000 000	89 700 450	448,50	89 700 450	100,00
02	06	01		Çeşitli Vergi Dışı Gelirler	789 952 000	8 550 553 350	1.082,41	8 550 553 350	100,00
02	06	06		Kişilerden Alacaklar		603 782 600	-	603 782 600	100,00
<b>KURUMU : ORTA DOĞU TEKNİK ÜNİVERSİTESİ</b>									
02	03	02		Faizler, İhraz ve Tavizlerden Geri Alınanlar	15 000 000	155 029 250	1.033,53	155 029 250	100,00
02	06	01		Çeşitli Vergi Dışı Gelirler	1 354 967 000	507 629 600	37,46	507 629 600	100,00
02	06	06		Kişilerden Alacaklar		478 496 650	-	478 496 650	100,00
<b>KURUMU : HACETTEPE ÜNİVERSİTESİ</b>									
02	03	02		Faizler, İhraz ve Tavizlerden Geri Alınanlar	70 000 000	12 000	0,02	12 000	100,00
02	06	01		Çeşitli Vergi Dışı Gelirler	1 076 836 000	10 069 441 000	936,87	10 069 441 000	100,00
02	06	06		Kişilerden Alacaklar		850 242 900	-	850 242 900	100,00
<b>KURUMU : GAZİ ÜNİVERSİTESİ</b>									
02	06	01		Çeşitli Vergi Dışı Gelirler	321 367 000	2 728 896 650	849,18	2 728 896 650	100,00
02	06	06		Kişilerden Alacaklar		505 179 900	-	505 179 900	100,00
<b>KURUMU : İSTANBUL ÜNİVERSİTESİ</b>									
02	06	01		Çeşitli Vergi Dışı Gelirler	2 649 918 000	7 560 377 200	285,31	7 560 377 200	100,00
02	06	06		Kişilerden Alacaklar		351 545 350	-	351 545 350	100,00

**İZAHNAMESİ YETERSİZ OLAN GELİR MADDELERİ**

							(BİN TL)		
GELİR KODU				AÇIKLAMA	BÜTÇE TAHMİNİ	TAHAKKUK TUTARI	TAHAKKUKUN TAHMİNİ ORANI %	TAHSİLAT TUTARI	TAHSİLATIN TAHAKKUK ORANI %
1	2	3	4						
<b>KURUMU : İSTANBUL TEKNİK ÜNİVERSİTESİ</b>									
02	06	01		Çeşitli Vergi Dışı Gelirler	873 087 000	226 124 600	25,90	226 124 600	100,00
<b>KURUMU : BOĞAZİÇİ ÜNİVERSİTESİ</b>									
02	03	02		Faizler, İkraz ve Tavizlerden Geri Alınanlar	5 000 000	58 212 400	1.164,25	58 212 400	100,00
02	05	01		Para Cezaları	10 000	426 000	4.260,00	426 000	100,00
02	06	01		Çeşitli Vergi Dışı Gelirler	394 958 000	30 242 000	7,68	30 242 000	100,00
<b>KURUMU : MARMARA ÜNİVERSİTESİ</b>									
02	06	01		Çeşitli Vergi Dışı Gelirler	437 740 000	1 314 109 900	300,20	1 314 109 900	100,00
<b>KURUMU : YILDIZ TEKNİK ÜNİVERSİTESİ</b>									
02	06	01		Çeşitli Vergi Dışı Gelirler	299 086 000	109 182 550	36,50	109 182 550	100,00
<b>KURUMU : MİMAR SİNAN GÜZEL SANATLAR ÜNİVERSİTESİ</b>									
02	06	01		Çeşitli Vergi Dışı Gelirler	209 444 000	9 226 600	4,41	9 226 600	100,00
<b>KURUMU : EGE ÜNİVERSİTESİ</b>									
02	06	01		Çeşitli Vergi Dışı Gelirler	354 816 000	5 114 937 350	1.441,57	5 114 937 350	100,00
<b>KURUMU : DOKUZ EYLÜL ÜNİVERSİTESİ</b>									
02	03	02		Faizler, İkraz ve Tavizlerden Geri Alınanlar	44 000 000	211 509 600	480,70	211 509 600	100,00
03	02	01		Taşınır Mallar Satış Gelirleri	2 000	1 220 400	61.020,00	1 220 400	100,00
<b>KURUMU : TRAKYA ÜNİVERSİTESİ</b>									
02	06	01		Çeşitli Vergi Dışı Gelirler	134 981 000	2 288 757 200	1.680,80	2 288 757 200	100,00
<b>KURUMU : ULUDAĞ ÜNİVERSİTESİ</b>									
02	06	01		Çeşitli Vergi Dışı Gelirler	576 389 000	2 183 768 800	378,87	2 183 768 800	100,00
02	06	06		Kişilerden Alacaklar		295 650 100	-	295 650 100	100,00

**İZAHNAMESİ YETERSİZ OLAN GELİR MADDELERİ**

				(BİN TL)					
GELİR KODU				AÇIKLAMA	BÜTÇE TAHMİNİ	TAHAKKUK TUTARI	TAHAKKUKUN TAHMİNİ ORANI %	TAHSİLAT TUTARI	TAHSİLATIN TAHAKKUK ORANI %
1	2	3	4						
<b>KURUMU : ANADOLU ÜNİVERSİTESİ</b>									
02	03	02		Faizler, İKraz ve Tavizlerden Geri Alınanlar	90 000 000	14 559 300	16,18	14 559 300	100,00
02	06	06		Kişilerden Alacaklar		248 382 250	-	248 382 250	100,00
<b>KURUMU : SELÇUK ÜNİVERSİTESİ</b>									
02	06	01		Çeşitli Vergi Dışı Gelirler	547 294 000	1 961 332 700	358,37	1 961 332 700	100,00
02	06	06		Kişilerden Alacaklar		106 561 550	-	106 561 550	100,00
03	02	01		Taşınır Mallar Satış Gelirleri	51 000	3 554 900	6.970,39	3 554 900	100,00
03	04	01		Değerli Kağıtların Satışı	150 000 000		0,00		
<b>KURUMU : AKDENİZ ÜNİVERSİTESİ</b>									
02	06	01		Çeşitli Vergi Dışı Gelirler	348 942 000	1 860 126 850	533,08	1 860 126 850	100,00
<b>KURUMU : ERCİYES ÜNİVERSİTESİ</b>									
02	03	02		Faizler, İKraz ve Tavizlerden Geri Alınanlar	135 000	2 053 850	1.521,37	2 053 850	100,00
02	06	01		Çeşitli Vergi Dışı Gelirler	689 525 000	2 486 450 950	360,60	2 486 450 950	100,00
02	06	06		Kişilerden Alacaklar		129 189 800	-	129 189 800	100,00
03	02	01		Taşınır Mallar Satış Gelirleri	287 000	2 529 000	881,18	2 529 000	100,00
<b>KURUMU : CUMHURİYET ÜNİVERSİTESİ</b>									
02	03	02		Faizler, İKraz ve Tavizlerden Geri Alınanlar	10 000 000	62 106 350	621,06	62 106 350	100,00
02	06	01		Çeşitli Vergi Dışı Gelirler	321 660 000	1 231 009 800	382,71	1 231 009 800	100,00
02	06	06		Kişilerden Alacaklar		109 114 300	-	109 114 300	100,00
<b>KURUMU : ÇUKUROVA ÜNİVERSİTESİ</b>									
02	03	01		Gayrimenkul Kiraları	225 000	170 844 000	75.841,78	170 844 000	100,00
02	06	01		Çeşitli Vergi Dışı Gelirler	371 654 000	2 730 673 950	734,74	2 730 673 950	100,00
02	06	06		Kişilerden Alacaklar		157 753 400	-	157 753 400	100,00

**İZAHNAMESİ YETERSİZ OLAN GELİR MADDELERİ**

(BİN TL)

GELİR KODU				AÇIKLAMA	BÜTÇE TAHMİNİ	TAHAKKUK TUTARI	TAHAKKUKUN TAHMİNİ ORANI %	TAHSİLAT TUTARI	TAHSİLATIN TAHAKKUK ORANI %
1	2	3	4						
<b>KURUMU : ONDOKUZ MAYIS ÜNİVERSİTESİ</b>									
02	06	01		Çeşitli Vergi Dışı Gelirler	376 988 000	1 921 220 450	509,62	1 921 220 450	100,00
02	06	06		Kişilerden Alacaklar		249 564 350	-	249 564 350	100,00
<b>KURUMU : KARADENİZ TEKNİK ÜNİVERSİTESİ</b>									
02	03	02		Faizler, İhraz ve Tavizlerden Geri Alınanlar	11 000 000		0,00		
02	06	01		Çeşitli Vergi Dışı Gelirler	538 694 000	2 772 859 600	514,74	2 772 859 600	100,00
02	06	06		Kişilerden Alacaklar		100 411 850	-	100 411 850	100,00
<b>KURUMU : ATATÜRK ÜNİVERSİTESİ</b>									
02	06	01		Çeşitli Vergi Dışı Gelirler	1 242 299 000	3 684 115 600	298,56	3 684 115 600	100,00
02	06	06		Kişilerden Alacaklar		288 298 550	-	288 298 550	100,00
<b>KURUMU : İNÖNÜ ÜNİVERSİTESİ</b>									
02	05	01		Para Cezaları	540 000	20 179 450	3.736,94	20 179 450	100,00
<b>KURUMU : ADNAN MENDERES ÜNİVERSİTESİ</b>									
02	03	02		Faizler, İhraz ve Tavizlerden Geri Alınanlar	5 800 000	1 144 000	19,72	1 144 000	100,00
<b>KURUMU : ZONGULDAK KARAEĞLİMAZ ÜNİVERSİTESİ</b>									
02	05	01		Para Cezaları	20 000	1 797 300	8.986,50	1 797 300	100,00
02	06	01		Çeşitli Vergi Dışı Gelirler	173 607 000	3 917 900	2,26	3 917 900	100,00
02	06	06		Kişilerden Alacaklar		79 616 850	-	79 616 850	100,00
02	09	01		Değerli Kağıtların Satışı	10 000	38 545 000	385.450,00	38 545 000	100,00
03	01	03		Diğer Taşınmaz Satış Gelirleri		3 050 000	-	3 050 000	100,00
03	02	01		Taşınır Mallar Satış Gelirleri	11 000	600 000	5.454,55	600 000	100,00

**İZAHNAMESİ YETERSİZ OLAN GELİR MADDELERİ**

(BİN TL)

GELİR KODU				AÇIKLAMA	BÜTÇE TAHMİNİ	TAHAKKUK TUTARI	TAHAKKUKUN TAHMİNİ ORANI %	TAHSİLAT TUTARI	TAHSİLATIN TAHAKKUKUNA ORANI %
1	2	3	4						
<b>KURUMU : MERSİN ÜNİVERSİTESİ</b>									
02	03	02		Faizler, İkrar ve Tavizlerden Geri Alınanlar	3 000 000	10 000	0,33	10 000	100,00
02	06	01		Çeşitli Vergi Dışı Gelirler	141 888 000	314 809 500	221,72	314 809 500	100,00
02	06	06		Kişilerden Alacaklar		61 188 450	-	61 188 450	100,00
02	09	01		Değerli Kağıtların Satışı	5 000 000	67 885 000	1.357,70	67 885 000	100,00
<b>KURUMU : BALIKESİR ÜNİVERSİTESİ</b>									
02	06	06		Kişilerden Alacaklar		99 916 050	-	99 916 050	100,00
02	09	01		Değerli Kağıtların Satışı	1 150 000	3 868 300	338,37	3 868 300	100,00
<b>KURUMU : KOCAELİ ÜNİVERSİTESİ</b>									
02	03	02		Faizler, İkrar ve Tavizlerden Geri Alınanlar	20 000 000	133 939 550	669,70	133 939 550	100,00
02	05	01		Para Cezaları	2 000	6 725 350	336.267,50	6 725 350	100,00
02	06	06		Kişilerden Alacaklar		241 739 100	-	241 739 100	100,00
02	09	01		Değerli Kağıtların Satışı	20 000 000	17 240 000	86,20	17 240 000	100,00
<b>KURUMU : SAKARYA ÜNİVERSİTESİ</b>									
02	03	02		Faizler, İkrar ve Tavizlerden Geri Alınanlar	3 500 000	28 886 250	768,18	28 886 250	100,00
02	06	01		Çeşitli Vergi Dışı Gelirler	151 077 000	15 219 650	10,07	15 219 650	100,00
02	06	06		Kişilerden Alacaklar		154 611 200	-	154 611 200	100,00
02	09	01		Değerli Kağıtların Satışı	3 500 000	6 427 350	183,64	6 427 350	100,00

**İZAHNAMESİ YETERSİZ OLAN GELİR MADDELERİ**

(BİN TL)

GELİR KODU				AÇIKLAMA	BÜTÇE TAHMİNİ	TAHAKKUK TUTARI	TAHAKKUKUN TAHMİNİ ORANI %	TAHSİLAT TUTARI	TAHSİLATIN TAHAKKUK ORANI %
1	2	3	4						
<b>KURUMU : CELAL BAYAR ÜNİVERSİTESİ</b>									
02	03	01		Gayrimenkul Kiraları	2 000	3 750 000	187.500,00	3 750 000	100,00
02	03	03		Menkul Kiraları	80 000		0,00		
02	05	01		Para Cezaları	110 000	3 587 300	3.261,18	3 587 300	100,00
02	06	06		Kişilerden Alacaklar		110 246 600	-	110 246 600	100,00
02	09	01		Değerli Kağıtların Satışı	11 500 000	6 469 850	56,26	6 469 850	100,00
03	02	01		Taşınır Mallar Satış Gelirleri	341 000	3 600 000	1.055,72	3 600 000	100,00
03	02	03		Diğer Taşınır Mallar Satış Gelirleri		2 265 300	-	2 265 300	100,00
<b>KURUMU : ABANT İZZET BAYSAL ÜNİVERSİTESİ</b>									
02	03	02		Faizler, İkrar ve Tavizlerden Geri Alınanlar	7 000 000		0,00		
02	06	06		Kişilerden Alacaklar		68 132 000	-	68 132 000	100,00
02	09	01		Değerli Kağıtların Satışı	30 000 000	13 005 000	43,35	13 005 000	100,00
<b>KURUMU : MUSTAFA KEMAL ÜNİVERSİTESİ</b>									
02	03	02		Faizler, İkrar ve Tavizlerden Geri Alınanlar	1 100 000	38 707 700	3.518,88	38 707 700	100,00
02	05	01		Para Cezaları	2 000	4 830 000	241.500,00	4 830 000	100,00
02	06	06		Kişilerden Alacaklar		980 434 300	-	980 434 300	100,00
02	09	01		Değerli Kağıtların Satışı	100 000	9 770 000	9.770,00	9 770 000	100,00
<b>KURUMU : AFYON KOCATEPE ÜNİVERSİTESİ</b>									
02	06	01		Çeşitli Vergi Dışı Gelirler	204 989 000	11 729 250	5,72	11 729 250	100,00
02	06	06		Kişilerden Alacaklar		83 177 050	-	83 177 050	100,00
02	09	01		Değerli Kağıtların Satışı	85 000 000	11 900 000	14,00	11 900 000	100,00
03	02	01		Taşınır Mallar Satış Gelirleri	2 000	5 189 000	259.450,00	5 189 000	100,00

**İZAHNAMESİ YETERSİZ OLAN GELİR MADDELERİ**

(BİN TL)

GELİR KODU				AÇIKLAMA	BÜTÇE TAHMİNİ	TAHAKKUK TUTARI	TAHAKKUKUN TAHMİNİ ORANI %	TAHSİLAT TUTARI	TAHSİLATIN TAHAKKUKA ORANI %
1	2	3	4						
<b>KURUMU : ÇANAKKALE ONSEKİZ MART ÜNİVERSİTESİ</b>									
02	03	01		Gayrimenkul Kiralan	2 000	8 932 900	446.645,00	8 932 900	100,00
03	02	01		Taşınır Mallar Satış Gelirleri	101 000	711 500	704,46	711 500	100,00
<b>KURUMU : GAZİOSMANPAŞA ÜNİVERSİTESİ</b>									
02	05	01		Para Cezaları	2 000	21 772 150	1.088.607,50	21 772 150	100,00
02	06	01		Çeşitli Vergi Dışı Gelirler	261 988 000	14 708 800	5,61	14 708 800	100,00
<b>KURUMU : MUĞLA ÜNİVERSİTESİ</b>									
02	03	02		Faizler, İkras ve Tavizlerden Geri Alınanlar	37 300 000	187 500	0,50	187 500	100,00
02	06	01		Çeşitli Vergi Dışı Gelirler	303 267 000	26 315 050	8,68	26 315 050	100,00
<b>KURUMU : KIRIKKALE ÜNİVERSİTESİ</b>									
02	05	01		Para Cezaları	50 000	1 511 000	3.022,00	1 511 000	100,00
<b>KURUMU : OSMANGAZİ ÜNİVERSİTESİ</b>									
02	06	01		Çeşitli Vergi Dışı Gelirler	404 989 000	1 875 744 600	483,16	1 875 744 600	100,00
<b>KURUMU : GALATASARAY ÜNİVERSİTESİ</b>									
03	02	01		Taşınır Mallar Satış Gelirleri	3 000	134 500 000	4.483.333,33	134 500 000	100,00

## 2.2. GİDER İZAHNAMESİ

Katma Bütçeli İdareler Kesinhesap Kanun Tasarısına dahil dairelerin kesinhesaplarına, Muhasebe-i Umumiye Kanununun 103, 104 ve 118 inci maddeleri uyarınca gider izahnameleri bağlanmıştır.

1050 sayılı Muhasebe-i Umumiye Kanununun Gider Kesinhesap Cetveli başlıklı 103 üncü maddesinin son fıkrasında;

Her bakanlığın, kendi bütçesine ait kesinhesaba ödeneğin kullanılması ve hizmetin görülmesi hakkında bir açıklama eklemesi öngörülmüştür.

Yine aynı Kanunun 104 üncü maddesi hükmü uyarınca da gider izahnamelerinin Hazine Genel Hesabına bağlanması ve söz konusu izahnamelerin;

Sayıştay Genel Kurulunun 11.02.1960 tarih ve 2527 / 2 sayılı kararı gereğince, masraf bütçesi ile o yıl zarfında ifası derpliş olunan hizmetlerin ne derecelerde tahakkuk etmiş bulunduğu hakkında gerekli bilgiyi kapsaması gerekmektedir.

2004 Mali Yılı Bütçe Hazırlama Rehberinin, "Bütçe Hazırlık Çalışmalarında Kullanılacak Formların Dokümanlarına İlişkin Bilgiler ve Form Örnekleri" başlıklı bölüm "Hizmet Gerekçesi ve Hedefleri" ile ilgili olarak;

" - Hizmet gerekçesi olarak her bir birime ait hizmetin yasal dayanağı belirtilecek, hizmet ile ilgili mevzuatta yer alan hususlar özet olarak açık ve anlaşılır biçimde yazılacaktır.

- Kurumlar bütçelerindeki her bir birim için tahsis edilen ödeneklerin toplamı ile neleri gerçekleştirdiklerini ve teklif ettikleri ödeneklerle neleri yapmayı planladıklarını belirttikleridir. Ulaşılmayı planlanan hedefler, nicel ve nitel olarak ortaya konacaktır." şeklindedir.

Yukarıda belirtilen hükümlere rağmen;

a) Kurumlar 2004 Mali Yılı Bütçe Tasarıları hizmet gerekçesi ve hedeflerinin incelenmesinde, -genel olarak- her bir hizmet birimini gösteren kurumsal kodlama birinci, ikinci, üçüncü ve dördüncü düzey ayrımları dikkate alınmaksızın genel açıklamalarda bulunduğu;

b) Kurumlar 2004 Mali Yılı Kesinhesap Cetvelleri gider izahnamelerinin incelenmesinde ise; -genel olarak- her bir hizmet birimi kibarlıkla düzenlenmesi gerekli olan Kurumlar Bütçe Tasarılarında öngörülen hizmet gerekçesi ve hedeflerinin ne ölçüde gerçekleştirildiği yönüyle izahlardan çok, gider tertipleri itibarıyla ekonomik sınıflandırmaya birinci ve ikinci düzeyde ödenek, gider, ödenek iptali vs. verileri ilgili açıklamalarda bulunduğu;

görülmektedir.

Bu durum ise, Bütçe hizmet gerekçesi ve hedefleri ile kesinhesap gider izahnamesinin hedefler ve gerçekleşen değerler açısından karşılaştırılmasını güçleştirmektedir.

Bu bakımdan, hizmet birimleri düzeyinde bütçe hizmet gerekçesi ve hedefleri açıklamaları -genel olarak- yetersiz bulunmuştur.

Diğer taraftan, Kurum kesinhesap gider izahnamelerinde, ekli tabloda gösterilen gider tertiplerine ilişkin açıklamalar; ödenek iptali edilme oranları yüksek olduğu halde iptal edilme nedenleri yeterince açıklanmaması nedeniyle yetersiz bulunmuştur.



ÖDENEK İPTAL EDİLME ORANLARI YÜKSEK OLAN TERTİPLER TABLOSU

												(BİN TL)			
TERTİBİ												ÖDENEK	GİDER	İPTAL EDİLEN ÖDENEK	İPTAL EDİLME ORANI %
KURUMSAL				FONKSİYONEL				FİN.		EKONOMİK					
1	2	3	4	1	2	3	4	1	1	2					
KURUMU : GENÇLİK VE SPOR GENEL MÜDÜRLÜĞÜ															
07	91	00	02	01	1	1	00	2	03	2		249 920 000	3 544 750	246 375 250	98,58
07	91	00	02	01	1	1	00	2	03	3		21 054 000	578 600	20 475 400	97,25
07	91	00	02	08	1	0	00	2	03	2		90 050 000	40 149 600	49 900 400	55,41
07	91	00	02	08	1	0	00	2	03	3		208 581 500	62 468 050	144 113 450	69,78
07	91	00	02	08	1	0	00	2	03	6		104 400 000	65 834 750	38 565 250	36,94
07	91	00	02	08	1	0	00	2	03	7		39 580 000	19 756 500	19 823 500	50,08
07	91	00	03	02	2	0	00	2	03	7		28 970 000		28 970 000	100,00
07	91	00	04	01	3	9	00	2	03	3		13 589 400	3 058 000	10 531 400	77,50
07	91	00	04	01	3	9	00	2	03	4		21 750 000		21 750 000	100,00
07	91	00	04	01	3	9	00	2	03	7		512 430 000	278 077 400	234 352 600	45,73
07	91	00	04	01	3	9	00	2	03	8		67 000 000	8 869 950	78 130 050	89,80
07	91	00	05	01	3	1	00	2	03	3		66 596 500	30 294 300	36 304 200	54,51
07	91	00	05	01	3	1	00	2	03	5		33 930 000	10 527 650	23 402 350	68,97
07	91	00	12	08	1	0	00	2	03	3		17 008 500	9 488 200	7 520 300	44,21
07	91	00	20	08	1	0	00	2	03	3		236 486 000	91 958 500	144 507 500	61,11
07	91	00	21	08	1	0	00	2	03	3		20 793 000	13 785 900	7 007 100	33,70
07	91	00	23	01	3	2	00	2	03	7		77 650 000	13 289 450	64 360 550	82,89

**ÖDENEK İPTAL EDİLME ORANLARI YÜKSEK OLAN TERTİPLER TABLOSU**

(BİN TL)

TERTİBİ												ÖDENEK	GİDER	İPTAL EDİLEN ÖDENEK	İPTAL EDİLME ORAN %
KURUMSAL				FONKSİYONEL				FİN. EKONOMİK							
1	2	3	4	1	2	3	4	1	1	2					
07	91	00	24	01	3	9	00	2	03	3	52 748 100	24 074 750	28 873 350	54,36	
07	91	00	24	01	3	9	00	2	03	5	18 530 000	3 129 150	13 400 850	81,07	
07	91	31	00	01	3	9	00	2	03	2	30 450 000	19 341 450	11 108 550	36,48	
07	91	31	00	01	3	9	00	2	03	4	26 100 000	2 999 750	23 100 250	88,51	
07	91	31	00	08	1	0	00	2	06	1	922 340 000	574 582 100	347 777 900	37,71	
07	91	31	00	08	1	0	00	2	06	5	48 280 349 000	27 080 713 850	21 199 635 150	43,91	
07	91	32	00	07	9	9	00	2	03	3	42 282 000	29 392 250	12 889 750	30,49	
07	91	32	00	07	9	9	00	2	03	5	67 860 000	46 754 550	21 105 450	31,10	
07	91	33	00	08	1	0	00	2	03	2	78 735 000	43 003 950	35 731 050	45,38	
07	91	33	00	08	1	0	00	2	03	3	155 228 000	83 587 600	71 640 400	46,15	
07	91	33	00	08	1	0	00	2	03	7	69 800 000	24 773 050	44 826 950	64,41	
07	91	35	00	08	1	0	00	2	03	3	55 549 500	11 565 900	43 983 600	79,18	
07	91	36	00	08	1	0	00	2	03	2	156 348 000	100 206 200	55 139 800	35,49	
07	91	36	00	08	1	0	00	2	03	6	22 620 000	9 794 000	12 826 000	56,70	

**ÖDENEK İPTAL EDİLME ORANLARI YÜKSEK OLAN TERTİPLER TABLOSU**

(BİN TL)

TERTİBİ												ÖDENEK	GİDER	İPTAL EDİLEN ÖDENEK	İPTAL EDİLME ORANI %
KURUMSAL				FONKSİYONEL				FİN.	EKONOMİK						
1	2	3	4	1	2	3	4	1	1	1	2				
<b>KURUMU : VAKIFLAR GENEL MÜDÜRLÜĞÜ</b>															
07	92	00	02	08	2	0	00	2	03	3	104.447.000	14.015.150	90 431 850	86,58	
07	92	00	02	08	2	0	00	2	03	6	47.850.000		47 850 000	100,00	
07	92	00	04	01	3	9	00	2	03	2	197.761.050	113.711.750	84 049 300	42,50	
07	92	00	04	01	3	9	00	2	08	1	221.315.000	21.099.400	200 215 600	90,47	
07	92	00	05	01	3	1	00	2	03	3	133.050.000	10.704.650	122 345 350	91,95	
07	92	00	05	01	3	1	00	2	03	5	253.828.000	88.067.900	185 760 100	73,18	
07	92	00	05	01	3	1	00	2	06	1	463.410.000	263.519.900	199 890 100	43,13	
07	92	00	05	01	3	1	00	2	06	3	120.260.000	58.936.150	61 323 850	50,99	
07	92	00	61	08	2	0	00	2	03	7	1.972.185.000	1.061.537.350	910 647 650	46,17	
07	92	00	61	08	2	0	00	2	03	8	912.650.000	478.619.150	434 030 850	47,56	
07	92	00	61	08	2	0	00	2	06	2	426.300.000		426 300 000	100,00	
07	92	00	61	08	2	0	00	2	06	5	4.170.520.000	2.340.787.850	1 829 732 150	43,87	
07	92	30	30	08	2	0	00	2	03	5	160.875.000	27.549.700	133 325 300	82,88	
07	92	30	30	08	2	0	00	2	06	1	937.880.000	343.090.750	594 789 250	63,42	
07	92	31	31	01	3	9	00	2	06	2	426.300.000		426 300 000	100,00	
07	92	35	35	08	2	0	00	2	06	2	1.426.300.000		1 426 300 000	100,00	

**ÖDENEK İPTAL EDİLME ORANLARI YÜKSEK OLAN TERTİPLER TABLOSU**

(BİN TL)

TERTİBİ												ÖDENEK	GİDER	İPTAL EDİLEN ÖDENEK	İPTAL EDİLME ORANI %
KURUMSAL				FONKSİYONEL				FN.	EKONOMİK						
1	2	3	4	1	2	3	4	1	1	2					
<b>KURUMU : KARAYOLLARI GENEL MÜDÜRLÜĞÜ</b>															
14	91	00	02	04	5	9	00	2	03	3	60 900 000	37 809 200	23 090 800	37,92	
14	91	00	02	04	5	9	00	2	03	6	13 920 000	354 000	13 566 000	97,46	
14	91	00	03	02	2	0	00	2	03	2	13 050 000		13 050 000	100,00	
14	91	00	04	07	2	1	00	2	03	2	57 420 000	19 334 000	38 086 000	66,33	
14	91	00	05	01	3	1	00	2	03	2	17 400 000	8 727 200	8 672 800	49,84	
14	91	00	05	01	3	1	00	2	03	3	16 530 000	1 469 800	15 060 200	91,11	
14	91	00	20	04	5	9	00	2	03	2	17 400 000	8 079 550	9 320 450	53,57	
14	91	00	23	01	3	9	00	2	03	3	66 990 000	45 038 250	21 951 750	32,77	
14	91	00	24	01	3	9	00	2	03	2	11 310 000		11 310 000	100,00	
14	91	00	61	07	2	1	00	2	03	2	290 970 000	43 343 500	157 626 500	78,43	
14	91	34	00	04	5	1	01	2	06	1	2 150 000 000	85 308 050	2 064 691 950	96,03	
14	91	35	00	04	5	1	00	2	03	5	76 560 000	39 211 050	37 348 950	48,78	
14	91	35	00	04	5	1	02	2	06	2	21 315 000		21 315 000	100,00	
14	91	35	00	04	5	1	00	2	03	8	17 400 000		17 400 000	100,00	
14	91	37	00	04	5	1	00	2	03	4	147 290 000	85 484 900	61 805 100	41,96	
14	91	37	00	04	5	1	00	2	03	5	75 400 000	51 017 950	24 382 050	32,34	

**ÖDENEK İPTAL EDİLME ORANLARI YÜKSEK OLAN TERTİPLER TABLOSU**

(BİN TL)

TERTİBİ												ÖDENEK	GİDER	İPTAL EDİLEN ÖDENEK	İPTAL EDİLME ORANI %
KURUMSAL				FONKSİYONEL				FN. EKONOMİK							
1	2	3	4	1	2	3	4	1	1	2					
<b>KURUMU : HUDUT VE SAHİLLER SAĞLIK GENEL MÜDÜRLÜĞÜ</b>															
15	91	00	02	07	4	0	00	2	03	3	46.525.000	8.629.400	37 895 600	81,45	
15	91	00	02	07	4	0	00	2	03	5	30.870.000	8.859.050	22 010 950	71,30	
15	91	00	04	01	3	9	00	2	03	2	688.820.000	250.334.700	416 485 300	62,46	
15	91	00	04	01	3	9	00	2	03	3	63.700.000	16.027.700	47 672 300	74,84	
15	91	00	04	01	3	9	00	2	03	6	985.710.000	644.674.500	321 035 500	33,24	
15	91	00	04	01	3	9	00	2	03	7	198.880.000	92.452.550	106 427 450	53,51	
15	91	00	04	01	3	9	00	2	03	8	67.175.000	6.848.200	50 326 800	68,02	
15	91	00	04	07	4	0	00	2	06	1	37.477.890.000	790.990.550	36 686 899 450	97,99	
15	91	00	04	07	4	0	00	2	06	2	292.630.000		292 630 000	100,00	
15	91	00	04	07	4	0	00	2	06	3	542.630.000	31.824.300	510 805 700	94,14	
15	91	00	04	07	4	0	00	2	06	5	1.596.098.000	2.301.000	1 593 797 000	99,86	
15	91	00	04	07	4	0	00	2	06	6	3.025.578.000	754.869.850	2 270 718 350	75,05	
15	91	00	04	07	4	0	00	2	06	7	5.076.734.000	836.091.400	4 240 642 600	83,53	
15	91	00	04	07	4	0	00	2	06	9	485.280.000		485 280 000	100,00	
15	91	00	04	07	4	0	01	2	06	1	2.085.260.000		2 085 260 000	100,00	
15	91	00	04	07	4	0	02	2	06	1	1.170.520.000		1 170 520 000	100,00	

**ÖDENEK İPTAL EDİLME ORANLARI YÜKSEK OLAN TERTİPLER TABLOSU**

(BİN TL)

TERTİBİ												ÖDENEK	GİDER	İPTAL EDİLEN ÖDENEK	İPTAL EDİLME ORANI %
KURUMSAL				FONKSİYONEL				FİN.		EKONOMİK					
1	2	3	4	1	2	3	4	1	1	2	2				
15	91	00	24	01	3	9	00	2	03	4		46.305.000	11.386.050	34 918 950	75,41
15	91	30	00	07	4	0	00	2	03	3		52.610.000	11.818.650	40 791 350	77,54
15	91	30	62	07	4	0	00	2	03	2		1.120.125.000	692.392.950	427 732 050	38,19
15	91	30	62	07	4	0	00	2	03	3		112.620.000	77.527.350	35 092 650	31,16
15	91	30	62	07	4	0	00	2	03	5		329.235.000	177.312.150	151 922 850	46,14
<b>KURUMU : TARIM REFORMU GENEL MÜDÜRLÜĞÜ</b>															
17	91	00	61	04	2	1	00	2	06	4		127.890.000		127 890 000	100,00
17	91	00	61	04	2	1	00	2	06	5		682.932.600	318.393.200	364 539 400	53,38
17	91	00	61	04	2	1	00	2	06	9		542.253.200	243.029.300	299 223 900	55,18
17	91	31	00	04	2	1	00	2	06	9		82.275.900	20.219.500	62 056 400	75,42
<b>KURUMU : KÖY HİZMETLERİ GENEL MÜDÜRLÜĞÜ</b>															
17	92	00	03	02	2	0	00	2	03	3		6.960.000	500.000	6 460 000	92,82
17	92	00	04	01	3	9	00	2	03	3		38.940.000	15.989.000	22 951 000	58,94
17	92	00	05	01	3	1	00	2	03	4		235.000.000	50.635.400	184 364 600	78,45
17	92	00	23	01	3	2	00	2	08	2		85.260.000		85 260 000	100,00
17	92	00	24	01	3	9	00	2	03	3		5.220.000	3.149.800	2 070 200	39,66
17	92	30	00	06	3	0	00	2	03	3		18.530.000	11.308.100	5 221 900	31,59

ÖDENEK İPTAL EDİLME ORANLARI YÜKSEK OLAN TERTİPLER TABLOSU

(BİN TL.)

TERTİBİ												ÖDENEK	GİDER	İPTAL EDİLEN ÖDENEK	İPTAL EDİLME ORANI %
KURUMSAL				FONKSİYONEL				FİN.		EKONOMİK					
1	2	3	4	1	2	3	4	1	1	2	2				
17	92	30	00	06	3	0	00	2	03	5		87.000.000	11.000.000	76 000 000	87,36
17	92	31	00	06	1	0	00	2	03	3		9.570.000	6.536.500	3 033 500	31,70
17	92	31	00	06	1	0	00	2	03	5		87.000.000	16.620.500	70 379 500	80,90
17	92	32	00	06	1	0	00	2	06	4		250.300.000	51.297.100	199 002 900	79,51
17	92	33	00	04	2	1	00	2	03	5		87.000.000		87 000 000	100,00
17	92	33	00	04	2	1	00	7	06	7		170.520.000	62.890.850	107 629 150	63,12
17	92	34	00	04	2	1	00	2	03	3		9.570.000	5.578.100	3 991 900	41,71
17	92	34	00	04	2	1	00	2	06	9		520.938.600	349.328.150	171 610 450	32,94
17	92	35	00	06	3	0	00	2	03	3		10.440.000	6.078.700	4 361 300	41,77
17	92	35	00	06	3	0	00	7	06	7		1.449.420.000	866.521.550	582 898 450	40,22
17	92	38	00	06	1	0	00	2	03	3		9.570.000	6.332.200	3 237 900	33,83
17	92	37	00	04	2	1	00	2	03	2		8.700.000	5.861.650	2 838 350	32,62
<b>KURUMU : PETROL İŞLERİ GENEL MÜDÜRLÜĞÜ</b>															
20	92	00	03	02	2	0	00	2	03	3		435 000		435 000	100,00
20	92	00	04	01	3	8	00	2	03	4		1 131 000	410 800	720 200	63,68
20	92	00	20	04	3	2	00	2	03	5		2 175 000	1 452 950	722 050	33,20
20	92	00	20	04	3	2	00	2	03	7		170 000	97 600	72 400	42,59

**ÖDENEK İPTAL EDİLME ORANLARI YÜKSEK OLAN TERTİPLER TABLOSU**

(BİN TL)

TERTİBİ												ÖDENEK	GİDER	İPTAL EDİLEN ÖDENEK	İPTAL EDİLME ORANI %
KURUMSAL				FONKSİYONEL				FİN.		EKONOMİK					
1	2	3	4	1	2	3	4	1	1	2	2				
20	92	00	24	01	3	9	00	2	03	3		1 218 000	683 600	534 400	43,88
20	92	00	24	01	3	9	00	2	03	5		1 305 000	728 050	576 950	44,21
<b>KURUMU : ORMAN GENEL MÜDÜRLÜĞÜ</b>															
22	91	00	04	04	2	2	00	2	03	5		38 280 000	9 849 200	28 430 800	74,27
22	91	00	04	04	2	2	00	2	03	7		6 090 000	385 850	5 704 150	93,66
22	91	00	06	01	3	9	00	2	03	3		3 490 000	1 821 900	1 668 100	47,65
22	91	00	24	01	3	9	00	2	03	3		1 740 000		1 740 000	100,00
22	91	00	61	04	2	2	00	2	03	8		30 450 000	19 480 700	10 969 300	36,02
22	91	00	61	04	2	2	00	2	06	1		1 428 105 000	965 365 550	462 739 450	32,40
22	91	00	61	04	2	2	00	2	06	7		29 841 000	11 800 350	18 040 650	60,48
22	91	31	00	04	2	2	00	2	03	3		4 240 000	2 447 900	1 792 100	42,27
22	91	31	00	04	2	2	00	2	06	6		308 670 000	182 433 750	126 236 250	40,90
22	91	32	00	04	2	2	00	2	03	3		1 740 000	500 000	1 240 000	71,28
22	91	33	00	04	2	2	00	2	03	3		1 740 000	500 000	1 240 000	71,28
22	91	34	00	04	2	2	00	2	03	3		2 610 000	1 000 000	1 610 000	61,69
22	91	35	00	04	2	2	00	2	03	3		2 740 000	1 500 000	1 240 000	45,26



**ÖDENEK İPTAL EDİLME ORANLARI YÜKSEK OLAN TERTİPLER TABLOSU**

(BİN TL.)

TERTİBİ												ÖDENEK	GİDER	İPTAL EDİLEN ÖDENEK	İPTAL EDİLME ORANI %
KURUMSAL				FONKSİYONEL				FİN.	EKONOMİK						
1	2	3	4	1	2	3	4	1	1	2					
<b>KURUMU : YÜKSEK ÖĞRETİM KURULU</b>															
97	01	00	02	09	9	9	00	2	03	7	1 740 000	947 750	792 250	45,53	
97	01	02	00	09	4	1	00	2	03	5	692 200 000		692 200 000	100,00	
97	01	02	14	09	9	9	00	2	03	3	5 875 000	3 313 600	2 561 400	43,60	
<b>KURUMU : ANKARA ÜNİVERSİTESİ</b>															
97	02	00	02	09	8	8	00	2	06	7	2 600 932 000	1 447 241 450	1 153 690 550	44,36	
97	02	00	02	09	8	8	00	2	06	8	23 283 200	525 000	22 758 200	97,75	
97	02	00	02	09	9	9	00	2	03	4	17 400 000	4 955 800	12 444 200	71,52	
97	02	00	02	09	9	9	00	2	03	6	34 800 000	7 708 300	27 093 700	77,86	
97	02	02	05	01	3	1	00	2	03	3	19 140 000	2 485 950	16 654 050	87,01	
97	02	02	11	09	4	1	00	2	06	4	682 080 000	34 958 150	647 121 850	94,87	
97	02	02	24	01	3	9	00	2	03	2	13 311 000	1 972 900	11 338 100	85,18	
97	02	33	30	09	4	1	00	2	03	7	73 950 000	5 912 300	68 037 700	92,01	
97	02	33	36	09	4	1	00	2	03	7	34 452 000	15 238 250	19 213 750	55,77	
97	02	35	36	09	4	1	00	2	03	2	89 175 000	32 662 750	56 512 250	63,37	
97	02	35	38	09	4	1	00	2	03	3	26 100 000	10 126 000	15 974 000	61,20	
97	02	36	30	09	4	1	00	2	03	2	39 150 000	18 020 700	21 129 300	53,97	
97	02	38	30	07	3	1	00	2	03	3	21 750 000	13 806 400	7 943 600	36,52	

**ÖDENEK İPTAL EDİLME ORANLARI YÜKSEK OLAN TERTİPLER TABLOSU**

(BİN TL)

TERTİBİ												ÖDENEK	GİDER	İPTAL EDİLEN ÖDENEK	İPTAL EDİLME ORANI %
KURUMSAL				FONKSİYONEL				FİN.		EKONOMİK					
1	2	3	4	1	2	3	4	1	1	1	2				
97	02	38	30	07	3	1	00	2	03	7		17 400 000	1 626 000	15 774 000	90,68
97	02	38	31	07	3	1	00	2	03	7		16 530 000	1 475 000	15 055 000	91,08
97	02	41	43	09	4	2	00	2	03	3		20 010 000	3 997 700	16 012 300	80,02
97	02	42	40	09	4	1	00	2	03	3		42 195 000	18 691 500	23 503 500	55,70
97	02	43	46	09	4	1	00	2	03	2		100 485 000	47 269 350	53 215 650	52,96
97	02	43	46	09	4	1	00	2	03	3		31 755 000	13 339 150	18 415 850	57,99
97	02	43	46	09	4	1	00	2	03	8		13 050 000	4 491 250	8 568 750	65,66
97	02	46	43	09	4	1	00	2	03	2		84 738 000	38 004 900	46 733 100	55,15
97	02	46	43	09	4	1	00	2	03	3		14 355 000	7 178 100	7 178 900	50,00
97	02	50	55	09	4	2	00	2	03	3		21 780 000	9 327 950	12 422 050	57,11
97	02	54	52	09	4	1	00	2	03	3		13 590 000	5 679 650	7 910 350	58,21
97	02	57	50	09	4	1	00	2	03	2		10 005 000	1 139 800	8 865 200	88,61
97	02	57	52	09	4	1	00	2	03	2		87 000 000	44 135 900	42 864 100	49,27
97	02	57	52	09	4	1	00	2	03	3		11 745 000	4 544 700	7 200 300	61,31
97	02	57	52	09	4	1	00	2	03	8		17 835 000	8 670 150	9 164 850	51,39

**ÖDENEK İPTAL EDİLME ORANLARI YÜKSEK OLAN TERTİPLER TABLOSU**

(BİN TL.)

TERTİBİ												ÖDENEK	GİDER	İPTAL EDİLEN ÖDENEK	İPTAL EDİLME ORANI %
KURUMSAL				FONKSİYONEL				FİN.		EKONOMİK					
1	2	3	4	1	2	3	4	1	1	1	2				
<b>KURUMU : ORTA DOĞU TEKNİK ÜNİVERSİTESİ</b>															
97	03	02	11	09	4	1	00	2	06	4		127 890 000		127 890 000	100,00
97	03	60	55	09	8	8	00	2	03	3		4 567 500	2 803 750	1 763 750	38,82
97	03	60	56	09	4	1	00	2	03	3		2 305 500		2 305 500	100,00
97	03	60	56	09	4	1	00	2	03	7		2 610 000	920 400	1 689 600	64,74
<b>KURUMU : HACETTEPE ÜNİVERSİTESİ</b>															
97	04	00	02	09	8	8	00	2	03	7		33 049 000	8 106 450	24 942 550	75,47
97	04	00	02	09	8	8	00	2	06	3		40 000 000	26 000 000	14 000 000	35,00
97	04	02	02	01	3	9	00	2	03	3		20 870 000	11 903 500	8 766 500	42,41
97	04	02	02	01	3	9	00	2	03	7		12 180 000	7 783 800	4 416 200	36,28
97	04	33	36	09	4	1	00	2	03	3		13 920 000	9 410 000	4 510 000	32,40
97	04	36	31	09	4	1	00	2	03	2		17 052 500	11 185 850	5 866 650	34,40
97	04	43	43	09	4	1	00	2	03	3		27 840 000	16 469 500	11 370 500	40,84
97	04	46	41	09	4	1	00	2	03	5		10 440 000	6 869 750	3 570 250	34,20
97	04	55	57	09	4	1	00	2	03	5		16 830 000	9 324 450	7 205 550	43,59
97	04	55	60	09	4	1	00	2	03	5		17 835 000	11 130 850	6 704 350	37,59

ÖDENEK İPTAL EDİLME ORANLARI YÜKSEK OLAN TERTİPLER TABLOSU													
												(BİN TL)	
T E R T İ B İ													
KURUMSAL		FONKSİYONEL				FİN. EKONOMİK		ÖDENEK	GİDER	İPTAL EDİLEN ÖDENEK	İPTAL EDİLME ORANI %		
1	2	3	4	1	2	3	4					1	2
KURUMU : GAZİ ÜNİVERSİTESİ													
97	05	00	02	09	9	00	2	03	3	12 750 000	4 415 800	8 334 200	65,37
97	05	02	02	01	3	9	00	2	03	27 500 000	8 208 500	19 291 500	70,15
97	05	33	30	09	4	1	00	2	03	34 800 000	17 917 300	16 882 700	48,80
97	05	33	34	09	4	1	00	2	03	23 480 000	7 610 250	15 879 750	67,80
97	05	44	42	09	4	1	00	2	03	13 920 000	9 328 000	4 594 000	33,00
97	05	44	43	09	4	1	00	2	03	11 310 000	5 654 400	5 655 600	50,91
97	05	50	54	09	4	1	00	2	03	80 005 000	50 621 650	29 383 350	36,73
97	05	50	55	09	4	1	00	2	03	18 004 000	10 715 200	7 288 800	40,48
97	05	52	51	09	4	1	00	2	03	26 100 000	16 630 750	9 469 250	36,28
97	05	52	51	09	4	1	00	2	03	13 050 000	9 024 750	4 025 250	30,84
97	05	52	59	09	4	1	00	2	03	13 920 000	6 921 200	6 998 800	50,28
97	05	52	59	09	4	1	00	2	03	10 440 000	3 787 700	6 652 300	63,72
97	05	53	52	09	4	1	00	2	03	21 750 000	6 515 000	15 235 000	70,05
97	05	54	50	09	4	1	00	2	03	13 050 000	3 091 500	9 958 500	76,31
97	05	55	52	09	4	1	00	2	03	10 890 000	2 048 800	8 841 200	81,19

ÖDENEK İPTAL EDİLME ORANLARI YÜKSEK OLAN TERTİPLER TABLOSU

(BİN TL)

TERTİBİ												ÖDENEK	GİDER	İPTAL EDİLEN ÖDENEK	İPTAL EDİLME ORANI %
KURUMSAL				FONKSİYONEL				FİN.		EKONOMİK					
1	2	3	4	1	2	3	4	1	1	2	2				
KURUMU : İSTANBUL ÜNİVERSİTESİ															
97	06	02	02	01	3	9	00	2	03	2	37 995 000	26 570 250	11 424 750	30,07	
97	06	02	02	01	3	9	00	2	03	3	117 015 000	5 420 500	111 594 500	95,37	
97	06	02	02	01	3	9	00	2	03	5	42 480 000	6 350 000	36 130 000	85,05	
97	06	02	02	01	3	9	00	2	03	7	13 050 000	5 602 000	7 448 000	57,07	
97	06	02	04	01	3	9	00	2	03	2	2 593 788 000	1 809 713 700	784 054 300	30,23	
97	06	02	04	01	3	9	00	2	06	1	1 854 284 000	1 190 628 850	663 635 150	35,79	
97	06	02	04	09	4	1	00	2	06	4	54 568 400		54 568 400	100,00	
97	06	02	07	08	2	0	00	2	03	2	46 181 000	24 489 000	21 692 000	46,97	
97	06	02	07	08	2	0	00	2	03	7	14 355 000	8 860 450	5 494 550	38,28	
97	06	02	11	01	3	9	00	2	03	5	13 050 000	7 080 000	5 970 000	45,75	
97	06	30	33	09	4	2	00	2	03	5	22 185 000	11 550 350	10 634 650	47,94	
97	06	30	34	09	4	2	00	2	03	8	13 050 000	4 039 100	9 010 900	68,05	
97	06	33	30	09	4	1	00	2	03	7	31 320 000	21 830 000	9 490 000	30,30	
97	06	33	30	09	4	1	00	2	03	8	34 800 000	21 535 000	13 265 000	38,12	
97	06	33	34	09	4	1	00	2	03	5	13 920 000	6 694 650	7 225 350	51,91	
97	06	35	30	09	4	1	00	2	03	5	10 005 000	5 497 850	4 507 150	45,05	
97	06	35	38	09	4	1	00	2	03	5	12 615 000	5 216 450	7 398 550	58,65	

Türkiye Büyük Millet Meclisi

(S. Sayısı: 1030)

ÖDENEK İPTAL EDİLME ORANLARI YÜKSEK OLAN TERTİPLER TABLOSU

(BİN TL.)

TERTİBİ												ÖDENEK	GİDER	İPTAL EDİLEN ÖDENEK	İPTAL EDİLME ORANI %
KURUMSAL				FONKSİYONEL				FİN.	EKONOMİK						
1	2	3	4	1	2	3	4	1	1	2					
97	06	43	46	09	4	1	00	2	03	8	21 750 000	14 825 850	6 924 150	31,84	
97	06	43	49	09	4	1	00	2	03	3	11 745 000	5 946 550	5 796 450	49,37	
97	06	50	50	09	4	2	00	2	03	2	20 359 000	11 779 300	8 579 700	42,14	
97	06	50	54	09	4	2	00	2	03	2	11 310 000	6 529 000	4 781 000	42,27	
97	06	50	54	09	4	2	00	2	03	5	10 005 000	6 800 000	3 205 000	32,03	
97	06	53	51	08	4	1	00	2	03	3	20 445 000	12 485 950	7 969 050	38,93	
97	06	53	51	09	4	1	00	2	03	7	13 920 000	5 619 100	8 300 900	59,63	
97	06	53	57	09	4	1	00	2	03	3	11 310 000	7 246 000	4 064 000	35,93	
97	06	55	57	09	4	1	00	2	03	2	75 255 000	48 843 160	25 411 850	33,77	
<b>KURUMU : İSTANBUL TEKNİK ÜNİVERSİTESİ</b>															
97	07	00	02	09	8	8	00	2	06	1	18 555 968 450	12 797 902 350	5 758 066 100	31,03	
97	07	00	02	09	8	8	00	2	06	5	60 606 800	3 466 800	57 140 200	94,28	
97	07	00	02	09	8	8	01	2	03	3	250 000 000	101 543 450	148 456 550	59,38	
97	07	02	10	09	4	1	00	2	06	1	21 315 000		21 315 000	100,00	

**ÖDENEK İPTAL EDİLME ORANLARI YÜKSEK OLAN TERTİPLER TABLOSU**

(BİMLİ)

TERTİBİ												ÖDENEK	GİDER	İPTAL EDİLEN ÖDENEK	İPTAL EDİLME ORANI %
KURUMSAL				FONKSİYONEL				FİN.	EKONOMİK						
1	2	3	4	1	2	3	4	1	1	2					
<b>KURUMU : BOĞAZİÇİ ÜNİVERSİTESİ</b>															
97	08	00	02	09	8	8	00	2	03	4	59 800 000	39 217 950	20 582 050	34,42	
97	08	00	02	09	8	8	00	2	06	1	422 037 000	289 846 450	132 190 550	31,32	
97	08	02	11	08	2	0	00	2	06	7	170 520 000	72 603 250	97 916 750	57,42	
97	08	40	48	09	4	2	00	2	03	3	48 700 000	25 143 750	21 556 250	48,16	
97	08	40	46	09	8	8	00	7	06	1	1 952 454 000		1 952 454 000	100,00	
97	08	48	44	01	4	3	00	2	03	5	16 965 000	10 888 200	6 276 800	37,00	
<b>KURUMU : MARMARA ÜNİVERSİTESİ</b>															
97	09	00	02	09	8	8	00	2	03	2	807 808 000	416 702 200	390 905 800	48,40	
97	09	00	02	09	8	8	00	2	03	3	68 550 000	26 690 400	39 859 600	58,89	
97	09	00	02	09	8	8	00	7	06	1	1 798 986 000		1 798 986 000	100,00	
97	09	00	02	09	8	8	01	2	03	2	475 000 000	263 062 000	211 938 000	44,82	
97	09	00	02	09	8	8	01	2	03	3	30 000 000		30 000 000	100,00	
97	09	00	02	09	8	8	01	2	03	5	10 000 000		10 000 000	100,00	
97	09	00	02	09	9	9	00	2	03	3	18 270 000	9 988 550	9 281 450	50,80	
97	09	00	02	09	9	9	00	2	03	5	287 769 000	150 684 400	137 084 600	47,64	
97	09	00	02	09	9	9	00	2	03	6	87 000 000	49 757 000	37 243 000	42,81	
97	09	02	04	01	3	9	00	2	03	3	17 400 000	9 877 850	7 522 150	43,23	

**ÖDENEK İPTAL EDİLME ORANLARI YÜKSEK OLAN TERTİPLER TABLOSU**

(BİN TL)

TERTİBİ												ÖDENEK	GİDER	İPTAL EDİLEN ÖDENEK	İPTAL EDİLME ORANI %
KURUMSAL				FONKSİYONEL				FİN.	EKONOMİK						
1	2	3	4	1	2	3	4	1	1	2					
97	09	02	04	07	3	1	00	2	06	3	42 630 000		42 630 000	100,00	
97	09	02	04	09	4	1	00	2	06	4	997 542 000		997 542 000	100,00	
97	09	36	36	09	4	1	00	2	03	2	11 832 000	5 403 050	6 428 950	54,34	
97	09	36	30	07	3	1	00	2	06	5	4 433 520 000		4 433 520 000	100,00	
97	09	50	54	09	4	2	00	2	03	2	21 352 000	6 817 960	14 534 050	68,07	
97	09	52	51	09	4	1	00	2	03	3	14 790 000	9 486 750	5 323 250	35,99	
<b>KURUMU : YILDIZ TEKNİK ÜNİVERSİTESİ</b>															
97	10	00	02	09	8	8	00	2	06	1	553 918 000	350 321 150	203 596 850	36,76	
97	10	00	02	09	8	8	00	2	06	9	59 000 000	27 434 050	31 565 950	53,50	
97	10	00	02	09	9	9	00	2	03	5	153 720 000	88 874 450	64 845 550	42,18	
97	10	02	04	03	1	4	00	2	03	2	13 050 000	4 312 950	8 737 050	66,95	
97	10	02	04	09	4	1	00	2	06	6	22 000 000		22 000 000	100,00	
97	10	02	11	06	1	0	00	2	06	5	213 150 000	100 359 000	112 791 000	52,92	
97	10	02	11	09	4	1	00	2	06	5	6 650 280 000	3 684 005 700	2 966 274 300	44,60	
97	10	02	24	01	3	9	00	2	03	4	23 820 000	9 898 850	13 931 150	58,49	
97	10	40	40	09	4	2	00	2	03	2	10 002 000	6 364 500	3 637 500	36,37	
97	10	46	40	09	4	1	00	2	03	2	12 223 500	8 151 550	4 071 950	33,31	
97	10	54	53	09	4	1	00	2	03	2	13 440 000	9 371 600	4 068 400	30,27	



**ÖDENEK İPTAL EDİLME ORANLARI YÜKSEK OLAN TERTİPLER TABLOSU**

												(BİN TL)			
TERTİBİ												ÖDENEK	GİDER	İPTAL EDİLEN ÖDENEK	İPTAL EDİLME ORANI %
KURUMSAL				FONKSİYONEL				FİN.	EKONOMİK						
1	2	3	4	1	2	3	4	1	1	2					
<b>KURUMU : MİMAR SİNAN GÜZEL SANATLAR ÜNİVERSİTESİ</b>															
97	11	00	02	09	8	8	00	2	03	2	19 280 000	12 379 450	6 900 650	35,79	
97	11	02	04	01	3	9	00	2	03	4	14 790 000	5 340 800	9 449 200	63,89	
97	11	55	57	09	4	1	00	2	03	3	14 780 000	3 407 200	11 382 800	76,96	
97	11	55	57	09	4	1	00	2	03	5	13 050 000	6 918 200	6 131 800	46,99	
<b>KURUMU : EGE ÜNİVERSİTESİ</b>															
97	12	00	02	09	8	8	01	2	03	2	173 000 000	73 631 900	99 368 500	57,44	
97	12	02	04	01	3	9	00	2	03	4	5 672 500	861 700	5 010 800	85,33	
97	12	47	40	09	4	1	00	2	03	2	62 248 500	43 154 250	19 094 250	30,67	
<b>KURUMU : DOKUZ EYLÜL ÜNİVERSİTESİ</b>															
97	13	00	02	09	8	8	00	2	03	3	59 065 000	24 429 800	34 655 400	58,65	
97	13	00	02	09	8	8	00	2	03	5	155 506 000	55 766 400	99 739 600	64,14	
97	13	00	02	09	8	8	00	2	06	1	4 450 316 300	2 412 210 700	2 038 105 600	45,80	
97	13	00	02	09	8	8	00	2	06	2	372 536 000	83 609 500	288 926 500	77,56	
97	13	33	30	09	4	1	00	2	03	8	26 100 000	17 653 300	8 446 700	32,36	

ÖDENEK İPTAL EDİLME ORANLARI YÜKSEK OLAN TERTİPLER TABLOSU

(BİN TL)

TERTİBİ												ÖDENEK	GİDER	İPTAL EDİLEN ÖDENEK	İPTAL EDİLME ORANI %
KURUMSAL				FONKSİYONEL				FİN. EKONOMİK							
1	2	3	4	1	2	3	4	1	1	2					
KURUMU : TRAKYA ÜNİVERSİTESİ															
97	14	00	02	09	8	8	00	2	03	2	517 378 000	347 855 250	169 522 750	32,77	
97	14	00	02	09	8	8	00	2	03	3	23 082 000	5 859 550	17 422 450	75,48	
97	14	00	02	09	8	8	00	2	03	5	86 115 000	36 087 300	50 027 700	58,09	
97	14	00	02	09	8	8	00	2	06	9	10 231 200	1 415 000	8 816 200	88,17	
97	14	00	02	09	8	8	01	2	03	3	20 000 000	1 680 000	18 320 000	91,60	
97	14	00	02	09	8	8	01	2	03	5	50 000 000		50 000 000	100,00	
97	14	00	02	09	8	8	01	2	03	7	30 000 000	4 138 200	25 861 800	86,21	
97	14	00	02	09	9	9	00	2	03	5	41 780 000	19 519 500	22 240 500	53,28	
97	14	02	02	03	1	4	00	2	03	2	10 440 000	6 127 700	4 312 300	41,31	
97	14	02	04	09	4	1	00	2	03	2	26 100 000	12 981 650	13 138 350	50,34	
97	14	02	04	09	4	1	00	2	06	3	52 008 600	24 733 700	27 274 900	52,44	
97	14	02	04	09	4	1	00	2	06	5	17 052 000		17 052 000	100,00	
97	14	02	07	08	2	0	00	2	03	2	45 240 000	29 441 850	15 798 150	34,92	
97	14	02	11	01	3	9	00	2	06	1	44 000 000		44 000 000	100,00	
97	14	02	11	01	3	9	00	2	06	7	95 601 000	62 937 000	32 664 000	34,17	
97	14	02	11	06	2	0	00	2	06	7	53 713 800		53 713 800	100,00	
97	14	02	11	09	4	1	00	2	06	4	255 780 000	17 004 200	238 775 800	93,35	

Türkiye Büyük Millet Meclisi

(S. Sayısı: 1030)

**ÖDENEK İPTAL EDİLME ORANLARI YÜKSEK OLAN TERTİPLER TABLOSU**

(BİN TL.)

TERTİBİ												ÖDENEK	GİDER	İPTAL EDİLEN ÖDENEK	İPTAL EDİLME ORANI %
KURUMSAL				FONKSİYONEL				FİN.		EKONOMİK					
1	2	3	4	1	2	3	4	1	2	1	2				
97	14	38	30	07	3	1	00	2	06	5		2 600 430 000	1 868 912 850	931 517 150	35,82
97	14	46	42	09	4	1	00	2	03	2		23 925 000	14 480 600	9 434 400	39,43
97	14	46	47	09	4	1	00	2	03	5		10 875 000	3 937 750	6 937 250	63,79
97	14	47	41	09	4	1	00	2	03	2		16 965 000	10 061 150	6 903 850	40,69
97	14	55	57	09	4	1	00	2	03	2		37 410 000	18 319 500	19 090 500	51,03
97	14	57	53	09	4	1	00	2	03	2		18 270 000	11 169 400	7 100 600	38,86
<b>KURUMU : ANADOLU ÜNİVERSİTESİ</b>															
97	16	00	02	09	8	8	00	2	03	2		1.556.253.000	427.546.800	1 128 706 200	72,53
97	16	00	02	09	8	8	00	2	03	3		125.599.000	17.097.400	108 501 600	86,39
97	16	00	02	09	8	8	00	2	03	5		112.378.500	42.130.300	70 248 200	62,51
97	16	00	02	09	8	8	01	2	03	7		1.500.000.000	870.872.100	629 327 900	41,96
97	16	02	11	09	9	9	00	2	06	4		42.630.000		42 630 000	100,00
<b>KURUMU : SELÇUK ÜNİVERSİTESİ</b>															
97	17	01	02	09	8	8	01	2	03	3		326.259.000	67.808.700	258.650.300	79,28
97	17	01	02	09	9	9	00	2	03	5		43.600.000		43.600.000	100,00
97	17	01	02	09	9	9	00	2	03	6		6.873.000		6.873.000	100,00

**ÖDENEK İPTAL EDİLME ORANLARI YÜKSEK OLAN TERTİPLER TABLOSU**

(BİNTLİ)

TERTİBİ												ÖDENEK	GİDER	İPTAL EDİLEN ÖDENEK	İPTAL EDİLME ORANI %
KURUMSAL				FONKSİYONEL				FIN.	EKONOMİK						
1	2	3	4	1	2	3	4	1	1	2					
97	17	02	11	01	3	9	00	2	06	2	63.150.000	22.656.000	40.494.000	64,12	
97	17	38	31	07	3	1	00	7	06	1	6.609.852.600		6.609.852.600	100,00	
97	17	46	44	09	4	1	00	2	06	5	370.520.000	159.689.900	210.830.100	56,90	
<b>KURUMU : AKDENİZ ÜNİVERSİTESİ</b>															
97	18	00	02	09	4	1	00	2	03	5	99.180.000	50.010.500	49.169.500	49,58	
<b>KURUMU : ERCİYES ÜNİVERSİTESİ</b>															
97	19	00	02	09	9	9	00	2	03	5	82.650.000	5.636.500	77.013.500	93,18	
97	19	02	02	09	8	8	00	2	06	3	50.000.000		50.000.000	100,00	
97	19	02	04	01	3	9	00	2	03	8	50.887.000	14.755.450	35.911.550	70,88	
97	19	02	11	01	3	9	00	2	03	8	17.400.000	3.616.700	13.783.300	79,21	
97	19	53	53	09	4	1	00	2	03	2	56.115.000	25.046.800	31.068.200	55,36	
<b>KURUMU : CUMHURİYET ÜNİVERSİTESİ</b>															
97	20	00	02	09	8	8	00	2	03	2	71.745.000	17.181.200	54.553.800	76,04	
97	20	00	02	09	8	8	00	2	03	5	30.415.000	4.270.350	26.144.650	85,96	
97	20	00	02	09	8	8	00	2	06	5	30.000.000		30.000.000	100,00	
97	20	00	02	09	8	8	01	2	03	2	75.000.000	31.337.750	43.662.250	58,22	

**ÖDENEK İPTAL EDİLME ORANLARI YÜKSEK OLAN TERTİPLER TABLOSU**

(BİN TL)

TERTİBİ												ÖDENEK	GİDER	İPTAL EDİLEN ÖDENEK	İPTAL EDİLME ORANI %
KURUMSAL				FONKSİYONEL				FİN.	EKONOMİK						
1	2	3	4	1	2	3	4	1	1	2					
97	20	00	02	09	8	8	01	2	03	5	25.000.000	4.823.100	20 178 900	80,71	
97	20	02	04	09	4	1	00	2	06	3	42.630.000	8.118.400	34 511 600	80,96	
97	20	02	11	09	4	1	00	2	06	5	3.656.260.000	2.104.806.600	1 551 453 400	42,43	
<b>KURUMU : ÇUKUROVA ÜNİVERSİTESİ</b>															
97	21	00	02	09	8	8	00	2	03	5	120.133.000	83.884.450	36 248 550	30,17	
97	21	00	02	09	9	9	00	2	03	5	223.590.000	125.046.550	98 543 450	44,07	
97	21	02	11	01	3	9	00	2	03	5	87.000.000	56.106.700	30 893 300	35,51	
97	21	02	11	09	4	1	00	2	06	2	85.260.000	21.830.000	63 430 000	74,40	
<b>KURUMU : KARADENİZ TEKNİK ÜNİVERSİTESİ</b>															
97	23	00	02	09	8	8	00	2	06	9	85.260.000	50.990.000	34 270 000	40,19	
97	23	46	43	09	4	1	00	2	03	2	62.840.000	24.648.600	37 991 400	60,65	
<b>KURUMU : ATATÜRK ÜNİVERSİTESİ</b>															
97	24	00	02	09	8	8	00	2	03	4	130.870.000	44.042.800	86 827 200	66,35	
97	24	00	02	09	8	8	00	2	06	6	40.000.000		40 000 000	100,00	
97	24	00	02	09	9	9	00	2	03	5	39.150.000	10.412.800	28 737 200	73,40	
97	24	02	07	08	2	0	00	2	03	2	61.161.000	37.260.350	23 900 650	39,08	
97	24	02	07	08	2	0	00	2	03	8	13.050.000	1.201.200	11 848 800	90,80	

**ÖDENEK İPTAL EDİLME ORANLARI YÜKSEK OLAN TERTİPLER TABLOSU**

(BİN TL)

TERTİBİ												ÖDENEK	GİDER	İPTAL EDİLEN ÖDENEK	İPTAL EDİLME ORANI %
KURUMSAL				FONKSİYONEL				FİN.	EKONOMİK						
1	2	3	4	1	2	3	4	1	1	2					
97	24	02	11	09	4	1	00	2	06	5	1.980.980.000	856.566.050	1 104 413 950	56,32	
97	24	35	30	09	4	1	00	2	03	2	35.322.000	15.251.600	20 070 400	56,82	
97	24	48	40	09	8	8	00	2	03	5	22.620.000	622.650	21 997 350	97,25	
<b>KURUMU : İNÖNÜ ÜNİVERSİTESİ</b>															
97	25	00	02	09	8	8	01	2	03	2	500 000 000	348 782 750	151 217 250	30,24	
<b>KURUMU : FIRAT ÜNİVERSİTESİ</b>															
97	26	02	02	03	1	4	00	2	03	2	34 887 000	22 966 950	11 920 050	34,17	
97	26	33	30	09	4	1	00	2	03	3	108 750 000	68 905 150	39 844 850	36,64	
<b>KURUMU : DİCLE ÜNİVERSİTESİ</b>															
97	27	00	02	09	8	8	00	2	03	5	114 805 000	26 497 450	88 307 550	76,92	
97	27	00	02	09	8	8	00	2	03	7	93 940 000	8 216 750	85 723 250	91,25	
97	27	00	02	09	8	8	01	2	03	2	200 000 000	79 856 150	120 143 850	60,07	
97	27	00	02	09	8	8	01	2	03	3	50 000 000	1 597 000	48 403 000	96,81	
97	27	00	02	09	8	8	01	2	03	7	200 000 000	73 567 700	126 432 300	63,22	
<b>KURUMU : YÜZÜNCÜ YIL ÜNİVERSİTESİ</b>															
97	28	00	02	09	8	8	00	2	03	5	40 020 000	19 968 500	20 051 500	50,10	
97	28	02	04	01	3	9	00	2	03	3	259 627 000	133 538 650	126 088 350	48,57	
97	28	38	30	07	3	1	00	2	03	3	42 108 000	27 488 000	14 620 000	34,72	

**ÖDENEK İPTAL EDİLME ORANLARI YÜKSEK OLAN TERTİPLER TABLOSU**

(BİN TL)

TERTİBİ												ÖDENEK	GİDER	İPTAL EDİLEN ÖDENEK	İPTAL EDİLME ORANI %
KURUMSAL				FONKSİYONEL				FİN.	EKONOMİK						
1	2	3	4	1	2	3	4	1	1	2					
<b>KURUMU : GAZİANTEP ÜNİVERSİTESİ</b>															
97	29	00	02	09	9	9	00	2	03	5	89 043 630	18 618 300	70 425 330	79,09	
97	29	02	02	01	3	9	00	2	03	5	26 315 700	14 063 900	12 251 800	46,56	
97	29	02	11	01	3	9	00	2	03	5	88 173 630	37 003 750	51 169 880	58,03	
97	29	35	30	09	4	1	00	2	03	2	22 185 000	9 315 200	12 869 800	58,01	
97	29	57	55	09	4	1	00	2	03	2	26 796 000	14 880 100	11 915 900	44,47	
<b>KURUMU : HARRAN ÜNİVERSİTESİ</b>															
97	32	00	02	09	4	1	00	2	03	5	16 530 000		16 530 000	100,00	
97	32	33	30	09	4	1	00	2	03	3	22 710 000	12 079 500	10 630 500	46,81	
97	32	40	40	09	4	2	00	2	03	3	10 875 000	2 474 000	8 401 000	77,25	
<b>KURUMU : SÜLEYMAN DEMİREL ÜNİVERSİTESİ</b>															
97	33	46	47	09	4	1	00	2	06	5	180 405 200		180 405 200	100,00	
<b>KURUMU : CEBAL BAYAR ÜNİVERSİTESİ</b>															
97	41	02	11	09	4	1	00	2	06	4	426 300 000	162 524 950	263 775 050	61,88	
<b>KURUMU : KAFKAS ÜNİVERSİTESİ</b>															
97	45	00	02	09	4	1	00	2	03	5	16.530.000	690.900	15 839 100	95,82	
97	45	00	02	09	8	8	00	2	03	7	11.310.000	757.550	10 552 450	93,30	
97	45	02	02	01	3	9	00	2	03	5	28.700.000	17.702.860	10 997 150	38,32	

**ÖDENEK İPTAL EDİLME ORANLARI YÜKSEK OLAN TERTİPLER TABLOSU**

(BİN TL)

TERTİBİ												ÖDENEK	GİDER	İPTAL EDİLEN ÖDENEK	İPTAL EDİLME ORANI %
KURUMSAL				FONKSİYONEL				FM.	EKONOMİK						
1	2	3	4	1	2	3	4	1	1	2					
97	45	02	11	01	3	9	00	2	03	7	11.131.000	2.538.730	6 592 250	77,19	
97	45	02	11	09	4	1	00	2	03	7	20.135.000	8.968.400	11 166 600	55,48	
97	45	35	36	09	4	1	00	2	03	2	30.422.000	20.175.950	10 245 060	33,68	
97	45	42	42	09	4	1	00	2	03	3	22.614.000	13.290.900	9 323 100	41,23	
97	45	52	51	09	4	1	00	2	03	2	12.656.000	7.498.350	5 157 650	40,75	
97	45	57	52	09	4	1	00	2	03	3	11.395.000	6.340.600	5 054 400	44,36	
<b>KURUMU : NİĞDE ÜNİVERSİTESİ</b>															
97	47	00	02	09	9	9	00	2	03	3	28.939.310	17.807.000	11 132 310	38,47	
97	47	02	04	09	6	0	00	2	06	3	21.315.000		21 315 000	100,00	
97	47	02	11	09	6	0	00	2	06	7	341.040.000	190.752.150	150 267 850	44,07	
97	47	35	36	09	4	1	00	2	03	2	11.785.890	7.369.250	4 426 640	37,66	
97	47	52	52	09	4	1	00	2	03	2	12.683.830	1.833.750	10 960 080	84,99	
97	47	53	53	09	4	1	00	2	03	2	17.205.960	9.046.900	8 159 090	47,42	
97	47	58	57	09	4	1	00	2	03	2	27.374.550	14.379.150	12 995 400	47,47	
97	47	57	53	09	4	1	00	2	03	2	17.274.720	7.274.000	10 000 720	57,89	



**ÖDENEK İPTAL EDİLME ORANLARI YÜKSEK OLAN TERTİPLER TABLOSU**

(BİN TL)

TERTİBİ												ÖDENEK	GİDER	İPTAL EDİLEN ÖDENEK	İPTAL EDİLME ORANI %
KURUMSAL				FONKSİYONEL				FİN.		EKONOMİK					
1	2	3	4	1	2	3	4	1	1	2	2				
<b>KURUMU : DÜMLUPINAR ÜNİVERSİTESİ</b>															
97	48	02	05	01	3	1	00	2	03	3		1.568.000	650.500	915.500	58,46
97	48	02	07	06	2	0	00	2	06	3		1.392.000	335.950	1.056.050	75,87
97	48	53	56	09	4	1	00	2	03	5		1.305.000	539.750	765.250	58,64
97	48	57	58	09	4	1	00	2	03	2		2.610.000	799.650	1.811.350	69,40
97	48	58	54	09	4	1	00	2	03	3		1.914.000	1.158.400	755.600	39,48
<b>KURUMU : GAZİOSMANPAŞA ÜNİVERSİTESİ</b>															
97	49	00	02	09	8	8	00	2	06	2		17.052.000		17.052.000	100,00
97	49	00	02	09	8	8	00	2	06	5		127.890.000	65.195.000	62.695.000	49,02
97	49	00	02	09	8	8	01	2	03	5		10.000.000		10.000.000	100,00
97	49	00	02	09	9	9	00	2	03	3		13.920.000	6.573.550	5.346.450	38,41
97	49	00	02	09	9	9	00	2	03	5		11.310.000	4.278.000	7.032.000	62,18
97	49	02	02	03	1	4	00	2	03	2		23.316.000	6.663.400	16.652.600	71,42
97	49	42	42	09	4	1	00	2	03	2		27.708.500	14.316.550	13.392.950	48,33
<b>KURUMU : KAHRAMANMARAŞ SÜTÇÜ İMAM ÜNİVERSİTESİ</b>															
97	51	00	02	09	8	8	00	2	06	9		8.526.000	679.000	7.847.000	92,04
97	51	00	02	09	8	8	01	2	03	3		1.000.000	530.500	469.500	46,95
97	51	02	24	01	3	9	00	2	03	4		2.610.000	1.772.700	837.300	32,08

**ÖDENEK İPTAL EDİLME ORANLARI YÜKSEK OLAN TERTİPLER TABLOSU**

(BİN TL)

TERTİBİ												ÖDENEK	GİDER	İPTAL EDİLEN ÖDENEK	İPTAL EDİLME ORANI %
KURUMSAL				FONKSİYONEL				FİN.		EKONOMİK					
1	2	3	4	1	2	3	4	1	1	2					
97	51	30	30	09	4	1	00	2	03	5	1.740.000		1 740 000	100,00	
97	51	57	58	09	4	1	00	2	03	7	1.586.000	707.400	858 600	54,83	
<b>KURUMU : KIRKALE ÜNİVERSİTESİ</b>															
97	52	00	02	09	8	8	00	2	03	7	18.270.000		18 270 000	100,00	
97	52	00	02	09	8	8	00	2	06	1	119.384.000	75.468.050	43 897 950	36,78	
97	52	00	02	09	8	8	00	2	06	2	93.786.000	10.741.850	83 044 150	88,55	
97	52	00	02	09	8	8	00	2	06	9	25.578.000	9.815.200	15 762 600	61,63	
97	52	00	02	09	9	9	00	2	03	3	13.050.000	4.868.650	8 181 350	62,69	
97	52	00	02	09	9	9	00	2	03	5	17.400.000	535.850	16 864 150	96,92	
97	52	02	04	01	3	9	00	2	03	8	13.050.000	376.400	12 673 600	97,12	
97	52	02	04	09	4	1	00	2	06	3	17.052.000	566.400	16 485 600	96,68	
97	52	02	04	09	4	1	00	2	06	6	25.000.000	16.596.700	8 403 300	33,61	
97	52	02	09	09	6	0	00	2	03	5	13.920.000	9.494.150	4 425 850	31,79	
97	52	33	30	09	4	1	00	2	03	3	12.815.000	4.082.100	8 522 900	67,56	
97	52	42	42	09	4	1	00	2	03	3	12.919.500	4.964.700	7 954 800	61,57	
97	52	52	51	09	4	1	00	2	03	2	19.140.000	12.112.100	7 027 900	36,72	

Türkiye Büyük Millet Meclisi

(S. Sayısı: 1030)

**ÖDENEK İPTAL EDİLME ORANLARI YÜKSEK OLAN TERTİPLER TABLOSU**

(BİN TL)

TERTİBİ												ÖDENEK	GİDER	İPTAL EDİLEN ÖDENEK	İPTAL EDİLME ORAN %
KURUMSAL				FONKSİYONEL				FİN.		EKONOMİK					
1	2	3	4	1	2	3	4	1	1	2	2				
<b>KURUMU : OSMANGAZİ ÜNİVERSİTESİ</b>															
97	53	00	02	09	8	8	00	2	03	3		58.505.000	26.483.250	32 011 750	54,72
97	53	02	24	01	9	9	00	2	03	4		13.480.000	4.507.300	8 972 700	66,56
97	53	33	30	09	4	1	00	2	03	7		22.620.000	14.186.950	8 433 050	37,28
97	53	38	30	07	3	1	00	2	06	1		3.993.275.000	1.423.168.200	2 470 106 800	63,45
97	53	43	45	08	9	9	00	2	03	5		26.100.000	14.587.100	11 512 900	44,11
97	53	43	47	09	4	1	00	2	06	4		127.890.000		127 890 000	100,00
<b>KURUMU : GALATASARAY ÜNİVERSİTESİ</b>															
97	54	00	02	09	9	9	00	2	03	5		111.360.000	64.553.650	46 806 350	42,03
97	54	02	11	09	4	1	00	2	06	4		255.780.000		255 780 000	100,00

### 3. İLÂMLARIN İNFAZ CETVELİ

Katma Bütçeli İdareler Kesinhesap Kanun Tasarısına dâhil dairelerin kesinhesaplarına, 832 sayılı Sayıştay Kanununun 83 üncü maddesi uyarınca, 1996–2002 yılları ile ilgili 31.12.2004 tarihine kadar kesinleşmiş Sayıştay ilâmlarının infaz derecesini gösterir ayrıntılı birer cetvel bağlanmıştır.

Daireler itibarıyla, kesinleşmiş ilâmlarla tazmin hükümlerine toplam borç, silme-düşme, tahsilât ve kalan borç miktarları ile silinen miktardan sonra kalan borç miktarına göre tahsilât oranları ekli tabloda gösterilmiştir.

**SAYIŞTAY İLÂMLARI İNFAZ CETVELLERİ TABLOSU**

(BİN TL)

KODU	KURUMU	BORÇ	SİLME-DÜŞME	TAHSİLAT	DEVREDEN BORÇ Tutarı	TAHSİLAT ORANI %
07	91 GENÇLİK VE SPOR GENEL MÜDÜRLÜĞÜ	98 301 300	13 066 450	85 214 850		100,00
07	92 VAKIFLAR GENEL MÜDÜRLÜĞÜ	27 967 800	152 450	27 815 350		100,00
07	93 ŞİŞEK GENEL MÜDÜRLÜĞÜ	8 074 250		7 416 850	657 600	91,86
14	91 KARAYOLLARI GENEL MÜDÜRLÜĞÜ	686 315 150	270 252 950	373 235 150	42 827 050	89,71
15	91 HUDUT VE SAHİLLER SAĞLIK GENEL MÜDÜRLÜĞÜ	2 294 750		2 294 750		100,00
17	92 KÖY HİZMETLERİ GENEL MÜDÜRLÜĞÜ	95 194 100	1 265 100	61 334 900	32 584 100	65,30
20	91 DEVLET SU İŞLERİ GENEL MÜDÜRLÜĞÜ	1 741 270 700	442 889 850	1 296 706 550	1 664 300	99,87
22	91 ORMAN GENEL MÜDÜRLÜĞÜ	8 028 000	838 800	2 422 500	2 784 900	46,70
97	02 ANKARA ÜNİVERSİTESİ	42 018 950	1 441 150	14 429 950	26 145 850	35,56
97	04 HACETTEPE ÜNİVERSİTESİ	348 936 350	1 772 350	345 368 800	1 803 200	99,48
97	06 İSTANBUL ÜNİVERSİTESİ	8 996 400	800 050	8 196 350		100,00
97	07 İSTANBUL TEKNİK ÜNİVERSİTESİ	671 257 150	11 166 050	499 756 900	160 334 200	75,71
97	09 MARMARA ÜNİVERSİTESİ	291 322 800	527 500	282 362 050	8 433 050	97,10
97	11 MİMAR SİNAN GÜZEL SANATLAR ÜNİVERSİTESİ	37 072 600	14 694 000	19 015 800	3 362 800	84,97
97	12 EGE ÜNİVERSİTESİ	12 755 100		12 755 100		100,00

**SAYIŞTAY İLÂMLARI İNFAZ CETVELLERİ TABLOSU**

(Bin TL)

KODU	KURUMU	BORÇ	SİLME-DÜŞME	TAHSİLAT	DEVREDEN BORÇ TUTARI	TAHSİLAT ORANI %
97 13	DOKUZ EYLÜL ÜNİVERSİTESİ	35 234 300	3 855 150	31 379 150		100,00
97 15	ULUDAĞ ÜNİVERSİTESİ	33 966 650		33 966 650		100,00
97 16	ANADOLU ÜNİVERSİTESİ	9 152 350		9 152 350		100,00
97 17	SELÇUK ÜNİVERSİTESİ	41 563 900	7 325 450	23 024 500	11 213 950	67,25
97 18	AKDENİZ ÜNİVERSİTESİ	6 951 950			6 951 950	0,00
97 19	ERCIYES ÜNİVERSİTESİ	59 436 250		59 436 250		100,00
97 20	CUMHURİYET ÜNİVERSİTESİ	72 642 850	16 657 750	55 984 900		100,00
97 21	ÇUKUROVA ÜNİVERSİTESİ	29 087 450	8 944 900	20 142 550		100,00
97 23	KARADENİZ TEKNİK ÜNİVERSİTESİ	73 992 800	2 139 500	66 518 200	5 335 100	92,58
97 24	ATATÜRK ÜNİVERSİTESİ	22 948 650	125 250	22 823 400		100,00
97 25	İNÖNÜ ÜNİVERSİTESİ	211 299 350	190 224 750	21 074 600		100,00
97 26	FIRAT ÜNİVERSİTESİ	121 170 150	2 400	121 167 750		100,00
97 27	DİCLE ÜNİVERSİTESİ	26 654 700	3 363 750	23 290 950		100,00
97 28	YÜZÜNCÜ YIL ÜNİVERSİTESİ	5 800		5 800		100,00
97 29	GAZİANTEP ÜNİVERSİTESİ	22 693 450		22 693 450		100,00

**SAYIŞTAY KÂMLARI İNFAZ CETVELLERİ TABLOSU**

(BİN TL)

KODU	KURUMU	BORÇ	SİLME-DÜŞME	TAHSİLAT	DEVREDEN BORÇ TUTARI	TAHSİLAT ORANI %
97 31	GEBZE YÜKSEK TEKNOLOJİ ENSTİTÜSÜ	8 238 450	1 449 850	6 788 600		100,00
97 32	HARRAN ÜNİVERSİTESİ	3 987 600		3 987 600		100,00
97 33	SÜLEYMAN DEMİREL ÜNİVERSİTESİ	188 893 100	90 959 300	75 933 800		100,00
97 36	ZONGULDAK KARAEĞEM ÜNİVERSİTESİ	8 657 250		8 657 250		100,00
97 36	MERSİN ÜNİVERSİTESİ	140 058 200	139 619 000	439 200		100,00
97 37	PAMUKKALE ÜNİVERSİTESİ	23 669 400		23 669 400		100,00
97 38	BALIKESİR ÜNİVERSİTESİ	75 441 600		72 905 400	2 536 200	96,64
97 39	KOCAELİ ÜNİVERSİTESİ	12 016 900		12 016 900		100,00
97 40	SAKARYA ÜNİVERSİTESİ	31 245 700	23 525 550	6 790 800	929 350	87,96
97 42	ABANT İZZET BAYSAL ÜNİVERSİTESİ	10 085 800		10 085 800		100,00
97 43	MUSTAFA KEMAL ÜNİVERSİTESİ	1 405 550		118 800	1 286 750	8,45
97 44	AFYON KOCATEPE ÜNİVERSİTESİ	8 406 600		8 406 600		100,00
97 46	ÇANAKKALE ONSEKİZ MART ÜNİVERSİTESİ	31 432 500	26 685 850	4 704 050	62 600	98,69
97 48	DUMLUPINAR ÜNİVERSİTESİ	94 314 450	2 564 050	91 750 400		100,00
97 50	MUĞLA ÜNİVERSİTESİ	24 279 250	342 300	23 936 950		100,00

SAYIŞTAY İLÂMLARI İNFAZ CETVELLERİ TABLOSU							
(BİN TL)							
KODU		KURUMU	BORÇ	SİLME-DÜŞME	TAHSİLAT	DEVREDEN BORÇ TUTARI	TAHSİLAT ORANI %
97	51	KAHRAMANMARAŞ SÜTÇÜ İMAM ÜNİVERSİTESİ	42 501 500	3 207 750	39 293 750		100,00
97	52	KIRIKKALE ÜNİVERSİTESİ	13 843 800		13 843 800		100,00
97	53	OSMANGAZİ ÜNİVERSİTESİ	49 943 700		48 697 050	1 246 650	97,50
97	54	GALATASARAY ÜNİVERSİTESİ	149 715 350		141 825 400	7 889 950	94,73
TOPLAM			5.740.718.300	1.279.889.850	4.142.809.700	318.039.550	92,87



#### 4. SONUÇ

Bu bildiriine baęlı gider cetveli ile baęlı gelir cetvelinde ve yukarıdaki maddelerde yazılı olan açıklamalar göz önünde bulundurulmak suretiyle, Katma Bütçeli İdareler Kesinhesabı ile Katma Bütçeli İdareler Kesinhesap Kanunu Tasarısında gösterilen miktarların kabulünün uygun olacağı.

Arz olunur.

  
Mehmet DAMAR  
Birinci Başkan

  
Ahmet KARTAL  
3.Daire Başkanı

  
Osman AKMAN  
7.Daire Başkanı

(Bulunamadı)  
Şemsettin AZIZOĞLU  
8.Daire Başkanı

  
İrfan ÖLÇEN  
4.Daire Başkanı

  
Ahmet KOÇ  
5.Daire Başkanı

  
Ahmet MESUDOĞLU  
6.Daire Başkanı

(Bulunamadı)  
Ertan DALGIÇ  
Üye

(Bulunamadı)  
Mehmet AYDOĞDU  
Üye

  
Mustafa AKYÜZ  
Üye

  
Cavit ÖZKAŞRAMAN  
Üye

(Bulunamadı)  
H.Hüseyin TÜRKMEN  
Üye

(Bulunamadı)  
Hasan FIDAN  
Üye

  
Mustafa ALPAŞ  
Üye


  
Necip PEKÇEVİK  
Üye

  
Mehmet SARIŞAŞ  
Üye

(İzini)  
İ.Mesut YÜKSELTÜRK  
Üye

  
Ruhi SALİHOĞLU  
Üye

(İmzada bulunamadı)  
Ö.Faruk DOĞAN  
Üye

  
M.Hikmet BİŞYÜRÜK  
Üye

  
Emine KIZILKAYA  
Üye

(Bulunamadı)  
M.Harun ERDOĞAN  
Üye

  
Taykan ATAMAN  
Üye

(Bulunamadı)  
Nevzat ALTAN  
Üye

  
Abdurrahman ACAR  
Üye

  
Fehmi BAŞARAN  
Üye

  
Kutluhan GANIYUSUFOĞLU  
Üye

  
Kamil DURU  
Üye

  
Nurşen YAPICI  
Üye

  
Orhan TURAN  
Üye

  
Celal OYMAK  
Üye

  
Doğan BAYAR  
Üye

  
Hasan BAŞ  
Üye

  
Erdal AYDOĞDU  
Üye

  
Ali SERDAR  
Üye

  
Hasan Fehmi EZBER  
Üye

  
Ali KARAMAZAKCADIK  
Üye

  
Aytek KUŞHAN  
Üye

  
Eşref SÜRÜCÜ  
Üye

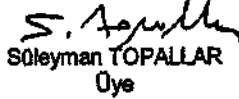
  
Feramuz DURMUŞOĞLU  
Üye

(Bulunamadı)  
İsmail BENHÜR  
Üye


  
Mehmet DÖNMEZ  
Üye

  
Ömer Faruk ÖZTOPRAK  
Üye

  
Ahmet DAL  
Üye

  
Süleyman TOPALLAR  
Üye

  
Abdullah ÖZSAN  
Üye



Cevdet KAYHAN  
Üye



F. Gülüz METİN  
Üye



Hüseyin ARICI  
Üye



Ahmet ÖZDEMİR  
Üye



Kemal TURAN  
Üye



A. Hikmet TUNCER  
Üye



Alper ALPAY  
Üye



Ali İhsan GÖKDAL  
Savcı



# **Uygulama Sonuçları**

## **2004 Katma Bütçe**

**2004 Genel Uygunluk Bildirimi Eki Rapor**

**Ekim 2005**





2004 YILI KONSOLİDE BÜTÇE  
UYGULAMA SONUÇLARI

<b>ÖDENEK</b>		
Genel Bütçe	:	149.145.379.884.490.000
Katma Bütçe	:	+ 10.818.664.178.490.000
		<u>159.964.044.062.980.000</u>
Hazine Yardımı	:	- 10.018.961.412.000.000
<b>Konsolide Bütçe Kesintili Başlangıç Ödeneği</b>	:	<b>149.945.882.650.980.000</b>
Genel Bütçe	:	154.973.414.495.240.000
Katma Bütçe	:	+ 14.373.971.894.390.000
		<u>169.347.386.389.630.000</u>
Hazine Yardımı	:	- 12.467.733.916.600.000
<b>Konsolide Bütçe Yıl Sonu Ödeneği</b>	:	<b>156.879.652.473.030.000</b>
<b>GELİR</b>		
Genel Bütçe (NET)	:	108.940.173.550.800.000
Katma Bütçe (NET)	:	+ 13.850.786.775.200.000
		<u>122.790.960.326.000.800</u>

Hazine Yardımı ( CARİ )	:	7.266.764.184.000.000
Hazine Yardımı ( SERMAYE )	:	+ 4.803.337.662.150.000
		<u>12.070.101.846.150.000</u>
<b>KONSOLİDE BÜTÇE GELİRİ</b>	:	<b>110.720.858.479.850.000</b>
(122.790.960.326.000.000 - 12.070.101.846.150.000)		
<b>GİDER</b>		
Genel Bütçe	:	139.224.734.493.840.000
Katma Bütçe	:	+ 13.714.755.940.430.000
		<u>152.939.490.434.270.000</u>
Hazine Yardımı ( CARİ )	:	6.859.531.000.000.000
Hazine Yardımı ( SERMAYE )	:	+ 5.059.100.000.000.000
		<u>11.918.631.000.000.000</u>
<b>KONSOLİDE BÜTÇE GİDERİ</b>	:	<b>141.020.859.434.270.000</b>
(152.939.490.434.270.000 - 11.918.631.000.000.000)		
<b>KONSOLİDE BÜTÇE AÇIĞI</b>	:	<b>- 30.300.000.954.420.000</b>
(110.720.858.479.850.000 - 141.020.859.434.270.000)		

Bu verilere göre Konsolide bütçe % 21,5 oranında açık vermiştir.

## YÖNETİCİ ÖZETİ

### ÖDENEK

1-2004 yılı kesintili başlangıç ödeneği 10.818.664.178.490.000.- lira olup, yıl içinde eklenen ve düşülen ödeneklerden sonra yıl sonu ödeneği 14.373.971.894.390.000.- liraya ulaşmıştır. ( S . 1 )

İptal edilen 647.889.319.590.000.- liralık ödenek ile 109.949.246.180.000.- lira tutarındaki ödenek dışı harcama nazara alındığında , kesintili başlangıç ödeneğine kıyasla ödeneklerin sapma oranı % 4,97 , yıl sonu ödeneğine kıyasla sapma oranı ise % 3,74 olmaktadır. Ödenek kullanımına ilişkin tespitler ile bu tespitlerin kurumlar itibariyle dağılımı cetvellerde gösterilmiştir.

### GİDER

2-2004 yılı bütçe giderleri 13.714.755.940.430.000.- lira olarak gerçekleşmiştir.

Katma bütçe giderlerinin kesintili başlangıç ödeneğine kıyasla sapma oranı % 27, yıl sonu ödeneğine kıyasla sapma oranı - % 4,6 dır. Giderlere ilişkin tespitler ve bu tespitlerin kurumlar itibariyle dağılımı cetvellerde gösterilmiştir. ( S . 18 )

### GELİR

3-Bütçede 11.683.044.770.000.000.- liralık gelir tahmini yapılmış olup, bu miktarın 5.053.358.000.000.- lirasının vergi gelirlerinden, 747.007.553.000.000.- lirasının vergi dışı gelirlerden, 47.939.089.000.000.- lirasının sermaye gelirlerinden, 10.883.044.770.000.000.- lirasının da alınan bağış ve yardımlardan karşılanacağı tahmin edilmiştir. Tahmini gelire karşılık vergi gelirlerinden 37.603.109.250.000.- lira, vergi dışı gelirlerden 838.838.441.600.000.- lira, sermaye gelirlerinden 5.079.672.450.000.- lira ve alınan bağış ve yardımlardan 12.969.265.551.900.000.- lira olmak üzere toplam 13.850.786.775.200.000.- liralık gelir elde edilmiş bulunmaktadır.

Gelir tahsilât / tahmin oranı % 118,5 olmakla beraber vergi gelirlerinde % 744,1 , vergi dışı gelirlerde % 112,3 , sermaye gelirlerinde % 10,6 , alınan bağış ve yardımlarda % 119,2 tahsilât oranına ulaşıldığı anlaşılmaktadır. ( S . 32 )

### GELİR – GİDER DENGESİ

4-Bütçe Kanununda katma bütçeli idareler için gider kadar gelir tahmin edilmesine rağmen 2004 yılı bütçesi 136.030.834.770.000.- lira tutarında bütçe fazlası vermiştir. Bu durumda bütçe fazlası oranı % 1 olmuştur. ( S . 44 )

## İÇİNDEKİLER

<b>1. ÖDENEK</b>	<b>117</b>
TABLO 1. KESİNTİLİ BAŞLANGIÇ ÖDENEĞİNE KİYASLA YIL SONU ÖDENEKLERİNİN EKONOMİK İ DÜZEY AYRIMA GÖRE SAPMA ORANLARI	122
TABLO 2. KESİNTİLİ BAŞLANGIÇ ÖDENEĞİNE KİYASLA YIL SONU ÖDENEKLERİNİN YILLAR İTİBARIYLA TOPLAM SAPMA ORANLARI	125
TABLO 3. YIL SONU ÖDENEĞİNİN YILLAR İTİBARIYLA BİR ÖNCEKİ YILA GÖRE ARTIŞ ORANLARI	128
TABLO 4. YILLAR İTİBARIYLA YIL SONU ÖDENEKLERİNİN KATMA BÜTÇE TOPLAM YIL SONU ÖDENEĞİ İÇİNDEKİ ORANLARI	131
<b>2. GİDER</b>	<b>134</b>
TABLO 5. GİDERLERİN YILLAR İTİBARIYLA BİR ÖNCEKİ YILA GÖRE ARTIŞ ORANLARI	136
TABLO 6. GİDERLERİN YILLAR İTİBARIYLA KATMA BÜTÇE TOPLAM GİDERİ İÇİNDEKİ ORANLARI	139
TABLO 7. KESİNTİLİ BAŞLANGIÇ ÖDENEĞİNE KİYASLA GİDERLERİN YILLAR İTİBARIYLA TOPLAM SAPMA ORANLARI	142
TABLO 8. YIL SONU ÖDENEĞİNE KİYASLA GİDERLERİN YILLAR İTİBARIYLA TOPLAM SAPMA ORANLARI	145
<b>3. GELİR</b>	<b>148</b>
TABLO 9. GELİR TAHMİNLERİNE KİYASLA YIL SONU GELİR TAHSİLÂTİNİN YILLAR İTİBARIYLA TOPLAM SAPMA ORANLARI	150
TABLO 10. YIL SONU GELİR TAHSİLÂTİNİN YILLAR İTİBARIYLA BİR ÖNCEKİ YILA GÖRE ARTIŞ ORANLARI	153
TABLO 11. YIL SONU GELİRLERİNİN YILLAR İTİBARIYLA KATMA BÜTÇE TOPLAM GELİRİ İÇİNDEKİ ORANLARI	157
<b>4. GELİR - GİDER DENGESİ</b>	<b>160</b>

## 2004 YILI KATMA BÜTÇE UYGULAMA SONUÇLARI

Bütçelerin ne derecede sağlıklı hazırlandığı ve uygulandığı yıl somundaki gerçekleşme durumu ile yakından ilgilidir. Bütçe, yıllık gelir ve gider tahminlerini kapsar. Bütçelerin yıl sonunda gerçekleşme durumunda en ideal olanı sapma oranının sıfır olması halidir. Sapma oranının minimum olması bütçenin sağlıklı hazırlanması ve iyi uygulanması ile mümkündür.

### 1-ÖDENEK

Ödenek, yapılmaya yasa ile emredilmiş hizmetin karşılığının yılı bütçesine konulan harcama yetkisini belirten parasal miktardır.(Genel Muhasebe Kanunu madde 45)

2004 mali yılı Bütçe Kararına göre, katma bütçeli idarelerin toplam bütçe ödeneği 11.683.044.770.000.000.- liradır. Bu ödenek Bütçe Kanununun 8. maddesi hükümlerince yapılan 864.380.591.510.000.- liralık kesintiden sonra 10.818.664.178.490.000.- liraya düşmüştür.

2004 mali yılı içerisinde çeşitli yasa hükümlerine dayanılarak eklenen ve düğülen ödenekler ile birlikte katma bütçeli kuruluşların yıl sonu ödeneği kesintili başlangıç ödeneğine kıyasla 3.555.307.715.900.000.- liralık artış ile 14.373.971.894.390.000.-liraya ulaşmıştır. Kesintili başlangıç ödeneğine göre yıl sonu ödeneğinin artış oranı % 33 olarak gerçekleşmiştir.

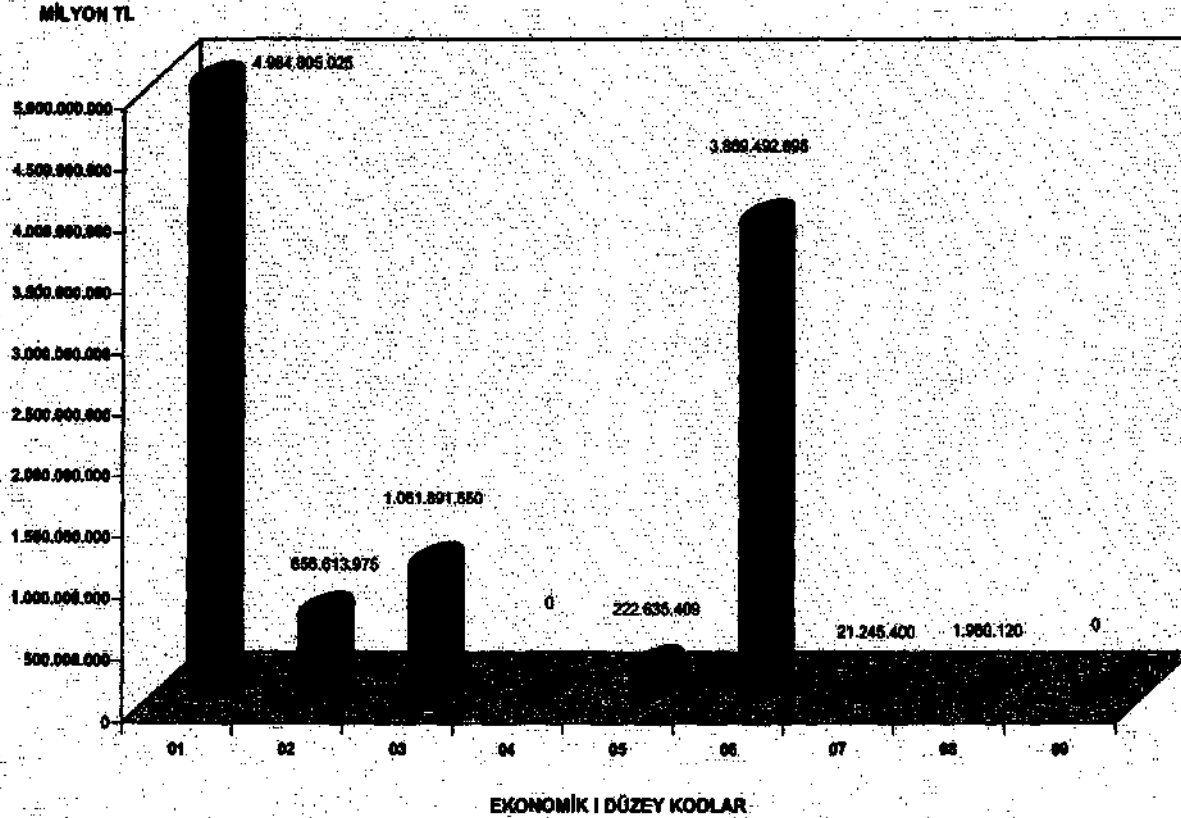
Katma bütçeli kuruluşların kesintili başlangıç ödeneklerinin ve yıl sonu ödeneklerinin ekonomik ( I düzey ) ayrıma göre dağılımı aşağıdaki tabloda gösterilmiştir.

EKONOMİK I DÜZEY		BASLANGIÇ ÖDENEĞİ ( MİLYON TL )	TOPLAM İÇİNDEKİ YÜZDESİ	YIL SONU ÖDENEĞİ ( MİLYON TL )	TOPLAM İÇİNDEKİ YÜZDESİ
KODU	ADI				
01	PERSONEL GİD.	4.984.805.025	46,08	5.314.996.633	36,98
02	SOS.GÜV.KURUMLARIN A DEVLET PRM. GİD.	656.613.975	6,07	809.234.632	5,63
03	MAL VE HİZM. ALIM GİD.	1.061.891.550	9,82	1.565.906.128	10,89
04	FAİZ GİDERLERİ	0	0,00	0	0,00
05	CARİ TRANSFERLER	222.635.409	2,06	690.890.362	4,81
06	SERMAYE GİDERLERİ	3.869.492.698	35,77	5.961.212.908	41,47
07	SERMAYE TRANSFER	21.243.400	0,20	29.029.034	0,20
08	BORÇ VERME	1.980.120	0,02	2.702.173	0,02
09	YEDEK ÖDENEKLER	0	0,00	0	0,00
TOPLAM		10.818.664.178	100,00	14.373.971.894	100,00

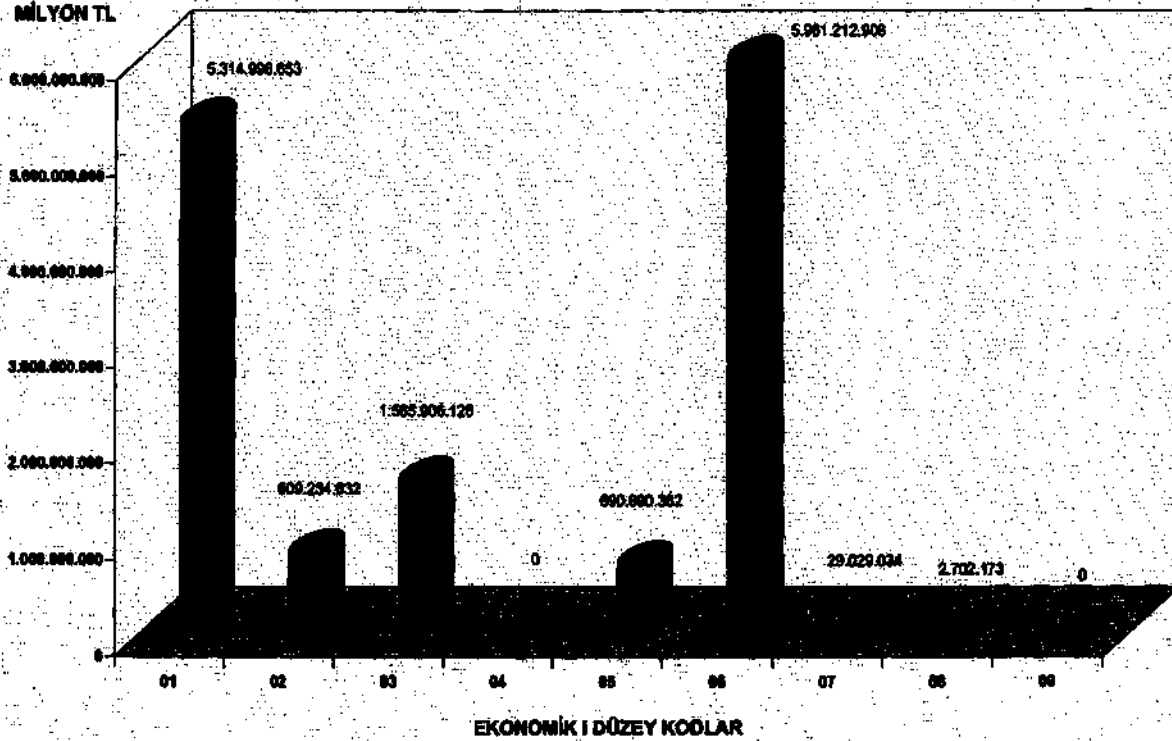
Bu tabloda görüldüğü üzere; katma bütçeli kuruluşların ödeneklerinin % 82 sinin "01- Personel Giderleri" ve "06- Sermaye Giderleri" için kullanılacağı öngörülmüştür.

Aşağıda kesintili başlangıç ve yıl sonu ödeneklerinin ekonomik ( I düzey ) ayrıma göre dağılımı iki ayrı grafik olarak gösterilmiştir.

## KATMA BÜTÇELİ KURULUŞLAR TOPLAM KESİNTİLİ BAŞLANGIÇ ÖDENEĞİNİN EKONOMİK İ DÜZEY AYRIMA GÖRE DAĞILIMI (MİLYON TL.)



## KATMA BÜTÇELİ KURULUŞLAR TOPLAM YIL SONU ÖDENEĞİNİN EKONOMİK İ DÜZEY AYRIMA GÖRE DAĞILIMI (MİLYON TL.)



Bütçelerin, kesintili başlangıç ödeneği ile yıl sonu ödenekleri arasındaki sapma oranının minimum olması sağlıklı hazırlanmışın ana göstergesidir. Yıl sonu ödeneğinin, kesintili başlangıç ödeneğine kıyasla, sapma oranı minimum olana örnek olarak Tarım Reformu Genel Müdürlüğü (% 1), Sosyal Hizmetler Çocuk Esirgeme Kurumu Genel Müdürlüğü (% 3) ve Yüksek Öğretim Kurumu (% -4) ; maksimum olana örnek olarak da Hudut ve Sahiller Sağlık Genel Müdürlüğü (% 856), Vakıflar Genel Müdürlüğü (% 151) ve Anadolu Üniversitesi (% 100) bütçeleri gösterilebilir. Ancak Hudut ve Sahiller Sağlık Genel Müdürlüğü Bütçesindeki kesintili başlangıç ödeneği ile yıl sonu ödeneği arasındaki sapma oranının fazla olması özel kanun gelirlerinin "Eklenen Ödenek" olarak kaydedilmesinden kaynaklanmaktadır. Bu tür gelirler de söz konusu kurum bütçeleri içinde ağırlıklı olarak yer almaktadır.

Katma bütçeli idareler için kesintili başlangıç ödeneğine kıyasla yıl sonu ödeneklerindeki sapma oranlarının ekonomik ( I düzey ) ayrıma göre dağılımını göstermek amacıyla (Tablo 1) hazırlanmıştır. Ayrıca ekonomik ( I düzey ) ayrıma göre başlangıç ödeneği ile yıl sonu ödeneği arasındaki sapma oranı en yüksek olan idareler aşağıda gösterilmiştir.

01	Personel Giderleri	Hudut ve Sahiller Sağlık Genel Müdürlüğü	% 70
		Bahçeşehir Üniversitesi	% 25
		Dumlupınar Üniversitesi	% 24
		Kocaeli Üniversitesi	% 23
02	Sosyal Güvenlik Kurumlarına Devlet Primi Giderleri	Yıldız Teknik Üniversitesi	% 46
		Köy Hizmetleri Genel Müdürlüğü	% 45
		Hudut ve Sahiller Sağlık Genel Müdürlüğü	% 37
		Uludağ Üniversitesi	% 31
03	Mal ve Hizmet Alımları	Gaziantep Üniversitesi	% 28
		Vakıflar Genel Müdürlüğü	% 548
		Hudut ve Sahiller Sağlık Genel Müdürlüğü	% 427
		Celal Bayar Üniversitesi	% 111
05	Cari Transferler	Köy Hizmetleri Genel Müdürlüğü	% 98
		Selçuk Üniversitesi	% 95
		Anadolu Üniversitesi	% 4034
		Boğaziçi Üniversitesi	% 1397
06	Sermaye Giderleri	Zonguldak Karacelmaz Üniversitesi	% 1028
		Süleyman Demirel Üniversitesi	% 884
		Gaziantep Üniversitesi	% 861
		Hudut ve Sahiller Sağlık Genel Müdürlüğü	% 5970
08	Borç Verme	Vakıflar Genel Müdürlüğü	% 334
		Ortaoğlu Teknik Üniversitesi	% 114
		Karayolları Genel Müdürlüğü	% 96
		İstanbul Üniversitesi	% 88
(01-09)	Ekonomik I Düzey Toplam	Köy Hizmetleri Genel Müdürlüğü	% 36
		Hudut ve Sahiller Sağlık Genel Müd.	% 856
		Vakıflar Genel Müdürlüğü	% 151
		Anadolu Üniversitesi	% 100
		Karayolları Genel Müdürlüğü	% 69
		Dumlupınar Üniversitesi	% 52



Sapmaların nedeni bütçe hazırlanırken ihtiyaçlar oranında ödenek konulmaması, öngörülme- yen ihtiyaçların ortaya çıkması ve tasarruf tedbirleri uygulanması nedeniyle hizmetlerin yerine getirilememesi olarak gösterilebilir.

Katma bütçeli kurumların kesintili başlangıç ödenegine kıyasla yıl sonu ödeneklerinde yıllar itibariyle (2002, 2003, 2004) gözlenen sapmaları izlemek amacıyla (Tablo 2) hazırlanmıştır. Bu tabloda katma bütçeli kuruluşların toplam yıl sonu ödeneklerinin kesintili başlangıç ödenegine göre sapma oranlarını bir arada görmek mümkündür.

Katma bütçeli kurumların kesintili başlangıç ödenegine kıyasla, yıl sonu ödeneklerindeki sapma oranları önceki yıllarda genel olarak yıldan yıla azalma göstermekte iken 2004 yılında artış kaydetmiştir. Katma Bütçe geneli üzerinden değerlendirildiğinde, başlangıç ödenegine kıyasla yıl sonu ödenegindeki sapma oranları, 2001 yılında % 51 oranından 2002 yılında % 36 , 2003 yılında % 18 oranına gerilemiş, bununla birlikte 2004 yılında % 33 oranına yükselmiştir. Bu gelişmeyi, bütçe ödeneklerinin tespitinde daha sağlıklı hesaplamalar yapılması gerekliliğine dair bir gelişme olarak değerlendirmek gerekir.

TABLO 1

KATMA BÜTÇE										
KESİNTİLİ BAŞLANGIÇ ÖDENEĞİNE KIYASLA YIL SONU ÖDENEKLERİNİN EKONOMİK (DÜZEY AYIRIMA GÖRE SAPMA ORANLARI (%))										
DAİRESİ	01	02	03	04	05	06	07	08	09	TOPLAM
GENÇLİK VE SPOR GENEL MÜDÜRLÜĞÜ	17	-29	2		22	63	1			22
YAKIHLAR GENEL MÜDÜRLÜĞÜ	7	17	548		54	334				161
SOSYAL HİZMETLER VE Ç.E.K. GENEL MD.	1	1	15		-13	-21				3
KARAYOLLARI GENEL MÜDÜRLÜĞÜ	12	28	78		158	96				69
HÜDÜT VE SAHİLLER SAĞLIK GENEL MD.	70	37	427		82	5.970				656
TARIM REFORMU GENEL MÜDÜRLÜĞÜ	-1	15	1		11	0				1
KÖY HİZMETLERİ GENEL MÜDÜRLÜĞÜ	12	45	96		298	8		36		18
D.S.İ. GENEL MÜDÜRLÜĞÜ	1	19	22		211	36				26
PETROL İŞLERİ GENEL MÜDÜRLÜĞÜ	-2	18	12		378	0				16
ORMAN GENEL MÜDÜRLÜĞÜ	0	17	16		168	0				8
YÜKSEK ÖĞRETİM KURULU	0	1	-25		2	-19				-4
ANKARA ÜNİVERSİTESİ	-1	24	14		430	52				20
ORTA DOĞU TEKNİK ÜNİVERSİTESİ	0	15	23		796	114				41
HACETTEPE ÜNİVERSİTESİ	-4	15	19		429	37				16
GAZİ ÜNİVERSİTESİ	7	6	59		633	52				31
İSTANBUL ÜNİVERSİTESİ	-1	22	25		427	68				22
İSTANBUL TEKNİK ÜNİVERSİTESİ	-1	28	22		479	32				22
BOĞAZIÇI ÜNİVERSİTESİ	4	22	24		1.397	5				30
MARMARA ÜNİVERSİTESİ	8	17	54		780	29				33
YILDIZ TEKNİK ÜNİVERSİTESİ	10	48	33		840	1				29
MİMAR SİNAN GÜZEL SANATLAR ÜNİVERSİTESİ	0	14	9		524	1				12
EGE ÜNİVERSİTESİ	4	0	36		286	48				20
9 EYLÜL ÜNİVERSİTESİ	7	13	24		734	70				29
TRAKYA ÜNİVERSİTESİ	4	18	49		626	14				24
ULUDAĞ ÜNİVERSİTESİ	8	31	56		526	37				34
ANADOLU ÜNİVERSİTESİ	3	16	85		4.034	88				100
SELÇUK ÜNİVERSİTESİ	9	8	95		280	79				35
AKDENİZ ÜNİVERSİTESİ	2	3	73		465	19				19
ERCIYES ÜNİVERSİTESİ	6	12	68		574	16				25
CUMHURİYET ÜNİVERSİTESİ	6	0	52		462	24				21
ÇUKUROVA ÜNİVERSİTESİ	3	22	37		448	58				23
19 MAYIS ÜNİVERSİTESİ	9	1	19		750	41				25
KARADENİZ TEKNİK ÜNİVERSİTESİ	5	18	38		531	37				25
ATATÜRK ÜNİVERSİTESİ	6	15	40		406	54				26
İNÖNÜ ÜNİVERSİTESİ	9	12	81		218	42				28
FIRAT ÜNİVERSİTESİ	6	0	36		468	13				18

Türkiye Büyük Millet Meclisi

(S. Sayısı: 1030)

TABLO 1

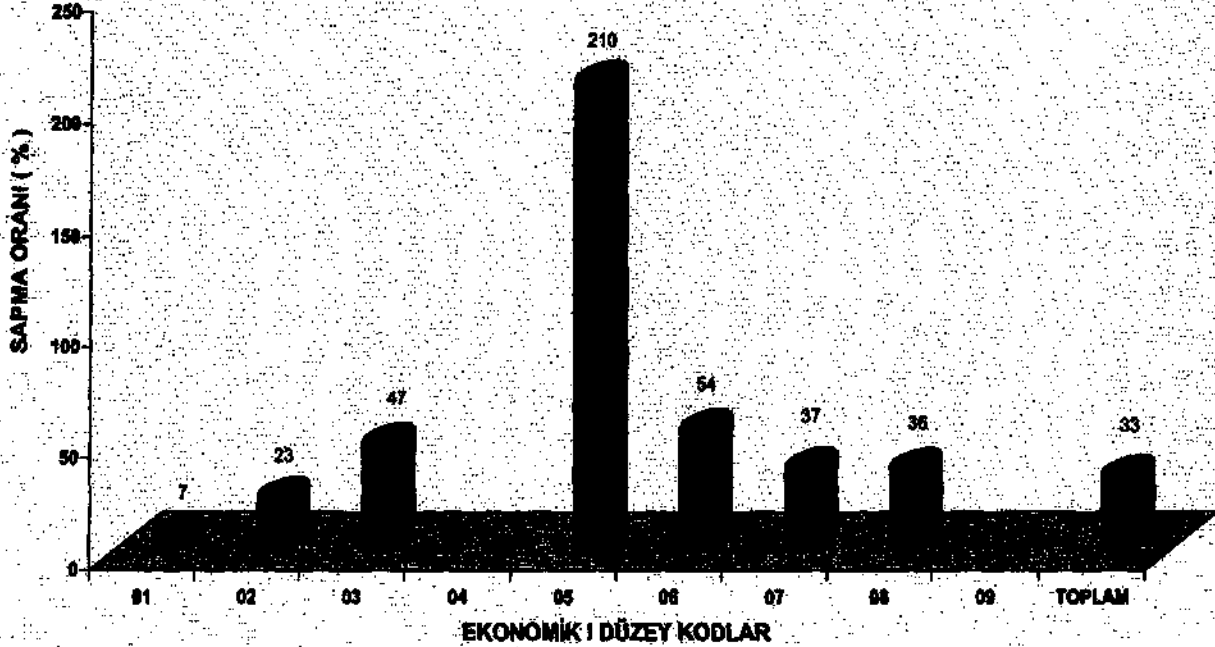
## KATMA BÜTÇE

## KESİNTİLİ BAŞLANGIÇ ÖDENEĞİNE KIYASLA YIL SONU ÖDENEKLERİNİN EKONOMİK İ DÜZEY AYIRMA GÖRE SAPMA ORANLARI ( % )

DAİRESİ	01	02	03	04	05	06	07	08	09	TOPLAM
DICLE ÜNİVERSİTESİ	3	8	34		400	15				17
100. YIL ÜNİVERSİTESİ	1	11	30		366	5				10
GAZİANTEP ÜNİVERSİTESİ	2	28	24		171	26				16
İZMİR YÜKSEK TEKNOLOJİ ENSTİTÜSÜ	-1	19	9		729	23				16
GEBZE YÜKSEK TEKNOLOJİ ENSTİTÜSÜ	2	0	21		486	21				16
HARRAN ÜNİVERSİTESİ	1	0	27		472	13				13
SÜLEYMAN DEMİREL ÜNİVERSİTESİ	14	0	38		885	30				31
ADNAN MENDERES ÜNİVERSİTESİ	3	0	35		848	29				21
ZONGULDAK KARALMAS ÜNİVERSİTESİ	9	18	50		1.028	29				32
MERSİN ÜNİVERSİTESİ	6	0	47		602	25				20
PAMUKKALE ÜNİVERSİTESİ	13	13	72		577	28				29
BALIKESİR ÜNİVERSİTESİ	25	3	89		586	44				47
KOCAELİ ÜNİVERSİTESİ	23	0	48		916	39				37
SAKARYA ÜNİVERSİTESİ	18	11	52		804	32				39
CELAL BAYAR ÜNİVERSİTESİ	14	9	111		861	4				29
ABANT İZZET BAYSAL ÜNİVERSİTESİ	19	0	73		826	6				28
MUSTAFA KEMAL ÜNİVERSİTESİ	10	0	47		537	0				17
AFYON KOCATEPE ÜNİVERSİTESİ	14	0	32		756	24				31
KAFKAS ÜNİVERSİTESİ	11	0	41		638	28				28
CANAKKALE 18 MART ÜNİVERSİTESİ	7	12	78		737	4				24
NİĞDE ÜNİVERSİTESİ	18	0	30		360	35				29
DÜMLÜPınAR ÜNİVERSİTESİ	24	0	80		811	47				52
GAZİOSMANPAŞA ÜNİVERSİTESİ	6	0	13		788	16				18
MUGLA ÜNİVERSİTESİ	14	0	15		843	9				26
K.MARAS SÜTCÜ İMAM ÜNİVERSİTESİ	9	0	32		612	2				15
KIRIKALE ÜNİVERSİTESİ	18	16	30		405	1				16
OSMANGAZİ ÜNİVERSİTESİ	10	0	41		533	27				26
GALATASARAY ÜNİVERSİTESİ	13	0	9		861	0				19
KATMA BÜTÇE TOPLAM	7	23	47		210	54	37	36		33

\*Sapma oranları yıl sonu ödeneginden başlangıç ödenegine çıkarıldıktan sonra bulunan ödenek farkının başlangıç ödenegine oranlanması suretiyle bulunmuştur.

**KATMA BÜTÇELİ KURULUŞLARIN TOPLAM KESİNTİLİ BAŞLANGIÇ ÖDENEĞİNE KYASLA YIL SONU ÖDENEKLERİNİN EKONOMİK İ DÜZEY AYRIMA GÖRE SAPMA ORANLARI (%)**



TABLO 2

(MİLYON TL)

## KATMA BÜTÇE

## KESİNTİLİ BAŞLANGIÇ ÖDENEĞİNE KIYASLA YIL SONU ÖDENEKLERİNİN YILLAR İTİBARIYLA TOPLAM SAPMA ORANLARI (%)

Dairesi	2002			2003			2004			
	BAŞLANGIÇ ÖDENEĞİ	YIL SONU ÖDENEĞİ	2002	BAŞLANGIÇ ÖDENEĞİ	YIL SONU ÖDENEĞİ	2003	BAŞLANGIÇ ÖDENEĞİ	YIL SONU ÖDENEĞİ	2004 SAPMA	
			SAPMA %			SAPMA %			MİKTARI	%
GENÇLİK VE SPOR GENEL MÜDÜRLÜĞÜ	88.735.000	220.130.135	154	188.198.000	228.807.884	22	222.706.300	271.345.924	48.640.618	22
VAZIFALAR GENEL MÜDÜRLÜĞÜ	37.089.040	73.989.842	89	41.881.000	73.484.381	77	44.872.383	112.382.088	68.020.280	151
SOSYAL HİZMETLER VE Ç.E.K. GENEL MD.	121.648.000	202.900.889	67	224.933.000	252.778.290	17	274.814.130	282.300.037	7.685.907	3
KARAYOLLARI GENEL MÜDÜRLÜĞÜ	1.733.273.200	2.910.724.688	68	2.181.706.800	2.917.046.172	33	2.080.119.731	3.484.446.133	1.424.326.404	69
HÜKÜT VE BAĞİLLER SAĞLIK GENEL MD.	4.846.000	80.856.301	1.210	5.879.000	34.878.752	493	6.773.540	64.747.540	57.974.000	856
TARIM REFORMU GENEL MÜDÜRLÜĞÜ	11.187.000	13.320.882	19	16.332.000	14.829.282	-5	16.077.088	18.214.277	137.179	1
KÖY HİZMETLERİ GENEL MÜDÜRLÜĞÜ	1.291.483.700	1.450.088.480	12	1.610.583.000	1.755.806.083	18	1.688.678.187	1.971.313.991	304.735.004	18
D.Ş.T. GENEL MÜDÜRLÜĞÜ	2.081.871.000	2.430.384.218	17	3.088.982.000	3.088.829.131	-1	2.632.802.172	3.650.884.487	848.082.234	20
PETROL İŞLERİ GENEL MÜDÜRLÜĞÜ	2.380.078	2.686.229	12	21.484.000	21.884.587	1	3.481.632	4.008.651	655.019	18
ORMAN GENEL MÜDÜRLÜĞÜ	198.228.000	241.129.609	21	280.891.000	333.023.834	14	330.814.300	388.930.803	28.115.303	8
YÜKSEK ÖĞRETİM KURULU	7.842.380	8.882.128	-8	8.301.000	7.821.480	-19	21.181.120	20.382.789	-798.388	-4
ANKARA ÜNİVERSİTESİ	138.148.000	181.204.128	35	184.889.000	218.883.783	19	212.378.623	286.130.889	42.784.374	20
ORTA DOĞU TEKNİK ÜNİVERSİTESİ	78.834.000	103.478.818	33	118.338.000	145.346.378	23	115.082.870	161.888.318	48.886.348	41
HACETTEPE ÜNİVERSİTESİ	129.237.338	188.785.433	29	188.982.000	222.051.720	19	280.888.350	233.632.881	33.086.211	18
GAZİ ÜNİVERSİTESİ	114.801.108	147.344.371	29	137.940.000	178.700.300	30	184.063.804	218.148.881	81.081.747	31
İSTANBUL ÜNİVERSİTESİ	187.888.680	224.821.870	34	228.808.000	289.616.888	19	288.438.322	340.579.741	58.143.418	22
İSTANBUL TEKNİK ÜNİVERSİTESİ	72.938.000	80.210.817	20	108.380.000	138.280.830	18	113.108.411	137.654.387	24.545.878	22
BOĞAZİÇİ ÜNİVERSİTESİ	37.051.000	46.818.321	34	48.389.000	58.188.388	28	50.337.844	66.332.308	14.884.881	30
MARMARA ÜNİVERSİTESİ	71.280.000	95.880.487	34	82.852.000	119.128.388	29	103.577.148	137.428.138	33.848.008	33
YILDIZ TEKNİK ÜNİVERSİTESİ	33.427.400	45.888.773	37	47.208.000	61.447.703	30	52.584.288	87.837.887	15.242.889	29
İMAM SAİNAN GÜZEL SANATLAR UNIV.	20.748.000	24.482.838	18	28.100.000	28.813.325	7	28.870.919	32.238.978	3.368.088	12
EĞE ÜNİVERSİTESİ	83.482.000	125.083.427	34	128.728.000	181.870.232	28	144.458.230	172.715.888	28.285.788	20
9 EYLÜL ÜNİVERSİTESİ	81.128.100	118.448.808	48	106.885.000	134.704.288	28	123.428.181	180.788.118	38.278.887	29
TRAKYA ÜNİVERSİTESİ	42.137.808	66.401.883	31	54.283.000	84.818.784	18	81.873.482	78.618.448	-14.841.887	24
ULUDAĞ ÜNİVERSİTESİ	58.881.000	83.779.880	41	78.885.000	101.838.108	32	88.283.888	118.418.772	38.182.173	34
AKADOLU ÜNİVERSİTESİ	48.823.000	78.428.871	63	84.388.000	128.489.201	87	78.284.428	180.340.883	75.888.888	100
SİBİRCİ ÜNİVERSİTESİ	84.470.880	92.258.919	43	85.783.000	114.001.133	33	98.288.554	132.337.811	34.848.280	35
ARDIÇAN ÜNİVERSİTESİ	43.881.408	89.148.878	38	88.889.000	70.340.803	23	87.577.808	80.333.208	-12.888.198	18
ERCİYES ÜNİVERSİTESİ	48.888.880	63.188.720	38	81.281.000	78.118.814	27	87.891.372	85.078.703	-17.183.331	28
ÇUKURSU ÜNİVERSİTESİ	38.831.000	48.888.888	28	81.284.000	81.438.838	20	84.388.110	87.883.083	11.829.883	21
ÇUKUROVA ÜNİVERSİTESİ	73.388.880	83.348.378	27	87.308.000	118.883.178	19	108.881.881	134.115.004	25.233.024	23
19 MAYIS ÜNİVERSİTESİ	47.817.400	88.112.884	43	83.408.000	84.288.378	33	73.748.312	92.078.882	18.329.880	28
KARADENİZ TEKNİK ÜNİVERSİTESİ	83.888.000	73.833.884	37	84.734.000	89.013.218	17	87.188.832	109.823.843	22.728.211	28
AYTARLIK ÜNİVERSİTESİ	84.817.000	112.488.837	33	108.528.000	130.438.284	19	120.111.838	191.148.812	31.038.078	28
İNÖNÜ ÜNİVERSİTESİ	38.843.000	52.371.878	31	81.224.000	88.882.428	29	83.930.023	71.318.511	-18.388.488	28
FRAT ÜNİVERSİTESİ	48.208.400	63.433.384	32	78.321.000	84.842.188	11	88.648.197	80.718.887	-12.070.480	18

TABLO 2

(MİLYON TL)

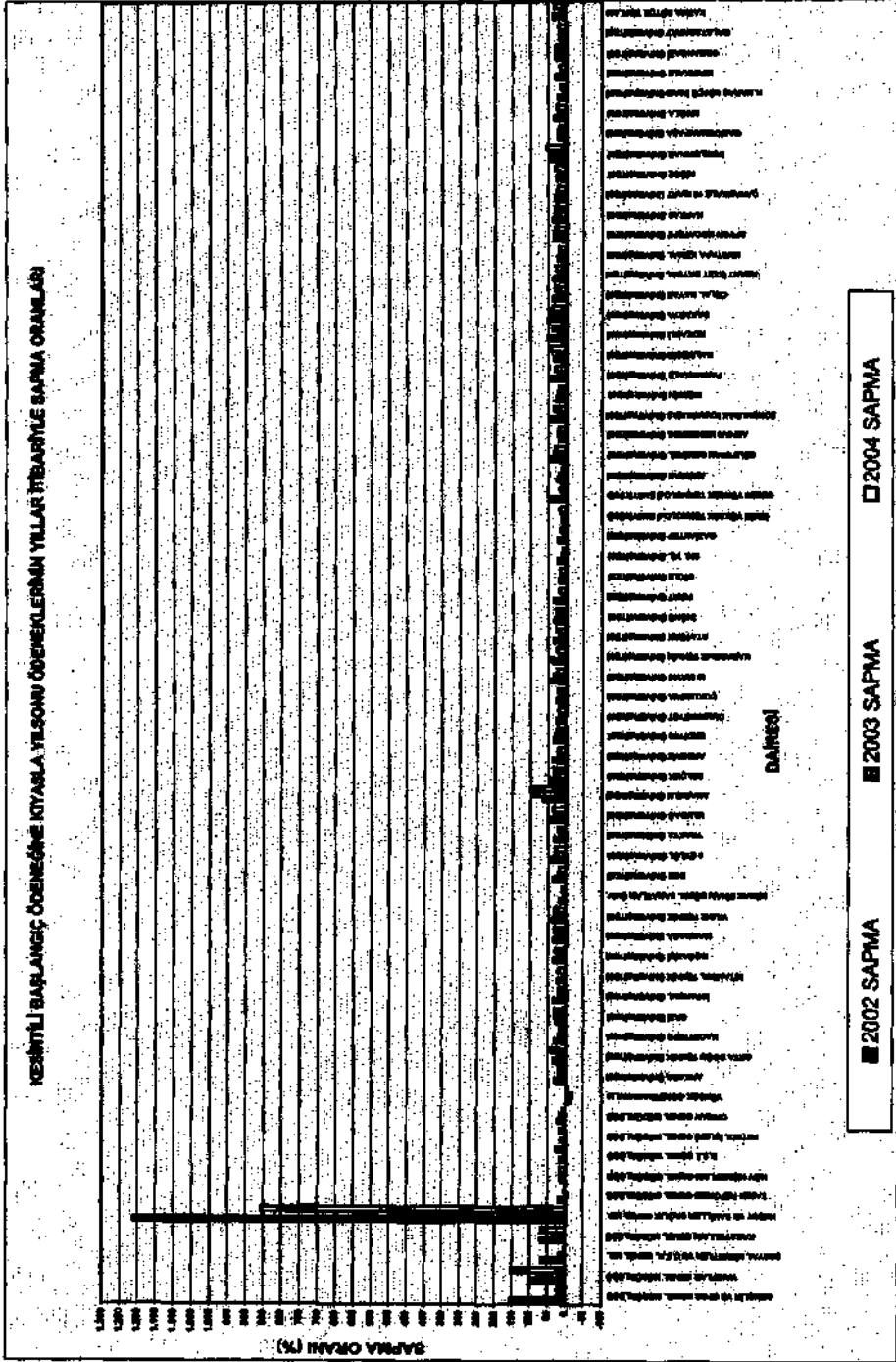
## KATMA BÜTÇE

## KESİNLİ BAŞLANGIÇ ÖDENEĞİNE KİYASLA YIL SONU ÖDENEKLERİNİN YILLAR İTİBARIYLA TOPLAM SAPMA ORANLARI (%)

DİRESİ	2002			2003			2004			
	BAŞLANGIÇ ÖDENEĞİ	YIL SONU ÖDENEĞİ	2002 SAPMA	BAŞLANGIÇ ÖDENEĞİ	YIL SONU ÖDENEĞİ	2003 SAPMA	BAŞLANGIÇ ÖDENEĞİ	YIL SONU ÖDENEĞİ	2004 SAPMA	
DICLE ÜNİVERSİTESİ	50.851.000	60.883.405	19	62.707.000	72.172.211	15	69.173.743	80.742.619	11.568.876	17
100. YIL ÜNİVERSİTESİ	44.359.400	35.061.736	24	58.482.000	63.887.829	13	73.041.885	80.380.357	7.338.671	10
GAZİANTEP ÜNİVERSİTESİ	30.924.000	37.489.583	21	50.557.000	54.783.536	8	43.480.732	50.458.844	7.008.112	16
İZMİR YÜKSEK TEKNOLOJİ ENSTİTUSU	20.253.000	22.984.777	13	23.372.000	24.767.241	6	23.730.434	27.484.497	3.754.063	16
GEZİTE YÜKSEK TEKNOLOJİ ENSTİTUSU	14.201.800	20.470.147	44	21.689.000	22.635.040	5	22.246.376	25.009.119	2.762.743	16
HARRAN ÜNİVERSİTESİ	30.824.000	36.402.199	25	38.070.000	44.583.786	17	42.918.733	48.342.782	5.423.049	13
SÜLEYMAN DEMİREL ÜNİVERSİTESİ	40.271.000	59.508.985	45	53.288.000	71.283.748	34	61.204.882	79.985.047	18.784.165	31
ADNAN MENDERES ÜNİVERSİTESİ	27.489.000	33.086.936	20	34.289.000	42.049.848	23	38.197.890	46.096.549	7.892.659	21
ZONGULDAK KARAEĞİLEMS ÜNİVERSİTESİ	26.445.000	37.883.256	43	33.777.000	41.735.740	24	39.131.397	51.606.437	12.477.040	32
MERSİN ÜNİVERSİTESİ	32.827.200	41.974.745	27	41.105.000	51.160.710	24	48.945.907	58.538.846	9.593.039	20
PAMUKKALE ÜNİVERSİTESİ	31.142.000	43.110.723	38	39.889.000	49.074.149	23	43.153.314	55.668.980	12.713.666	29
BALIKESİR ÜNİVERSİTESİ	19.197.000	25.684.585	33	24.519.000	31.131.882	27	25.488.522	37.365.845	11.886.523	47
KOCAELİ ÜNİVERSİTESİ	44.291.000	65.973.812	49	83.480.000	103.220.201	24	69.311.874	95.107.247	25.795.573	37
SAKARYA ÜNİVERSİTESİ	24.201.000	36.102.814	49	31.751.000	46.583.638	47	36.699.405	51.125.037	14.425.632	39
CELAL BAYAR ÜNİVERSİTESİ	29.295.000	39.860.324	35	37.801.000	48.004.858	27	42.027.558	54.399.788	12.372.230	29
ABANT İZZET BAYSAL ÜNİVERSİTESİ	30.732.000	41.205.798	34	40.205.000	49.545.271	23	42.829.836	54.975.630	12.145.994	28
MUSTAFA KEMAL ÜNİVERSİTESİ	20.773.000	28.970.776	26	25.621.000	30.888.718	17	28.914.132	33.813.220	4.899.088	17
AFYON KOCATEPE ÜNİVERSİTESİ	24.852.000	33.731.983	36	31.149.000	41.806.848	34	35.459.278	46.410.884	10.961.388	31
KAFKAS ÜNİVERSİTESİ	15.437.000	20.979.591	36	18.682.000	23.958.937	28	19.781.006	25.201.161	5.440.153	28
ÇANAKKALE 18 MART ÜNİVERSİTESİ	18.593.000	23.988.002	29	23.826.000	29.484.432	25	26.106.866	32.402.800	6.296.704	24
İNGİDE ÜNİVERSİTESİ	21.821.000	28.019.059	28	25.456.000	31.017.278	22	26.062.808	33.868.015	7.815.117	29
DÜMLÜPINAR ÜNİVERSİTESİ	18.639.000	27.444.035	47	22.942.000	33.272.977	45	24.082.190	36.640.710	12.578.520	52
GAZİOSMANPAŞA ÜNİVERSİTESİ	21.160.500	28.044.734	33	27.212.000	33.204.940	22	29.199.395	34.420.137	5.226.742	18
MUGLA ÜNİVERSİTESİ	19.934.000	26.338.899	32	25.685.000	31.901.981	24	28.348.228	35.320.750	6.972.522	25
K.MARŞ SÜTCÜ İMAM ÜNİVERSİTESİ	27.179.000	32.724.207	20	33.982.000	35.968.536	6	38.516.067	41.863.187	3.347.121	15
KIRIKALE ÜNİVERSİTESİ	23.849.000	30.957.367	30	29.855.000	34.825.613	17	32.687.580	37.981.987	5.294.367	16
OSMANGAZİ ÜNİVERSİTESİ	30.321.000	60.441.470	28	48.437.000	62.070.204	28	54.289.758	68.482.632	14.193.877	26
GALATASARAY ÜNİVERSİTESİ	10.475.000	12.535.814	20	12.785.000	14.838.140	16	13.786.829	16.474.354	2.687.524	19
<b>KATMA BÜTÇE TOPLAM</b>	<b>8.064.890.810</b>	<b>10.828.051.936</b>	<b>36</b>	<b>10.907.288.000</b>	<b>12.871.830.578</b>	<b>18</b>	<b>10.818.864.178</b>	<b>14.373.971.884</b>	<b>3.555.307.718</b>	<b>33</b>

\*Sapma oranları: yıl sonu ödeneginden, kesinli başlangıç ödenegi çıkarıldıktan sonra bulunan ödenek farkının, kesinli başlangıç ödenegine oranlanması suretiyle belirlenir

\*2002 Yılında başlangıç ödeneginden kesinli yoktu.



TABLO 3

(MİLYON TL)

KATMA BÜTÇE									
YIL SONU ÖDENEĞİNİN YILLAR İTİBARIYLA BİR ÖNCEKİ YILA GÖRE ARTIŞ ORANLARI (%)									
DAİRESİ	2002			2003			2004		
	YIL SONU ÖDENEĞİ	BİR ÖNCEKİ YILA GÖRE DEĞİŞİM		YIL SONU ÖDENEĞİ	BİR ÖNCEKİ YILA GÖRE DEĞİŞİM		YIL SONU ÖDENEĞİ	BİR ÖNCEKİ YILA GÖRE DEĞİŞİM	
		MİKTARI	%		MİKTARI	%		MİKTARI	%
GENÇLİK VE SPOR GENEL MÜDÜRLÜĞÜ	220.130.136	115.053.106	109	220.907.684	9.677.648	4	271.345.924	41.538.240	18
YAKOFLAR GENEL MÜDÜRLÜĞÜ	73.950.542	33.527.736	83	73.494.301	-456.151	-1	112.982.580	39.488.189	54
SOSYAL HİZMETLER VE Ç.E.K. GENEL MD.	202.680.869	92.285.906	84	282.775.290	80.214.621	30	262.300.037	19.524.747	7
KARAYOLLARI GENEL MÜDÜRLÜĞÜ	2.910.724.668	880.924.878	43	2.917.045.172	6.320.514	0	3.484.445.135	567.399.963	19
HUDUT VE SAHİLLER SAĞLIK GENEL MD.	60.856.301	24.845.889	69	34.875.752	-25.980.549	-43	64.747.540	29.871.788	88
TARIM REFORMU GENEL MÜDÜRLÜĞÜ	13.320.682	4.546.451	52	14.520.292	1.208.610	8	18.214.277	1.684.985	12
KÖY HİZMETLERİ GENEL MÜDÜRLÜĞÜ	1.450.058.450	351.889.181	32	1.735.808.083	305.547.613	21	1.971.313.191	215.707.129	12
D.S.I. GENEL MÜDÜRLÜĞÜ	2.430.288.218	799.240.554	49	3.098.928.131	668.682.913	28	3.150.984.467	51.955.338	2
PETROL İŞLERİ GENEL MÜDÜRLÜĞÜ	2.685.225	974.107	57	21.884.597	18.989.372	708	4.006.851	-17.677.848	-82
ORMAN GENEL MÜDÜRLÜĞÜ	241.128.909	81.086.854	51	333.023.634	91.894.125	38	356.930.803	23.908.989	7
YÜKSEK ÖĞRETİM KURULU	6.882.128	2.404.934	58	7.521.490	889.364	13	20.382.165	12.870.675	171
ANKARA ÜNİVERSİTESİ	181.284.128	77.415.811	75	219.693.780	38.389.624	21	258.130.889	36.537.149	18
ORTA DOĞU TEKNİK ÜNİVERSİTESİ	103.475.818	42.889.356	70	145.348.378	41.870.580	40	161.868.318	16.321.938	11
HACETTEPE ÜNİVERSİTESİ	188.785.433	89.188.179	71	222.051.720	55.286.287	33	233.632.561	11.580.841	5
GAZİ ÜNİVERSİTESİ	147.344.371	82.810.127	75	179.700.508	32.366.135	22	215.145.551	35.445.045	20
İSTANBUL ÜNİVERSİTESİ	224.921.670	91.427.373	68	269.515.888	44.594.218	20	310.579.741	41.063.852	15
İSTANBUL TEKNİK ÜNİVERSİTESİ	90.219.817	40.708.535	82	118.880.500	28.668.683	32	137.654.387	18.773.887	16
BOĞAZİÇİ ÜNİVERSİTESİ	49.816.521	18.927.845	61	58.186.395	8.368.874	17	65.332.306	7.146.910	12
MARMARA ÜNİVERSİTESİ	95.880.487	39.449.386	70	119.128.388	23.245.822	24	137.425.168	18.298.766	15
YILDIZ TEKNİK ÜNİVERSİTESİ	45.888.773	18.458.601	68	61.447.703	15.777.930	35	87.837.057	8.389.353	10
MİMAR SİNAN GÜZEL SANATLAR ÖNİV.	24.402.839	10.888.738	82	26.813.325	2.410.486	10	32.238.979	5.425.654	20
EGE ÜNİVERSİTESİ	125.083.427	53.144.817	74	151.970.232	26.886.805	21	172.715.999	20.745.767	14
9 EYLÜL ÜNİVERSİTESİ	118.446.608	58.757.709	92	134.704.288	16.257.778	14	159.705.118	25.000.830	19
TRAKYA ÜNİVERSİTESİ	55.401.093	23.870.621	78	64.318.794	8.915.701	16	78.515.448	12.198.655	19
ULUDAĞ ÜNİVERSİTESİ	83.779.890	33.074.280	66	101.536.108	17.766.418	21	118.415.772	16.879.685	17
ANADOLU ÜNİVERSİTESİ	79.425.877	21.868.804	38	128.498.201	47.073.324	59	160.240.093	23.740.892	19
SELÇUK ÜNİVERSİTESİ	92.268.918	40.039.123	77	114.001.133	21.744.214	24	132.337.811	18.338.678	18
AKDENİZ ÜNİVERSİTESİ	59.145.878	24.853.882	72	70.240.803	11.095.125	19	80.533.206	10.292.404	15
ERCIYES ÜNİVERSİTESİ	63.198.720	24.906.047	65	78.118.014	14.922.294	24	85.078.783	6.957.889	9



TABLO 3

(MİLYON TL)

KATMA BÜTÇE									
YIL SONU ÖDENEĞİNİN YILLAR İTİBARIYLA BİR ÖNCEKİ YILA GÖRE ARTIŞ ORANLARI (%)									
DAİRESİ	2002			2003			2004		
	YIL SONU ÖDENEĞİ	BİR ÖNCEKİ YILA GÖRE DEĞİŞİM		YIL SONU ÖDENEĞİ	BİR ÖNCEKİ YILA GÖRE DEĞİŞİM		YIL SONU ÖDENEĞİ	BİR ÖNCEKİ YILA GÖRE DEĞİŞİM	
		MİKTARI	%		MİKTARI	%		MİKTARI	%
CUMHURİYET ÜNİVERSİTESİ	48.606.848	19.334.018	66	61.438.539	12.828.693	26	67.993.063	6.556.524	11
ÇUKUROVA ÜNİVERSİTESİ	93.346.379	38.067.145	69	115.993.176	22.646.797	24	134.115.004	18.121.827	18
19 MAYIS ÜNİVERSİTESİ	68.112.054	28.006.179	70	84.358.375	16.248.321	24	92.075.992	7.717.617	9
KARADENİZ TEKNİK ÜNİVERSİTESİ	73.833.564	29.036.794	65	99.013.218	25.379.884	34	109.923.843	10.910.825	11
ATATÜRK ÜNİVERSİTESİ	112.468.837	45.988.649	68	130.435.354	17.988.517	16	151.149.812	20.714.258	18
İNÖNÜ ÜNİVERSİTESİ	52.371.678	20.827.152	66	65.682.428	13.310.750	25	71.315.511	5.833.083	9
FIRAT ÜNİVERSİTESİ	63.433.554	28.900.765	74	84.842.186	21.408.632	34	80.718.667	-4.125.499	-5
DICLE ÜNİVERSİTESİ	60.689.405	23.174.678	62	72.172.211	11.482.806	19	80.742.618	8.570.407	12
100. YIL ÜNİVERSİTESİ	55.051.736	22.782.968	70	83.887.829	8.898.093	16	80.380.357	16.482.628	26
GAZİANTEP ÜNİVERSİTESİ	37.489.593	16.012.271	75	54.783.536	17.293.943	48	50.458.844	-4.324.692	-8
İZMİR YÜKSEK TEKNOLOJİ ENSTİTÜSÜ	22.984.777	12.384.972	117	24.767.241	1.802.464	8	27.484.497	2.717.256	11
GEBZE YÜKSEK TEKNOLOJİ ENSTİTÜSÜ	20.470.147	7.468.546	57	22.635.040	2.164.893	11	25.809.118	3.174.078	14
HARRAN ÜNİVERSİTESİ	38.402.199	17.939.848	88	44.553.785	6.151.596	16	48.342.782	3.788.997	9
SÜLEYMAN DEMİREL ÜNİVERSİTESİ	58.508.965	24.813.973	74	71.283.748	12.774.783	22	79.869.047	8.705.299	12
ADNAN MENDERES ÜNİVERSİTESİ	33.096.936	13.963.418	73	42.049.546	8.952.610	27	46.090.545	4.040.999	10
ZONGULDAK KARAEĞLİMAŞ ÜNİVERSİTESİ	37.893.256	19.844.983	110	41.735.740	3.842.485	10	51.608.437	9.872.697	24
MERSİN ÜNİVERSİTESİ	41.974.745	19.976.689	91	51.160.710	9.185.965	22	56.538.946	5.378.236	11
PAMUKKALE ÜNİVERSİTESİ	43.110.723	19.079.138	79	48.074.149	5.963.426	14	55.868.980	6.792.831	14
BALIKESİR ÜNİVERSİTESİ	25.584.595	10.421.395	89	31.131.862	5.547.267	22	37.355.045	6.223.183	20
KOCAELİ ÜNİVERSİTESİ	65.973.812	18.782.336	40	103.220.201	37.248.389	56	95.107.247	-8.112.954	-8
SAKARYA ÜNİVERSİTESİ	38.102.814	14.423.308	67	46.583.536	10.480.724	28	51.125.037	4.541.499	10
CELAL BAYAR ÜNİVERSİTESİ	39.680.324	18.304.793	70	48.004.888	8.344.544	21	54.399.788	6.394.920	13
ABANT İZZET BAYSAL ÜNİVERSİTESİ	41.206.796	17.702.614	75	49.545.271	8.338.475	20	54.875.630	5.430.359	11
MUSTAFA KEMAL ÜNİVERSİTESİ	25.970.776	11.377.052	78	30.069.718	4.118.942	16	33.813.220	3.723.502	12
AFYON KOCATEPE ÜNİVERSİTESİ	33.731.993	14.759.826	78	41.606.646	7.874.655	23	48.410.664	4.804.016	12
KAFKAS ÜNİVERSİTESİ	20.979.581	6.480.459	45	23.989.937	3.010.346	14	25.201.161	1.211.224	5
ÇANAKKALE 18 MART ÜNİVERSİTESİ	23.968.002	10.034.785	72	29.454.432	5.486.430	23	32.402.900	2.948.367	10
NİĞDE ÜNİVERSİTESİ	28.019.059	10.782.472	62	31.017.278	2.998.219	11	33.688.015	2.660.737	9
DUMLUPINAR ÜNİVERSİTESİ	27.444.035	10.615.665	62	33.272.977	5.828.942	21	38.640.710	3.367.733	10

TABLO 3		(MİLYON TL)									
KATMA BÜTÇE											
YIL SONU ÖDENEĞİNİN YILLAR İTİBARIYLA BİR ÖNCEKİ YILA GÖRE ARTIŞ ORANLARI (%)											
DAİRESİ	2002			2003			2004				
	YIL SONU ÖDENEĞİ	BİR ÖNCEKİ YILA GÖRE DEĞİŞİM		YIL SONU ÖDENEĞİ	BİR ÖNCEKİ YILA GÖRE DEĞİŞİM		YIL SONU ÖDENEĞİ	BİR ÖNCEKİ YILA GÖRE DEĞİŞİM			
		MİKTARI	%		MİKTARI	%		MİKTARI	%		
GAZİOSMANPAŞA ÜNİVERSİTESİ	26.044.734	11.102.211	74	39.204.940	7.160.206	27	34.420.137	1.215.197	4		
MUĞLA ÜNİVERSİTESİ	26.338.869	11.410.467	76	31.901.981	5.563.112	21	35.320.750	3.418.769	11		
K.MARAS SÜTÇÜ İMAM ÜNİVERSİTESİ	32.724.267	13.688.448	72	35.966.538	3.242.331	10	41.853.187	5.886.649	16		
KIRIKKALE ÜNİVERSİTESİ	30.937.367	13.906.223	82	34.825.613	3.888.246	13	37.961.967	3.136.353	9		
OSMANGAZİ ÜNİVERSİTESİ	50.441.470	21.392.387	74	62.070.204	11.628.734	23	68.482.632	6.412.428	10		
GALATASARAY ÜNİVERSİTESİ	12.535.814	5.034.471	67	14.838.140	2.302.326	18	16.474.354	1.636.214	11		
<b>KATMA BÜTÇE TOPLAM</b>	<b>18.928.051.938</b>	<b>3.760.270.072</b>	<b>52</b>	<b>12.871.930.578</b>	<b>1.943.878.640</b>	<b>18</b>	<b>14.373.971.894</b>	<b>1.502.041.316</b>	<b>12</b>		

TABLO 4

(MİLYON TL)

KATMA BÜTÇE						
YILLAR İTİBARIYLA YIL SONU ÖDENEKLERİNİN KATMA BÜTÇE TOPLAM YIL SONU ÖDENEĞİ İÇİNDEKİ ORANLARI %						
DAİRESİ	2002		2003		2004	
	YIL SONU ÖDENEĞİ	TOPLAM YIL SONU ÖDENEĞİ İÇİNDEKİ ORANI %	YIL SONU ÖDENEĞİ	TOPLAM YIL SONU ÖDENEĞİ İÇİNDEKİ ORANI %	YIL SONU ÖDENEĞİ	TOPLAM YIL SONU ÖDENEĞİ İÇİNDEKİ ORANI %
GENÇLİK VE SPOR GENEL MÜDÜRLÜĞÜ	220.130.136	2,01	229.607.684	1,79	271.345.924	1,89
VAKIFLAR GENEL MÜDÜRLÜĞÜ	73.960.642	0,68	73.494.391	0,57	112.992.600	0,79
SOSYAL HİZMETLER VE Ç.E.K. GENEL MD.	202.560.889	1,85	282.775.290	2,04	282.300.037	1,99
KARAYOLLARI GENEL MÜDÜRLÜĞÜ	2.910.724.658	26,64	2.917.046.172	22,86	3.484.445.135	24,24
HÜDÜD VE SAHİLLER SAĞLIK GENEL MD.	80.856.301	0,58	34.875.752	0,27	64.747.540	0,45
TARIM REFORMU GENEL MÜDÜRLÜĞÜ	13.320.682	0,12	14.529.292	0,11	16.214.277	0,11
KÖY HİZMETLERİ GENEL MÜDÜRLÜĞÜ	1.450.058.450	13,27	1.755.606.063	13,84	1.971.313.191	13,71
D.S.İ. GENEL MÜDÜRLÜĞÜ	2.430.266.218	22,24	3.098.929.131	24,06	3.150.884.467	21,92
PETROL İŞLERİ GENEL MÜDÜRLÜĞÜ	2.685.225	0,02	21.684.597	0,17	4.006.951	0,03
ORMAN GENEL MÜDÜRLÜĞÜ	241.129.509	2,21	393.023.634	2,59	356.930.603	2,48
YÜKSEK ÖĞRETİM KURULU	6.662.126	0,06	7.521.490	0,06	20.392.165	0,14
ANKARA ÜNİVERSİTESİ	181.204.128	1,66	218.583.750	1,71	255.130.899	1,77
ORTA DOĞU TEKNİK ÜNİVERSİTESİ	108.475.818	0,99	145.346.378	1,13	161.888.316	1,12
HACETTEPE ÜNİVERSİTESİ	166.755.433	1,53	222.051.720	1,73	233.832.561	1,63
GAZİ ÜNİVERSİTESİ	147.344.371	1,35	179.700.506	1,40	215.145.651	1,50
İSTANBUL ÜNİVERSİTESİ	224.921.870	2,08	289.515.688	2,06	310.579.741	2,16
İSTANBUL TEKNİK ÜNİVERSİTESİ	80.210.817	0,73	118.880.500	0,92	137.854.387	0,96
BOĞAZICI ÜNİVERSİTESİ	49.816.621	0,46	58.185.395	0,45	65.332.305	0,45
MARMARA ÜNİVERSİTESİ	95.880.467	0,88	119.126.389	0,93	137.425.155	0,96
YILDIZ TEKNİK ÜNİVERSİTESİ	45.989.773	0,42	61.447.703	0,48	67.837.067	0,47
MİMAR SİNAN GÜZEL SANATLAR ÜNİV.	24.402.839	0,22	26.813.325	0,21	32.238.979	0,22
EGE ÜNİVERSİTESİ	126.083.427	1,14	161.970.232	1,18	172.715.999	1,20
9 EYLÜL ÜNİVERSİTESİ	118.446.506	1,08	134.704.288	1,05	159.705.119	1,11
TRAKYA ÜNİVERSİTESİ	56.401.093	0,51	64.316.794	0,50	76.515.448	0,53
ULUDAĞ ÜNİVERSİTESİ	83.779.690	0,77	101.536.106	0,79	118.415.772	0,82
ANADOLU ÜNİVERSİTESİ	78.425.877	0,73	128.499.201	0,98	150.240.033	1,06
SELÇUK ÜNİVERSİTESİ	92.256.918	0,84	114.001.133	0,89	132.337.811	0,92
AKDENİZ ÜNİVERSİTESİ	58.145.676	0,54	70.240.803	0,55	80.533.206	0,56
ERCIYES ÜNİVERSİTESİ	63.196.720	0,58	78.119.014	0,61	85.078.703	0,58

TABLO 4

(MİLYON TL)

KATMA BÜTÇE						
YILLAR İTİBARIYLA YIL SONU ÖDENEKLERİNİN KATMA BÜTÇE TOPLAM YIL SONU ÖDENEĞİ İÇİNDEKİ ORANLARI %						
DAİRESİ	2002		2003		2004	
	YIL SONU ÖDENEĞİ	TOPLAM YIL SONU ÖDENEĞİ İÇİNDEKİ ORANI %	YIL SONU ÖDENEĞİ	TOPLAM YIL SONU ÖDENEĞİ İÇİNDEKİ ORANI %	YIL SONU ÖDENEĞİ	TOPLAM YIL SONU ÖDENEĞİ İÇİNDEKİ ORANI %
CUMHURİYET ÜNİVERSİTESİ	48.006.848	0,44	61.436.539	0,48	67.983.063	0,47
ÇUKUROVA ÜNİVERSİTESİ	83.348.378	0,86	115.993.176	0,90	134.115.004	0,93
19 MAYIS ÜNİVERSİTESİ	66.112.054	0,62	84.356.375	0,66	92.075.992	0,64
KARADENİZ TEKNİK ÜNİVERSİTESİ	73.633.554	0,67	99.013.218	0,77	109.923.843	0,78
ATATÜRK ÜNİVERSİTESİ	112.468.837	1,03	130.436.354	1,01	151.149.612	1,05
İNÖNÜ ÜNİVERSİTESİ	62.371.678	0,48	66.682.428	0,51	71.315.511	0,50
FIRAT ÜNİVERSİTESİ	83.433.554	0,58	84.842.186	0,66	80.716.687	0,58
DİCLE ÜNİVERSİTESİ	80.889.405	0,56	72.172.211	0,56	80.742.618	0,56
100. YIL ÜNİVERSİTESİ	55.051.736	0,50	63.887.828	0,50	60.380.357	0,50
GAZİANTEP ÜNİVERSİTESİ	37.489.593	0,34	54.783.536	0,43	50.458.844	0,35
İZMİR YÜKSEK TEKNOLOJİ ENSTİTÜSÜ	22.964.777	0,21	24.787.241	0,19	27.484.497	0,19
GEBZE YÜKSEK TEKNOLOJİ ENSTİTÜSÜ	20.470.147	0,19	22.636.040	0,18	25.809.118	0,18
HARRAN ÜNİVERSİTESİ	38.402.199	0,35	44.553.785	0,35	48.342.782	0,34
SÖLEYMAN DEMREL ÜNİVERSİTESİ	58.508.965	0,54	71.263.748	0,55	79.989.047	0,56
ADNAN MENDERES ÜNİVERSİTESİ	33.096.836	0,30	42.049.546	0,33	46.080.645	0,32
ZONGULDAK KARALMAS ÜNİVERSİTESİ	37.893.255	0,35	41.735.740	0,32	51.806.437	0,36
MERSİN ÜNİVERSİTESİ	41.974.745	0,39	51.180.710	0,40	56.538.948	0,39
PAMUKKALE ÜNİVERSİTESİ	43.110.723	0,39	49.074.148	0,38	55.886.980	0,39
BALIKESİR ÜNİVERSİTESİ	25.584.596	0,23	31.131.862	0,24	37.355.045	0,26
KOCAELİ ÜNİVERSİTESİ	65.973.812	0,60	103.220.201	0,80	95.107.247	0,66
SAKARYA ÜNİVERSİTESİ	38.102.814	0,33	46.583.538	0,36	51.125.037	0,36
CELAL BAYAR ÜNİVERSİTESİ	39.660.324	0,36	48.004.868	0,37	54.399.788	0,38
ABANT İZZET BAYSAL ÜNİVERSİTESİ	41.208.798	0,38	48.545.271	0,38	54.975.830	0,38
MUSTAFA KEMAL ÜNİVERSİTESİ	25.970.778	0,24	30.089.718	0,23	33.813.220	0,24
AFYON KOCATEPE ÜNİVERSİTESİ	33.731.983	0,31	41.806.648	0,32	46.410.664	0,32
KAFKAS ÜNİVERSİTESİ	20.979.581	0,19	23.989.937	0,19	25.201.161	0,18
ÇANAKKALE 18 MART ÜNİVERSİTESİ	23.988.002	0,22	29.454.432	0,23	32.402.800	0,23
NİĞDE ÜNİVERSİTESİ	28.018.059	0,28	31.017.278	0,24	33.888.015	0,23
DUMLUPINAR ÜNİVERSİTESİ	27.444.035	0,25	33.272.977	0,26	36.640.710	0,25

TABLO 4		(MİLYON TL)				
KATMA BÜTÇE						
YILLAR İTİBARIYLA YIL SONU ÖDENEKLERİNİN KATMA BÜTÇE TOPLAM YIL SONU ÖDENEĞİ İÇİNDEKİ ORANLARI %						
DAİRESİ	2002		2003		2004	
	YIL SONU ÖDENEĞİ	TOPLAM YIL SONU ÖDENEĞİ İÇİNDEKİ ORANI %	YIL SONU ÖDENEĞİ	TOPLAM YIL SONU ÖDENEĞİ İÇİNDEKİ ORANI %	YIL SONU ÖDENEĞİ	TOPLAM YIL SONU ÖDENEĞİ İÇİNDEKİ ORANI %
GAZİOSMANPAŞA ÜNİVERSİTESİ	26.044.734	0,24	33.204.940	0,28	34.420.137	0,24
MUĞLA ÜNİVERSİTESİ	26.339.669	0,24	31.901.961	0,26	35.320.750	0,25
K.MARŞ SÜTÇÜ İMAM ÜNİVERSİTESİ	32.724.207	0,30	35.966.536	0,28	41.853.187	0,29
KIRIKKALE ÜNİVERSİTESİ	30.937.367	0,28	34.825.813	0,27	37.961.967	0,26
OSMANGAZİ ÜNİVERSİTESİ	50.441.470	0,46	62.070.204	0,48	68.482.632	0,48
GALATASARAY ÜNİVERSİTESİ	12.535.814	0,11	14.838.140	0,12	16.474.354	0,11
<b>KATMA BÜTÇE TOPLAM</b>	<b>10.928.051.938</b>	<b>100,00</b>	<b>12.871.930.578</b>	<b>100,00</b>	<b>14.373.971.894</b>	<b>100,00</b>

## 2-GİDER

Gider , bütçe içinde devlet adına yapılan veya özel bir kanunla yapılması öngörülen bir hizmet veya husus karşılığı olmak üzere devlet zimmetinde gerçekleşen borçtur. (Genel Muhasebe Kanunu madde 7)

2004 mali yılı içerisinde katma bütçeli kuruluşlarca, toplam 13.714.755.940.430.000.- lira gider gerçekleştirilmiş olup, kesintili başlangıç ödenegine kıyasla giderde meydana gelen sapmanın oranı % 27 dir. Katma Bütçenin genelinde 2004 yılı başında öngörülen gider tahminine karşılık yılı içerisinde % 27 daha fazla gider gerçekleşmiştir .

Kesintili başlangıç ödenegine kıyasla giderde meydana gelen sapmanın daireler bazında yıllar itibariyle oranları Tablo-7'de, yıl sonu ödenegine kıyasla giderde meydana gelen sapmanın daireler bazında yıllar itibariyle oranları ise Tablo-8'de gösterilmiştir.

Katma bütçeye dahil kurumların yıl sonu ödeneklerine nazaran giderinde gözlenen sapmaların nedenlerinden birincisi yasal olarak ödenek aranmadan yapılabilecek giderlere ilişkin ödeneklerin bütçeye yeterince konulmaması ve bu nedenle ödenek dışı gider yapılmasıdır. Örnek olarak 03 - Mal ve Hizmet Alımları başlığı altında sürekli görev yollukları için yapılacak ödemeler gösterilebilir..

Sapmaların diğer nedeni tasarruf tedbirleri nedeniyle ödenek kullanımının mümkün olmamasıdır. Bu duruma örnek olarak da yine 03 Mal ve Hizmet Alımları başlığı altında yapılan harcamalar gösterilebilir.

Kesintili başlangıç ödenegine kıyasla giderlerindeki sapma oranları yıldan yıla artış gösteren kurumlar şunlardır.

	2002	2003	2004
Yüksek Öğretim Kurulu	-%20	-%26	-%27
Adnan Menderes Üniversitesi	%16	%20	%21
Afyon Kocatepe Üniversitesi	%27	%31	%36

Kesintili başlangıç ödenegine kıyasla giderlerindeki sapma oranları yıldan yıla düşüş gösteren kurumlar ise şunlardır.

	2002	2003	2004
Gençlik ve Spor Genel Müdürlüğü	%121	%6	%4
Sosyal Hizmetler Ç.E.K Genel Müdürlüğü	%50	%7	-%3
Orman Genel Müdürlüğü	%15	%11	%4

Hacettepe Üniversitesi	%21	%15	%14
Yıldız Teknik Üniversitesi	%33	%26	%15
Uludağ Üniversitesi	%31	%29	%27
Akdeniz Üniversitesi	%24	%21	%18
Ondokuzmayıs Üniversitesi	%35	%31	%26
Gebze Yüksek Teknoloji Enstitüsü	%40	-%5	%1
Harran Üniversitesi	%22	%15	%12
Süleyman Demirel Üniversitesi	%39	%30	%29
Sakarya Üniversitesi	%46	%45	%39

Katma bütçeli kurumların yıl sonu ödeneğine kıyasla giderlerinde meydana gelen sapma oranları yıldan yıla artış gösteren kurumlar şunlardır.

	2002	2003	2004
Köy Hizmetleri Genel Müdürlüğü	-%1	-%2	-%4
Yüksek Öğretim Kurulu	-%6	-%8	-%24
Boğaziçi Üniversitesi	-%5	-%6	-%7
Trakya Üniversitesi	-%5	-%7	-%9
100. Yıl Üniversitesi	-%6	-%7	-%17
Gebze Yüksek Teknoloji Enstitüsü	-%3	-%9	-%13

Yıl sonu ödeneğine kıyasla giderlerindeki sapma oranları yıldan yıla düşüş gösteren kurumlar ise şunlardır

	2002	2003	2004
Sosyal Hizmetler Ç.E.K Genel Müdürlüğü	-%10	-%9	-%6
Tarım Reformu Genel Müdürlüğü	-%31	-%14	-%11
Hacettepe Üniversitesi	-%6	-%3	-%2
Marmara Üniversitesi	-%14	-%10	-%11
Mimar Sinan Güzel Sanatlar Üniversitesi	-%10	-%4	-%3
Akdeniz Üniversitesi	-%8	-%2	-%1
İzmir Yüksek Teknoloji Enstitüsü	-%10	-%6	-%5
Harran Üniversitesi	-%3	-%2	-%1
Süleyman Demirel Üniversitesi	-%5	-%3	-%1
Adnan Menderes Üniversitesi	-%3	-%2	%0
Zonguldak Karadeniz Üniversitesi	-%4	-%3	-%1
Mersin Üniversitesi	-%5	-%3	%0
Pamukkale Üniversitesi	-%4	-%2	-%1
Sakarya Üniversitesi	-%2	-%1	-%0
Mustafa Kemal Üniversitesi	-%11	-%6	-%3
Dumlupınar Üniversitesi	-%7	-%6	-%4
Kırıkkale Üniversitesi	-%5	-%4	-%2

TABLO 5

(MİLYON TL)

KATMA BÜTÇE												
GİDERLERİN YILLAR İTİBARIYLA BİR ÖNCEKİ YILA GÖRE ARTIŞ ORANLARI (%)												
DAİRESİ	2002				2003				2004			
	GİDER	BİR ÖNCEKİ YILA GÖRE DEĞİŞİM		GİDER	BİR ÖNCEKİ YILA GÖRE DEĞİŞİM		GİDER	BİR ÖNCEKİ YILA GÖRE DEĞİŞİM				
		MİKTARI	%		MİKTARI	%		MİKTARI	%			
GENÇLİK VE SPOR GENEL MÜDÜRLÜĞÜ	191.539.052	91.452.086	91	201.134.571	9.595.519	5	232.280.933	31.146.362	15			
VAKIFLAR GENEL MÜDÜRLÜĞÜ	61.676.606	28.908.908	86	59.973.118	-1.602.487	-3	92.474.702	32.501.584	54			
SOSYAL HİZMETLER VE Ç.E.K. GENEL MD.	182.008.398	79.821.136	78	240.279.051	58.270.653	32	266.688.022	26.388.971	11			
KARAYOLLARI GENEL MÜDÜRLÜĞÜ	2.825.795.746	857.665.663	44	2.748.568.538	-77.226.207	-3	3.440.789.610	682.220.071	25			
HÜDÜT VE SAHİLLER SAĞLIK GENEL MD.	8.787.727	4.858.870	124	34.163.817	25.366.090	290	12.504.977	-21.648.840	-63			
TARIM REFORMU GENEL MÜDÜRLÜĞÜ	8.148.951	1.519.927	20	12.424.776	3.275.825	36	14.489.323	2.064.547	17			
KÖY HİZMETLERİ GENEL MÜDÜRLÜĞÜ	1.429.571.264	368.871.363	34	1.727.544.607	297.973.343	21	1.896.159.366	167.614.778	10			
D.S.İ. GENEL MÜDÜRLÜĞÜ	2.305.308.253	764.684.241	50	2.945.513.847	640.205.594	28	3.000.167.785	54.653.938	2			
PETROL İŞLERİ GENEL MÜDÜRLÜĞÜ	2.098.912	569.408	37	21.130.919	19.034.007	908	3.030.044	-18.100.875	-86			
ORMAN GENEL MÜDÜRLÜĞÜ	229.198.468	75.041.201	49	321.703.182	92.504.694	40	342.521.202	20.818.040	6			
YÜKSEK ÖĞRETİM KURULU	6.265.880	2.268.701	57	6.927.816	661.936	11	15.558.689	8.630.873	126			
ANKARA ÜNİVERSİTESİ	188.606.701	87.354.789	67	203.922.895	35.314.194	21	242.309.812	38.386.916	19			
ORTA DOĞU TEKNİK ÜNİVERSİTESİ	88.945.961	38.877.294	65	121.689.313	22.743.352	23	135.473.327	13.784.014	11			
HACETTEPE ÜNİVERSİTESİ	156.907.472	61.040.570	64	214.523.554	67.618.082	37	228.056.917	13.535.363	6			
GAZİ ÜNİVERSİTESİ	135.023.126	54.410.582	67	174.267.007	39.243.881	29	202.907.436	28.640.429	16			
İSTANBUL ÜNİVERSİTESİ	210.828.552	81.694.277	63	249.934.145	39.005.593	18	290.600.612	40.666.466	16			
İSTANBUL TEKNİK ÜNİVERSİTESİ	82.672.574	35.013.823	73	105.740.587	23.068.013	28	127.190.342	21.449.755	20			
BOĞAZICI ÜNİVERSİTESİ	47.556.994	17.338.866	57	64.443.325	6.886.331	14	60.841.223	6.387.896	12			
MARMARA ÜNİVERSİTESİ	82.620.939	29.790.916	56	107.380.686	24.759.749	30	121.965.997	14.585.309	14			
YILDIZ TEKNİK ÜNİVERSİTESİ	44.374.616	18.727.129	73	59.510.595	15.135.977	34	60.329.332	818.737	1			
MİMAR SİNAN GÖZEL SANATLAR ÜNİV.	21.949.045	8.908.561	67	25.737.825	3.788.780	17	31.189.919	5.452.093	21			
EGE ÜNİVERSİTESİ	117.035.727	47.345.888	68	150.097.907	33.062.180	28	171.819.319	21.721.412	14			
9 EYLÜL ÜNİVERSİTESİ	108.272.124	48.706.363	82	126.404.187	18.132.043	17	150.178.608	29.772.441	19			
TRAKYA ÜNİVERSİTESİ	52.416.274	22.669.937	76	59.660.656	7.244.382	14	69.801.345	10.140.689	17			
ULUDAĞ ÜNİVERSİTESİ	77.836.630	28.696.747	68	99.114.647	21.278.017	27	111.778.822	12.662.175	13			
ANADOLU ÜNİVERSİTESİ	76.076.102	19.588.806	35	124.261.511	48.185.409	63	139.712.036	15.450.529	12			
SELÇUK ÜNİVERSİTESİ	87.422.261	36.133.380	70	107.942.452	20.520.191	23	125.085.995	17.153.544	16			
AKDENİZ ÜNİVERSİTESİ	54.266.351	20.822.452	62	68.743.069	14.478.718	27	78.464.896	10.721.827	18			
ERCIYES ÜNİVERSİTESİ	56.044.536	18.750.569	30	75.597.610	19.553.074	35	82.769.998	7.172.389	9			
CUMHURİYET ÜNİVERSİTESİ	46.769.849	17.835.367	63	55.275.472	9.506.623	21	63.668.536	8.383.064	15			



TABLO 5

(MİLYON TL)

KATMA BÜTÇE									
GİDERLERİN YILLAR İTİBARIYLA BİR ÖNCEKİ YILA GÖRE ARTIŞ ORANLARI (%)									
DAİRESİ	2002			2003			2004		
	GİDER	BİR ÖNCEKİ YILA GÖRE DEĞİŞİM		GİDER	BİR ÖNCEKİ YILA GÖRE DEĞİŞİM		GİDER	BİR ÖNCEKİ YILA GÖRE DEĞİŞİM	
		MİKTARI	%		MİKTARI	%		MİKTARI	%
ÇUKUROVA ÜNİVERSİTESİ	89.201.800	34.901.281	64	110.393.986	21.182.086	24	129.018.491	18.624.505	17
19 MAYIS ÜNİVERSİTESİ	64.354.698	25.706.337	67	83.209.382	18.854.684	29	93.204.598	9.995.217	12
KARADENİZ TEKNİK ÜNİVERSİTESİ	68.055.445	24.970.109	58	81.111.618	13.056.173	19	94.889.639	13.777.917	17
ATATÜRK ÜNİVERSİTESİ	104.880.418	41.134.144	65	125.675.171	20.794.753	20	145.446.395	19.771.224	16
İNÖNÜ ÜNİVERSİTESİ	47.085.128	16.534.790	54	64.203.297	17.118.171	36	67.708.778	3.505.481	5
FIRAT ÜNİVERSİTESİ	57.791.802	22.285.189	63	75.780.518	17.988.916	31	77.151.632	1.371.114	2
DICLE ÜNİVERSİTESİ	58.428.313	21.668.178	59	69.519.579	11.093.266	19	78.748.410	9.228.631	13
100. YIL ÜNİVERSİTESİ	51.788.295	20.340.838	66	59.600.777	7.814.482	15	66.617.799	7.017.022	12
GAZİANTEP ÜNİVERSİTESİ	35.062.423	14.051.601	72	48.666.477	13.606.054	39	47.716.396	-952.082	-2
İZMİR YÜKSEK TEKNOLOJİ ENSTİTÜSÜ	20.741.582	10.787.513	108	23.328.868	2.587.286	12	26.152.320	2.823.452	12
GEÇİZE YÜKSEK TEKNOLOJİ ENSTİTÜSÜ	19.874.851	7.523.331	61	20.497.674	622.823	3	22.523.442	2.025.768	10
HARRAN ÜNİVERSİTESİ	37.275.017	17.293.139	87	43.733.649	6.458.632	17	47.978.874	4.245.224	10
SÜLEYMAN DEMİREL ÜNİVERSİTESİ	55.685.399	23.497.458	73	69.229.424	13.358.028	24	78.880.583	8.657.159	14
ADNAN MENDERES ÜNİVERSİTESİ	32.007.437	13.062.683	69	41.079.018	9.071.581	28	46.189.608	5.090.590	12
ZONGULDAK KARAEĞEM ÜNİVERSİTESİ	36.439.546	18.866.954	107	40.541.900	4.102.254	11	51.220.998	10.679.198	26
MERSİN ÜNİVERSİTESİ	39.704.687	18.339.108	86	49.781.422	10.056.755	25	56.620.584	6.859.182	14
PAMUKKALE ÜNİVERSİTESİ	41.227.739	18.027.992	78	47.914.457	6.686.718	18	55.319.846	7.405.389	15
BALIKESİR ÜNİVERSİTESİ	23.812.612	9.884.989	68	27.789.885	3.977.373	17	34.418.716	6.628.631	24
KOCAELİ ÜNİVERSİTESİ	62.983.020	18.814.962	43	97.829.803	34.846.783	55	92.821.686	-5.008.117	-5
SAKARYA ÜNİVERSİTESİ	35.436.439	14.144.202	66	46.131.399	10.694.960	30	51.182.644	5.081.248	11
CELAL BAYAR ÜNİVERSİTESİ	36.669.577	14.657.482	65	45.850.811	8.981.234	24	52.106.424	6.255.613	14
ABANT İZZET BAYSAL ÜNİVERSİTESİ	39.543.917	17.265.414	78	43.818.833	4.274.916	11	50.205.644	6.386.811	15
MUSTAFA KEMAL ÜNİVERSİTESİ	23.242.353	9.575.949	70	28.434.762	5.192.409	22	32.763.736	4.318.973	15
AFYON KOCATEPE ÜNİVERSİTESİ	31.586.960	13.354.967	73	40.818.456	9.261.495	29	48.117.831	7.299.175	18
KAFKAS ÜNİVERSİTESİ	20.690.557	6.819.378	47	23.575.692	2.885.135	14	25.526.025	1.950.333	8
ÇANAKKALE 18 MART ÜNİVERSİTESİ	22.841.528	9.444.699	70	28.378.848	5.537.320	24	33.770.327	5.391.480	19
NİĞDE ÜNİVERSİTESİ	25.652.019	9.896.925	63	28.398.222	2.746.203	11	31.696.156	3.197.934	11
DUMLUPINAR ÜNİVERSİTESİ	26.557.428	9.541.964	60	31.296.392	5.736.966	22	35.151.264	3.854.872	12
GAZİOSMANPAŞA ÜNİVERSİTESİ	24.876.698	10.703.637	78	28.924.488	4.047.570	16	35.448.275	6.523.807	23
MUĞLA ÜNİVERSİTESİ	25.838.099	11.401.881	79	31.307.400	5.469.301	21	35.502.413	4.195.013	13

(MİLYON TL)

TABLO 5									
KATMA BÜTÇE									
GİDERLERİN YILLAR İTİBARIYLA BİR ÖNCEKİ YILA GÖRE ARTIŞ ORANLARI (%)									
DAİRESİ	2002			2003			2004		
	GİDER	BİR ÖNCEKİ YILA GÖRE DEĞİŞİM		GİDER	BİR ÖNCEKİ YILA GÖRE DEĞİŞİM		GİDER	BİR ÖNCEKİ YILA GÖRE DEĞİŞİM	
		MİKTARI	%		MİKTARI	%		MİKTARI	%
K.MARAŞ SÜTÇÜ İMAM ÜNİVERSİTESİ	31.794.248	13.427.311	73	35.275.179	3.480.931	11	42.857.166	7.581.986	21
KIRIKKALE ÜNİVERSİTESİ	29.609.242	16.532.864	127	33.300.768	3.791.526	13	37.238.206	3.937.438	12
OSMANGAZİ ÜNİVERSİTESİ	45.193.965	17.216.320	62	58.318.459	13.124.494	29	64.272.375	5.953.918	10
GALATASARAY ÜNİVERSİTESİ	11.902.310	5.059.824	74	13.499.858	1.597.548	13	15.621.816	2.121.958	16
<b>KATMA BÜTÇE TOPLAM</b>	<b>10.353.085.651</b>	<b>3.495.889.795</b>	<b>51</b>	<b>12.200.795.000</b>	<b>1.847.709.349</b>	<b>18</b>	<b>13.714.755.940</b>	<b>1.513.960.940</b>	<b>12</b>

TABLO 6

(MİLYON TL)

KATMA BÜTÇE						
GİDERLERİN YILLAR İTİBARIYLA KATMA BÜTÇE TOPLAM GİDERİ İÇİNDEKİ ORANLARI %						
DAİRESİ	2002		2003		2004	
	GİDER	TOPLAM GİDER İÇİNDEKİ ORANI %	GİDER	TOPLAM GİDER İÇİNDEKİ ORANI %	GİDER	TOPLAM GİDER İÇİNDEKİ ORANI %
GENÇLİK VE SPOR GENEL MÜDÜRLÜĞÜ	191.539.052	1,85	201.134.671	1,85	232.280.939	1,89
VAKIFLAR GENEL MÜDÜRLÜĞÜ	61.575.809	0,59	59.873.118	0,49	92.474.702	0,67
SOSYAL HİZMETLER VE Ç.E.K. GENEL MD.	182.008.398	1,76	240.279.051	1,97	286.968.022	1,94
KARAYOLLARI GENEL MÜDÜRLÜĞÜ	2.625.795.748	27,29	2.748.589.538	22,53	3.440.789.810	26,08
HUDDUT VE SAHİLLER SAĞLIK GENEL MD.	8.767.727	0,08	34.153.817	0,28	12.504.977	0,09
TARIM REFORMU GENEL MÜDÜRLÜĞÜ	9.148.951	0,09	12.424.776	0,10	14.489.323	0,11
KÖY HİZMETLERİ GENEL MÜDÜRLÜĞÜ	1.429.571.264	13,81	1.727.544.607	14,16	1.895.159.385	13,82
D.S.İ. GENEL MÜDÜRLÜĞÜ	2.306.308.253	22,27	2.945.513.847	24,14	3.000.167.785	21,88
PETROL İŞLERİ GENEL MÜDÜRLÜĞÜ	2.096.912	0,02	21.130.919	0,17	3.030.044	0,02
ORMAN GENEL MÜDÜRLÜĞÜ	229.198.488	2,21	321.703.162	2,64	342.521.202	2,50
YÜKSEK ÖĞRETİM KURULU	6.265.890	0,06	6.927.816	0,06	15.558.689	0,11
ANKARA ÜNİVERSİTESİ	168.608.701	1,63	203.922.895	1,67	242.309.812	1,77
ORTA DOĞU TEKNİK ÜNİVERSİTESİ	98.945.961	0,96	121.689.313	1,00	135.473.327	0,99
HACETTEPE ÜNİVERSİTESİ	158.907.472	1,52	214.523.554	1,76	228.058.917	1,68
GAZİ ÜNİVERSİTESİ	135.023.126	1,30	174.267.007	1,43	202.907.436	1,48
İSTANBUL ÜNİVERSİTESİ	210.928.552	2,04	248.934.145	2,05	290.600.812	2,12
İSTANBUL TEKNİK ÜNİVERSİTESİ	62.672.574	0,60	105.740.587	0,87	127.190.342	0,95
BOĞAZİÇİ ÜNİVERSİTESİ	47.568.894	0,46	64.443.325	0,45	69.841.223	0,44
MARMARA ÜNİVERSİTESİ	82.620.939	0,80	107.380.686	0,86	121.985.987	0,89
YILDIZ TEKNİK ÜNİVERSİTESİ	44.374.618	0,43	59.510.595	0,49	60.329.332	0,44
MİMAR SİNAN GÜZEL SANATLAR ÜNİV.	21.949.045	0,21	25.737.825	0,21	31.189.919	0,23
EĞEC ÜNİVERSİTESİ	117.035.727	1,13	150.097.907	1,23	171.819.319	1,25
9 EYLÜL ÜNİVERSİTESİ	108.272.124	1,05	126.404.167	1,04	150.176.609	1,10
TRAKYA ÜNİVERSİTESİ	52.416.274	0,51	59.680.656	0,49	69.801.345	0,51
ULUDAĞ ÜNİVERSİTESİ	77.836.830	0,75	99.114.647	0,81	111.776.822	0,82
ANADOLU ÜNİVERSİTESİ	76.076.102	0,73	124.261.511	1,02	139.712.039	1,02
SELÇUK ÜNİVERSİTESİ	87.422.281	0,84	107.942.452	0,89	125.085.885	0,91
AKDENİZ ÜNİVERSİTESİ	54.206.351	0,52	69.743.069	0,56	79.464.896	0,58
ERCİYES ÜNİVERSİTESİ	56.044.536	0,54	75.597.610	0,62	82.769.999	0,60
CUMHURİYET ÜNİVERSİTESİ	45.769.849	0,44	55.275.472	0,45	63.668.536	0,46

TABLO 6

(MİLYON TL)

KATMA BÜTÇE						
GİDERLERİN YILLAR İTİBARIYLA KATMA BÜTÇE TOPLAM GİDERİ İÇİNDEKİ ORANLARI %						
DAİRESİ	2002		2003		2004	
	GİDER	TOPLAM GİDER İÇİNDEKİ ORANI %	GİDER	TOPLAM GİDER İÇİNDEKİ ORANI %	GİDER	TOPLAM GİDER İÇİNDEKİ ORANI %
ÇUKUROVA ÜNİVERSİTESİ	89.201.900	0,86	110.393.888	0,90	128.018.491	0,94
19 MAYIS ÜNİVERSİTESİ	64.354.898	0,62	83.209.382	0,68	93.204.608	0,68
KARADENİZ TEKNİK ÜNİVERSİTESİ	68.056.446	0,66	81.111.618	0,66	94.689.535	0,69
ATATÜRK ÜNİVERSİTESİ	104.880.418	1,01	125.876.171	1,03	145.448.365	1,06
İNÖNÜ ÜNİVERSİTESİ	47.085.126	0,45	64.203.297	0,53	67.708.778	0,49
FIRAT ÜNİVERSİTESİ	57.791.602	0,56	75.780.518	0,62	77.151.832	0,58
DİCLE ÜNİVERSİTESİ	58.426.313	0,56	68.519.579	0,57	78.748.410	0,57
100. YIL ÜNİVERSİTESİ	51.786.298	0,50	59.600.777	0,49	66.617.799	0,49
GAZİANTEP ÜNİVERSİTESİ	35.062.423	0,34	48.668.477	0,40	47.716.396	0,36
İZMİR YÜKSEK TEKNOLOJİ ENSTİTÜSÜ	20.741.582	0,20	23.328.868	0,19	26.152.320	0,19
GEBZE YÜKSEK TEKNOLOJİ ENSTİTÜSÜ	19.874.851	0,19	20.497.674	0,17	22.523.442	0,16
HARRAN ÜNİVERSİTESİ	37.275.017	0,36	43.733.648	0,36	47.978.874	0,36
SÜLEYMAN DEMİREL ÜNİVERSİTESİ	55.885.395	0,54	60.223.424	0,57	78.880.583	0,58
ADNAN MENDERES ÜNİVERSİTESİ	32.007.437	0,31	41.079.018	0,34	46.169.808	0,34
ZONGULDAK KARAFELİK ÜNİVERSİTESİ	36.439.548	0,35	40.541.800	0,33	51.220.989	0,37
MERSİN ÜNİVERSİTESİ	39.704.667	0,38	49.781.422	0,41	56.620.584	0,41
PAMUKKALE ÜNİVERSİTESİ	41.227.738	0,40	47.914.457	0,39	55.319.848	0,40
BALIKESİR ÜNİVERSİTESİ	23.812.512	0,23	27.789.885	0,23	34.418.716	0,25
KOCAELİ ÜNİVERSİTESİ	62.893.020	0,61	97.829.803	0,80	92.821.688	0,69
SAKARYA ÜNİVERSİTESİ	35.436.439	0,34	46.131.399	0,38	51.182.644	0,37
CELAL BAYAR ÜNİVERSİTESİ	36.869.577	0,36	45.850.811	0,38	52.106.424	0,38
ABANT İZZET BAYSAL ÜNİVERSİTESİ	39.543.917	0,38	43.818.833	0,36	50.205.844	0,37
MUSTAFA KEMAL ÜNİVERSİTESİ	23.242.353	0,22	28.434.762	0,23	32.753.736	0,24
AFYON KOCATEPE ÜNİVERSİTESİ	31.556.960	0,30	40.818.455	0,33	48.117.831	0,36
KAFKAS ÜNİVERSİTESİ	20.690.557	0,20	23.575.692	0,19	25.526.025	0,19
CANAKKALE 18 MART ÜNİVERSİTESİ	22.841.528	0,22	28.378.848	0,23	33.770.327	0,25
NİĞDE ÜNİVERSİTESİ	25.652.019	0,25	28.398.222	0,23	31.596.156	0,23
DUMLUPINAR ÜNİVERSİTESİ	25.557.426	0,25	31.296.392	0,26	35.151.264	0,26
GAZİOSMANPAŞA ÜNİVERSİTESİ	24.876.898	0,24	28.924.468	0,24	35.448.275	0,26
MUĞLA ÜNİVERSİTESİ	25.838.099	0,25	31.307.400	0,26	35.502.413	0,26

TABLO 6		(MİLYON TL)				
KATMA BÜTÇE						
GİDERLERİN YILLAR İTİBARIYLA KATMA BÜTÇE TOPLAM GİDERİ İÇİNDEKİ ORANLARI %						
DAİRESİ	2002		2003		2004	
	GİDER	TOPLAM GİDER İÇİNDEKİ ORANI %	GİDER	TOPLAM GİDER İÇİNDEKİ ORANI %	GİDER	TOPLAM GİDER İÇİNDEKİ ORANI %
K.MARAS SÜTCÜ İMAM ÜNİVERSİTESİ	31.794.248	0,31	36.275.179	0,29	42.867.166	0,31
KIRIKÇALE ÜNİVERSİTESİ	29.509.242	0,29	33.300.766	0,27	37.238.206	0,27
OSMANGAZİ ÜNİVERSİTESİ	45.193.965	0,44	58.318.459	0,48	64.272.375	0,47
GALATASARAY ÜNİVERSİTESİ	11.902.310	0,11	13.499.858	0,11	15.821.816	0,11
<b>KATMA BÜTÇE TOPLAM</b>	<b>10.353.085.651</b>	<b>100</b>	<b>12.200.795.000</b>	<b>100</b>	<b>13.714.755.940</b>	<b>100</b>

TABLO 7

(MİLYON TL)

KATMA BÜTÇE											
KESİNTİLİ BAŞLANGIÇ ÖDENEĞİNE KIYASLA GİDERLERİN YILLAR İTİBARIYLA TOPLAM SAPMA ORANLARI (%)											
DAİRESİ	2002			2003			2004			2004 SAPMA	
	BAŞLANGIÇ ÖDENEĞİ	GİDER	2002	BAŞLANGIÇ ÖDENEĞİ	GİDER	2003	BAŞLANGIÇ ÖDENEĞİ	GİDER	2004	SAPMA	
			SAPMA %			SAPMA %				MİKTARI	%
GENÇLİK VE SPOR GENEL MÜDÜRLÜĞÜ	86.738.000	191.539.062	121	189.118.000	201.134.571	6	222.705.308	232.280.933		9.575.625	4
VAKIFLAR GENEL MÜDÜRLÜĞÜ	37.080.000	61.678.605	68	41.681.000	59.973.118	44	44.972.380	92.474.702		47.502.322	106
SOSYAL HİZMETLER VE Ç.E.K. GENEL MD.	121.819.000	182.008.388	50	224.993.000	240.279.051	7	274.814.130	266.668.022		-7.946.108	-3
KARAYOLLARI GENEL MÜDÜRLÜĞÜ	1.733.273.200	2.826.786.746	63	2.191.706.000	2.748.689.539	25	2.060.119.731	3.440.789.610		1.380.669.878	67
HÜDUD VE SAHİLLER SAĞLIK GENEL MD.	4.645.000	9.767.727	89	5.679.000	34.183.817	481	6.773.540	12.504.977		5.731.437	85
YATIRIM REFORMU GENEL MÜDÜRLÜĞÜ	11.187.000	9.148.851	-19	15.332.000	12.424.776	-18	16.077.098	14.489.323		-1.587.775	-10
KÖY HİZMETLERİ GENEL MÜDÜRLÜĞÜ	1.291.493.700	1.429.971.284	11	1.510.583.000	1.727.544.807	14	1.968.578.187	1.895.169.365		-28.581.190	-14
D.Şİ. GENEL MÜDÜRLÜĞÜ	2.081.871.000	2.305.308.283	11	3.068.982.000	2.945.513.847	-4	2.502.802.172	3.000.187.785		497.366.613	20
PETROL İŞLERİ GENEL MÜDÜRLÜĞÜ	2.389.010	2.096.912	-13	21.484.000	21.130.919	-2	3.451.632	3.030.044		-421.588	-12
ORMAN GENEL MÜDÜRLÜĞÜ	198.820.000	229.198.468	15	290.061.000	321.703.162	11	330.815.300	342.521.202		11.705.902	4
YÜKSEK ÖĞRETİM KURULU	7.842.300	6.265.880	-20	9.301.000	6.927.816	-26	21.191.120	15.568.689		-5.622.431	-27
ANKARA ÜNİVERSİTESİ	139.148.000	168.806.701	21	184.869.000	203.922.895	10	212.378.526	242.309.812		29.933.287	14
ORTA DOĞU TEKNİK ÜNİVERSİTESİ	76.834.000	98.945.981	29	118.339.000	121.689.313	3	115.032.670	138.473.327		20.440.657	18
HAÇETTEPE ÜNİVERSİTESİ	129.237.350	158.907.472	21	185.862.000	214.523.554	15	200.586.350	228.058.917		27.462.567	14
GAZİ ÜNİVERSİTESİ	114.601.100	135.023.126	18	137.940.000	174.287.007	26	184.063.804	202.907.436		28.843.632	24
İSTANBUL ÜNİVERSİTESİ	167.890.850	210.928.582	26	228.806.000	249.934.145	10	255.436.322	280.600.812		35.164.289	14
İSTANBUL TEKNİK ÜNİVERSİTESİ	72.938.000	82.872.574	13	108.350.000	105.740.587	-2	113.108.411	127.190.342		14.081.931	12
BOĞAZİÇİ ÜNİVERSİTESİ	37.051.000	47.586.984	28	46.359.000	54.443.325	17	50.337.644	60.841.223		10.503.579	21
MAHARİPA ÜNİVERSİTESİ	71.293.000	82.820.836	16	82.552.000	107.380.888	18	103.577.148	121.985.997		18.388.851	18
YILDIZ TEKNİK ÜNİVERSİTESİ	33.427.400	44.374.618	33	47.208.000	59.510.596	26	52.984.058	80.320.332		7.335.274	15
MİMAR SİNAN GÜZEL SANATLAR UNIV.	20.746.000	21.948.045	6	25.100.000	25.737.825	3	28.870.919	31.189.919		2.319.000	8
EĞE ÜNİVERSİTESİ	93.402.000	117.035.727	25	126.729.000	160.097.807	18	144.450.230	171.819.319		27.369.089	19
9.EYLÜL ÜNİVERSİTESİ	81.128.100	109.272.134	33	105.565.000	126.404.187	20	123.425.151	150.176.808		28.751.658	22
TRAKYA ÜNİVERSİTESİ	42.137.000	52.418.274	24	64.283.000	59.680.656	-10	81.873.462	69.801.345		-7.072.893	-13
ULUDAĞ ÜNİVERSİTESİ	59.591.000	77.836.630	31	78.655.000	99.114.647	29	88.283.599	111.776.822		23.513.223	27
ANADOLU ÜNİVERSİTESİ	48.823.000	78.078.102	56	64.356.000	124.281.511	98	75.254.425	139.712.039		64.467.614	86
SİLÇUK ÜNİVERSİTESİ	84.470.000	87.422.261	36	85.763.000	107.942.432	26	98.289.551	125.085.906		26.806.444	27
AKDENİZ ÜNİVERSİTESİ	43.881.400	54.266.351	24	58.888.000	68.743.069	21	87.577.008	78.464.806		-11.887.888	-16
ERCIYƏS ÜNİVERSİTESİ	46.999.000	58.044.636	20	61.261.000	78.597.810	23	67.891.372	82.769.999		14.878.627	22
ÇUKURHİT ÜNİVERSİTESİ	38.531.000	45.789.849	19	51.384.000	55.275.472	8	56.363.110	63.858.536		7.295.426	13
ÇUKUROVA ÜNİVERSİTESİ	73.305.500	89.281.800	22	97.305.000	110.393.986	13	108.881.981	129.018.491		20.136.510	16
19 MAYIS ÜNİVERSİTESİ	47.817.400	64.354.888	35	63.405.000	83.209.382	31	73.746.312	93.204.598		19.458.286	26
KARADENİZ TEKNİK ÜNİVERSİTESİ	53.688.000	68.855.445	27	84.754.000	81.111.618	-4	87.198.632	94.889.535		7.690.903	9
ATATÜRK ÜNİVERSİTESİ	84.617.000	104.880.418	24	109.528.000	126.675.171	15	120.111.536	145.448.396		25.334.860	21
İNÖNÜ ÜNİVERSİTESİ	39.843.000	47.085.126	18	51.224.000	64.203.287	25	55.930.023	67.708.778		11.778.755	21
FIRAT ÜNİVERSİTESİ	48.200.400	57.791.802	20	78.321.000	75.780.518	-1	68.648.197	77.151.632		8.503.435	12
DİCLE ÜNİVERSİTESİ	50.851.000	68.428.313	15	62.707.000	68.519.579	11	69.173.743	78.748.410		9.574.867	14

Türkiye Büyük Millet Meclisi

(S. Sayısı: 1030)

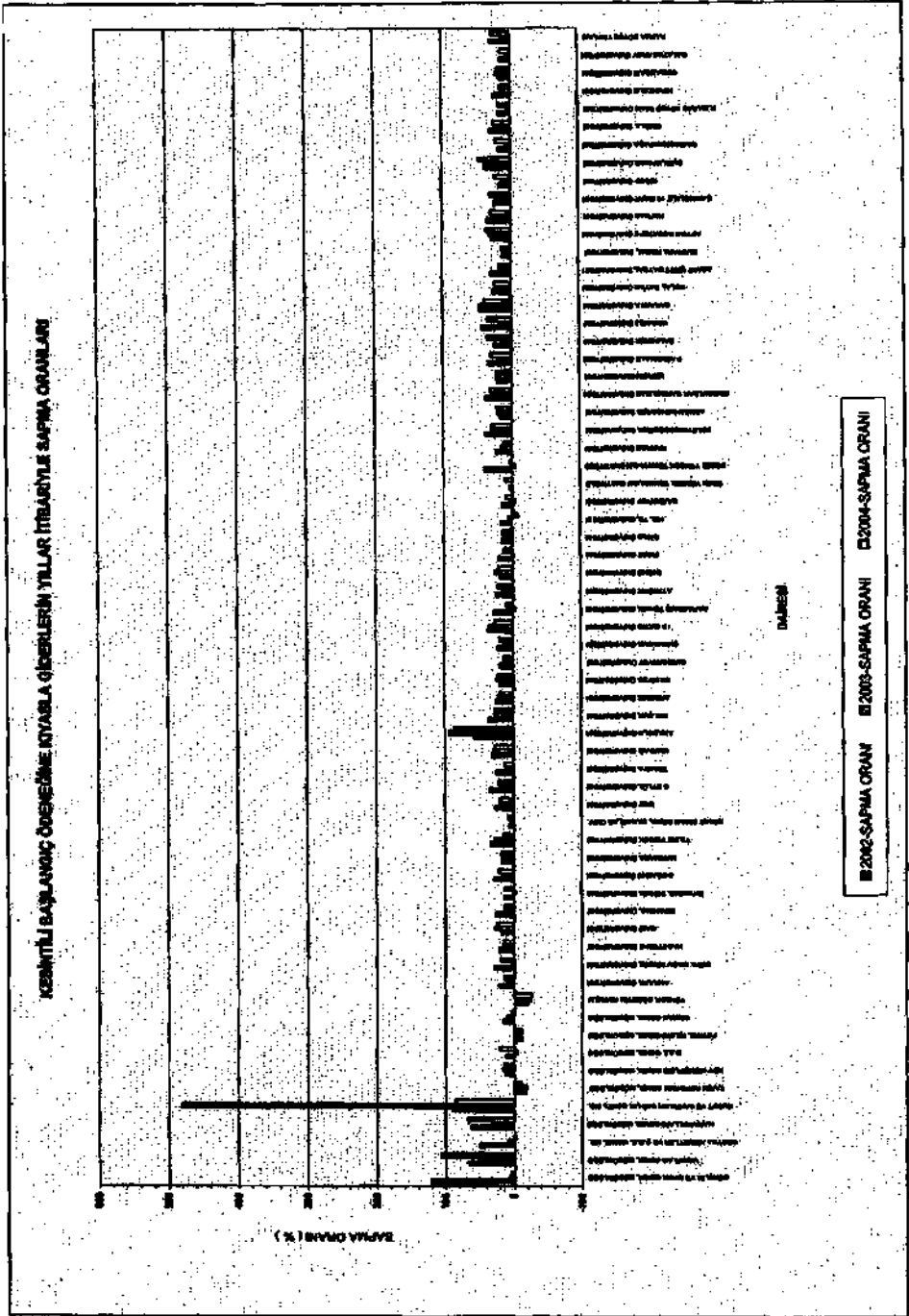
TABLO 7

(MİLYON TL)

KATMA BÜTÇE										
KESİNTİLİ BAŞLANGIÇ ÖDENEĞİNE KIYASLA GİDERLERİN YILLAR İTİBARIYLA TOPLAM SAPMA ORANLARI (%)										
DİRESİ	2002			2003			2004			
	BAŞLANGIÇ ÖDENEĞİ	GİDER	2002	BAŞLANGIÇ ÖDENEĞİ	GİDER	2003	BAŞLANGIÇ ÖDENEĞİ	GİDER	2004 SAPMA	
			SAPMA			SAPMA			MİKTARI	%
			%			%				
100. YIL ÜNİVERSİTESİ	44.359.400	51.788.295	17	58.462.000	59.600.777	0	73.041.685	66.617.799	-6.423.886	-9
GAZİANTEP ÜNİVERSİTESİ	30.924.000	35.062.423	13	50.557.000	48.668.477	-4	43.450.732	47.716.396	4.265.664	10
İZMİR YÜKSEK TEKNOLOJİ ENSTİTUSU	20.253.000	20.741.582	2	23.372.000	23.328.868	0	23.730.434	26.152.320	2.421.886	10
GEBZE YÜKSEK TEKNOLOJİ ENSTİTUSU	14.201.800	19.874.851	40	21.559.000	20.497.674	-5	22.246.375	22.523.442	277.067	1
HARRAN ÜNİVERSİTESİ	30.624.000	37.275.017	23	38.070.000	43.733.649	15	42.919.733	47.978.674	5.058.941	12
SÜLEYMAN DEMİREL ÜNİVERSİTESİ	40.271.000	55.865.395	38	53.269.000	69.223.424	30	61.204.882	78.880.583	17.675.701	29
ADINAN MENDERES ÜNİVERSİTESİ	27.499.000	32.007.437	16	34.289.000	41.079.618	20	38.197.690	48.168.808	7.971.918	21
ZONGULDAK KARAFELMAS ÜNİVERSİTESİ	28.445.000	36.438.346	38	33.777.000	40.541.800	20	38.131.397	51.220.998	12.089.601	31
MERSİN ÜNİVERSİTESİ	32.927.200	39.704.667	21	41.105.000	49.761.422	21	48.945.907	56.620.584	9.674.677	21
PAMUKKALE ÜNİVERSİTESİ	31.142.000	41.227.739	32	39.996.000	47.914.457	20	43.153.314	55.319.846	12.166.532	28
BALIKESİR ÜNİVERSİTESİ	19.197.000	23.812.512	24	24.519.000	27.788.865	13	25.888.522	34.418.716	8.930.194	35
KOCAELİ ÜNİVERSİTESİ	44.281.000	62.363.020	42	83.450.000	97.829.803	17	69.311.674	92.621.686	23.510.013	34
SAKARYA ÜNİVERSİTESİ	24.201.600	35.436.438	46	31.781.000	48.131.399	45	36.699.405	51.192.644	14.493.239	39
CELAL BAYAR ÜNİVERSİTESİ	28.295.000	36.869.577	26	37.801.000	45.850.811	21	42.027.558	52.108.424	10.078.866	24
ABANT İZZET BAYSAL ÜNİVERSİTESİ	30.732.000	39.543.917	28	40.205.000	43.616.839	9	42.629.638	50.205.644	7.576.006	17
MUSTAFA KEMAL ÜNİVERSİTESİ	20.773.000	23.242.363	12	25.621.000	28.434.762	11	28.914.132	32.753.798	3.839.664	13
AFYON KOCATEPE ÜNİVERSİTESİ	24.852.000	31.598.980	27	31.148.000	40.818.455	31	35.459.276	48.117.631	12.658.355	36
KARFAS ÜNİVERSİTESİ	15.437.000	20.890.587	34	18.662.000	23.575.682	26	18.761.008	25.526.925	5.765.917	29
ÇANAKKALE 18 MART ÜNİVERSİTESİ	18.583.000	22.841.528	23	23.628.000	28.378.848	20	26.106.098	33.770.327	7.664.231	29
NİĞDE ÜNİVERSİTESİ	21.821.000	25.863.019	18	25.498.000	28.398.222	12	28.052.898	31.588.156	5.543.258	21
DUMLUPINAR ÜNİVERSİTESİ	18.639.000	25.557.426	37	22.942.000	31.296.392	36	24.062.190	35.151.264	11.089.074	46
GAZİOSMANPAŞA ÜNİVERSİTESİ	21.160.500	24.876.698	18	27.212.000	28.924.469	6	28.199.395	35.448.275	6.248.880	21
MUĞLA ÜNİVERSİTESİ	19.934.000	25.338.099	30	25.695.000	31.307.400	22	28.348.228	35.502.413	7.154.185	25
İC.MARAS SÜTCÜ İMAM ÜNİVERSİTESİ	27.179.000	31.794.248	17	33.982.000	35.275.179	4	38.516.067	42.857.165	6.341.099	17
KIRSEKALE ÜNİVERSİTESİ	23.849.000	29.509.242	24	29.855.000	33.300.769	12	32.607.590	37.238.206	4.630.628	14
ÖSMANGAZİ ÜNİVERSİTESİ	39.321.000	45.193.985	16	48.437.000	58.318.459	20	54.298.755	64.272.375	9.973.620	18
ERZURUM ÜNİVERSİTESİ	10.475.000	11.902.316	14	12.785.000	13.499.858	6	13.788.629	15.621.818	1.832.987	13
<b>KATMA BÜTÇE TOPLAM</b>	<b>8.064.690.610</b>	<b>10.353.083.651</b>	<b>28</b>	<b>18.987.288.008</b>	<b>12.208.795.008</b>	<b>12</b>	<b>10.818.684.178</b>	<b>13.714.755.940</b>	<b>2.896.091.762</b>	<b>27</b>

\*Sapma oranları, giderden, başlangıç ödeneği çıktıktan sonra bulunan ödenek farkının, başlangıç ödeneğine oranlanması suretiyle bulunmuştur.

\*2002 yılında başlangıç ödeneğinden kesinleşmiş yapılmamıştır.





TABLO 8

(MİLYON TL)

KATMA BÜTÇE									
YIL SONU ÖDENEĞİNE KIYASLA GİDERLERİN YILLAR İTİBARIYLA TOPLAM SAPMA ORANLARI (%)									
DAİRESİ	2002			2003			2004		
	YIL SONU ÖDENEĞİ	GİDER	2002 SAPMA %	YIL SONU ÖDENEĞİ	GİDER	2003 SAPMA %	YIL SONU ÖDENEĞİ	GİDER	2004 SAPMA MİKTARI %
GENÇLİK VE SPOR GENEL MÜDÜRLÜĞÜ	220.130.136	181.638.062	-13	228.807.684	201.134.671	-12	271.345.924	232.280.833	-39.064.981 -14
VAKIFLAR GENEL MÜDÜRLÜĞÜ	73.960.542	81.675.806	-17	73.494.361	69.973.118	-18	112.992.580	92.474.702	-20.517.878 -18
SOSYAL HİZMETLER VE Ç.E.K. GENEL MD.	202.580.869	182.006.368	-10	262.775.280	240.279.051	-8	282.300.037	286.686.022	-15.632.015 -6
KARAYOLLARI GENEL MÜDÜRLÜĞÜ	2.810.724.858	2.625.795.748	-3	2.917.046.172	2.748.589.336	-6	3.484.445.136	3.440.788.810	-43.656.326 -1
HUĐUD VE SAHİLLER SAĞLIK GENEL MD.	80.866.301	8.787.727	-88	34.875.762	34.163.817	-2	84.747.540	12.504.977	-62.242.563 -81
TARIM REFORMU GENEL MÜDÜRLÜĞÜ	13.320.692	9.148.951	-31	14.529.292	12.424.776	-14	18.214.277	14.488.323	-1.724.954 -11
KÖY HİZMETLERİ GENEL MÜDÜRLÜĞÜ	1.450.058.490	1.429.571.284	-1	1.758.806.083	1.727.544.807	-2	1.971.313.191	1.896.159.365	-78.153.806 -4
İ.Ö.S.İ. GENEL MÜDÜRLÜĞÜ	2.430.288.218	2.306.306.263	-5	3.098.929.131	2.945.513.847	-5	3.160.684.487	3.000.167.785	-160.716.681 -5
PETROL İŞLERİ GENEL MÜDÜRLÜĞÜ	2.685.225	2.088.912	-22	21.654.887	21.136.819	-3	4.006.851	3.036.004	-978.607 -24
ORMAN GENEL MÜDÜRLÜĞÜ	241.129.509	228.198.468	-5	333.023.834	321.703.182	-3	358.930.803	342.521.202	-14.409.401 -4
YÜKSEK ÖĞRETİM KURULU	6.662.128	6.265.880	-8	7.521.490	6.927.816	-8	20.392.185	15.558.689	-4.833.496 -24
ANKARA ÜNİVERSİTESİ	181.204.128	168.808.701	-7	219.993.750	203.922.695	-7	255.130.698	242.309.812	-12.821.086 -5
ORTA DOĞU TEKNİK ÜNİVERSİTESİ	109.475.818	98.945.961	-4	145.348.378	121.689.313	-16	181.688.318	136.473.327	-46.194.989 -18
HACETTEPE ÜNİVERSİTESİ	188.795.433	158.907.472	-6	222.051.729	214.523.554	-3	233.832.581	228.858.917	-4.973.664 -2
GAZİ ÜNİVERSİTESİ	147.344.371	135.023.128	-8	178.700.806	174.267.007	-3	215.145.551	202.907.436	-12.238.115 -6
İSTANBUL ÜNİVERSİTESİ	224.921.670	210.928.662	-6	269.515.886	249.934.148	-7	310.579.741	290.800.812	-19.978.929 -6
İSTANBUL TEKNİK ÜNİVERSİTESİ	90.210.817	82.672.674	-8	118.880.500	105.740.587	-11	137.664.397	127.180.342	-10.484.048 -8
BOĞAZİÇİ ÜNİVERSİTESİ	48.816.521	47.556.984	-5	58.185.365	54.443.326	-6	65.332.305	60.841.223	-4.491.082 -7
MARMARA ÜNİVERSİTESİ	95.880.487	82.820.939	-14	119.128.369	107.380.668	-10	137.425.158	121.985.997	-15.439.161 -11
YILDIZ TEKNİK ÜNİVERSİTESİ	45.689.773	44.374.818	-3	61.447.703	59.510.635	-3	67.837.057	60.329.332	-7.507.725 -11
MİMAR SİNAN GÜZEL SANATLAR UNIV.	24.402.839	21.949.045	-10	26.813.328	25.737.825	-4	32.338.979	31.186.919	-1.046.060 -3
EĞE ÜNİVERSİTESİ	125.083.427	117.035.727	-6	151.970.232	150.087.907	-1	172.715.968	171.818.319	-896.649 -1
9 EYLÜL ÜNİVERSİTESİ	118.448.509	108.272.124	-9	134.704.288	128.404.187	-6	188.708.119	150.178.608	-38.529.511 -6
TRAKYA ÜNİVERSİTESİ	65.401.093	52.416.274	-5	64.318.794	59.860.636	-7	78.515.449	69.801.345	-8.714.104 -9
ULUDAĞ ÜNİVERSİTESİ	83.779.890	77.838.830	-7	101.536.108	99.114.647	-2	118.415.772	111.776.822	-6.638.950 -6
ANADOLU ÜNİVERSİTESİ	78.426.877	76.078.102	-4	126.489.281	124.281.511	-2	160.280.093	136.712.039	-23.568.054 -7
BELÇUK ÜNİVERSİTESİ	82.258.918	87.422.261	-6	114.001.133	107.942.452	-5	132.337.811	125.095.995	-7.241.816 -5
AKDENİZ ÜNİVERSİTESİ	59.145.678	54.288.351	-8	70.240.803	68.743.069	-2	80.533.206	79.484.898	-1.068.310 -1
ERÇİYES ÜNİVERSİTESİ	83.196.720	68.044.538	-11	78.119.014	75.597.810	-3	85.076.703	82.798.999	-2.308.704 -3
CUMHURİYET ÜNİVERSİTESİ	48.608.848	45.789.649	-6	61.438.529	65.275.472	-10	67.983.083	63.858.538	-4.334.527 -8
ÇUKUROVA ÜNİVERSİTESİ	83.348.378	80.201.900	-4	115.983.178	110.389.968	-5	134.115.004	129.018.481	-5.096.513 -4
19 MAYIS ÜNİVERSİTESİ	68.112.054	64.354.898	-8	84.368.375	83.209.382	-1	92.975.992	89.204.696	-1.128.908 -1
KARADENİZ TEKNİK ÜNİVERSİTESİ	73.633.554	66.056.445	-8	99.013.218	81.111.618	-18	109.823.843	94.889.536	-15.034.308 -14
ATATÜRK ÜNİVERSİTESİ	112.486.837	104.880.418	-7	130.436.354	125.875.171	-4	151.149.812	148.448.386	-2.703.217 -4
İNÖNÜ ÜNİVERSİTESİ	82.371.678	82.085.128	-0	85.882.428	84.203.297	-2	71.316.511	67.708.778	-3.808.733 -5
FIRAT ÜNİVERSİTESİ	83.433.654	57.791.802	-9	84.842.188	75.780.518	-11	80.716.887	77.151.632	-3.565.255 -4
DICLE ÜNİVERSİTESİ	60.889.405	58.426.313	-4	72.172.211	69.519.579	-4	80.742.618	78.748.410	-1.994.208 -2


TABLO 8

(MİLYON TL)

KATMA BÜTÇE										
YIL SONU ÖDENEĞİNE KIYASLA GİDERLERİN YILLAR İTİBARIYLA TOPLAM SAPMA ORANLARI (%)										
DAİRESİ	2002			2003			2004			
	YIL SONU ÖDENEĞİ	GİDER	2002	YIL SONU ÖDENEĞİ	GİDER	2003	YIL SONU ÖDENEĞİ	GİDER	2004 SAPMA	
			SAPMA			SAPMA			MİKTARI	%
			%			%				
100. YIL ÜNİVERSİTESİ	55.951.736	51.786.295	-8	63.887.829	69.800.777	-7	80.380.367	68.817.799	-13.762.557	-17
GAZİANTEP ÜNİVERSİTESİ	37.489.593	35.062.423	-6	54.783.636	48.888.477	-11	60.458.844	47.716.398	-2.742.448	-6
İZMİR YÜKSEK TEKNOLOJİ ENSTİTÜSÜ	22.984.777	20.741.582	-10	34.787.241	23.328.868	-6	27.484.487	26.152.320	-1.332.177	-5
GEZİTE YÜKSEK TEKNOLOJİ ENSTİTÜSÜ	20.470.147	19.874.861	-3	22.834.040	20.497.874	-9	26.809.118	22.623.442	-3.285.676	-13
HARRAN ÜNİVERSİTESİ	38.402.199	37.275.017	-3	44.553.785	43.733.649	-2	48.342.782	47.578.874	-363.908	-1
SÜLEYMAN DEMİREL ÜNİVERSİTESİ	58.506.965	55.865.395	-5	71.283.748	89.223.424	-3	78.969.047	78.890.583	-1.108.464	-1
ADNAN MENDERES ÜNİVERSİTESİ	33.096.838	32.007.437	-3	42.649.548	41.079.018	-2	46.090.545	46.169.808	79.062	0
ZONGULDAK KARABULMAS ÜNİVERSİTESİ	37.880.255	36.438.648	-4	41.735.740	40.541.800	-3	51.808.437	51.220.988	-387.439	-1
MERSİN ÜNİVERSİTESİ	41.974.745	39.704.867	-5	51.180.740	49.781.422	-3	58.538.048	58.820.584	81.836	0
PAMUKALE ÜNİVERSİTESİ	43.110.723	41.227.739	-4	49.074.149	47.914.457	-2	55.886.980	55.319.846	-547.134	-1
BAKURRESİM ÜNİVERSİTESİ	25.584.595	23.812.512	-7	31.131.882	27.789.885	-11	37.355.045	34.418.718	-2.936.329	-8
KOCAELİ ÜNİVERSİTESİ	65.873.812	62.963.020	-5	103.220.201	97.829.803	-5	95.107.247	92.821.686	-2.285.560	-2
SAKARYA ÜNİVERSİTESİ	38.102.814	35.438.439	-2	48.583.538	48.131.399	-1	51.126.037	51.182.644	67.807	0
CELAL BAYAR ÜNİVERSİTESİ	39.880.324	38.869.577	-7	48.004.868	45.850.811	-4	54.389.788	52.106.424	-2.283.364	-4
ABANT İZZET BAYSAL ÜNİVERSİTESİ	41.206.798	39.543.817	-4	49.545.271	43.818.833	-12	54.975.630	50.205.644	-4.769.986	-9
MUSTAFA KEMAL ÜNİVERSİTESİ	25.970.778	23.242.353	-11	30.089.718	28.434.762	-6	33.813.220	32.753.736	-1.059.484	-3
AFYON KOCATEPE ÜNİVERSİTESİ	33.731.993	31.558.980	-6	41.806.648	40.818.455	-2	48.410.664	48.117.831	-1.708.967	-4
KAFKAS ÜNİVERSİTESİ	20.979.681	20.880.667	-1	23.988.837	23.575.882	-2	25.201.161	25.526.025	324.864	1
ÇANAKKALE 18 MART ÜNİVERSİTESİ	23.968.002	22.841.528	-5	25.454.432	28.378.848	-4	32.402.800	33.770.327	1.367.528	4
NİĞDE ÜNİVERSİTESİ	28.019.059	25.652.019	-8	31.017.278	28.388.222	-8	33.888.015	31.598.158	-2.071.858	-6
DÜMLÜPınAR ÜNİVERSİTESİ	27.444.035	25.587.426	-7	33.272.977	31.286.382	-6	38.840.710	35.161.264	-1.489.446	-4
GAZİOSMANPAŞA ÜNİVERSİTESİ	26.044.734	24.876.898	-4	33.204.940	28.924.488	-13	34.420.137	35.448.275	1.028.138	3
MUĞLA ÜNİVERSİTESİ	26.338.869	25.838.099	-2	31.901.981	31.307.400	-2	35.320.750	35.502.413	181.663	1
KİMARAS BÜTÇÜ İMAM ÜNİVERSİTESİ	32.724.207	31.784.248	-3	35.968.538	35.275.179	-2	41.893.187	42.867.185	1.033.978	2
KIRIKALE ÜNİVERSİTESİ	30.937.387	29.509.242	-5	34.825.613	33.300.768	-4	37.981.987	37.238.208	-723.781	-2
OSMANGAZİ ÜNİVERSİTESİ	50.441.470	45.193.985	-10	62.070.204	58.318.459	-8	68.482.832	64.272.375	-4.210.267	-6
GALATASARAY ÜNİVERSİTESİ	12.535.814	11.802.310	-5	14.838.140	13.499.858	-9	16.474.354	15.621.816	-852.537	-5
<b>KATMA BÜTÇE TOPLAM</b>	<b>19.928.051.838</b>	<b>18.353.085.651</b>	<b>-8</b>	<b>12.871.938.578</b>	<b>12.268.798.008</b>	<b>-6</b>	<b>14.373.971.884</b>	<b>13.714.755.948</b>	<b>-658.215.934</b>	<b>-5</b>

\*Sapma oranları, giderden, yıl sonu ödeneği çıkarıldıktan sonra bulunan ödenek farkının, yıl sonu ödeneğine oranlanması suretiyle bulunmuştur.

**YIL SONU ÖZENEĞİNE NYASILA GÖRÜLERİN YILLAR İTİBARIYLA SAPMA ORANLARI**



1970-1971 OTURUMU 1970-1971 OTURUMU 1970-1971 OTURUMU

### 3-GELİR

Gelir, devletçe salınan ve alınan her türlü vergi ve resim ile, devlete ait nakit, hisse senedi, her türlü taşınır ve taşınmaz eşya, mal ve kıymetlerin gelirleri, kiralama ile satış gelirlerinden oluşan, kanunlarla dayanılarak alınan, tarh ve toplama usulleri kanun ve tüzükler ile düzenlenmiş, Genel Bütçe Kanunu ile toplanmasına izin verilen kamu kaynağıdır. (Genel Muhasebe Kanunu madde 39)

2004 mali yılı Bütçe Kanunu'nun 1/b maddesinde belirtildiği üzere katma bütçeli idarelerin gelirleri 11.683.044.770.000.000.- lira olarak tahmin edilmiştir.

Bütçe kanunu uyarınca yapılan gelir tahminlerinin gelir türlerine göre dağılım ve gerçekleşme oranları incelendiğinde;

1-Vergi gelirlerinde, bütçe kanununda yer alan yıl sonu tahmininin 5.053.358.000.000.- lira olduğu, buna karşılık % 100 (tahsilât / tahakkuk) oranı ile 37.603.109.250.000.- lira tahsilât yapıldığı, dolayısıyla tahsilâtın tahmine göre sapma oranının % 644,12 olduğu ve tahmin hedefinin büyük ölçüde aşıldığı görülmüştür.

2-Vergi dışı normal gelirlerde, bütçe kanununda yer alan yıl sonu tahmininin 747.007.553.000.000.- lira olmasına karşılık, % 97,4 (tahsilât / tahakkuk) oranı ile 838.838.441.600.000.- lira tahsilât yapıldığı ve tahsilâtın tahmine göre sapma oranının % 12,29 olduğu görülmüştür.

3- Sermaye gelirleri olarak bütçe kanununda yer alan yıl sonu tahmininin 47.939.089.000.000.- lira olmasına karşılık, % 100 (tahsilât / tahakkuk) oranı ile 5.079.672.450.000.- lira tahsilât yapıldığı ve tahsilâtın tahmine göre sapma oranının % - 89,4 olduğu görülmüştür.

4- Alınan bağış ve yardımlar olarak bütçe kanununda yer alan yıl sonu tahminini 10.883.044.770.000.000.- lira olmasına karşılık, % 93,75 (tahsilât / tahakkuk) oranı ile 12.969.265.551.900.000.- lira tahsilât yapıldığı ve tahsilâtın tahmine göre sapma oranının % 19,17 olduğu görülmüştür.

Bahse konu dört gelir türünde katma bütçeli idarelerin gelirlerinin yıl sonu tahmini 11.683.044.770.000.000.- lira olup, genel tahsilât 13.850.786.775.200.000.- lira olarak gerçekleşmiş olduğundan genel tahsilât oranı % 118,55 dolayısıyla sapma oranı da % 18,55 olarak saptanmıştır.

2004 mali yılı sonuçları itibarıyla, 2004 yılı gelir tahakkuku 14.737.360.037.800.000.- liradır.

Ertesi yıla devrolunan tahakkuk miktarı ise 886.573.262.600.000.- lira olup, devrolunan tahakkuk artışının genel tahakkuka oranı % 6 dir.

Katma bütçeli kuruluşların gelir tahminlerine kıyasla yıl sonu gelir tahsilâtının yıllar itibariyle toplam sapma oranları Tablo 9'da gösterilmiştir. Hudut ve Sahiller Sağlık Genel Müdürlüğü'nün özel durumu göz önüne alındığında, gelir tahmini ile tahsilâtı arasında yüksek sapma oranları, son üç yıllık dönem için dikkat çeken kurumların başında, Vakıflar Genel Müdürlüğü ve Anadolu Üniversitesi gelmektedir. Katma bütçeli kuruluşların kurumsal düzeyde, gelir tahsilât / gelir tahmini sapmalarına ilişkin oranlar yıldan yıla değişiklik göstermekle birlikte üç yıllık dönem içerisinde bu sapma oranlarını her yıl % 10 seviyesinin altında tutabilen kurumlar ise;

	2002	2003	2004
KÖY HİZMETLERİ GENEL MÜDÜRLÜĞÜ	9	9	10
D.S.İ. GENEL MÜDÜRLÜĞÜ	6	-10	4
MİMAR SİNAN GÜZEL SANATLAR ÜNİV.	5	7	-4
İZMİR YÜKSEK TEKNOLOJİ ENSTİTÜSÜ	3	9	-8

şeklinde sıralanabilir.

Katma bütçeli kuruluşların yıllık gelir tahsilâtı da, genel olarak her yıl bir önceki yıla göre artış göstermektedir. Tablo 10'da Katma Bütçeli kuruluşların yıllık gelir tahsilâtındaki artış oranları gösterilmiştir. Bununla birlikte genel olarak bir önceki yıla göre gelir tahsilâtındaki artış oranları yıldan yıla düşüş göstermektedir. Toplam Katma Bütçe geliri üzerinden değerlendirildiğinde katma bütçeli kuruluşların gelirleri her yıl artmakta, bununla birlikte gelir büyüklüğüne ilişkin artış oranı % 54, % 25 ve % 8 şeklinde düşüş eğilimi göstermektedir.

Tablo 11'de de katma bütçeli kuruluşların toplam Katma Bütçe geliri içindeki pay oranları gösterilmiştir. Bu verilere göre toplam Katma Bütçe gelirinin ortalama % 60'ını (yıllık) Karayolları Genel Müdürlüğü, Köy Hizmetleri Genel Müdürlüğü ve Devlet Su İşleri Genel Müdürlüğü gerçekleştirmektedir.

TABLO 9

(MİLYON TL)

## KATMA BÜTÇE

## GELİR TAHMİNLERİNE KYASLA YIL SONU GELİR TAHSİLİNİN YILLAR İTİBARIYLA TOPLAM SAPMA ORANLARI (%)

DİRESİ	2002			2003			2004			
	BÜTÇE TAHMİNİ	YIL SONU TAHSİLATI	2002 SAPMA %	BÜTÇE TAHMİNİ	YIL SONU TAHSİLATI	2003 SAPMA %	BÜTÇE TAHMİNİ	YIL SONU TAHSİLATI	2004 SAPMA	
									MİKTARI	%
GENÇLİK VE SPOR GENEL MÜDÜRLÜĞÜ	66.738.000	182.732.595	111	209.119.000	206.584.837	-1	254.715.000	247.774.148	-6.940.854	-3
VAKIFLAR GENEL MÜDÜRLÜĞÜ	37.060.000	89.517.487	141	44.561.000	107.107.877	140	48.394.000	154.444.910	106.050.910	219
SOSYAL HİZMETLER VE Ç.E.K. GENEL M.D.	121.819.000	185.346.368	52	229.993.000	228.311.857	-1	297.626.000	279.291.158	-18.536.844	-6
KARAYOLLARI GENEL MÜDÜRLÜĞÜ	1.733.273.200	2.864.568.772	65	2.348.106.000	2.781.068.157	18	2.301.875.000	3.378.416.849	1.074.541.849	47
HÜDUD VE SAHİLLER SAĞLIK GENEL M.D.	4.845.000	65.023.984	1.300	5.879.000	167.881.321	2.751	7.072.000	93.781.798	86.709.758	1226
TARIM REFORMU GENEL MÜDÜRLÜĞÜ	11.187.000	10.063.424	-10	15.832.000	12.005.416	-24	17.173.000	15.862.431	-1.310.569	-8
KOY HİZMETLERİ GENEL MÜDÜRLÜĞÜ	1.281.493.700	1.413.912.076	9	1.554.836.000	1.701.576.146	9	1.729.424.900	1.909.314.622	179.890.122	10
D.S.I. GENEL MÜDÜRLÜĞÜ	2.081.671.000	2.213.296.609	6	3.558.932.000	3.195.219.441	-10	2.790.119.000	2.995.181.080	105.062.080	4
PETROL İŞLERİ GENEL MÜDÜRLÜĞÜ	2.398.010	2.157.310	-10	21.484.000	21.323.477	-1	3.683.800	2.748.200	-947.401	-26
ORMAN GENEL MÜDÜRLÜĞÜ	198.620.000	262.048.844	32	290.981.000	384.501.382	32	338.740.000	388.152.252	49.442.252	15
YÜKSEK ÖĞRETİM KURULU	7.842.300	6.486.519	-17	9.301.000	7.895.858	-17	23.626.000	17.621.167	-6.004.813	-26
ANKARA ÜNİVERSİTESİ	139.146.000	161.486.864	18	187.459.000	200.530.878	7	222.206.000	267.920.648	45.715.648	21
ORTA DOĞU TEKNİK ÜNİVERSİTESİ	78.834.000	98.687.928	28	120.039.000	127.181.208	8	121.348.000	148.670.147	28.521.147	24
HACETTEPE ÜNİVERSİTESİ	129.237.350	153.760.310	19	187.332.000	216.615.323	16	211.264.000	222.390.553	11.126.583	5
GAZİ ÜNİVERSİTESİ	114.601.100	135.308.491	18	138.690.000	179.449.761	29	171.800.000	213.227.560	41.627.560	24
İSTANBUL ÜNİVERSİTESİ	167.890.850	205.418.192	22	226.846.000	285.623.226	26	284.348.000	283.789.780	-29.440.780	-11
İSTANBUL TEKNİK ÜNİVERSİTESİ	72.938.000	78.180.434	4	117.130.000	109.082.578	-7	121.407.000	134.654.254	13.247.254	11
BOĞAZİÇİ ÜNİVERSİTESİ	97.051.000	48.600.705	31	46.479.000	54.483.441	17	53.744.000	63.894.283	10.150.283	19
MARMARA ÜNİVERSİTESİ	71.293.000	82.784.082	16	83.747.000	107.957.783	15	108.371.000	118.914.940	10.543.940	8
YILDIZ TEKNİK ÜNİVERSİTESİ	33.427.400	42.823.874	28	47.388.000	59.477.228	26	55.590.000	62.893.895	7.133.835	13
MİMAR SİNAN GÜZEL SANATLAR UNIV.	20.748.000	21.687.174	5	25.300.000	26.833.918	7	30.914.000	29.712.267	-1.201.713	-4
EGE ÜNİVERSİTESİ	83.402.000	105.129.769	13	128.029.000	162.738.939	27	149.806.000	175.584.838	25.678.639	17
9 EYLÜL ÜNİVERSİTESİ	61.128.100	105.635.405	30	112.969.000	137.804.034	22	128.796.000	154.748.959	25.952.959	20
TRAKYA ÜNİVERSİTESİ	42.157.000	48.872.407	18	55.838.000	64.286.181	15	64.981.000	68.254.667	3.273.667	5
ULUDAĞ ÜNİVERSİTESİ	59.591.000	78.378.113	28	76.895.000	109.067.436	42	92.588.000	108.535.862	15.969.582	17
ANADOLU ÜNİVERSİTESİ	48.623.000	76.587.747	58	64.570.000	141.379.331	119	78.184.000	151.290.165	73.016.165	93
SİĞİRÇİ ÜNİVERSİTESİ	84.470.000	84.751.456	31	86.083.000	112.315.371	31	102.871.000	126.362.447	25.891.447	25
ARDENİZ ÜNİVERSİTESİ	43.861.400	53.630.744	23	59.996.000	74.019.098	25	71.194.000	77.848.218	6.652.218	9
ERCIYES ÜNİVERSİTESİ	46.889.000	61.647.447	31	61.301.000	74.896.722	21	71.132.000	76.896.138	5.554.138	8
CUMHURİYET ÜNİVERSİTESİ	38.631.000	44.008.117	14	51.549.000	59.481.378	15	59.282.000	69.721.007	439.607	1
ÇUKUROVA ÜNİVERSİTESİ	73.305.600	85.843.598	17	98.535.000	117.233.234	19	113.747.000	133.450.224	19.703.224	17
19 MAYIS ÜNİVERSİTESİ	47.617.400	57.612.071	21	63.960.000	68.192.904	35	77.092.000	97.216.448	20.124.448	26
KARADENİZ TEKNİK ÜNİVERSİTESİ	53.888.000	65.457.598	22	101.334.000	90.844.769	-11	92.108.000	88.626.000	-2.479.980	-3
ATATÜRK ÜNİVERSİTESİ	84.817.000	100.061.814	18	111.628.000	130.910.153	18	126.044.000	150.440.387	24.396.387	19
İNÖNÜ ÜNİVERSİTESİ	38.843.000	44.899.573	13	51.774.000	65.386.984	26	61.547.000	65.241.542	3.694.542	6
PIRAT ÜNİVERSİTESİ	48.200.400	56.243.478	17	78.368.000	82.381.074	8	72.617.000	78.757.785	6.140.785	8
DICLE ÜNİVERSİTESİ	50.851.000	58.434.781	15	63.757.000	69.876.503	10	73.214.000	77.949.488	4.735.488	6

TABLO 9

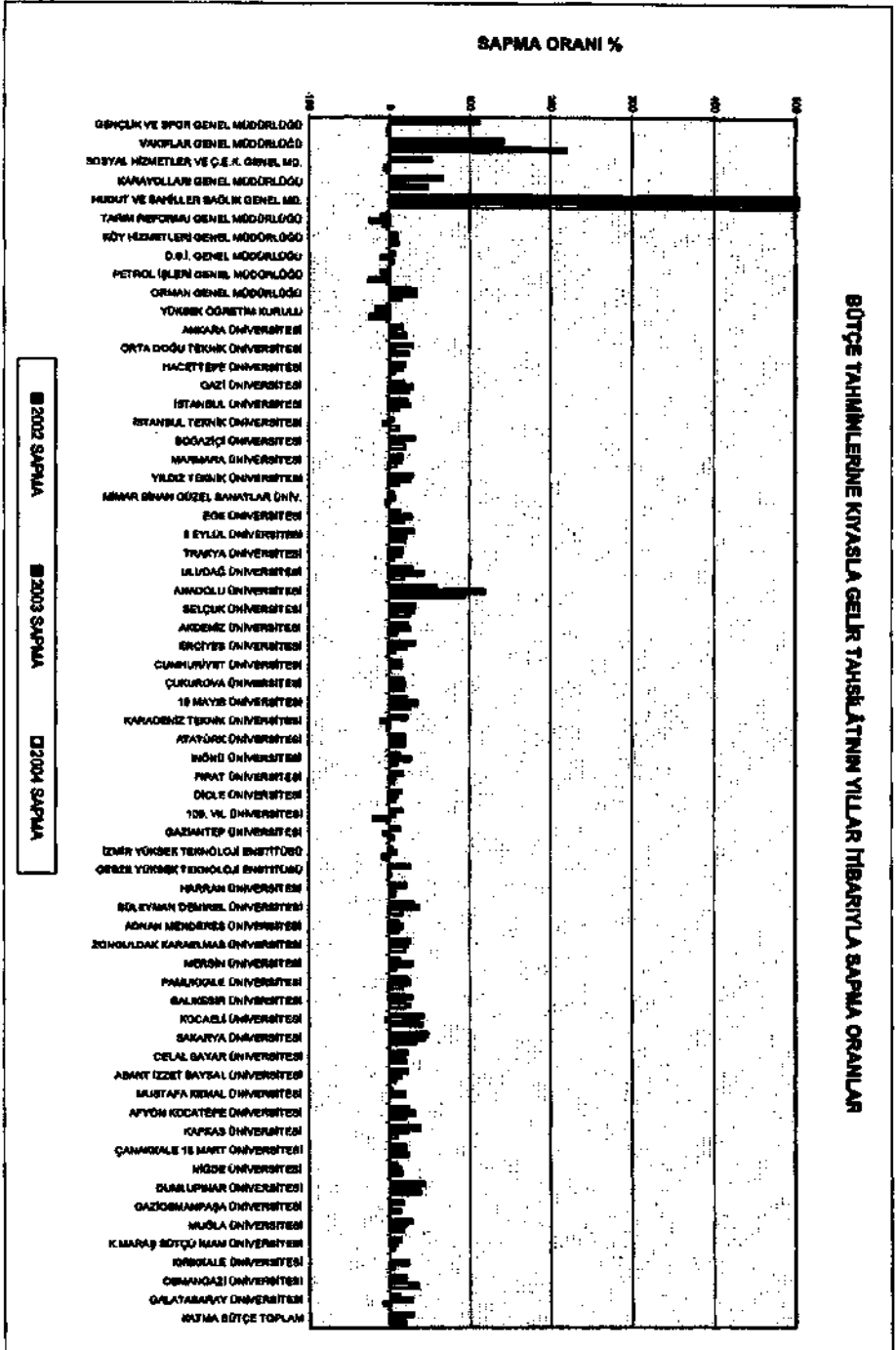
(MİLYON TL)

## KATMA BÜTÇE

## GELİR TAHMİNLERİNE KYASLA YIL SONU GELİR TAHSİLATININ YILLAR İTİBARIYLA TOPLAM SAPMA ORANLARI (%)

DAİRESİ	2002			2003			2004			
	BÜTÇE TAHMİNİ	YIL SONU TAHSİLATI	2002	BÜTÇE TAHMİNİ	YIL SONU TAHSİLATI	2003	BÜTÇE TAHMİNİ	YIL SONU TAHSİLATI	2004 SAPMA	
			SAPMA %			SAPMA %			MİKTARI	%
100. YIL UNIVERSİTESİ	44.359.400	61.360.274	16	66.517.000	60.726.966	-7	78.269.000	62.626.137	-16.642.863	-20
GAZİANTEP UNIVERSİTESİ	30.924.000	36.007.736	13	62.067.000	49.967.069	-6	48.431.000	48.513.848	2.082.848	4
İZMİR YÜKSEK TEKNOLOJİ ENSTİTUSU	20.253.000	20.824.966	3	23.522.000	25.636.199	9	26.006.000	23.916.437	-2.089.563	-8
GEBZE YÜKSEK TEKNOLOJİ ENSTİTUSU	14.201.800	17.757.797	25	22.730.000	22.563.390	-1	24.699.000	25.211.057	512.057	2
HARRAN UNIVERSİTESİ	30.624.000	36.931.884	21	39.260.000	41.479.693	6	46.341.000	49.717.674	3.376.674	7
SÜLEYMAN DEMİREL UNIVERSİTESİ	40.271.000	52.148.882	29	53.584.000	73.137.075	36	64.466.000	74.730.124	10.264.124	16
ADNAN MENDERES UNIVERSİTESİ	27.499.000	30.566.048	11	35.394.000	41.191.155	16	40.914.000	45.494.175	4.580.175	11
ZONGULDAK KARABELMAS UNIVERSİTESİ	28.445.000	33.082.021	25	33.762.000	41.551.502	23	41.691.000	49.613.840	7.922.840	19
MERSİN UNIVERSİTESİ	32.927.200	37.051.144	13	42.150.000	54.096.770	28	49.812.179	54.062.564	4.250.385	9
PAMUKALE UNIVERSİTESİ	31.142.000	38.013.041	22	40.169.000	50.307.095	25	45.779.000	53.444.068	7.665.068	17
BALIKESİR UNIVERSİTESİ	19.167.000	24.560.213	28	24.624.000	27.638.843	12	27.277.000	34.111.066	6.834.066	25
KOCAELİ UNIVERSİTESİ	44.291.000	62.555.150	41	63.510.000	79.662.179	5	74.622.000	104.747.157	30.125.157	40
SAKARYA UNIVERSİTESİ	24.201.000	35.601.684	47	31.796.000	45.506.997	43	38.963.000	51.396.334	12.433.334	32
CELAL BAYAR UNIVERSİTESİ	29.295.000	35.814.501	22	38.371.000	45.514.363	19	44.690.000	53.667.573	9.117.573	20
ABANT İZZET BAYSAL UNIVERSİTESİ	30.732.000	37.485.440	22	40.205.000	45.660.694	14	48.103.000	49.604.620	1.501.620	3
MUSTAFA REMLİ UNIVERSİTESİ	20.773.000	21.461.501	3	26.666.000	31.618.945	19	31.370.000	31.390.362	20.362	0
AFYON KOCATEPE UNIVERSİTESİ	24.862.000	30.636.787	24	31.249.000	41.062.615	31	37.676.000	45.677.167	7.801.167	21
KAFKAS UNIVERSİTESİ	15.437.000	21.263.655	38	18.722.000	23.022.064	23	21.369.000	23.436.184	2.067.184	10
CANAKKALE 18 MART UNIVERSİTESİ	18.593.000	22.244.291	20	23.638.000	28.146.703	19	27.763.000	34.116.365	6.353.365	23
İNÖNÜ UNIVERSİTESİ	21.821.000	23.735.566	9	25.526.000	28.819.046	13	27.633.000	32.179.236	4.546.236	16
DÜZLÜPİNAR UNIVERSİTESİ	18.639.000	26.568.120	42	23.002.000	31.446.693	37	25.730.000	35.397.064	9.667.064	38
GAZİOSMANPAŞA UNIVERSİTESİ	21.160.500	24.600.424	16	26.262.000	28.646.535	1	31.523.000	36.456.900	3.933.900	12
MUGLA UNIVERSİTESİ	19.934.000	25.210.814	26	25.780.000	30.609.139	18	30.356.000	35.251.561	4.895.561	16
K. MARAŞ BÜTÇÜ İMAMİ UNIVERSİTESİ	27.179.000	30.754.776	13	34.492.000	37.330.746	8	38.496.000	41.547.562	2.051.562	5
KIRIKALE UNIVERSİTESİ	23.849.000	23.861.071	0	29.915.000	36.832.369	28	34.905.000	36.493.217	1.588.217	5
OSMANGAZI UNIVERSİTESİ	39.321.000	47.236.606	20	46.637.000	54.259.231	12	57.606.000	77.614.168	20.008.168	35
SALATYANLI UNIVERSİTESİ	10.475.000	11.704.374	12	12.785.000	16.287.646	27	14.806.500	16.603.796	-1.202.704	-8
<b>KATMA BÜTÇE TOPLAM</b>	<b>6.064.699.816</b>	<b>10.305.745.113</b>	<b>28</b>	<b>11.668.332.006</b>	<b>12.849.853.968</b>	<b>16</b>	<b>11.683.044.776</b>	<b>13.659.796.775</b>	<b>2.167.742.005</b>	<b>19</b>

\*Sapma oranları yıl sonu gelir tahsilatından, bütçe gelir tahmini çıkarıldıktan sonra bulunan farkın, bütçe gelir tahminine oranlanması suretiyle bulunmuştur.





TABLO 10

(MİLYON TL)

## KATMA BÜTÇE

## YIL SONU GELİR TAHSİLÂTİNİN YILLAR İTİBARIYLA BİR ÖNCEKİ YILA GÖRE ARTIŞ ORANLARI (%)

DAİRESİ	2002			2003			2004		
	YIL SONU GELİR TAHSİLÂTİ	BİR ÖNCEKİ YILA GÖRE DEĞİŞİM		YIL SONU GELİR TAHSİLÂTİ	BİR ÖNCEKİ YILA GÖRE DEĞİŞİM		YIL SONU GELİR TAHSİLÂTİ	BİR ÖNCEKİ YILA GÖRE DEĞİŞİM	
		FARK	%		FARK	%		FARK	%
GENÇLİK VE SPOR GENEL MÜDÜRLÜĞÜ	182.732.595	63.243.901	84	208.684.837	23.832.243	13	247.774.148	41.209.309	20
VAKIFLAR GENEL MÜDÜRLÜĞÜ	89.517.487	38.202.471	74	107.107.677	17.690.190	20	154.444.910	47.337.233	44
SOSYAL HİZMETLER VE Ç.E.K. GENEL MD.	185.348.368	72.981.281	65	228.311.857	42.966.489	23	278.291.166	50.979.300	22
KARAYOLLARI GENEL MÜDÜRLÜĞÜ	2.864.568.772	1.068.204.036	59	2.781.068.157	-83.500.615	-3	3.378.418.849	595.348.682	21
HÜDÜT VE SAHİLLER SAĞLIK GENEL MD.	85.023.884	37.254.635	134	187.801.321	102.577.337	158	83.781.758	-73.819.563	-44
TARIM REFORMU GENEL MÜDÜRLÜĞÜ	10.063.424	2.841.231	38	12.005.416	1.941.992	19	15.862.431	3.857.015	32
KÖY HİZMETLERİ GENEL MÜDÜRLÜĞÜ	1.413.912.076	374.341.983	36	1.701.578.148	287.666.070	20	1.909.314.622	207.739.476	12
D.Ş.İ. GENEL MÜDÜRLÜĞÜ	2.213.286.600	683.817.282	48	3.195.219.441	981.932.841	44	2.895.181.090	-300.038.351	-8
PETROL İŞLERİ GENEL MÜDÜRLÜĞÜ	2.157.210	825.430	41	21.323.477	19.168.267	888	2.718.200	-18.607.277	-87
ORMAN GENEL MÜDÜRLÜĞÜ	282.008.844	102.513.799	64	394.501.382	122.492.537	47	388.162.252	3.650.870	1
YÜKSEK ÖĞRETİM KURULU	6.486.518	2.381.272	58	7.895.856	1.208.337	19	17.821.187	9.925.331	129
ANKARA ÜNİVERSİTESİ	161.488.884	58.750.390	57	200.530.878	39.064.014	24	287.920.548	87.389.669	34
ORTA DOĞU TEKNİK ÜNİVERSİTESİ	98.691.928	39.867.052	88	127.181.208	28.486.278	28	149.870.147	22.688.939	18
HACETTEPE ÜNİVERSİTESİ	153.780.310	58.836.761	82	216.615.323	62.865.013	41	222.360.563	5.775.230	3
GAZİ ÜNİVERSİTESİ	135.306.491	50.556.945	60	179.449.781	44.143.289	33	133.227.560	33.777.798	19
İSTANBUL ÜNİVERSİTESİ	205.418.192	76.204.221	59	285.823.226	80.205.034	39	293.789.780	8.166.554	3
İSTANBUL TEKNİK ÜNİVERSİTESİ	76.190.434	30.960.141	69	109.082.575	32.872.141	43	134.054.284	25.591.678	23
BOĞAZİÇİ ÜNİVERSİTESİ	48.600.705	19.480.709	67	54.483.441	5.882.736	12	63.694.293	9.400.852	17
MARMARA ÜNİVERSİTESİ	82.784.092	33.467.128	68	107.957.783	25.173.692	30	116.914.940	8.957.157	8
YILDIZ TEKNİK ÜNİVERSİTESİ	42.823.874	16.886.143	66	59.477.226	16.653.354	38	82.883.836	3.216.606	5
MİMAR SİNAN GÜZEL SANATLAR UNIV.	21.687.174	8.617.932	68	28.833.916	5.146.742	24	29.712.287	2.878.371	11
EGE ÜNİVERSİTESİ	105.129.769	35.961.614	52	162.738.836	57.609.170	55	175.584.639	12.846.700	8
9 EYLÜL ÜNİVERSİTESİ	105.635.405	45.738.159	76	137.804.034	32.168.629	30	154.748.958	18.944.928	12
TRAKYA ÜNİVERSİTESİ	48.872.407	18.053.121	58	64.286.181	15.393.754	31	88.254.857	3.968.696	6
ULUDAĞ ÜNİVERSİTESİ	76.376.113	27.406.426	56	109.967.436	32.691.323	43	106.836.582	-531.864	0
ANADOLU ÜNİVERSİTESİ	78.997.747	21.480.139	39	141.379.331	64.381.584	84	151.200.189	9.820.835	7
SELÇUK ÜNİVERSİTESİ	84.751.455	34.138.630	67	112.315.731	27.564.276	33	128.382.447	16.046.718	14
AKDENİZ ÜNİVERSİTESİ	53.530.744	20.674.331	63	74.019.098	20.488.355	36	77.846.216	3.827.118	5
ERCIYES ÜNİVERSİTESİ	81.647.447	25.576.224	71	74.098.722	12.449.275	20	78.886.138	2.889.417	3
CUMHURİYET ÜNİVERSİTESİ	44.006.117	16.500.933	60	58.491.378	15.485.281	35	59.721.807	230.228	0

TABLO 10

(MİLYON TL)

## KATMA BÜTÇE

## YIL SONU GELİR TAHSİLÂTİNİN YILLAR İTİBARIYLA BİR ÖNCEKİ YILA GÖRE ARTIŞ ORANLARI (%)

DAİRESİ	2002			2003			2004		
	YIL SONU GELİR TAHSİLÂTİ	BİR ÖNCEKİ YILA GÖRE DEĞİŞİM		YIL SONU GELİR TAHSİLÂTİ	BİR ÖNCEKİ YILA GÖRE DEĞİŞİM		YIL SONU GELİR TAHSİLÂTİ	BİR ÖNCEKİ YILA GÖRE DEĞİŞİM	
		FARK	%		FARK	%		FARK	%
ÇUKUROVA ÜNİVERSİTESİ	85.843.699	33.663.241	64	117.233.234	31.389.635	37	133.460.224	18.216.990	14
19 MAYIS ÜNİVERSİTESİ	67.812.071	19.151.063	50	86.192.904	28.380.833	49	97.216.448	11.023.544	13
KARADENİZ TEKNİK ÜNİVERSİTESİ	65.457.698	23.707.959	57	90.844.769	25.187.170	38	89.826.040	-1.019.729	-1
ATATÜRK ÜNİVERSİTESİ	100.061.814	37.837.459	80	130.910.153	30.858.339	31	150.440.357	19.530.204	15
İNÖNÜ ÜNİVERSİTESİ	44.899.673	15.153.616	51	65.396.984	20.496.411	46	65.241.542	-154.442	0
FIRAT ÜNİVERSİTESİ	56.243.478	21.158.416	60	82.361.074	26.117.596	46	76.757.785	-5.603.289	-7
DICLE ÜNİVERSİTESİ	58.434.761	21.062.917	56	69.976.502	11.441.741	20	77.949.468	8.072.967	12
100. YIL ÜNİVERSİTESİ	51.380.274	19.852.997	83	60.728.988	9.368.711	18	62.626.137	1.897.162	3
GAZİANTEP ÜNİVERSİTESİ	35.007.736	14.786.513	73	48.887.089	13.979.352	40	48.513.848	-473.241	-1
İZMİR YÜKSEK TEKNOLOJİ ENSTİTÜSÜ	20.624.955	10.344.807	99	25.638.159	4.813.204	23	23.918.437	-1.719.722	-7
GEBZE YÜKSEK TEKNOLOJİ ENSTİTÜSÜ	17.767.797	4.955.822	39	22.563.390	4.805.593	27	25.211.057	2.647.667	12
HARRAN ÜNİVERSİTESİ	36.931.884	17.880.080	94	41.479.893	4.548.009	12	49.717.874	8.237.981	20
SÜLEYMAN DEMİREL ÜNİVERSİTESİ	62.148.692	19.427.563	59	73.137.075	20.988.383	40	74.780.124	1.653.048	2
ADNAN MENDERES ÜNİVERSİTESİ	30.569.049	11.386.641	59	41.181.155	10.622.106	35	45.494.175	4.303.020	10
ZONGULDAK KARAAĞAÇ ÜNİVERSİTESİ	33.082.021	15.007.991	83	41.551.592	8.468.482	26	49.813.840	8.263.338	20
MERSİN ÜNİVERSİTESİ	37.051.144	15.382.685	71	54.095.770	17.044.626	46	54.082.584	-13.188	0
PAMUKKALE ÜNİVERSİTESİ	38.013.041	15.341.232	88	50.307.095	12.294.054	32	53.444.088	3.136.993	6
BALIKESİR ÜNİVERSİTESİ	24.560.213	10.784.325	78	27.638.843	3.078.630	13	34.111.088	6.472.223	23
KOCAELİ ÜNİVERSİTESİ	82.555.150	14.807.951	31	79.682.179	17.127.028	27	104.747.157	25.064.978	31
SAKARYA ÜNİVERSİTESİ	35.601.564	14.833.348	71	45.508.997	9.907.434	28	51.396.334	5.887.337	13
CELAL BAYAR ÜNİVERSİTESİ	38.814.501	15.221.081	74	45.514.383	9.699.882	27	53.697.573	8.183.190	18
ABANT İZZET BAYSAL ÜNİVERSİTESİ	37.485.440	16.864.719	82	45.960.604	8.485.124	23	49.604.820	3.654.256	8
MUSTAFA KEMAL ÜNİVERSİTESİ	21.461.501	8.118.066	61	31.618.945	10.157.444	47	31.390.362	-228.584	-1
AFYON KOCATEPE ÜNİVERSİTESİ	30.835.787	12.956.022	72	41.062.815	10.227.028	33	45.677.187	4.614.372	11
KAFKAS ÜNİVERSİTESİ	21.263.855	7.357.747	53	23.022.064	1.758.208	8	23.438.184	418.120	2
ÇANAKKALE 18 MART ÜNİVERSİTESİ	22.244.291	8.852.509	86	28.145.703	5.901.411	27	34.119.395	5.973.692	21
NİĞDE ÜNİVERSİTESİ	23.735.588	7.562.123	47	28.819.048	5.083.458	21	32.179.235	3.360.189	12
DUMLUPINAR ÜNİVERSİTESİ	26.558.120	10.665.502	67	31.448.893	4.890.773	16	35.367.064	3.948.171	13
GAZİOSMANPAŞA ÜNİVERSİTESİ	24.600.424	10.264.708	72	28.546.535	3.948.111	16	35.458.900	6.912.365	24
MUĞLA ÜNİVERSİTESİ	25.210.614	10.918.128	76	30.609.139	5.298.325	21	35.251.561	4.742.442	16

TABLO 10		(MİLYON TL)							
KATMA BÜTÇE									
YIL SONU GELİR TAHSİLÂTİNİN YILLAR İTİBARIYLA BİR ÖNCEKİ YILA GÖRE ARTIŞ ORANLARI (%)									
DAİRESİ	2002			2003			2004		
	YIL SONU GELİR TAHSİLÂTI	BİR ÖNCEKİ YILA GÖRE DEĞİŞİM		YIL SONU GELİR TAHSİLÂTI	BİR ÖNCEKİ YILA GÖRE DEĞİŞİM		YIL SONU GELİR TAHSİLÂTI	BİR ÖNCEKİ YILA GÖRE DEĞİŞİM	
		FARK	%		FARK	%		FARK	%
K.MARAS SÜTÇÜ İMAM ÜNİVERSİTESİ	30.754.778	12.355.851	67	37.330.748	8.575.970	21	41.547.562	4.218.816	11
KIRIKKALE ÜNİVERSİTESİ	23.851.071	8.771.916	58	36.832.389	12.981.298	54	36.493.217	-338.151	-1
OSMANGAZİ ÜNİVERSİTESİ	47.236.608	20.588.855	77	54.259.231	7.022.423	15	77.814.106	23.554.877	43
GALATASARAY ÜNİVERSİTESİ	11.704.374	5.428.823	86	18.287.048	4.582.674	39	13.603.796	-2.683.252	-16
<b>KATMA BÜTÇE TOPLAM</b>	<b>10.305.745.113</b>	<b>3.627.636.381</b>	<b>54</b>	<b>12.849.833.988</b>	<b>2.544.108.856</b>	<b>25</b>	<b>13.896.786.775</b>	<b>1.089.932.897</b>	<b>8</b>



TABLO 11

(MİLYON TL)

KATMA BÜTÇE						
YIL SONU GELİRLERİNİN YILLAR İTİBARIYLA KATMA BÜTÇE TOPLAM GELİRİ İÇİNDEKİ ORANLARI %						
DAİRESİ	2002		2003		2004	
	YIL SONU GELİRİ	TOPLAM KATMA BÜTÇE GELİRİ İÇİNDEKİ ORANI %	YIL SONU GELİRİ	TOPLAM KATMA BÜTÇE GELİRİ İÇİNDEKİ ORANI %	YIL SONU GELİRİ	TOPLAM KATMA BÜTÇE GELİRİ İÇİNDEKİ ORANI %
GENÇLİK VE SPOR GENEL MÜDÜRLÜĞÜ	182.732.595	1,77	208.584.637	1,61	247.774.146	1,79
VAKIFLAR GENEL MÜDÜRLÜĞÜ	89.517.487	0,87	107.107.677	0,83	154.444.910	1,12
SOSYAL HİZMETLER VE Ç.E.K. GENEL MD.	185.346.368	1,80	228.311.657	1,78	279.291.158	2,02
KARAYOLLARI GENEL MÜDÜRLÜĞÜ	2.894.588.772	27,80	2.781.088.197	21,84	3.378.416.849	24,38
HUDUT VE SAHİLLER SAĞLIK GENEL MD.	85.023.984	0,83	187.601.321	1,30	93.781.758	0,68
TARIM REFORMU GENEL MÜDÜRLÜĞÜ	10.063.424	0,10	12.005.416	0,09	15.862.431	0,11
KÖY HİZMETLERİ GENEL MÜDÜRLÜĞÜ	1.413.912.076	13,72	1.701.578.148	13,24	1.908.314.622	13,78
D.S.İ. GENEL MÜDÜRLÜĞÜ	2.213.286.600	21,48	3.195.219.441	24,87	2.895.181.080	20,90
PETROL İŞLERİ GENEL MÜDÜRLÜĞÜ	2.157.210	0,02	21.323.477	0,17	2.716.200	0,02
ORMAN GENEL MÜDÜRLÜĞÜ	262.008.644	2,54	364.501.392	2,99	389.152.252	2,80
YÜKSEK ÖĞRETİM KURULU	6.486.519	0,06	7.696.856	0,06	17.621.187	0,13
ANKARA ÜNİVERSİTESİ	181.468.884	1,57	200.530.876	1,58	267.820.648	1,93
ORTA DOĞU TEKNİK ÜNİVERSİTESİ	96.691.929	0,96	127.181.208	0,99	149.870.147	1,08
HACETTEPE ÜNİVERSİTESİ	153.780.310	1,49	216.615.323	1,69	222.390.553	1,61
GAZİ ÜNİVERSİTESİ	135.306.491	1,31	172.449.781	1,40	213.227.560	1,54
İSTANBUL ÜNİVERSİTESİ	205.418.192	1,99	286.623.226	2,22	293.780.780	2,12
İSTANBUL TEKNİK ÜNİVERSİTESİ	78.190.434	0,74	108.082.575	0,85	134.654.254	0,97
BOĞAZICI ÜNİVERSİTESİ	48.600.705	0,47	54.483.441	0,42	63.884.293	0,46
MARMARA ÜNİVERSİTESİ	82.784.082	0,80	107.957.783	0,84	116.914.940	0,84
YILDIZ TEKNİK ÜNİVERSİTESİ	42.823.874	0,42	59.477.228	0,46	62.693.635	0,45
MİMAR SİNAN GÜZEL SANATLAR UNIV.	21.687.174	0,21	28.833.916	0,21	29.712.287	0,21
EGE ÜNİVERSİTESİ	105.129.789	1,02	162.736.939	1,27	175.584.630	1,27
8 EYLÜL ÜNİVERSİTESİ	105.635.405	1,03	137.804.034	1,07	154.748.956	1,12
TRAKYA ÜNİVERSİTESİ	48.872.407	0,47	64.286.181	0,50	68.254.657	0,49
ULUDAĞ ÜNİVERSİTESİ	76.376.113	0,74	109.087.436	0,85	108.535.582	0,78
ANADOLU ÜNİVERSİTESİ	78.997.747	0,75	141.379.331	1,10	151.200.188	1,09
SELÇUK ÜNİVERSİTESİ	84.751.455	0,82	112.315.731	0,87	128.362.447	0,93
AKDENİZ ÜNİVERSİTESİ	53.530.744	0,52	74.019.088	0,58	77.846.216	0,56
ERCİYES ÜNİVERSİTESİ	61.847.447	0,60	74.096.722	0,58	76.688.139	0,55
CUMHURİYET ÜNİVERSİTESİ	44.006.117	0,43	59.481.378	0,46	59.721.807	0,43
ÇUKUROVA ÜNİVERSİTESİ	86.843.599	0,83	117.233.234	0,91	133.450.224	0,96
19 MAYIS ÜNİVERSİTESİ	57.812.071	0,56	88.182.904	0,67	97.216.448	0,70
KARADENİZ TEKNİK ÜNİVERSİTESİ	65.457.598	0,64	90.844.769	0,71	89.626.040	0,65

TABLO 11

(MİLYON TL)

KATMA BÜTÇE						
YIL SONU GELİRLERİNİN YILLAR İTİBARIYLA KATMA BÜTÇE TOPLAM GELİRİ İÇİNDEKİ ORANLARI %						
DAİRE	2002		2003		2004	
	YIL SONU GELİRİ	TOPLAM KATMA BÜTÇE GELİRİ İÇİNDEKİ ORAN %	YIL SONU GELİRİ	TOPLAM KATMA BÜTÇE GELİRİ İÇİNDEKİ ORAN %	YIL SONU GELİRİ	TOPLAM KATMA BÜTÇE GELİRİ İÇİNDEKİ ORAN %
ATATÜRK ÜNİVERSİTESİ	100.051.814	0,97	130.910.153	1,02	150.440.357	1,09
İNÖNÜ ÜNİVERSİTESİ	44.899.573	0,44	68.395.984	0,51	65.241.542	0,47
FIRAT ÜNİVERSİTESİ	56.243.478	0,55	82.361.074	0,64	76.757.788	0,55
DUCE ÜNİVERSİTESİ	58.434.761	0,57	69.876.502	0,54	77.949.458	0,56
100. YIL ÜNİVERSİTESİ	51.360.274	0,50	60.726.986	0,47	62.626.137	0,45
GAZİANTEP ÜNİVERSİTESİ	35.007.736	0,34	48.967.069	0,38	48.513.848	0,35
İZMİR YÜKSEK TEKNOLOJİ ENSTİTÜSÜ	20.624.955	0,20	25.638.156	0,20	23.918.437	0,17
GEBZE YÜKSEK TEKNOLOJİ ENSTİTÜSÜ	17.757.797	0,17	22.563.390	0,18	25.211.057	0,18
HARRAN ÜNİVERSİTESİ	36.931.884	0,36	41.479.893	0,32	49.717.874	0,36
SÜLEYMAN DEMİREL ÜNİVERSİTESİ	52.148.682	0,51	73.137.075	0,57	74.790.124	0,54
ADNAN MENDERES ÜNİVERSİTESİ	30.569.049	0,30	41.191.156	0,32	45.494.175	0,33
ZONGULDAK KARAEĞİS ÜNİVERSİTESİ	33.082.021	0,32	41.551.502	0,32	49.813.840	0,36
MERSİN ÜNİVERSİTESİ	37.051.144	0,36	54.095.770	0,42	54.082.584	0,39
PANUKKALE ÜNİVERSİTESİ	38.013.041	0,37	50.307.095	0,39	53.444.086	0,39
BALIKESİR ÜNİVERSİTESİ	24.560.213	0,24	27.638.843	0,22	34.111.086	0,25
KOCAELİ ÜNİVERSİTESİ	62.555.150	0,61	79.982.179	0,62	104.747.157	0,76
SAKARYA ÜNİVERSİTESİ	35.601.584	0,35	45.508.997	0,35	51.396.334	0,37
CELAL BAYAR ÜNİVERSİTESİ	35.814.501	0,35	45.514.363	0,35	53.697.573	0,39
ABANT İZZET BAYSAL ÜNİVERSİTESİ	37.485.440	0,36	45.850.564	0,36	49.604.820	0,36
MUSTAFA KEMAL ÜNİVERSİTESİ	21.461.501	0,21	31.618.945	0,25	31.390.362	0,23
AFYON KOCATEPE ÜNİVERSİTESİ	30.835.787	0,30	41.062.815	0,32	45.677.187	0,33
KAFKAS ÜNİVERSİTESİ	21.263.855	0,21	23.022.064	0,18	23.436.184	0,17
ÇANAKKALE 18 MART ÜNİVERSİTESİ	22.244.291	0,22	28.145.703	0,22	34.119.395	0,25
NİĞDE ÜNİVERSİTESİ	23.735.568	0,23	28.819.046	0,22	32.179.235	0,23
DÜMLÜPİNAR ÜNİVERSİTESİ	28.558.120	0,28	31.448.893	0,24	35.397.084	0,26
GAZİOSMANPAŞA ÜNİVERSİTESİ	24.600.424	0,24	28.548.535	0,22	35.458.900	0,26
MUĞLA ÜNİVERSİTESİ	25.210.814	0,24	30.509.139	0,24	35.251.591	0,25
K.MARAŞ SÜTCÜ İMAM ÜNİVERSİTESİ	30.754.776	0,30	37.336.746	0,29	41.547.562	0,30
KIRIKKALE ÜNİVERSİTESİ	23.861.071	0,23	36.832.398	0,29	38.493.217	0,28
OSMANGAZİ ÜNİVERSİTESİ	47.236.808	0,46	54.259.231	0,42	77.814.109	0,56
GALATASARAY ÜNİVERSİTESİ	11.704.374	0,11	16.287.048	0,13	13.603.796	0,10
<b>KATMA BÜTÇE TOPLAM</b>	<b>10.398.745.113</b>	<b>100</b>	<b>12.848.883.968</b>	<b>100</b>	<b>13.850.796.775</b>	<b>100</b>



#### 4-GELİR - GİDER DENGESİ

2004 mali yılı Katma Bütçesinde gider tahmini (ödenek) 11.683.044.770.000.000.- lira olarak tespit edilmiştir.

Gelir tahmini de 11.683.044.770.000.000.- liradır.

Bu durumda 2004 mali yılı bütçesinde katma bütçeli idareler için, gider kadar gelir tahmini yapılmıştır.

Gelir ve giderlerin yıl sonundaki gerçekleşme durumuna bakıldığında 13.714.755.940.430.000.- liralık gidere karşılık, 13.850.786.775.200.000.- lira tutarında gelir tahsilâtı yapıldığı ve sonuçta 2004 mali yılı Katma Bütçesinin 136.030.834.770.000.- lira tutarında bütçe fazlası verdiği görülmüştür.

Buna göre bütçe fazlası oranı % 1 dir.

Arz olunur.



T. C.  
**BAŞBAKANLIK**  
Kanunlar ve Kararlar Genel Müdürlüğü

Sayı : B.02.0.KKG.0.10/101-148/3565


29/7/2005

Konu : Kanun Tasarısı

**TÜRKİYE BÜYÜK MİLLET MECLİSİ BAŞKANLIĞINA**

Maliye Bakanlığı'nca hazırlanan ve Başkanlığımıza arzı Bakanlar Kurulu'nca 25/07/2005 tarihinde kararlaştırılan "2004 Mali Yılı Katma Bütçeli İdareler Kesin Hesap Kanunu Tasarısı" ile eki cetveller ilişikte gönderilmiştir.

Gereğini arz ederim.



**Recep Tayyip ERDOĞAN**  
Başbakan

**2004 MALİ YILI KATMA BÜTÇELİ İDARELER KESİN HESAP KANUNU TASARISI**

**GENEL GEREKÇE**

Bu kanun tasarısı, Türkiye Cumhuriyeti Anayasasının 164 üncü maddesi ile 1050 sayılı Muhasebe-i Umumiye Kanununun 101 inci maddesi hükümlerine göre 24.12.2003 tarih ve 5029 sayılı 2004 Mali Yılı Katma Bütçeli İdareler Bütçe Kanununun uygulanma sonuçlarını göstermek üzere hazırlanmıştır.

**MADDE GEREKÇELERİ**

**Gider bütçesi**

Madde 1.- Kaama bütçeli idarelerin 2004 yılı hizmetlerinin yürütülmesi için bütçe kanunu ile 11.683.044.770.000.000.- lira ödenek verilmiştir. Bütçe kanunu ve özel kanunlar gereğince yıl içinde eklenen ve düşülen ödeneklerle birlikte yıl sonu ödenek toplamı 14.373.971.894.390.000.- liraya ulaşmış olup ayrıntısı aşağıdaki tabloda gösterilmiştir.

**FONKSİYONEL SINIFLANDIRMAYA GÖRE ÖDENEKLER  
(Birtüci Düzey)**

(Table 1)

(1.000.-TL)

FONK.KOD.	AÇIKLAMA	BÜTÇE BAŞLANGIÇ ÖDENEĞİ	BÜTÇE KANUNU İLE YAPILAN KESİNTİ (-)	AKTARMALARLA DÜŞÜLEN ÖDENEK (-)	YIL İÇİNDE İF'YAL EKLENEN ÖDENEK (+)	AKTARMALARLA EKLENEN ÖDENEK (+)	BÜTÇE KANUNU VE İLGİLİ KANUNLAR GEREĞİNCE EKLENEN ÖDENEK (+)	ÖZEL KANUNLAR GEREĞİNCE EKLENEN ÖDENEK (+)	TOPLAM
01	GENEL KAMU HİZMETLERİ	631.838.284.000	45.822.000.070	64.845.621.000	2.870.809.800	128.017.146.008	7.675.428.000	48.262.296.600	762.254.725.730
02	SAVUNMA HİZMETLERİ	4.528.698.000	309.352.910	711.340.000	0	200.823.000	31.000.000	97.871.500	3.927.691.590
03	KAMU DÜZENİ VE GÜV. HİZM.	31.690.973.000	579.708.230	3.796.609.000	0	3.166.046.000	0	155.962.830	30.636.664.630
04	EKONOMİK İŞLER VE HİZMETLER	6.607.838.290.000	575.269.494.800	386.247.980.000	3.973.405.150	1.777.050.536.000	660.691.431.450	296.191.163.300	8.426.280.560.800
05	ÇEVRE KORUMA HİZMETLERİ	779.800.000	106.457.000	16.065.000	0	6.000.000	0	0	663.278.000
06	İSKAN VE TOPLUM REFAHİ HİZM.	394.088.000.000	51.323.348.400	73.795.112.000	82.331.700	45.789.509.000	28.505.241.500	1.381.600.650	304.563.559.050
07	SAĞLIK HİZMETLERİ	575.795.388.000	42.100.418.430	32.522.654.000	393.900.000	93.136.085.000	21.649.178.250	10.745.368.530	626.309.847.370
08	DİNLENME,KÜLTÜR VE DİN HİZM.	332.286.431.000	40.194.165.770	17.969.718.000	440.296.230	45.010.608.000	50.599.200.000	19.336.022.330	388.648.481.330
09	EĞİTİM HİZMETLERİ	2.851.073.719.000	135.590.500.010	165.343.521.000	41.969.434.700	315.560.410.000	36.375.491.400	690.907.922.000	3.545.111.400.690
10	SOSYAL GÜV. VE SOS. YARD.HİZM.	293.125.193.000	23.185.143.900	15.447.669.000	2.089.382.950	16.217.738.000	12.180.000.000	4.873.462.050	285.674.197.300
	<b>GENEL TOPLAM</b>	<b>11.683.044.770.000</b>	<b>864.380.991.510</b>	<b>706.696.289.000</b>	<b>51.819.540.350</b>	<b>2.484.354.921.000</b>	<b>811.696.972.600</b>	<b>1.671.971.671.850</b>	<b>14.373.971.894.390</b>

Yıl içinde verilen 14.373.971.894.390.000.- lira ödeneye karşılık yıl sonunda 13.714.755.948.430.000.- lira gider gerçekleşmiştir.

Fonksiyonel sınıflandırmanın birinci düzeyine göre yıl sonunda gerçekleşen ödenekler ile giderlerin ayrıntısı aşağıdaki tabloda gösterilmiştir.

FONKSİYONEL SINIFLANDIRMAYA GÖRE ÖDENEK VE GİDER  
(Birinci Düzey)

(Tablo 2)

(L.000.-TL)

FONK.KOD.	AÇIKLAMA	ÖDENEK	GİDER
01	GENEL KAMU HİZMETLERİ	762.254.725.730	721.807.602.530
02	SAVUNMA HİZMETLERİ	3.927.691.590	3.395.901.000
03	KAMU DÜZENİ VE GÜVENLİK HİZMETLERİ	30.636.664.630	31.606.328.330
04	EKONOMİK İŞLER VE HİZMETLER	8.426.290.560.800	8.163.597.341.330
05	ÇEVRE KORUMA HİZMETLERİ	663.278.000	642.497.130
06	İSKAN VE TOPLUM REFAH HİZMETLERİ	304.563.559.050	286.346.140.130
07	SAĞLIK HİZMETLERİ	626.309.047.370	531.057.411.330
08	DİNLENME, KÜLTÜR VE DİN HİZMETLERİ	388.648.081.330	334.483.520.430
09	EĞİTİM HİZMETLERİ	3.545.014.088.690	3.373.776.180.290
10	SOSYAL GÜVENLİK VE SOS. YAR. HİZMETLERİ	285.674.197.200	268.043.117.800
	GENEL TOPLAM	14.373.971.894.390	13.714.755.948.430

Gelir bütçesi

Maddde 2.- Katma bütçeli idarelerin 2004 yılı gelirleri 800.000.000.000.000.- lirası öz gelir, 10.883.044.770.000.000.- lirası Hazine yardımı olmak üzere toplam 11.683.044.770.000.000.- lira olarak tahmin edilmiştir.

Bu tahmine karşılık 1.780.684.929.850.000.- lira öz gelir, 12.070.101.846.150.000.- lira Hazine yardımı olmak üzere toplam 13.850.786.775.200.000.- lira tahsirat gerçekleşmiştir.

2004 YILI KATMA BÜTÇELİ İDARELER GELİRLERİ

(Tablo 3)

(L.000.TL)

AÇIKLAMA	BÜTÇE GELİRİ TAHMİNİ	GERÇEKLEŞEN GELİR
Öz Gelir	800.000.000.000	1.780.684.929.850
Hazine Yardımı	10.883.044.770.000	12.070.101.846.150
TOPLAM	11.683.044.770.000	13.850.786.775.200

Gelirlerin ayrıntısı aşağıdaki tabloda gösterilmiştir.

**2004 YILI KATMA BÜTÇELİ İDARELER GELİRLERİ**

(Table 4)

(1.000.-TL)

GELİR	BÜTÇE GELİRİ TANIIMI	GEÇEN YILDAN DEVREDEN TAHAKKUK ARTIĞI	YILI TAHAKKUKU	RED VE İADELER	NET TAHAKKUK	NET TAHSİLAT	ERTESİ YILA DEVREDİLEN TAHAKKUK ARTIĞI
Vergi Gelirleri	5.053.358.000	0	37.644.378.200	41.268.950	37.603.109.250	37.603.109.250	0
Vergi Dışı Gelirler	747.007.553.000	14.299.255.600	848.424.550.000	1.814.415.000	860.909.390.600	838.838.441.600	22.070.949.000
Sermaye Gelirleri	47.939.089.000		5.082.872.450	3.200.000	5.079.672.450	5.079.672.450	0
Akçe Bağı ve Yardımlar	10.083.044.770.000	1.015.973.159.750	12.817.842.383.300	47.577.750	13.833.767.865.500	12.969.265.351.900	864.502.513.600
<b>TOPLAM</b>	<b>11.683.044.770.000</b>	<b>1.030.272.415.350</b>	<b>13.708.994.184.150</b>	<b>1.906.561.700</b>	<b>14.737.360.037.800</b>	<b>13.850.786.775.200</b>	<b>886.573.262.600</b>

2003 yılından 2004 yılına devreden tahakkuk artışı 1.030.272.415.350.000.- lira iken 2004 yılından 2005 yılına devreden tahakkuk artışı 886.573.262.600.000.- lira olmuştur.

2004 yılına devreden tahakkuk artışı ile yılı tahakkukundan red ve iadeler düşüldükten sonra yıl sonunda 14.737.360.037.800.000.- lira net tahakkuk, 13.850.786.775.200.000.- lira net tahsilat gerçekleşmiştir.

**Denge**

Madde 3.- Tasarının 1 ve 2 nci maddesinde belirtildiği üzere, 2004 mali yılında yapılan 13.714.755.940.430.000.- lira gidere karşılık 13.850.786.775.200.000.- lira gelir elde edilmiş ve sonuçta 2004 yılı bütçesi 136.030.834.770.000.- lira gelir fazlası vermiştir.

**Tamamlayıcı Ödenek**

Madde 4.- Bu madde ile, zorunlu nedenlerle yıl içinde yapılan ödenek üstü giderleri karşılamak amacıyla 109.949.246.180.000.- lira tamamlayıcı ödenek verilmesi öngörülmüştür.

**Devredilen Ödenek**

Madde 5.- 2004 mali yılı katma bütçesi idareler bütçe kanunu, 1050 sayılı Kanununun 55 inci maddesi ve özel kanunlar gereğince yıl içinde kullanılmayan özel ödeneklerin iptal edilmeyle birlikte ertesi yıla devredilmesi gerektiğinden, tasarının bu maddesiyle 121.275.880.550.000.- liralık ödenekğin iptal edilmeyle birlikte ertesi yıla devrettirilmesi öngörülmüş ve özeti aşağıdaki tabloda gösterilmiştir.

**BAĞIŞ VE ÖZEL ÖDENEKLERDEN ERTESİ YILA DEVREDİLEN ÖDENEK**

(Table 5)

(1.000.-TL)

AÇIKLAMA	GEÇEN YILDAN DEVREDEN ÖDENEK	YILI ÖDENEK KAYDI	AKTARILAN İPTAL EDİLEN ÖDENEK	ÖDENEK TOPLAMI	GİDER	ERTESİ YILA DEVREDİLEN ÖDENEK
Serch Bağı Hibe ve Yardımlar	309.227.050	21.179.710.450	0	21.488.937.500	16.711.347.350	4.777.590.150
Diğer Özel Ödenekler	141.570.947.850	908.911.780.500	51.532.085.500	998.950.648.000	882.452.358.400	116.498.289.600
<b>TOPLAM</b>	<b>141.880.174.900</b>	<b>938.891.496.950</b>	<b>51.532.085.500</b>	<b>1.020.439.586.500</b>	<b>899.163.705.750</b>	<b>121.275.880.500</b>

İptal edilen ödenek

Madde 6.- Ödeneklerden yıl içinde kullanımları ile ertesi yıla devredilmek üzere saklı tutulanlar dışında kalan 647.889.319.590.000.-liralık ödenek iptal edilmiş ve ayrıntısı (A) işaretli cevde, özeti ise aşağıdaki tabloda gösterilmiştir.

FONKSİYONEL SINIFLANDIRMAYA GÖRE İPTAL EDİLEN ÖDENEK  
(Birimel Düzey)

(Tablo 6)

(1.000.-TL)

FONK.KOD.	AÇIKLAMA	ÖDENEK TOPLAMI	GİDER	ÖDENEK ÖSTÜ GİDER	ERTESİ YILA DEVREDİLEN ÖDENEK	İPTAL EDİLEN ÖDENEK
01	GENEL KAMU HİZMETLERİ	761.254.725.730	721.807.602.550	15.429.747.950	15.761.284.300	40.898.875.430
02	SAVUNMA HİZMETLERİ	3.927.691.590	3.395.901.000	130.659.600	15.670.950	646.778.240
03	KAMU DÜZENİ VE GÜVENLİK HİZM.	30.636.664.630	31.606.328.350	1.902.463.900	3.128.850	929.670.330
04	EKONOMİK İŞLER VE HİZMETLER	8.426.280.560.800	8.163.597.341.350	6.064.150.100	86.024.365.350	348.161.021.650
05	ÇEVRE KORUMA HİZMETLERİ	663.278.000	642.497.150	0	0	20.780.850
06	İSKAN VE TOPLUM REFAHİ HİZM.	304.563.559.050	286.346.140.150	940.500	316.374.150	18.210.058.900
07	SAĞLIK HİZMETLERİ	626.309.047.370	531.057.411.350	7.686.007.500	16.413.022.900	100.543.365.120
08	DİNLENME,KÜLTÜR VE DİN HİZM.	388.648.081.330	334.483.520.450	507.506.950	9.730.147.270	45.028.259.530
09	EĞİTİM HİZMETLERİ	3.545.014.089.690	3.373.776.180.280	68.069.280.180	125.246.985.220	165.770.852.340
10	SOSYAL GÜVENLİK VE SOS.YARD.HİZ	283.674.197.200	268.043.117.800	10.158.491.500	109.713.700	27.679.857.300
	GENEL TOPLAM	14.373.971.894.398	13.714.755.940.438	109.949.246.180	253.628.592.698	647.889.319.590

Yürürlük

Madde 7.- Yürürlük maddesidir.

Yürütme

Madde 8.- Yürütme maddesidir.

SIRA NO	KODU	ADI
1	7.91	Gençlik ve Spor Genel Müdürlüğü
2	7.92	Vakıflar Genel Müdürlüğü
3	7.93	SHÇEK Genel Müdürlüğü
4	14.91	Karayolları Genel Müdürlüğü
5	15.91	Hudut Ve Sahiller Sağlık Genel Müdürlüğü
6	17.91	Tarım Reformu Genel Müdürlüğü
7	17.92	Köy Hizmetleri Genel Müdürlüğü
8	20.91	Devlet Su İşleri Genel Müdürlüğü
9	20.92	Petrol İşleri Genel Müdürlüğü
10	22.91	Orman Genel Müdürlüğü
11	97.1	Yüksek Öğretim Kurulu
12	97.2	Ankara Üniversitesi
13	97.3	Orta Doğu Teknik Üniversitesi
14	97.4	Hacettepe Üniversitesi
15	97.5	Gazi Üniversitesi
16	97.6	İstanbul Üniversitesi
17	97.7	İstanbul Teknik Üniversitesi
18	97.8	Boğaziçi Üniversitesi
19	97.9	Marmara Üniversitesi
20	97.10	Yıldız Teknik Üniversitesi
21	97.11	Mimar Sinan Güzel Sanatlar Üniversitesi
22	97.12	Ege Üniversitesi
23	97.13	Dokuz Eylül Üniversitesi
24	97.14	Trakya Üniversitesi
25	97.15	Uludağ Üniversitesi
26	97.16	Anadolu Üniversitesi
27	97.17	Selçuk Üniversitesi
28	97.18	Akdeniz Üniversitesi
29	97.19	Erciyes Üniversitesi
30	97.20	Cumhuriyet Üniversitesi
31	97.21	Çukurova Üniversitesi
32	97.22	Ondokuz Mayıs Üniversitesi
33	97.23	Karadeniz Teknik Üniversitesi
34	97.24	Atatürk Üniversitesi
35	97.25	İnönü Üniversitesi
36	97.26	Fırat Üniversitesi
37	97.27	Dicle Üniversitesi
38	97.28	Yüzüncü Yıl Üniversitesi
39	97.29	Gaziantep Üniversitesi
40	97.30	İzmir Yüksek Teknoloji Enstitüsü
41	97.31	Gebze Yüksek Teknoloji Enstitüsü
42	97.32	Harran Üniversitesi
43	97.33	Süleyman Demirel Üniversitesi
44	97.34	Adnan Menderes Üniversitesi
45	97.35	Zonguldak Karaelmas Üniversitesi
46	97.36	Mersin Üniversitesi
47	97.37	Pamukkale Üniversitesi
48	97.38	Balıkesir Üniversitesi
49	97.39	Kocaeli Üniversitesi
50	97.40	Sakarya Üniversitesi
51	97.41	Celal Bayar Üniversitesi
52	97.42	Abant İzzet Baysal Üniversitesi
53	97.43	Mustafa Kemal Üniversitesi
54	97.44	Afyon Kocatepe Üniversitesi
55	97.45	Kafkas Üniversitesi
56	97.46	Çanakkale Onsekiz Mart Üniversitesi
57	97.47	Niğde Üniversitesi
58	97.48	Dumlupınar Üniversitesi
59	97.49	Gaziosmanpaşa Üniversitesi
60	97.50	Muğla Üniversitesi
61	97.51	Kahramanmaraş Sütçü İmam Üniversitesi
62	97.52	Kırıkkale Üniversitesi
63	97.53	Osmangazi Üniversitesi
64	97.54	Galatasaray Üniversitesi

## Plan ve Bütçe Komisyonu Raporu

*Türkiye Büyük Millet Meclisi*

*Plan ve Bütçe Komisyonu*

*Esas No. : 1/1085, 3/908*

*6.12.2005*

*Karar No. : 59*

### TÜRKİYE BÜYÜK MİLLET MECLİSİ BAŞKANLIĞINA

Maliye Bakanlığınca hazırlanan ve Bakanlar Kurulunca 29.7.2005 tarihinde Türkiye Büyük Millet Meclisi Başkanlığına sunulan ve Başkanlıkça 19.9.2005 tarihinde Komisyonumuza havale edilen "2004 Mali Yılı Katma Bütçeli İdareler Kesinhesap Kanunu Tasarısı" ile Sayıştay Başkanlığınca düzenlenen ve 11.10.2005 tarihinde Türkiye Büyük Millet Meclisi Başkanlığına sunulan ve Başkanlıkça 17.10.2005 tarihinde Komisyonumuza havale edilen aynı yıla ait "Genel Uygunluk Bildirimi"ne ilişkin müzakerelere; Komisyonumuzun 28.10.2005 tarihli 10 uncu birleşiminde Maliye Bakanının 2006 Yılı Merkezi Yönetim Bütçe Kanunu Tasarısı ve 2004 Mali Yılı Kesinhesap Kanunu Tasarısı ile 2004 Mali Yılı Katma Bütçeli İdareler Kesinhesap Kanunu Tasarısını Komisyona sunuşu ile başlanılmıştır. Komisyonumuzda 28.10.2005 ve 29.10.2005 tarihleri arasında yapılan birleşimlerde; Maliye Bakanlığı, Sayıştay Başkanlığı ve ilgili kuruluşların temsilcilerinin de katılımlarıyla 2004 Mali Yılı Katma Bütçeli İdareler Kesinhesap Kanunu Tasarısı ile aynı yıla ilişkin Genel Uygunluk Bildirimi incelenip görüşmeler tamamlanmıştır.

2004 Mali Yılı Katma Bütçeli İdareler Kesinhesap Kanunu Tasarısında;

- Katma bütçeli dairelere 2004 yılı için Bütçe Kanunu ile 11.683.044.770.000.000 lira ödenek verildiği,

- Yılı içinde çeşitli kanunların verdiği yetkilere dayanarak yapılan değişiklikler sonucu toplam 14.373.971.894.390.000 liraya ulaşan yıl sonu ödeneğine karşılık toplam 13.714.755.940.430.000 lira giderin gerçekleştiği,

- 2004 yılında katma bütçe gelirlerinin, toplam 11.683.044.770.000.000 lira tahmin edilmesine karşılık; 37.603.109.250.000 lirası vergi gelirlerinden, 838.838.441.600.000 lirası vergi dışı gelirlerden, 5.079.672.450.000 lirası sermaye gelirlerinden, 12.969.265.551.900.000 lirası da alınan bağış ve yardımlardan olmak üzere, yılı tahsilatının 13.850.786.775.200.000 lira olarak gerçekleştiği,

- Gelirler ile giderler arasındaki farkı oluşturan toplam 136.030.834.770.000 liranın gelir fazlası olarak gerçekleştiği,

- Zorunlu nedenlerle yapılan ödenek üstü giderleri karşılamak üzere toplam 109.949.246.180.000.- liralık ödeneğin tamamlayıcı ödenek olarak verilmesinin öngörüldüğü,

- Yılı içinde kullanılmayan ve özel kanunları gereğince iptal edilmeyen toplam 121.275.880.550.000.- liralık ödeneğin ertesi yıla devredilmesinin öngörüldüğü,

- Yılı içinde kullanılanlar ile ertesi yıla devredilmek üzere saklı tutulanlar dışında kalan 647.889.319.590.000.- liralık ödeneğin iptal edildiği,

belirtilmektedir.

Sayıştay Başkanlığınca hazırlanan 2004 Mali Yılı Katma Bütçeli İdareler Kesinhesap Kanunu Tasarısına ilişkin "Genel Uygunluk Bildirimi" rapor ve ekli cetvellerinde ise;

- Katma Bütçeli İdarelerin ekli gider cetvellerinde gösterildiği üzere, toplam 109.949.246.180.000 liralık ödenek dışı giderin tespit edildiği, bu tutardan 7.500.337.100.000 liralık

kısımının yasalara göre ödenek aranmaksızın yapılacak giderlere, 82.348.110.600.000 liralık kısmının da personel giderlerine ait olması dolayısıyla, bu miktarlar için tamamlayıcı ödenek verilmesinin uygun olacağı; kalan 20.100.798.480.000 liralık ödenek dışı giderin ise sorumluluk gerektiren giderler olup, 1050 sayılı Muhasebe-i Umumiye Kanununun 81 inci maddesi uyarınca tamamlayıcı ödenek verilip verilmemesinin Türkiye Büyük Millet Meclisinin takdirinde olduğu,

- Muhasebe-i Umumiye Kanununun 104 ve 118 inci maddeleri hükmü uyarınca bazı gelir türlerine ilişkin gelir kesinhesabındaki açıklamaların tahmin ile tahakkuk ve tahsilat arasındaki farklara ait bilgileri içermediğinden, bazı kurumların gelir izahnamelerinin yetersiz bulunduğu,

- Bazı kurumların gider izahnamelerinin incelenmesi neticesinde; bazı tertiplerde ödenek iptal edilme oranları yüksek olduğu halde, iptal edilme nedenlerinin yeterince açıklanmadığı ve dolayısıyla gider izahnamelerinin yetersiz bulunduğu,

- 31.12.2004 tarihine kadar Katma Bütçeli İdareler saymanlıklarında kesinleşen ilamlarla 5.740.718.300.000 lira tazmin hükmünün verildiği, bu tutardan 1.279.869.050.000 lira silme-düşme yapıldığı ve toplam 4.142.809.700.000 liranın tahsil edilmesiyle toplam 318.039.550.000 liranın ertesi yıla devredildiği,

Sayıştayca, 02-06-01-02 "İrat Kaydedilecek Hisse Senedi ve Tahviller" gelir kalemi "Bütçe Geliri Tahmini", 1.974.473.000.000 lira; 02-06-01-90 "Diğerleri" gelir kalemi "Bütçe Geliri Tahmini", 310.809.007.000.000 lira olarak tespit edildiği, Katma Bütçeli İdareler Kesin Hesap (B) Gelir Cetvelinde ise, 02-06-01-02 "İrat Kaydedilecek Hisse Senedi ve Tahviller" gelir kalemi "Bütçe Geliri Tahmini" 2.236.460.000.000 lira; 02-06-01-90 "Diğerleri" gelir kalemi "Bütçe Geliri Tahmini", 310.547.020.000.000 lira olarak yazılı olduğu, söz konusu farkın Kesinhesap Gelir (B) cetvelinin; birinci, ikinci, üçüncü düzey gelir kalemleri toplamaları ve genel toplamaları etkilememekle birlikte, Kesinhesap gelir cetvelinin buna göre düzeltilmesi gerektiği,

belirtilmiştir.

Komisyonumuzda yapılan görüşmelerde;

Sayıştay Başkanlığınca hazırlanan Genel Uygunluk Bildirimi ve ekli raporlarda belirtilen hususlar çerçevesinde; 2004 Mali Yılı Katma Bütçeli İdareler Kesinhesap Kanunu Tasarısına ekli gider ve gelir cetvelleri kurumlar itibarıyla müzakere edilerek aynen kabul edilmeleri benimsenmiş; Tasarının maddeleri üzerinde yapılan görüşmelerde; 1, 2, 3, 4, 5, 6 ncı maddeleri ile yürürlük ve yürütmeyi düzenleyen 7 ve 8 inci maddeleri aynen kabul edilmiştir.

Raporumuz, Genel Kurulun onayına sunulmak üzere Yüksek Başkanlığa saygı ile arz olunur.

Başkan	Başkanvekili	Sözcü
<i>Sait Açıba</i>	<i>M. Altan Karapaşaoğlu</i>	<i>Sabahattin Yıldız</i>
Afyonkarahisar	Bursa	Muş
Kâtip	Üye	Üye
<i>Mehmet Sekmen</i>	<i>Halil Aydoğan</i>	<i>Mehmet Zekai Özcan</i>
İstanbul	Afyonkarahisar	Ankara
Üye	Üye	Üye
<i>M. Mesut Özkan</i>	<i>A. Kemal Deveciler</i>	<i>Ali Osman Sali</i>
Aydın	Balıkesir	Balıkesir
(Ayrışik oy yazımız ektedir)	(Ayrışik oy ektedir)	



Üye <i>Ahmet İnal</i> Batman	Üye <i>Osman Nuri Filiz</i> Denizli	Üye <i>Muhsin Koçyiğitt</i> Diyarbakır
Üye <i>Alaattin Büyükkaya</i> İstanbul	Üye <i>A. Kemal Kumkumoğlu</i> İstanbul (Ayrışik oy yazım ektedir)	Üye <i>Birgen Keleş</i> İstanbul (Karşı oy yazısı eklidir)
Üye Emin Şirin İstanbul (İmzada bulunamadı)	Üye <i>Kemal Kılıçdaroğlu</i> İstanbul (Ayrışik oy ektedir)	Üye <i>M. Mustafa Açıkalm</i> İstanbul
Üye <i>Bülent Baratalı</i> İzmir (Ayrışik oy yazısı ektedir)	Üye <i>Fazıl Karaman</i> İzmir	Üye <i>Y. Selahattin Beyribey</i> Kars
Üye <i>Mustafa Elitaş</i> Kayseri	Üye <i>Taner Yıldız</i> Kayseri	Üye <i>Mikail Arslan</i> Kırşehir
Üye <i>Muzaffer Baştopçu</i> Kocaeli	Üye <i>Hasan Fehmi Kinay</i> Kütahya	Üye <i>Mustafa Özyürek</i> Mersin (Ayrışik oy yazısı ektedir)
Üye <i>Gürol Ergin</i> Muğla (Karşı oy ektedir)	Üye <i>O. Seyfi Terzibaşoğlu</i> Muğla	Üye <i>Osman Seyfi</i> Nevşehir
Üye <i>Cemal Uysal</i> Ordu	Üye <i>Kazım Türkmen</i> Ordu (Ayrışik oy ektedir)	Üye <i>İmdat Sütüoğlu</i> Rize
Üye <i>Musa Uzunkaya</i> Samsun	Üye <i>Sabahattin Cevheri</i> Şanlıurfa	Üye <i>Enis Tütüncü</i> Tekirdağ (Ayrışik oy yazısı ekte)
Üye <i>M. Ergun Dağcioğlu</i> Tokat		Üye <i>M. Akif Hamzaçebi</i> Trabzon (Ayrışik oy yazısı ektedir)

AYRIŞIK OY

2004 yılı bütçe uygulamaları, toplumun ve ekonominin ihtiyaçlarına cevap vermemiştir. Ayrıca AKP Hükümeti, özelleştirmeden kamu ihalelerine kadar birçok konuda saydam olmayan, güven vermeyen uygulamaların içinde olmuştur. Bu nedenle 2004 Mali Yılı Genel ve Katma Bütçe Kesinhesap Kanunu tasarılarına katılmıyoruz.

*M. Akif Hamzaçebi*

Trabzon

*Kemal Kılıçdaroğlu*

İstanbul

*Gürol Ergin*

Muğla

*Bülent Baratalı*

İzmir

*A. Kemal Deveciler*

Balıkesir

*Kazım Türkmen*

Ordu

*M. Mesut Özakcan*

Aydın

*Mustafa Özyürek*

Mersin

*A. Kemal Kumkumoğlu*

İstanbul

*Birgen Keleş*

İstanbul

*Enis Tütüncü*

Tekirdağ

**HÜKÜMETİN TEKLİF ETTİĞİ METİN**

**2004 MALİ YILI KATMA BÜTÇELİ İDARELER KESİN HESAP KANUNU TASARISI**

**Gider bütçesi**

MADDE 1.- Katma bütçeli idarelerin 2004 Mali yılı giderleri, bağlı (A) işaretli cetvelde gösterildiği üzere, 13.714.755.940.430.000.- lira olarak gerçekleşmiştir.

**Gelir bütçesi**

MADDE 2.- Katma bütçeli idarelerin gelirleri, bağlı (B) işaretli cetvelde gösterildiği üzere, 13.850.786.775.200.000.- lira olarak gerçekleşmiştir.

**Denge**

MADDE 3.- Birinci maddede yazılı giderler ile ikinci maddede yazılı giderler arasında 136.030.834.770.000.- lira gelir fazlası meydana gelmiştir.

**Tamamlayıcı ödenek**

MADDE 4.- Bağlı (A) işaretli cetvelin ilgili sütununda kayıtlı 109.949.246.180.000.- liralık ödenek üstü gideri karşılamak üzere, aynı tutarda tamamlayıcı ödenek kabul edilmiştir.

**Devredilen ödenek**

MADDE 5.- 2004 Mali yılı içinde harcanmayan ve özel kanunlarla devrine izin verilen 121.275.880.550.000.- liralık özel ödenek, ertesi yıla ödenek kaydedilmek üzere devredilmiştir.

**İptal edilen ödenek**

MADDE 6.- Bağlı (A) işaretli cetvelin ilgili sütununda kayıtlı bulunan ve yılı içinde kullanılanlar ile devredilenler dışında kalan 647.889.319.590.000.- liralık ödenek iptal edilmiştir.

**PLAN VE BÜTÇE KOMİSYONUNUN KABUL ETTİĞİ METİN**

**2004 MALİ YILI KATMA BÜTÇELİ İDARELER KESİN HESAP KANUNU TASARISI**

**Gider bütçesi**

MADDE 1.- Tasarının 1 inci maddesi aynen kabul edilmiştir.

**Gelir bütçesi**

MADDE 2. - Tasarının 2 nci maddesi aynen kabul edilmiştir.

**Denge**

MADDE 3. - Tasarının 3 üncü maddesi aynen kabul edilmiştir.

**Tamamlayıcı ödenek**

MADDE 4. - Tasarının 4 üncü maddesi aynen kabul edilmiştir.

**Devredilen ödenek**

MADDE 5. - Tasarının 5 inci maddesi aynen kabul edilmiştir.

**İptal edilen ödenek**

MADDE 6. - Tasarının 6 ncı maddesi aynen kabul edilmiştir.

(Hükümetin Teklif Ettiği Metin)

**Yürürlük**

**MADDE 7.-** Bu Kanun yayımı tarihinde yürürlüğe girer.

**Yürütme**

**MADDE 8.-** Bu Kanun hükümlerini Bakanlar Kurulu yürütür.

(Plan ve Bütçe Komisyonunun Kabul Ettiği Metin)

**Yürürlük**

**MADDE 7. -** Tasarımın 7 nci maddesi aynen kabul edilmiştir.

**Yürütme**

**MADDE 8. -** Tasarımın 8 inci maddesi aynen kabul edilmiştir.

*Recep Tayyip Erdoğan*

**Başbakan**

**Dışişleri Bak. ve Başb. Yrd.**

*A. Gül*

**Devlet Bakanı**

*B. Atalay*

**Devlet Bakanı**

*N. Çubukçu*

**Millî Savunma Bakanı**

*M. V. Gönül*

**Millî Eğitim Bakanı**

*H. Çelik*

**Ulaştırma Bakanı**

*B. Yıldırım*

**Sanayi ve Ticaret Bakanı**

*A. Coşkun*

**Devlet Bak. ve Başb. Yrd.**

*A. Şener*

**Devlet Bakanı**

*A. Babacan*

**Devlet Bakanı**

*K. Tüzmen*

**İçişleri Bakanı**

*A. Aksu*

**Bayındırlık ve İskân Bakanı**

*F. N. Özak*

**Tarım ve Köyişleri Bakanı**

*M. M. Eker*

**En. ve Tab. Kay. Bakanı**

*M. H. Güler*

**Çevre ve Orman Bakanı**

*O. Pepe*

**Devlet Bak. ve Başb. Yrd.**

*M. A. Şahin*

**Devlet Bakanı**

*M. Aydın*

**Adalet Bakanı**

*C. Çiçek*

**Maliye Bakanı**

*K. Unakıtan*

**Sağlık Bakanı**

*R. Akdağ*

**Çalışma ve Sos. Güv. Bakanı**

*M. Başesgioğlu*

**Kültür ve Turizm Bakanı**

*A. Koç*

**“2004 MALİ YILI  
KATMA BÜTÇELİ İDARELER  
KESİN HESAP KANUNU TASARISI”NIN  
PLAN VE BÜTÇE KOMİSYONUNCA  
KABUL EDİLEN METNİNE  
EKLİ CETVELLER**



## 2004 YILI KATMA BÜTÇE (A) CETVELİ

( BİN TL )

KODU	AÇIKLAMA	GENEL ÖDENEK TOPLAMI	TOPLAM HARCAMA	ÖDENEK DIŞI HARCAMA	İPTAL EDİLEN ÖDENEK	ERTESİ YILA DEVREDEN ÖDENEK
07 91	GENÇLİK VE SPOR GENEL MÜDÜRLÜĞÜ	271 345 924 000	232 280 933 400		28 802 781 250	10 262 209 350
07 92	VAKIFLAR GENEL MÜDÜRLÜĞÜ	112 992 580 000	92 474 702 100	290 688 750	20 808 566 650	
07 93	ŞHÇEK GENEL MÜDÜRLÜĞÜ	282 300 036 950	266 688 021 700	10 808 643 550	26 330 845 100	109 713 700
14 91	KARAYOLLARI GENEL MÜDÜRLÜĞÜ	3 484 445 134 900	3 440 789 609 780	10 246 897 650	48 685 222 750	25 582 865 050
15 91	HUDUT VE SAHİLLER SAĞLIK GENEL MÜDÜRLÜĞÜ	64 747 540 000	12 504 976 700		52 242 563 300	
17 91	TARIM REFORMU GENEL MÜDÜRLÜĞÜ	16 214 277 000	14 489 323 000	234 269 850	1 959 223 650	
17 92	KÖY HİZMETLERİ GENEL MÜDÜRLÜĞÜ	1 971 313 191 100	1 895 159 385 300	277 995 100	74 370 467 650	2 066 685 000
26 91	DEVLET SU İŞLERİ GENEL MÜDÜRLÜĞÜ	3 150 884 466 700	3 000 167 785 400	414 295 350	145 754 404 600	58 741 466 450
26 92	PETROL İŞLERİ GENEL MÜDÜRLÜĞÜ	4 006 651 000	3 030 044 050		976 606 950	
22 91	ORMAN GENEL MÜDÜRLÜĞÜ	358 930 803 800	342 521 202 200		14 408 400 800	
97 01	YÜKSEK ÖĞRETİM KURULU	20 392 165 000	15 556 689 300		4 833 475 700	
97 02	ANKARA ÜNİVERSİTESİ	255 130 899 450	242 309 811 500		10 926 142 900	4 063 583 340
97 03	ORTA DOĞU TEKNİK ÜNİVERSİTESİ	161 668 316 100	135 473 327 040		24 372 343 060	23 187 421 400
97 04	HACETTEPE ÜNİVERSİTESİ	233 632 560 730	228 058 917 150		3 650 726 230	3 336 579 150

## 2004 YILI KATMA BÜTÇE (A) CETVELİ

(BİN TL)

KODU	AÇIKLAMA	GENEL ÖDENEK TOPLAM	TOPLAM HARCAMA	ÖDENEK DIŞI HARCAMA	İPTAL EDİLEN ÖDENEK	ERTESİ YILA DEVREDEDEN ÖDENEK
97 05	GAZİ ÜNİVERSİTESİ	215 145 558 500	202 907 435 900	8 709 221 250	15 177 797 990	10 425 377 890
97 06	İSTANBUL ÜNİVERSİTESİ	310 579 740 650	290 608 611 750	872 808 800	14 601 229 650	6 729 090 050
97 07	İSTANBUL TEKNİK ÜNİVERSİTESİ	137 654 387 350	127 190 342 250	215 569 350	10 638 258 150	5 885 130 200
97 08	BOĞAZİÇİ ÜNİVERSİTESİ	65 332 304 900	60 841 222 900	960 120 100	3 710 766 690	2 218 076 090
97 09	MARMARA ÜNİVERSİTESİ	137 425 155 350	121 985 987 250	1 850 692 500	11 643 771 450	5 666 079 150
97 10	YILDIZ TEKNİK ÜNİVERSİTESİ	67 837 056 890	60 329 331 750		5 047 421 900	2 632 819 908
97 11	MİNAR SİNAN GÜZEL SANATLAR ÜNİVERSİTESİ	32 238 978 750	31 189 918 550	81 547 100	921 061 800	209 545 500
97 12	EGE ÜNİVERSİTESİ	172 715 999 350	171 819 318 600	7 281 960 300	6 681 816 700	1 497 024 350
97 13	DOKUZ EYLÜL ÜNİVERSİTESİ	159 705 118 600	150 176 607 500	1 277 394 600	5 827 934 600	5 429 474 290
97 14	TRAKYA ÜNİVERSİTESİ	76 815 448 800	69 901 345 100		4 472 480 850	2 241 642 650
97 15	ULUDAĞ ÜNİVERSİTESİ	118 415 771 500	111 778 821 900		5 191 746 850	4 614 282 450
97 16	ANADOLU ÜNİVERSİTESİ	150 240 092 850	139 712 038 850		6 844 789 600	7 820 276 650
97 17	SİĞİR ÜNİVERSİTESİ	132 337 810 850	125 095 985 250	3 488 266 850	9 145 004 950	1 585 077 500
97 18	AKDENİZ ÜNİVERSİTESİ	80 533 206 050	79 464 896 250	1 452 636 550	1 494 165 180	1 026 781 250
97 19	ERCIYES ÜNİVERSİTESİ	85 076 703 300	82 769 999 400	980 534 250	1 895 318 150	1 681 928 800



## 2004 YILI KATMA BÜTÇE (A) CETVELİ

(BİN TL)

KODU	AÇIKLAMA	GENEL ÖDENEK TOPLAMI	TOPLAM HARCAMA	ÖDENEK DIŞI HARCAMA	İPTAL EDİLEN ÖDENEK	ERTESİ YILA DEVREDEDEN ÖDENEK
97 20	CUMHURİYET ÜNİVERSİTESİ	67 993 063 054	63 858 535 790	732 741 000	3 362 344 860	1 704 923 400
97 21	ÇUKUROVA ÜNİVERSİTESİ	134 115 003 850	129 018 491 200		2 391 797 850	3 482 089 450
97 22	ONDOKUZ MAYIS ÜNİVERSİTESİ	82 875 992 000	93 204 898 250	3 313 290 500	1 687 536 250	1 073 480 500
97 23	KARADENİZ TEKNİK ÜNİVERSİTESİ	109 923 842 950	94 889 535 250		13 295 126 550	13 207 564 050
97 24	ATATÜRK ÜNİVERSİTESİ	151 148 612 000	145 446 394 900	1 927 815 700	4 975 092 650	3 897 964 050
97 25	İNÖNÜ ÜNİVERSİTESİ	71 315 511 250	67 708 778 400		1 650 615 300	1 956 117 550
97 26	FIRAT ÜNİVERSİTESİ	80 716 688 650	77 151 631 900	6 957 885 750	10 715 966 850	1 606 973 850
97 27	DÜCLE ÜNİVERSİTESİ	80 742 618 200	78 748 418 000	354 078 600	1 764 740 400	583 548 400
97 28	YÜZÜNCÜ YIL ÜNİVERSİTESİ	80 380 356 560	66 617 799 350	1 876 207 850	14 983 643 010	645 122 050
97 29	GAZİANTEP ÜNİVERSİTESİ	50 458 643 750	47 716 395 550	1 318 308 300	1 948 171 400	2 112 585 100
97 30	İZMİR YÜKSEK TEKNOLOJİ ENSTİTÜSÜ	27 484 496 808	26 152 320 000	26 782 300	1 234 041 500	1 239 067 050
97 31	SEBZE YÜKSEK TEKNOLOJİ ENSTİTÜSÜ	25 809 118 100	22 523 441 950	888 698 900	4 180 393 700	3 584 458 550
97 32	HARRAN ÜNİVERSİTESİ	48 342 761 950	47 978 873 550	1 380 715 500	1 663 540 650	81 083 250
97 33	SÖLEYMAN DEMİREL ÜNİVERSİTESİ	79 889 046 850	78 880 582 750	4 266 575 300	3 186 815 500	2 856 063 200
97 34	ADNAN MENDERES ÜNİVERSİTESİ	46 090 545 150	46 169 607 600	1 788 698 750	1 186 106 450	523 529 850

## 2004 YILI KATMA BÜTÇE (A) CETVELİ

(BİN TL)

KODU	AÇIKLAMA	GENEL ÖDENEK TOPLAMI	TOPLAM HARCAMA	ÖDENEK DIŞI HARCAMA	İPTAL EDİLEN ÖDENEK	ERTESİ YILA DEVREDEDEN ÖDENEK
97 35	ZONGULDAK KARAELEMAN ÜNİVERSİTESİ	51 686 437 000	51 220 998 200	1 861 206 450	231 734 200	2 016 911 050
97 36	MERSİN ÜNİVERSİTESİ	56 536 946 050	56 620 584 000	1 020 172 600	447 164 750	491 368 900
97 37	PAMUKKALE ÜNİVERSİTESİ	55 866 979 750	55 319 845 500	1 757 804 900	789 956 050	1 523 983 100
97 38	BALIKESİR ÜNİVERSİTESİ	37 355 044 900	34 416 715 950	509 851 700	912 708 600	2 533 472 050
97 39	KOCAELİ ÜNİVERSİTESİ	95 107 246 700	92 821 686 300	2 489 773 200	1 937 783 500	2 837 540 100
97 40	SAKARYA ÜNİVERSİTESİ	51 125 037 000	51 192 644 350	998 549 750	739 116 200	784 400 400
97 41	CELAL BAYAR ÜNİVERSİTESİ	54 399 788 050	52 106 424 300	1 001 480 150	911 195 000	2 383 645 900
97 42	ABANT İZZET BAYSAL ÜNİVERSİTESİ	54 975 629 900	50 205 644 150	5 058 257 700	7 453 135 050	2 676 256 250
97 43	MUSTAFA KEMAL ÜNİVERSİTESİ	33 813 219 500	32 753 735 600	2 724 808 900	2 766 269 050	1 016 023 750
97 44	AFYON KOCATEPE ÜNİVERSİTESİ	46 410 663 900	46 117 630 800	4 243 260 150	1 604 774 900	931 518 350
97 45	KAFKAS ÜNİVERSİTESİ	25 201 160 800	25 526 024 950	1 292 027 900	490 528 800	476 634 750
97 46	ÇANAKKALE ONSEKİZ MART ÜNİVERSİTESİ	32 402 799 650	33 770 327 150	1 558 629 200	39 831 550	151 270 150
97 47	NİĞDE ÜNİVERSİTESİ	33 668 014 750	31 596 156 200	568 613 800	943 897 800	1 696 574 550
97 48	DÜMLÜPİNAR ÜNİVERSİTESİ	36 640 789 850	35 151 263 900	1 614 994 800	1 038 846 500	2 885 594 250
97 49	GAZİOSMANPAŞA ÜNİVERSİTESİ	34 420 137 050	35 448 274 950	2 383 363 350	961 216 300	442 940 150

## 2004 YILI KATMA BÜTÇE (A) CETVELİ

(BİN TL)

KODU	AÇIKLAMA	GENEL ÖDENEK TOPLAMI	TOPLAM HARCAMA	ÖDENEK DIŞI HARCAMA	İPTAL EDİLEN ÖDENEK	ERTESİ YILA DEVREDEN ÖDENEK
97 50	MUĞLA ÜNİVERSİTESİ	35 320 750 200	35 502 413 250	813 308 280	282 350 830	349 294 600
97 51	KAHRAMANMARAŞ SÜTÇÜ İMAM ÜNİVERSİTESİ	41 853 187 250	42 857 165 200	1 761 648 050	240 996 500	516 673 600
97 52	KIRIKKALE ÜNİVERSİTESİ	37 961 966 600	37 238 205 800	1 002 863 480	510 805 100	1 215 819 100
97 53	OSMANGAZİ ÜNİVERSİTESİ	68 482 632 100	64 272 375 450	920 774 350	4 048 734 050	3 552 402 550
97 54	GALATASARAY ÜNİVERSİTESİ	16 474 353 650	15 621 816 250	191 526 000	853 125 500	198 937 900
	GENEL TOPLAM	14 373 971 894 390	13 714 755 940 438	109 949 248 188	647 889 319 690	253 620 592 690

2004 YILI KATMA BÜTÇE ( B ) CETVELİ

( BİN TL )

EKONOMİK KOÇLAR				AÇIKLAMA	BÜTÇE TAHMİNİ	YILI TAHSİLATI
I	#	III	IV			
01				VERGİ GELİRLERİ	5.053.358.000	37.803.109.280
	06			İDARİ HARÇLAR VE ÜCRETLER, SANAYİ DIŞI ARAZİ SATIŞLAR	3.053.358.000	37.803.109.250
		01		Harçlar	5.053.358.000	37.506.432.400
			90	Diğer Harçlar	53.358.000	
			91	Gemi Sağlık Resmi	5.000.000.000	37.506.432.400
		90		Diğer Harçlar		94.676.850
			00	Diğer Harçlar		94.676.850
02				VERGİ DIŞI GELİRLER	747.007.553.000	838.838.441.600
	01			TEŞEBBÜS VE MÜLKİYET GELİRLERİ	169.064.232.000	156.342.886.504
		02		Döner Sermaye ve Benzeri Kurumlar Karları	25.063.953.000	36.317.040.358
			01	Aylık Gayrisafi Hesaptan Aktarmalar	23.000.002.000	36.264.806.450
			02	Yıllık Karlarından Aktarmalar	1.900.001.000	52.233.900
			80	Diğer Kurumlar Karları	103.950.000	
		03		Katma Bütçeli İdarelerin Gelir Fazlaları	38.580.845.000	105.787.646.200
			01	Katma Bütçeli İdarelerin Gelir Fazlaları	38.580.845.000	105.787.646.200
		04		Kurumlar Hesabı	80.001.000	80.000.000
			01	Spor/Faaliyet Gelirleri	1.000	
			02	Müşterek Bahis Hesabından Elde Edilen Gelirler	50.000.000	50.000.000
		05		Hizmet Gelirleri	2.468.433.000	11.181.628.750
			01	Teftiş ve Denetleme Ücret ve Payları	1.993.000.000	10.953.078.200
			02	Muayene, Denetim ve Kontrol Ücretleri	418.433.000	228.560.550
		06		Diğer Hizmet Gelirleri	103.020.000.000	3.006.571.200
			01	İller Bankalarından Alınan Gaz Bedeli	99.000.000.000	
			02	İdarece Tahsil Olunacak Gelirler	23.000.000.000	1.513.309.300
			03	İşletme Ücretleri	23.000.000.000	1.127.815.550
			80	Diğer Hizmet Gelirleri	18.020.000.000	385.446.350

2004 YILI KATMA BÜTÇE ( B ) CETVELİ

( BİN TL )

EKONOMİK KODLAR				AÇIKLAMA	BÜTÇE TAHMİNİ	YILI TAHSİLATI
I	II	III	IV			
	02			MALİ OLMAYAN TEŞEKKÜL VE KAMU MALİ KURULUŞLARINDAN GELİRLER	87.793.095.000	59.885.507.050
		02		Hazine Portföyü ve İştirak Gelirleri		35.874.750
			04	İştirak Gelirleri		35.874.750
		05		Katma Bütçeli İdare Payları	70.803.000.000	53.933.280.250
			01	Satış Hasılatı ve İşletme Karı Gelirleri	3.000.000	
			02	Kuruluşlardan Alınan Paylar	70.000.000.000	53.933.280.250
		06		Katma Bütçeli İdareler İştirak Gelirleri	17.790.095.000	5.916.552.050
			01	Dowredan Tevise ve Ortaklıklardan Alınacak Gelirler	1.800.000.000	882.802.850
			90	Diğer İştirak Gelirleri	15.990.005.000	5.033.649.400
	03			Diğer Mülkiyet Gelirleri	188.857.151.000	218.881.992.700
		01		Gayrimenkul Kiraları	157.833.302.000	204.189.915.800
			01	Lojman Kira Gelirleri	47.158.775.000	21.290.791.150
			02	Ecrimisil Gelirleri	50.000.035.000	93.626.311.300
			03	Sosyal Tevise Kira Gelirleri	50.000.000	8.930.250
			90	Diğer Gayrimenkul Kira Gelirleri	60.624.492.000	80.065.683.100
		02		Faizler, İntarz ve Tavizlerden Geril Alınanlar	8.319.526.000	12.641.180.850
			01	Menkul Kıymet ve Geçikmiş Ödemeler Faizleri	8.319.526.000	7.086.903.800
			08	Vergi, Resim ve Harç Geçikme Faizleri		29.400
			90	Diğer Faizler		5.544.247.650
		03		Menkul Kiraları	4.704.323.000	58.896.650
			01	Menkul Kira Gelirleri	4.704.323.000	50.896.050
	05			PARA CEZALARI VE CEZALAR	6.788.695.000	2.841.404.850
		01		Para Cezaları	6.788.695.000	2.841.404.850
			01	Yargı Para Cezaları	2.200.000	9.282.800
			02	İdari Para Cezaları	1.231.868.000	480.326.100
			03	Vergi Cezaları		3.713.000

2004 YILI KATMA BÜTÇE ( B ) CETVELİ

( BİN TL )

EKONOMİK KODLAR				AÇIKLAMA	BÜTÇE TAHMİNİ	YILI TAHSİLATI
I	II	III	IV			
			06	Mülahtıhlerden Alınacak Gecikme Cezaları	5.230.650.000	1.922.970.700
			07	Vergi ve Sair Amme Alacakları Gecikme Zamları		38.032.600
			90	Diğer Cezalar	303.577.000	407.079.650
	06			<b>ÇEŞİTLİ VERGİ DIŞI GELİRLER</b>	<b>314.525.070.000</b>	<b>386.298.842.800</b>
		81		Çeşitli Vergi Dışı Gelirler	314.525.070.000	378.292.332.600
			01	İrat Kaydedilecek Nakdi Teminatlar	1.741.590.000	2.224.189.800
			02	İrat Kaydedilecek Hissə Senedi ve Tahviller	1.974.473.000	1.408.550
			05	İrat Kaydedilecek Teminat Mektupları		158.286.900
			06	İşletme Mükelleflerinden Tahsil Olunan Amortisman Ücretleri		4.609.846.700
			89	Para Farkları		34.018.300
			90	Diğerleri	310.808.007.000	371.284.582.450
	06			<b>Kişilerden Alacaklar</b>		<b>17.998.310.200</b>
			01	Tahsilinde Bütçeye Gelir Kaydedilecek Olan Alacaklar		16.951.907.350
			02	Bütçeye Gelir Kaydedilecek Olan Alacakların Faizi		1.024.121.950
			03	Diğer Alacakların Faizi		22.280.900
	09			<b>DEĞERLİ KAĞITLARIN SATIŞI</b>		<b>6.586.007.700</b>
		81		Değerli Kağıtların Satış		6.586.007.700
			02	Şartname Satışları		6.783.163.100
			03	Değerli Kağıtlar Satış Gelirleri		30.000
			90	Diğer		127.837.500
			92	Gemi Sağlık Cüzdanı Bedelleri		674.877.100
03				<b>SERMAYE GELİRLERİ</b>	<b>47.839.089.000</b>	<b>5.079.672.450</b>
	01			<b>SABİT SERMAYE VARLIKLARININ SATIŞI</b>	<b>21.822.114.000</b>	<b>2.088.990.450</b>
		01		Bina Satışları	59.109.000	
			90	Diğer Bina Satış Gelirleri	59.109.000	
		02		Diğer Tasarruflar Satışları	21.763.005.000	

2004 YILI KATMA BÜTÇE ( B ) CETVELİ

( BİN TL )

EKONOMİK KODLAR				AÇIKLAMA	BÜTÇE TAHMİNİ	YILI TAHSİLATI
I	II	III	IV			
			90	Diğer Taşınmaz Satış Gelirleri	21.763.005.000	
		03		Diğer Taşınmaz Satış Gelirleri		2.088.990.450
			00	Diğer Taşınmaz Satış Gelirleri		2.088.090.450
	02			<b>STOKLARIN SATIŞI</b>	<b>7.673.783.600</b>	<b>1.912.656.700</b>
		01		Taşınır Mallar Satış Gelirleri	7.673.783.600	907.648.900
			01	Taşınır Mallar Satış Gelirleri	6.163.587.000	278.601.250
			02	Tapıt Satış Gelirleri	1.510.196.000	631.045.650
		03		Diğer Taşınır Mallar Satış Gelirleri		705.289.900
			00	Diğer Taşınır Mallar Satış Gelirleri		705.209.900
	03			<b>ARAZİ VE MADDİ OLMAYAN VARLIKLARIN SATIŞI</b>	<b>10.500.340.000</b>	<b>1.378.725.300</b>
		01		Arazi ve Arsa Satışı	359.000	313.322.750
			01	Arazi Satışı	359.000	313.322.750
		02		Maddi Olmayan Varlıklar	10.500.001.000	1.065.402.550
			01	Enerji Dağıtım ve Santralleri Devri Geliri	10.500.000.000	1.065.402.550
			90	Diğer Maddi Olmayan Varlıklar Satış ve Devir Gelirleri	1.000	
	04			<b>DEĞERLİ KAĞITLARIN SATIŞI</b>	<b>7.942.632.000</b>	
		01		Değerli Kağıtların Satışı	7.942.632.000	
			02	Şerhname Satışları	7.648.207.000	
			92	Gemi Sağlık Cüzdanı Bedelleri	296.625.000	
	04			<b>ALINAN BAĞIŞ VE YARDIMLAR</b>	<b>10.893.044.770.000</b>	<b>12.989.265.661.900</b>
		02		<b>MİLLİ İDARELERİN DİĞER DÜZEYLERİNDEN</b>	<b>10.893.044.770.000</b>	<b>12.070.181.848.150</b>
			01	Carî	6.333.162.770.000	7.266.784.184.000
			02	Hazine Yardımı	6.333.162.770.000	7.266.784.184.000
		02		Sermaye	4.549.882.000.000	4.803.337.662.150
			02	Hazine Yardımı	4.549.882.000.000	4.803.337.662.150
	00			<b>ÖZEL GELİRLER</b>		<b>699.163.785.750</b>

2004 YILI KATMA BÜTÇE ( B ) CETVELİ

( BİN TL )

EKONOMİK KODLAR				AÇIKLAMA	BÜTÇE TAHMİNİ	YILI TAHSİLATI
I	II	III	IV			
		02		Katma Bütçeli İdarelere Ait Özel Gelirler		814.635.259.300
			01	Spor Faaliyet Gelirleri		430.587.550
			02	Deprem Nedeniyle Yapılan Bağış, Hibe ve Yardımlar		31.765.700
			03	Özürli Hizmetlerinde Kullanılacak Gayrimenkul Hizmet Payı		1.103.488.550
			04	Yüksek Öğretim Hizmet Maliyetine Öğrenci Kattısı		525.452.412.250
			05	Spor Federasyonu Gelirleri		2.134.649.800
			06	Yüksek Öğretim Araştırma Proje Gelirleri Döşe Payı		61.010.286.600
			07	Bütçe Gelir Fazlası		302.719.800
			08	İstisnâ Amacıyla Kullanılacak Gelirler		775.513.850
			11	Yol ve Tünel Geçiş Ücreti		83.804.487.550
			12	Öcretle Yapılacak İş ve Hizmet Karşılıkları		26.779.677.250
			13	Yükseköğretim İhtiyaç, İnşaat, Bakım ve Onarım DÖŞE Payı		6.585.791.100
			15	Köprü Geçiş Ücretleri		106.223.699.300
		03		Genel Bütçeli Dairelerle Katma Bütçeli İdarelere Ait Diğer Özel Gelirler		84.528.446.450
			01	Gayrimenkul Satış ve Kirâ Gelirleri		58.337.668.150
			02	Şartlı Bağış, Hibe ve Yardımlar		16.711.347.350
			03	ÖTV Eğitim, Gençlik, Spor ve Sağlık Hizmet Payı		4.523.242.350
			04	5003 Sayılı Kanunun Geçici 2/B Maddesi Gereğince Gayrimenkul Satış Gelirleri		4.955.988.600
				<b>İÇMAL</b>		
01				<b>VERGİ GELİRLERİ</b>	<b>5.053.358.000</b>	<b>37.603.109.250</b>
	08			<b>İDARİ HARÇLAR VE ÜCRETLER, SANAYİ DIŞI ARIZİ SATIŞLAR</b>	<b>5.053.358.000</b>	<b>37.603.109.250</b>
02				<b>VERGİ DIŞI GELİRLER</b>	<b>747.007.563.000</b>	<b>838.638.441.600</b>
	01			<b>TEŞEBBÜS VE MÜLKİYET GELİRLERİ</b>	<b>169.064.232.000</b>	<b>156.342.886.500</b>
	02			<b>MALİ OLMAYAN TEŞEBBÜL VE KAMU MALİ KURULUŞLARINDAN GELİRLER</b>	<b>87.793.005.000</b>	<b>59.886.507.050</b>
	03			<b>DiĞER MÜLKİYET GELİRLERİ</b>	<b>168.867.151.000</b>	<b>218.681.992.700</b>



2004 YILI KATMA BÜTÇE ( B ) CETVELİ

( BİN TL )

EKONOMİK KODLAR				AÇIKLAMA	BÜTÇE TAHMİNİ	YILI TAHSİLATI
I	II	III	IV			
	05			PARA CEZALARI VE CEZALAR	6.788.895.000	2.941.404.850
	06			ÇEŞİTLİ VERGİ DIŞI GELİRLER	314.525.878.000	396.290.842.800
	09			DEĞERLİ KAĞITLARIN SATIŞI		8.598.087.700
03				SERMAYE GELİRLERİ	47.939.089.000	5.079.872.450
	01			SABİT SERMAYE YARILIKLARININ SATIŞI	21.822.114.000	2.088.090.490
	02			STOKLARIN SATIŞI	7.673.783.000	1.812.858.700
	03			ARAZİ VE MADDİ OLMAYAN YARILIKLARIN SATIŞI	10.500.380.000	1.378.725.300
	04			DEĞERLİ KAĞITLARIN SATIŞI	7.942.832.000	
04				ALINAN BAĞIŞ VE YARDIMLAR	10.883.044.770.000	12.969.265.851.900
	02			MİLLİ İDARELERİN DİĞER DÜZEYLERİNDEN	10.883.044.770.000	12.070.101.848.150
	06			ÖZEL GELİRLER		890.163.705.750
				GENEL TOPLAM	11.693.044.770.000	13.858.786.775.200

## 2004 YILI GENÇLİK VE SPOR GENEL MÜDÜRLÜĞÜ (A) CETVELİ

( BİN TL )

FONK KODU	AÇIKLAMA	GENEL ÖDENEK TOPLAMI	TOPLAM HARCAMA	ÖDENEK DIŞI HARCAMA	İPTAL EDİLEN ÖDENEK	ERTESİ YILA DEVREDEN ÖDENEK
01	GENEL KAMU HİZMETLERİ	14 986 248 858	12 679 865 300		1 679 810 350	626 773 200
02	SAVUNMA HİZMETLERİ	73 800 700	37 014 700		36 786 000	
03	KAMU DÜZENİ VE GÜVENLİK HİZMETLERİ					
04	EKONOMİK İŞLER VE HİZMETLER					
05	ÇEVRE KORUMA HİZMETLERİ					
06	İSKÂN VE TOPLUM REFAHI HİZMETLERİ					
07	SAĞLIK HİZMETLERİ	815 600 300	717 105 450		80 528 600	17 966 250
08	DİNLENME, KÜLTÜR VE DİN HİZMETLERİ	255 470 274 150	218 846 947 950		27 005 856 300	9 617 469 900
09	EĞİTİM HİZMETLERİ					
10	SOSYAL GÜVENLİK VE SOSYAL YARDIM HİZMETLERİ					
	GENEL TOPLAM	271 345 924 000	232 280 933 400		28 802 781 250	10 262 209 350

2004 YILI GENÇLİK VE SPOR GENEL MÜDÜRLÜĞÜ (B) CETVELİ

( BİN TL )

EKONOMİK KODLAR				AÇIKLAMA	BÜTÇE TAHMİNİ	YILI TAHSİLATI
I	II	III	IV			
82				VERGİ DIŞI GELİRLER	924 996 000	732 416 200
	01			TEŞEBBÜS VE MÜLKİYET GELİRLERİ	50 001 000	50 000 000
		04		Kurumlar Hasılatı	50 001 000	50 000 000
			01	Sporif Faaliyet Gelirleri	1 000	
			02	Müşterek Bahis Hasılabından Elde Edilen Gelirler	50 000 000	50 000 000
	03			DİĞER MÜLKİYET GELİRLERİ	108 000 000	83 184 200
		01		Gayrimenkul Kiraları	48 000 000	14 211 250
			01	Lojman Kira Gelirleri	45 000 000	10 025 750
			80	Diğer Gayrimenkul Kira Gelirleri	3 000 000	4 185 500
		02		Faizler, İktisat ve Tavizlerden Geri Alınanlar	60 000 000	68 952 950
			01	Menkul Kıymet ve Geçirilmiş Ödemeler Faizleri	60 000 000	68 952 950
	06			ÇEŞİTLİ VERGİ DIŞI GELİRLER	768 997 000	506 780 350
		01		Çeşitli Vergi Dışı Gelirler	768 997 000	291 687 400
			01	İrsal Kaydedilecek Nakdi Teminatlar	1 000	
			80	Diğerleri	768 996 000	291 687 400
		06		Kişilerden Alacaklar		217 091 950
			01	Tahsilinde Bölüğe Gelir Kaydedilecek Olan Alacaklar		213 391 850
			02	Bölüğe Gelir Kaydedilecek Olan Alacakların Faizi		14 200
			03	Diğer Alacakların Faizi		3 685 900
	09			DEĞERLİ KAĞITLARIN SATIŞI		90 462 650
			01	Değerli Kağıtların Satışı		90 462 650
			02	Şartname Satışları		90 462 650
03				SERMAYE GELİRLERİ	25 082 000	1 772 510 000
	01			SABİT SERMAYE VARLIKLARININ SATIŞI	1 000	1 772 510 000
		02		Diğer Taşınmaz Satışları	1 000	
			90	Diğer Taşınmaz Satış Gelirleri	1 000	
		03		Diğer Taşınmaz Satış Gelirleri		1 772 510 000

2004 YILI GENÇLİK VE SPOR GENEL MÜDÜRLÜĞÜ (B) CETVELİ

( BİN TL )

EKONOMİK KODLAR				AÇIKLAMA	BÜTÇE TAHHÜSİ	YILI TAHSİLATI
I	II	III	IV			
			00	Diğer Taşınmaz Satış Gelirleri		1 772 510 000
	02			STOKLARIN SATIŞI	1 000	
		01		Taşınır Mallar Satış Gelirleri	1 000	
			02	Taşıtlı Satış Gelirleri	1 000	
	04			DEĞERLİ KAĞITLARIN SATIŞI	25 000 000	
		01		Değerli Kağıtların Satışı	25 000 000	
			02	Şerhname Satışları	25 000 000	
04				ALINAN BAĞIŞ VE YARDIMLAR	253 765 000 000	245 200 219 650
	02			MİLLİ İDARELERİN DİĞER DÜZEYLERİNDEN	253 765 000 000	235 900 000 000
		01		Carî	181 765 000 000	160 950 000 000
			02	Hazine Yardımı	181 765 000 000	160 950 000 000
			02	Sermaye	72 000 000 000	76 000 000 000
			02	Hazine Yardımı	72 000 000 000	75 000 000 000
	06			ÖZEL GELİRLER		9 319 219 650
		02		Katma Bütçeli İdarelere Akt Özel Gelirler		2 068 157 180
			01	Spor Faaliyeti Gelirleri		430 587 550
			05	Spor Federasyonu Gelirleri		2 134 849 800
			07	Bütçe Gelir Fazlası		302 719 800
		03		Genel Bütçeli İdarelere Akt Katma Bütçeli İdarelere Akt Diğer Özel Gelirler		6 451 062 500
			01	Gayrimenkul Satış ve Kirâ Gelirleri		4 151 207 000
			03	ÖTV Eğitim, Gençlik, Spor ve Sağlık Hizmet Payı		2 299 855 500
				İCMAL		
	02			VERGİ DIŞI GELİRLER	924 996 000	732 416 200
		01		TEŞEBBÜS VE MÜLKİYET GELİRLERİ	50 001 000	50 000 000
		03		DİĞER MÜLKİYET GELİRLERİ	108 000 000	83 184 200
		04		ÇEŞİTLİ VERGİ DIŞI GELİRLER	766 995 000	599 232 000

2004 YILI GENÇLİK VE SPOR GENEL MÜDÜRLÜĞÜ (B) CETVELİ

( BİN TL )

EKONOMİK KODLAR				AÇIKLAMA	BÜTÇE TAHMİNİ	YILI TAHSİLATI
I	II	III	IV			
	08			DEĞERLİ KAĞITLARIN SATIŞI		90 462 850
03				SERMAYE GELİRLERİ	25 062 000	1 772 518 000
	01			SABİT SERMAYE VARLIKLARININ SATIŞI	1 000	1 772 518 000
	02			STOKLARIN SATIŞI	1.000	
	04			DEĞERLİ KAĞITLARIN SATIŞI	25 000 000	
04				ALINAN BAĞIŞ VE YARDIMLAR	253 785 000 000	245 200 219 650
	02			MİLLİ İDARELERİN DİĞER DÜZEYLERİNDEN	253 785 000 000	238 990 000 000
	06			ÖZEL GELİRLER		8 318 219 650
				GENEL TOPLAM	254 715 000 000	247 774 145 650

## 2004 YILI VAKIFLAR GENEL MÜDÜRLÜĞÜ (A) CETVELİ

( BİN TL )

FONK KODU	AÇIKLAMA	GENEL ÖDENEK TOPLAMI	TOPLAM HARCAMA	ÖDENEK DIŞI HARCAMA	İPTAL EDİLEN ÖDENEK	ERTESİ YILA DEVREDEN ÖDENEK
01	GENEL KAMU HİZMETLERİ	16 561 273 400	8 197 081 550		2 364 191 850	
02	SAVUNMA HİZMETLERİ	128 899 500	33 788 650		93 119 450	
03	KAMU DÜZENİ VE GÜVENLİK HİZMETLERİ					
04	EKONOMİK İŞLER VE HİZMETLER	257 243 000	208 474 300		48 768 700	
05	ÇEVRE KORUMA HİZMETLERİ					
06	İSKÂN VE TOPLUM REFAHI HİZMETLERİ					
07	SAĞLIK HİZMETLERİ	14 350 000	7 438 250		8 911 750	
08	DİNLENME, KÜLTÜR VE DİN HİZMETLERİ	84 341 304 000	68 820 345 900	290 688 750	15 811 648 850	
09	EĞİTİM HİZMETLERİ					
10	SOSYAL GÜVENLİK VE SOSYAL YARDIM HİZMETLERİ	17 691 510 100	15 207 582 050		2 483 928 050	
	GENEL TOPLAM	112 992 580 000	92 474 702 100	290 688 750	20 808 508 650	

2004 YILI VAKIFLAR GENEL MÜDÜRLÜĞÜ (B) CETVELİ

(BİN TL)

EKONOMİK KODLAR				AÇKLAMA	BÜTÇE TAHMİNİ	YILI TAHSİLATI
I	II	III	IV			
02				VERGİ DIŐI GELİRLER	44 888 710 000	154 399 253 360
	01			TEŐEBBÜS VE MÜLKİYET GELİRLERİ	2 285 110 000	54 291 180 750
		03		Katma Bütçeli İdarelerin Gelir Fazlası	292 110 000	43 338 102 550
			01	Katma Bütçeli İdarelerin Gelir Fazlası	292 110 000	43 338 102 550
		05		Hizmet Gelirleri	1 993 000 000	10 953 078 200
			01	Teftiş ve Denetleme Ücret ve Payları	1 993 000 000	10 953 078 200
02				MALİ OLMAYAN TEŐEKKÜL VE KAMU MALİ KURULUŐLARINDAN GELİRLER	203 000 000	33 849 400
		05		Katma Bütçeli İdare Payları	3 000 000	
			01	Serit Haslat ve İşletme Kâr Gelirleri	3 000 000	
		06		Katma Bütçeli İdareler İştirak Gelirleri	200 000 000	33 849 400
			90	Diğer İştirak Gelirleri	200 000 000	33 849 400
03				DİĞER MÜLKİYET GELİRLERİ	40 571 600 000	84 862 577 260
		01		Gayrimenkul Kiraları	38 599 000 000	66 583 467 000
			01	Lolmen Kira Gelirleri	100 000 000	729 776 650
			02	Ecrimisil Gelirleri		491 482 200
			90	Diğer Gayrimenkul Kira Gelirleri	38 799 000 000	85 362 208 150
		02		Faizler, İkrar ve Tavizlerden Geril Alınanlar	1 970 600 000	8 279 110 260
			01	Menkul Kıymet ve Geçmiş Ödemeler Faizleri	1 970 600 000	4 336 249 400
			90	Diğer Faizler		3 942 860 860
		03		Menkul Kiraları	2 000 000	
			01	Menkul Kira Gelirleri	2 000 000	
05				PARA CEZALARI VE CEZALAR	2 000 000	273 412 600
		01		Para Cezaları	2 000 000	273 412 600
			01	Yargı Para Cezaları		4 072 000
			05	Mütesahhlerden Alınacak Geçikme Cezaları	1 000 000	27 228 350
			07	Vergi ve Sair Amme Alacakları Geçikme Zamları		181 300
			90	Diğer Cezalar	1 000 000	241 830 950

2004 YILI VAKIFLAR GENEL MÜDÜRLÜĞÜ (B) CETVELİ

( BİN TL )

EKONOMİK KODLAR				AÇIKLAMA	BÜTÇE TAHMİNİ	YILI TAHŞİLATI
I	II	III	IV			
	06			ÇEŞİTLİ VERGİ DIŞI GELİRLER	1 527 000 000	4 883 757 500
		01		Çeşitli Vergi Dışı Gelirler	1 527 000 000	4 806 241 900
			01	İrat Kaydedilecek Nakdi Teminatlar	30 000 000	133 802 150
			02	İrat Kaydedilecek Hissə Senedi ve Tahvililer		290 000
			90	Diğerleri	1 467 000 000	4 672 149 750
	06			Kişilerden Alacaklar		47 515 600
			01	Tahahhütte Bütçeye Gelir Kaydedilecek Olan Alacaklar		45 409 750
			02	Bütçeye Gelir Kaydedilecek Olan Alacakların Faizi		1 667 800
			03	Diğer Alacakların Faizi		438 250
	09			DEĞERLİ KAĞITLARIN SATIŞI		84 675 880
		01		Değerli Kağıtların Satışı		84 675 880
			02	Şarhname Satışları		84 475 650
			90	Diğer		200 000
03				SERMAYE GELİRLERİ	1 200 000	45 668 280
	01			SABİT SERMAYE VARLIKLARININ SATIŞI	100 000	27 668 750
		01		Bina Satışları	100 000	
			90	Diğer Bina Satış Gelirleri	100 000	
		03		Diğer Taşınmaz Satış Gelirleri		27 668 750
			00	Diğer Taşınmaz Satış Gelirleri		27 668 750
	02			STOKLARIN SATIŞI	190 000	17 989 500
		01		Taşınır Mallar Satış Gelirleri	190 000	17 989 500
			01	Taşınır Mallar Satış Gelirleri	90 000	550 000
			02	Taşıl Satış Gelirleri	100 000	17 439 500
	04			DEĞERLİ KAĞITLARIN SATIŞI	1 000 000	
		01		Değerli Kağıtların Satışı	1 000 000	
			02	Şarhname Satışları	1 000 000	
04				ALINAN BAĞIŞ VE YARDIMLAR	3 504 000 000	



2004 YILI VAKIFLAR GENEL MÜDÜRLÜĞÜ (B) CETVELİ

(BİN TL)

EKONOMİK KODLAR				AÇIKLAMA	BÜTÇE TAHMİNİ	YILI TAHSİLATI
I	II	III	IV			
	02			MİLLİ İDARELERİN DİĞER DÜZEYLERİNDEN	3 504 000 000	
		01		Carî	3 504 000 000	
			02	Hazine Yardımı	3 504 000 000	
				İÇMAL		
02				VERGİ DİŐİ GELİRLER	44 888 718 000	154 399 253 390
	01			TEŐEBBÜS VE MÜLKİYET GELİRLERİ	2 285 110 000	54 291 188 750
	02			MALİ OLMAYAN TEŐEKKÜL VE KAMU MALİ KURULUŐLARINDAN GELİRLER	203 000 000	33 849 400
	03			DİĞER MÜLKİYET GELİRLERİ	40 871 800 000	94 862 577 250
	05			PARA CEZALARI VE CEZALAR	2 000 000	273 412 000
	06			ÇEŐİTLİ VERGİ DİŐİ GELİRLER	1 527 000 000	4 853 757 500
	09			DEĞERLİ KAĞITLARIN SATIŐI		84 675 850
03				SERMAYE GELİRLERİ	1 290 000	45 658 250
	01			SABİT SERMAYE VARLIKLARININ SATIŐI	100 000	27 686 750
	02			STOKLARIN SATIŐI	190 000	17 989 500
	04			DEĞERLİ KAĞITLARIN SATIŐI	1 000 000	
04				ALINAN BAŐIŐ VE YARDIMLAR	3 504 000 000	
	02			MİLLİ İDARELERİN DİĞER DÜZEYLERİNDEN	3 504 000 000	
				GENEL TOPLAM	48 384 000 000	154 444 909 600

## 2004 YILI SOSYAL HİZMETLER VE ÇOCUK ESİRGEME KURUMU GENEL MÜDÜRLÜĞÜ (A) CETVELİ

( BİN TL)

FONK KODU	AÇIKLAMA	GENEL ÖDENEK TOPLAMI	TOPLAM HARCAMA	ÖDENEK DIŞI HARCAMA	İPTAL EDİLEN ÖDENEK	ERTESİ YILA DEVREDEN ÖDENEK
01	GENEL KAMU HİZMETLERİ	14 018 552 850	13 572 844 100	646 713 850	1 082 822 400	
02	SAVUNMA HİZMETLERİ					
03	KAMU DÜZENİ VE GÜVENLİK HİZMETLERİ					
04	EKONOMİK İŞLER VE HİZMETLER					
05	ÇEVRE KORUMA HİZMETLERİ					
06	İSKÂN VE TOPLUM REFAHİ HİZMETLERİ					
07	SAĞLIK HİZMETLERİ					
08	DİNLENME, KÜLTÜR VE DİN HİZMETLERİ					
09	EĞİTİM HİZMETLERİ	298 797 000	250 841 850	3 438 400	42 393 550	
10	SOSYAL GÜVENLİK VE SOSYAL YARDIM HİZMETLERİ	267 982 687 100	252 835 535 750	10 158 491 500	25 195 929 150	109 713 700
	GENEL TOPLAM	282 300 036 950	266 668 021 700	10 808 643 550	26 330 945 100	109 713 700

2004 YILI SOSYAL HİZM. VE ÇOCUK ES. KR GENEL MÜDÜRLÜĞÜ (B) CETVELİ

( BİN TL )

EKONOMİK KODLAR				AÇIKLAMA	BÜTÇE TAHMİNİ	YILI TAHSİLATI
I	II	III	IV			
02				VERGİ DIŞI GELİRLER	109 785 050 000	97 287 122 850
	01			TEŞEBBÜS VE MÜLKİYET GELİRLERİ	19 090 010 000	36 225 768 350
		02		Döner Sermaye ve Benzeri Kurumlar Karları	19 000 000 000	36 184 802 158
			01	Ayık Gayriselül Hesabından Aktarımlar	19 000 000 000	36 183 962 100
			02	Yılsonu Karlarından Aktarımlar		840 050
		03		Katma Bütçeli İdarelerin Gelir Fazlaları	10 000	
			01	Katma Bütçeli İdarelerin Gelir Fazlaları	10 000	
		08		Diğer Hizmet Gelirleri		40 998 200
			02	İdarece Tahsil Olunacak Gelirler		1 326 750
			90	Diğer Hizmet Gelirleri		39 698 450
02				MALİ OLMAYAN TEŞEKKÜL VE KAMU MALİ KURULUŞLARINDAN GELİRLER	70 090 000 000	53 933 280 250
		05		Katma Bütçeli İdare Payları	70 000 000 000	53 933 280 250
			02	Kuruluşlardan Alınan Paylar	70 000 000 000	53 933 280 250
03				Diğer MÜLKİYET GELİRLERİ	785 000 000	1 720 767 000
		01		Gayrimenkul Kiraları	750 000 000	1 382 702 250
			01	Lojman Kir Gelirleri	750 000 000	450 987 150
			02	Ecrimisli Gelirleri		270 000
			90	Diğer Gayrimenkul Kir Gelirleri		941 445 100
		02		Faizler, İskaz ve Tavizlerden Geri Alınanlar	35 000 000	328 084 750
			01	Menkul Kıymet ve Gecikmiş Ödemeler Faizleri	35 000 000	254 680 300
			08	Vergi, Resim ve Harç Gecikme Faizleri		29 400
			90	Diğer Faizler		73 355 050
05				PARA CEZALARI VE CEZALAR	20 000	21 981 800
		01		Para Cezaları	20 000	21 981 800
			02	İdari Para Cezaları	10 000	1 702 150
			05	Müteahhirlere Alınacak Gecikme Cezaları	10 000	20 259 650
06				ÇEŞİTLİ VERGİ DIŞI GELİRLER	20 000 020 000	5 216 231 800

2004 YILI SOSYAL HİZM. VE ÇOCUK ES. KR GENEL MÜDÜRLÜĞÜ (B) CETVELİ

( BİN TL. )

EKONOMİK KODLAR				AÇIKLAMA	BÜTÇE TAHMİNİ	YILI TAHSİLATI
I	II	III	IV			
		01		Çeşitli Vergi Dışı Gelirler	20 000 020 000	4 933 403 050
			01	İrati Kaydedilecek Nakdi Teminatlar	10 000	7 840 000
			02	İrati Kaydedilecek Hisse Senedi ve Tahviller	10 000	218 050
			90	Diğerleri	20 000 000 000	4 925 336 000
		06		Kişilerden Alacaklar		282 028 750
			01	Tahsilinde Bütçeye Gelir Kaydedilecek Olan Alacaklar		276 796 350
			02	Bütçeye Gelir Kaydedilecek Olan Alacakların Falzi		5 822 250
			03	Diğer Alacakların Falzi		210 150
		09		DEĞERLİ KAĞITLARIN SATIŞI		169 113 650
			01	Değerli Kağıtların Satışı		169 113 650
			02	Şartname Satışları		162 256 650
			90	Diğer		6 857 000
03				SERMAYE GELİRLERİ	214 950 000	394 250
		01		SABİT SERMAYE VARLIKLARININ SATIŞI	61 940 000	
			01	Bina Satışları	59 600 000	
			90	Diğer Bina Satış Gelirleri	59 000 000	
			02	Diğer Taşınmaz Satışları	2 940 000	
			90	Diğer Taşınmaz Satış Gelirleri	2 940 000	
		02		STOKLARIN SATIŞI	3 010 000	394 250
			01	Taşınır Mallar Satış Gelirleri	3 010 000	228 650
			01	Taşınır Mallar Satış Gelirleri	3 000 000	228 650
			02	Taahhüt Satış Gelirleri	10 000	
			03	Diğer Taşınır Mallar Satış Gelirleri		165 600
			00	Diğer Taşınır Mallar Satış Gelirleri		165 600
		04		DEĞERLİ KAĞITLARIN SATIŞI	150 000 000	
			01	Değerli Kağıtların Satışı	150 000 000	
			02	Şartname Satışları	150 000 000	

2004 YILI SOSYAL HİZM. VE ÇOCUK ES. KR GENEL MÜDÜRLÜĞÜ (B) CETVELİ

( BİN TL )

EKONOMİK KODLARI				AÇIKLAMA	BÜTÇE TAHMİNİ	YILI TAHSİLATI
I	II	III	IV			
04				ALINAN BAĞIŞ VE YARDIMLAR	187 828 000 000	182 803 639 250
	02			MİLLİ İDARELERİN DİĞER DÜZEYLERİNDEN	187 828 000 000	178 680 000 000
		01		Carı	161 378 000 000	162 280 800 000
		02		Hazine Yardımı	161 378 000 000	162 200 000 000
		02		Sermaye	26 450 000 000	16 480 800 800
		02		Hazine Yardımı	26 450 000 000	16 400 000 000
06				ÖZEL GELİRLER		3 483 639 250
		02		Katma Bütçeli İdarelere Ait Özel Gelirler		1 135 254 250
		02		Deprem Nedeniyle Yapılan Bağış, Hibe ve Yardımlar		31 765 700
		03		Özürü Hizmetlerinde Kullanılacak Gayrimenkul Hizmet Payı		1 103 488 550
		03		Genel Bütçeli Dairelerle Katma Bütçeli İdarelere Ait Diğer Özel Gelirler		2 268 385 000
		02		Şartlı Bağış, Hibe ve Yardımlar		44 998 150
		03		ÖTV Eğilim, Gençlik, Spor ve Sağlık Hizmet Payı		2 223 388 850
				İCMAL		
02				VERGİ DİŞİ GELİRLER	109 785 050 000	97 287 122 850
	01			TEŞEBBÜS VE MÜLKİYET GELİRLERİ	19 800 010 000	36 225 788 350
	02			MALİ OLMAYAN TEŞEKKÜL VE KAMU MALİ KURULUŞLARINDAN GELİRLER	70 000 000 000	53 933 280 250
	03			DİĞER MÜLKİYET GELİRLERİ	785 000 000	1 729 787 000
	05			PARA CEZALARI VE CEZALAR	20 800	21 961 800
	06			ÇEŞİTLİ VERGİ DİŞİ GELİRLER	20 000 820 000	5 218 231 800
	09			DEĞERLİ KAĞITLARIN SATIŞI		169 113 650
03				SERMAYE GELİRLERİ	214 950 800	394 250
	01			SABİT SERMAYE VARLIKLARININ SATIŞI	81 940 000	
	02			STOKLARIN SATIŞI	3 010 000	394 250
	04			DEĞERLİ KAĞITLARIN SATIŞI	150 000 000	
04				ALINAN BAĞIŞ VE YARDIMLAR	187 828 000 000	182 803 639 250

2004 YILI SOSYAL HİZM. VE ÇOCUK ES. KR GENEL MÜDÜRLÜĞÜ (B) CETVELİ

( BİN TL )

EKONOMİK KODLAR				AÇIKLAMA	BÜTÇE TAHMİNİ	YILI TAHSİLATI
I	II	III	IV			
	02			MİLLİ İDARELERİN DİĞER DÜZEYLERİNDEN	187 828 000 000	178 600 000 000
	06			ÖZEL GELİRLER		3 403 639 250
				GENEL TOPLAM	287 828 000 000	279 291 156 350

## 2004 YILI KARAYOLLARI GENEL MÜDÜRLÜĞÜ (A) CETVELİ

( BİN TL)

FONK KODU	AÇIKLAMA	GENEL ÖDENEK TOPLAMI	TOPLAM HARCAMA	ÖDENEK DIŞI HARCAMA	İPTAL EDİLEN ÖDENEK	ERTESİ YILA DEVREDEN ÖDENEK
01	GENEL KAMU HİZMETLERİ	25 332 291 850	29 822 947 550	5 884 908 450	1 388 023 900	6 228 850
02	SAVUNMA HİZMETLERİ	278 834 000	211 433 700		67 400 300	
03	KAMU DÜZENİ VE GÜVENLİK HİZMETLERİ					
04	EKONOMİK İŞLER VE HİZMETLER	3 456 373 909 050	3 410 505 886 250	5 161 988 600	37 829 040 750	25 576 636 200
05	ÇEVRE KORUMA HİZMETLERİ					
06	İSKÂN VE TOPLUM REFAHİ HİZMETLERİ					
07	SAĞLIK HİZMETLERİ	2 460 100 000	1 049 342 200		1 410 757 800	
08	DİNLENME, KÜLTÜR VE DİN HİZMETLERİ					
09	EĞİTİM HİZMETLERİ					
10	SOSYAL GÜVENLİK VE SOSYAL YARDIM HİZMETLERİ					
	GENEL TOPLAM	3 484 445 134 900	3 440 789 609 700	10 246 897 050	48 695 222 750	25 582 865 050

2004 YILI KARAYOLLARI GENEL MÜDÜRLÜĞÜ (B) CETVELİ

( BİNTL )

EKONOMİK KOOLLAR				AÇIKLAMA	BÜTÇE TAHMİNİ	YILI TAHSİLATI
I	II	III	IV			
02				VERGİ DIŐI GELİRLER	166 248 291 000	258 449 631 900
	01			TEŐEŐBÜŐ VE MÜLKİYET GELİRLERİ	140 000 000	205 056 400
		05		Hizmet Gelirleri	140 000 000	170 455 300
			02	Müşyone, Denetim ve Kontrol Ücretleri	140 000 000	170 455 300
		06		Diğer Hizmet Gelirleri		34 601 100
			90	Diğer Hizmet Gelirleri		34 601 100
	03			ĐİĐER MÜLKİYET GELİRLERİ	15 396 200 000	4 099 328 050
			81	Gayrimenkul Kiralan	14 996 200 000	3 842 608 350
			01	Lojman Kira Gelirleri	9 407 000 000	3 813 726 450
			90	Diğer Gayrimenkul Kira Gelirleri	5 589 200 000	28 679 900
		02		Faizler, İkrar ve Tavizlerden Geri Alınanlar	406 000 000	245 267 250
			01	Menkul Kıymet ve Gecikmiş Ödemeler Faizleri	400 000 000	41 990 250
			90	Diğer Faizler		203 277 000
		03		Menkul Kiralan		11 455 450
			01	Menkul Kira Gelirleri		11 455 450
	05			PARA CEZALARI VE CEZALAR	2 638 081 000	340 766 550
			01	Para Cezaları	2 638 081 000	340 766 550
			01	Yargı Para Cezaları		3 039 200
			02	İdari Para Cezaları	1 000	
			03	Vergi Cezaları		3 713 000
			05	Mütesahhiflerden Alınacak Gecikme Cezaları	2 638 000 000	206 072 650
			90	Diğer Cezalar		125 941 700
	06			ÇEŐİTLİ VERĐİ DIŐI GELİRLER	150 075 080 000	250 844 675 400
			01	ÇeŐitli Vergi DıŐı Gelirleri	150 075 000 000	249 517 903 450
			01	İrat Kaydedilecek Nakit Teminatta	1 000 000	249 784 500
			02	İrat Kaydedilecek Hisse Senedi ve Tahviller	74 000 000	300 000
			90	Diğerleri	150 000 000 000	249 267 818 950



2004 YILI KARAYOLLARI GENEL MÜDÜRLÜĞÜ (B) CETVELİ

(BİN TL)

EKONOMİK KODLAR				AÇIKLAMA	BÜTÇE TAHMİNİ	YILI YAHŞİLATI
I	II	III	IV			
		06		Kişilerden Alacaklar		1 326 771 950
			01	Tahsilinde Bütçeye Gelir Kaydedilecek Olan Alacaklar		1 248 142 100
			02	Bütçeye Gelir Kaydedilecek Olan Alacakların Faizi		78 201 900
			03	Diğer Alacakların Faizi		427 950
	99			DEĞERLİ KAĞITLARIN SATIŞI		2 959 804 500
			01	Değerli Kağıtların Satışı		2 959 804 500
			02	Şarhname Satışları		2 957 795 300
			90	Diğer		2 009 200
03				SERMAYE GELİRLERİ	10 788 799 000	168 727 700
			01	SABİT SERMAYE VARLIKLARININ SATIŞI	5 685 998 000	97 238 700
			02	Diğer Taşınmaz Sektörleri	5 685 998 000	
			90	Diğer Taşınmaz Satış Gelirleri	5 685 998 000	
			03	Diğer Taşınmaz Satış Gelirleri		97 238 700
			00	Diğer Taşınmaz Satış Gelirleri		97 238 700
			02	STOKLARIN SATIŞI	92 801 000	71 489 800
			01	Taşınır Mallar Satış Gelirleri	92 801 000	71 489 800
			01	Taşınır Mallar Satış Gelirleri	92 800 000	
			02	Taahhüt Satış Gelirleri	1 000	71 489 800
			04	DEĞERLİ KAĞITLARIN SATIŞI	5 000 000 000	
			01	Değerli Kağıtların Satışı	5 000 000 000	
			02	Şarhname Satışları	5 000 000 000	
04				ALINAN BAĞIŞ VE YARDIMLAR	2 122 837 000 000	3 117 798 489 400
			02	MİLLİ İDARELERİN DİĞER DÜZEYLERİNDEN	2 122 837 000 000	2 873 651 949 850
			01	Carî	746 898 000 000	1 214 533 582 700
			02	Hazine Yardımı	746 898 000 000	1 214 533 582 700
			02	Sermaye	1 376 139 000 000	1 659 118 387 150
			02	Hazine Yardımı	1 376 139 000 000	1 659 118 387 150

2004 YILI KARAYOLLARI GENEL MÜDÜRLÜĞÜ (B) CETVELİ

( BİN TL )

EKONOMİK KODLAR				AÇIKLAMA	BÜTÇE TAHMİNİ	YILI TAHŞİLATI
I	II	III	IV			
	06			ÖZEL GELİRLER		244 146 539 558
		02		Katma Bütçeli İdarelere Ait Özel Gelirler		200 981 338 900
			11	Yol ve Tünel Geçiş Ücretli		83 804 487 550
			12	Öcretle Yapılacak İş ve Hizmet Karşılığı		10 953 152 050
			15	Köprü Geçiş Ücretleri		106 223 699 300
		03		Genel Bütçeli Dairelerle Katma Bütçeli İdarelere Ait Diğer Özel Gelirler		43 165 200 650
			01	Gayrimenkul Satış ve Kira Gelirleri		22 105 602 800
			02	Şartlı Bağış, Hibe ve Yardımlar		16 103 809 450
			04	5003 Sayılı Kanununun Geçici 2/B Maddesi Gereğince Gayrimenkul Satış Gelirleri		4 955 988 800
				İCMAL		
02				VERGİ DIŞI GELİRLER	168 249 201 000	268 449 831 900
	01			TEŞEBBÜS VE MÜLKİYET GELİRLERİ	140 000 000	205 056 400
	03			DiĞER MÜLKİYET GELİRLERİ	15 396 200 000	4 099 329 050
	05			PARA CEZALARI VE CEZALAR	2 638 001 000	340 766 558
	06			ÇEŞİTLİ VERGİ DIŞI GELİRLER	150 075 000 000	250 844 675 400
	09			DEĞERLİ KAĞITLARIN SATIŞI		2 959 804 600
03				SERMAYE GELİRLERİ	10 786 799 000	168 727 700
	01			SABİT SERMAYE VARLIKLARININ SATIŞI	5 695 998 000	97 238 700
	02			STOKLARIN SATIŞI	92 801 800	71 489 000
	04			DEĞERLİ KAĞITLARIN SATIŞI	5 000 000 000	
04				ALINAN BAĞIŞ VE YARDIMLAR	2 122 837 000 000	3 117 798 489 400
	02			MİLLİ İDARELERİN DiĞER DÜZEYLERİNDEN	2 122 837 000 000	2 873 651 949 850
	06			ÖZEL GELİRLER		244 146 539 550
				GENEL TOPLAM	2 301 875 000 000	3 376 416 849 000

## 2004 YILI HUDUT VE SAHİLLER SAĞLIK GENEL MÜDÜRLÜĞÜ (A) CETVELİ

( BİN TL)

FONK KODU	AÇIKLAMA	GENEL ÖDENEK TOPLAMI	TOPLAM HARCAMA	ÖDENEK DIŞI HARCAMA	İPTAL EDİLEN ÖDENEK	ERTESİ YILA DEVREDEN ÖDENEK
01	GENEL KAMU HİZMETLERİ	3 756 720 000	2 477 167 300		1 279 552 700	
02	SAVUNMA HİZMETLERİ	17 610 000	13 805 350		3 804 650	
03	KAMU DÜZENİ VE GÜVENLİK HİZMETLERİ					
04	EKONOMİK İŞLER VE HİZMETLER					
05	ÇEVRE KORUMA HİZMETLERİ					
06	İSKÂN VE TOPLUM REFAHI HİZMETLERİ					
07	SAĞLIK HİZMETLERİ	60 973 210 000	10 014 804 050		50 959 205 950	
08	DİNLENME, KÜLTÜR VE DİN HİZMETLERİ					
09	EĞİTİM HİZMETLERİ					
10	SOSYAL GÜVENLİK VE SOSYAL YARDIM HİZMETLERİ					
	GENEL TOPLAM	64 747 540 000	12 504 976 700		52 242 563 300	

2004 YILI HUDUT VE SAHİLLER SAĞLIK GENEL MÜDÜRLÜĞÜ (B) CETVELİ

( BİN TL )

EKONOMİK KODLAR				AÇIKLAMA	BÜTÇE TAHMİNİ	YILI TAHSİLATI
I	II	III	IV			
01				VERGİ GELİRLERİ	5 000 000 000	37 508 432 400
	08			İDARİ HARÇLAR VE ÜCRETLER, SANAYİ DİŐİ ARZI SATIŐLAR	5 000 000 000	37 508 432 400
		01		Harçlar	5 000 000 000	37 508 432 400
			91	Gemi Saėlık Resmi	5 000 000 000	37 508 432 400
02				VERGİ DİŐİ GELİRLER	1 774 998 060	19 773 325 700
	01			TEŐEŐBÜS VE MÜLKİYET GELİRLERİ	508 088 000	376 000 000
		03		Katma Bütçeli İdarelerin Gelir Fazlaları	500 000 000	376 000 000
			01	Katma Bütçeli İdarelerin Gelir Fazlaları	500 000 000	376 000 000
	03			DİŐER MÜLKİYET GELİRLERİ	718 750 000	323 479 250
		01		Gayrimenkul Kiraları	187 500 000	323 479 250
			01	Lojman Kira Gelirleri	187 312 000	323 479 250
			90	Diđer Gayrimenkul Kira Gelirleri	188 000	
		02		Fazla, İkraz ve Tavizlerden Geri Alınanlar	531 250 000	
			01	Menkul Kıymet ve GeçikmiŐ Ödemeler Fazlaları	531 250 000	
	08			PARA CEZALARI VE CEZALAR	158 249 000	410 646 550
		01		Para Cezaları	158 249 000	410 646 550
			02	İdari Para Cezaları	158 069 000	410 646 550
			05	Mütesahhirlere Alınacak Geçikme Cezaları	180 000	
	06			ÇEŐİTLİ VERGİ DİŐİ GELİRLER	400 000 000	17 979 387 800
		01		ÇeŐitli Vergi DİŐİ Gelirler	400 000 000	17 974 000 000
			01	İrati Kaydedilecek Nakdi Teminatsız	188 000	
			02	İrati Kaydedilecek Hisse Senedi ve Tahviller	390 812 000	
			80	Diđerleri		17 974 000 000
		06		KiŐilerden Alacaklar		5 387 800
			01	Tahsilinde Bütçeye Gelir Kaydedilecek Olan Alacaklar		4 693 300
			02	Bütçeye Gelir Kaydedilecek Olan Alacakların Faizi		694 500
	09			DEĐERLİ KAĐITLARIN SATIŐI		683 812 100

2004 YILI HUDUT VE SAHİLLER SAĞLIK GENEL MÜDÜRLÜĞÜ (B) CETVELİ

( BİN TL )

EKONOMİK KODLAR				AÇIKLAMA	BÜTÇE TAHMİNİ	YILI TAHSİLATI
I	II	III	IV			
		01		Değerli Kağıtların Satışı		683 612 166
			02	Şarhname Satışları		8 935 000
			92	Gemi Sağlık Cüzdanı Bedelleri		674 877 100
03				SERMAYE GELİRLERİ	297 001 000	
	01			SABİT SERMAYE VARLIKLARININ SATIŞI	1 000	
		02		Diğer Taşınmaz Satışları	1 000	
			90	Diğer Taşınmaz Satış Gelirleri	1 000	
	02			STOKLARIN SATIŞI	167 000	
		01		Taşınır Mallar Satış Gelirleri	167 000	
			01	Taşınır Mallar Satış Gelirleri	166 000	
			02	Teşvi Satış Gelirleri	1 000	
	03			ARAZİ VE MADDİ OLMAYAN VARLIKLARIN SATIŞI	1 000	
		01		Arazi ve Arsa Satışı	1 000	
			01	Arazi Satışı	1 000	
	04			DEĞERLİ KAĞITLARIN SATIŞI	296 612 000	
		01		Değerli Kağıtların Satışı	296 612 000	
			02	Şarhname Satışları	187 000	
			92	Gemi Sağlık Cüzdanı Bedelleri	296 625 000	
04				ALINAN BAĞIŞ VE YARDIMLAR		36 500 000 000
	02			MİLLİ İDARELERİN DİĞER DÜZEYLERİNDEN		36 500 000 000
		02		Sermaye		36 500 000 000
			02	Hazine Yardımı		36 500 000 000
				İÇMAL		
01				VERGİ GELİRLERİ	6 080 000 000	37 508 432 400
	06			İDARİ HARÇLAR VE ÜCRETLER, SANAYİ DİŐİ ARAZİ SATIŐLAR	6 080 000 000	37 508 432 400
02				VERGİ DİŐİ GELİRLER	1 774 899 600	19 773 326 700

2004 YILI HUDUT VE SAHİLLER SAĞLIK GENEL MÜDÜRLÜĞÜ (B) CETVELİ

(BİN TL)

EKONOMİK KODLAR				AÇIKLAMA	BÜTÇE TAHMİNİ	YILI TAHSİLATI
I	II	III	IV			
	01			TEŞEBBÜS VE MÜLKİYET GELİRLERİ	500 800 000	376 000 000
	03			DİĞER MÜLKİYET GELİRLERİ	718 750 000	323 479 250
	05			PARA CEZALARI VE CEZALAR	156 249 000	410 646 350
	06			ÇEŞİTLİ VERGİ DIŞI GELİRLER	400 080 000	17 979 367 809
	09			DEĞERLİ KAĞITLARIN SATIŞI		683 812 100
03				SERMAYE GELİRLERİ	297 041 000	
	01			SABİT SERMAYE VARLIKLARININ SATIŞI	1 000	
	02			STOKLARIN SATIŞI	187 800	
	03			ARAZİ VE MADDİ OLMAYAN VARLIKLARIN SATIŞI	1 000	
	04			DEĞERLİ KAĞITLARIN SATIŞI	296 812 000	
04				ALINAN BAĞIŞ VE YARDIMLAR		36 506 080 000
	02			MİLLİ İDARELERİN DİĞER DÜZEYLERİNDEN		36 500 000 000
				GENEL TOPLAM	7 072 000 000	93 781 758 160

## 2004 YILI TARIM REFORMU GENEL MÜDÜRLÜĞÜ (A) CETVELİ

(BİN TL)

FONK KODU	AÇIKLAMA	GENEL ÖDENEK TOPLAM	TOPLAM HARCAMA	ÖDENEK DIŞI HARCAMA	İPTAL EDİLEN ÖDENEK	ERTESİ YILA DEVREDEN ÖDENEK
01	GENEL KAMU HİZMETLERİ	2 454 875 600	2 422 806 500	6 036 300	38 105 400	
02	SAVUNMA HİZMETLERİ	116 530 000	113 563 500		2 966 500	
03	KAMU DÜZENİ VE GÜVENLİK HİZMETLERİ					
04	EKONOMİK İŞLER VE HİZMETLER	13 642 871 400	11 952 953 000	228 233 350	1 918 151 750	
05	ÇEVRE KORUMA HİZMETLERİ					
06	İSKÂN VE TOPLUM REFAHI HİZMETLERİ					
07	SAĞLIK HİZMETLERİ					
08	DİNLENME, KÜLTÜR VE DİN HİZMETLERİ					
09	EĞİTİM HİZMETLERİ					
10	SOSYAL GÜVENLİK VE SOSYAL YARDIM HİZMETLERİ					
	GENEL TOPLAM	16 214 277 000	14 489 323 000	234 269 650	1 959 223 650	

2004 YILI TARIM REFORMU GENEL MÜDÜRLÜĞÜ (B) CETVELİ

( BİN TL )

EKONOMİK KODLAR				AÇIKLAMA	BÜTÇE TAHMİNİ	YILI TAHSİLATI
I	II	III	IV			
02				VERGİ DIŞI GELİRLER	649 371 000	337 431 950
	01			TEŞEBBÜS VE MÜLKİYET GELİRLERİ	50 625 000	289 450
		03		Katma Bütçeli İdarelerin Gelir Fazlası	50 625 000	
			01	Katma Bütçeli İdarelerin Gelir Fazlası	50 625 000	
		06		Diğer Hizmet Gelirleri		289 450
			02	İdarece Tahsil Olunacak Gelirler		289 450
	03			DİĞER MÜLKİYET GELİRLERİ	213 125 000	130 194 150
		01		Gayrimenkul Kiraları	171 250 000	121 790 850
			01	Lojman Kira Gelirleri	154 375 000	121 790 850
			90	Diğer Gayrimenkul Kira Gelirleri	16 875 000	
		02		Faizler, İktisat ve Tavizlerden Gelir Alınanlar	41 875 000	8 403 300
			01	Menkul Kıymet ve Gecikmiş Ödemeler Faizleri	41 875 000	
			90	Diğer Faizler		8 403 300
	05			PARA CEZALARI VE CEZALAR	83 751 000	23 037 050
		01		Para Cezaları	83 751 000	23 037 050
			02	İdari Para Cezaları	1 000	
			05	Müteahhiblerden Alınacak Gecikme Cezaları	83 750 000	23 037 050
	06			ÇEŞİTLİ VERGİ DIŞI GELİRLER	301 870 000	163 090 400
		01		Çeşitli Vergi Dışı Gelirler	301 870 000	163 090 400
			01	İret Kaydedilecek Nakit Teminatlar	66 875 000	
			90	Diğerleri	234 995 000	103 988 100
		06		Kişilerden Alacaklar		79 102 300
			01	Tahsilinde Bütçeye Gelir Kaydedilecek Olan Alacaklar		24 431 650
			02	Bütçeye Gelir Kaydedilecek Olan Alacakların Faizi		54 667 950
			03	Diğer Alacakların Faizi		2 700
	09			DEĞERLİ KAĞITLARIN SATIŞI		828 000
		01		Değerli Kağıtların Satışı		828 000



2004 YILI TARIM REFORMU GENEL MÜDÜRLÜĞÜ (B) CETVELİ

( BİN TL )

EKONOMİK KODLAR				AÇIKLAMA	BÜTÇE TAHMİNİ	YILI TAHSİLATI
I	II	III	IV			
			02	Şarhname Salıqları		820 000
03				SERMAYE GELİRLERİ	100 629 000	
	01			SABİT SERMAYE VARLIKLARININ SATIŞI	63 750 000	
		02		Diğer Taşınmaz Satışları	63 750 000	
			90	Diğer Taşınmaz Satış Gelirleri	63 750 000	
		02		STOKLARIN SATIŞI	4 000	
		01		Taşınır Mallar Satış Gelirleri	4 000	
			01	Taşınır Mallar Satış Gelirleri	1 000	
			02	Taahhüt Satış Gelirleri	3 000	
	04			DEĞERLİ KAĞITLARIN SATIŞI	36 875 000	
		01		Değerli Kağıtların Satışı	36 875 000	
			02	Şarhname Salıqları	36 875 000	
04				ALINAN BAĞIŞ VE YARDIMLAR	16 423 000 000	15 525 000 000
		02		MİLLÎ İDARELERİN DİĞER DÜZEYLERİNDEN	16 423 000 000	15 525 000 000
		01		Carî	10 543 000 000	10 575 000 000
			02	Hazine Yardımı	10 543 000 000	10 575 000 000
		02		Sermaye	5 880 000 000	4 950 000 000
			02	Hazine Yardımı	5 880 000 000	4 950 000 000
				İCMAL		
02				VERGİ DİŞİ GELİRLER	649 371 000	337 431 050
	01			TEŞEBBÜS VE MÜLKİYET GELİRLERİ	50 625 000	289 450
		03		DİĞER MÜLKİYET GELİRLERİ	213 125 000	130 194 150
		05		PARA CEZALARI VE CEZALAR	83 751 000	23 037 050
		06		ÇEŞİTLİ VERGİ DİŞİ GELİRLER	301 870 000	183 996 400
		09		DEĞERLİ KAĞITLARIN SATIŞI		820 000
03				SERMAYE GELİRLERİ	100 629 000	

2004 YILI TARIM REFORMU GENEL MÜDÜRLÜĞÜ (B) CETVELİ

(BİN TL.)

EKONOMİK KODLAR				AÇIKLAMA	BÜTÇE TAHMİNİ	YILI TAHSİLATI
I	II	III	IV			
	01			SABİT SERMAYE VARLIKLARININ SATIŞI	63 750 000	
	02			STOKLARIN SATIŞI	4 000	
	04			DEĞERLİ KAĞITLARIN SATIŞI	36 875 000	
04				ALINAN BAĞIŞ VE YARDIMLAR	16 423 000 000	15 525 000 000
	02			MİLLİ İDARELERİN DİĞER DÜZEYLERİNDEN	16 423 000 000	15 525 000 000
				GENEL TOPLAM	17 173 000 000	15 882 431 050

## 2004 YILI KÖY HİZMETLERİ GENEL MÜDÜRLÜĞÜ (A) CETVELİ

( BİN TL)

FONK KODU	AÇIKLAMA	GENEL ÖDENEK TOPLAMI	TOPLAM HARCAMA	ÖDENEK DIŞI HARCAMA	İPTAL EDİLEN ÖDENEK	ERTESİ YILA DEVREDEN ÖDENEK
01	GENEL KAMU HİZMETLERİ	190 807 464 400	177 295 968 950	17 041 400	3 484 408 700	44 128 150
02	SAVUNMA HİZMETLERİ	489 600 000	426 837 250		42 762 750	
03	KAMU DÜZENİ VE GÜVENLİK HİZMETLERİ					
04	EKONOMİK İŞLER VE HİZMETLER	1 651 466 742 650	1 584 454 445 100	260 013 200	65 263 485 550	2 008 985 200
05	ÇEVRE KORUMA HİZMETLERİ					
06	İSKÂN VE TOPLUM REFAHİ HİZMETLERİ	138 569 384 050	132 982 134 000	940 500	5 579 890 050	13 631 650
07	SAĞLIK HİZMETLERİ					
08	DİNLENME, KÜLTÜR VE DİN HİZMETLERİ					
09	EĞİTİM HİZMETLERİ					
10	SOSYAL GÜVENLİK VE SOSYAL YARDIM HİZMETLERİ					
	GENEL TOPLAM	1 971 313 191 100	1 895 159 385 300	277 995 100	74 378 467 050	2 066 685 000

2004 YILI KÖY HİZMETLERİ GENEL MÜDÜRLÜĞÜ (B) CETVELİ

(BİN TL)

EKONOMİK KODLAR				AÇIKLAMA	BÜTÇE TAHMİNİ	YILI TAHMİNİ
I	II	III	IV			
02				VERGİ DIŞI GELİRLER	71 000 000 000	13 575 112 600
	01			TEŞEBBÜS VE MÜLKİYET GELİRLERİ	7 000 000 000	132 238 200
		02		Döner Sermaye ve Benzeri Kurumlar Kârları	6 000 000 000	132 238 200
			01	Ayık Gayrisafi Hasılatından Aldamalar	4 000 000 000	80 844 350
			02	Yılsonu Kârlarından Aldamalar	1 800 000 000	51 393 850
			90	Diğer Kurumlar Kârları	100 000 000	
		06		Diğer Hizmet Gelirleri	1 000 000 000	
			90	Diğer Hizmet Gelirleri	1 000 000 000	
03				DİĞER MÜLKİYET GELİRLERİ	8 785 090 000	3 890 098 350
		01		Gayrimenkul Kiraları	6 065 090 000	3 888 864 950
			01	Lojman Kira Gelirleri	6 000 000 000	3 888 281 300
			03	Sosyal Yedisi Kira Gelirleri	50 000 000	344 650
			90	Diğer Gayrimenkul Kira Gelirleri	15 000 000	2 238 000
		02		Faizler, İkras ve Tavizlerden Geri Alınanlar	500 000 000	20 516 400
			01	Menkul Kıymet ve Geçmiş Ödemeler Faizleri	500 000 000	58 745 200
			90	Diğer Faizler		- 38 228 800
		03		Menkul Kiraları	200 000 000	724 000
			01	Menkul Kira Gelirleri	200 000 000	724 000
05				PARA CEZALARI VE CEZALAR	3 300 000 000	79 486 600
		01		Para Cezaları	3 300 000 000	79 486 600
			01	Yargı Para Cezaları		671 600
			02	İdari Para Cezaları	1 000 000 000	5 608 150
			05	Mütesahhirlere Alınacak Geçikme Cezaları	2 000 000 000	72 725 900
			90	Diğer Cezalar	300 000 000	252 950
06				ÇEŞİTLİ VERGİ DIŞI GELİRLER	51 935 000 000	8 944 688 800
		01		Çapraz Vergi Dışı Gelirler	51 935 000 000	7 858 540 550
			01	İrati Kaydedilecek Nakdi Teminatlar	1 200 000 000	484 272 250

2004 YILI KÖY HİZMETLERİ GENEL MÜDÜRLÜĞÜ (B) CETVELİ

( BİN TL )

EKONOMİK KODLAR				AÇIKLAMA	BÜTÇE TAHMİNİ	YILI TANSİLATI
I	II	III	IV			
			02	İnat Kaydedilecek Hisse Senedi ve Tahviller	1 500 000 000	287 000
			05	İnat Kaydedilecek Teminat Mevduatları		1 650 000
			06	İşletme Mükelleflerinden Tahsil Olunan Amortisman Ücretleri		2 457 400
			90	Diğerleri	49 235 000 000	7 367 873 800
		06		Kişilerden Alacaklar		1 068 148 250
			01	Tahsilinde Bütçeye Gelir Kaydedilecek Olan Alacaklar		996 028 750
			02	Bütçeye Gelir Kaydedilecek Olan Alacakların Faizi		82 536 650
			03	Diğer Alacakların Faizi		563 850
	09			DEĞERLİ KAĞITLARIN SATIŞI		528 628 650
		01		Değerli Kağıtların Satış		528 628 650
			02	Şerhname Satışları		827 798 800
			90	Diğer		829 850
03				SERMAYE GELİRLERİ	9 000 000 000	143 857 300
	01			SABİT SERMAYE VARLIKLARININ SATIŞI	4 000 000 000	
		02		Diğer Taşınmaz Satışları	4 000 000 000	
			90	Diğer Taşınmaz Satış Gelirleri	4 000 000 000	
	02			STOKLARIN SATIŞI	4 000 000 000	143 857 300
		01		Taşınır Mallar Satış Gelirleri	4 000 000 000	143 857 300
			01	Taşınır Mallar Satış Gelirleri	3 000 000 000	10 991 200
			02	Taahhüt Satış Gelirleri	1 000 000 000	132 866 100
	04			DEĞERLİ KAĞITLARIN SATIŞI	1 080 000 000	
		01		Değerli Kağıtların Satış	1 080 000 000	
			02	Şerhname Satışları	1 000 000 000	
04				ALINAN BAĞIŞ VE YARDIMLAR	1 649 424 500 000	1 695 595 662 000
	02			MİLLÎ İDARELERİN DİĞER DÜZEYLERİNDEN	1 649 424 500 000	1 695 793 371 700
		01		Cent	1 261 298 500 000	1 558 563 642 650
			02	Hazine Yardımı	1 261 250 500 000	1 555 563 642 650

2004 YILI KÖY HİZMETLERİ GENEL MÜDÜRLÜĞÜ (B) CETVELİ

( BİN TL )

EKONOMİK KODLAR				AÇIKLAMA	BÜTÇE TAHMİNİ	YILI TAHSİLATI
I	II	III	IV			
		02		Sermaye	368 174 000 000	331 219 729 050
			02	Hazine Yardımı	368 174 000 000	331 219 729 050
	06			<b>ÖZEL GELİRLER</b>		8 912 280 350
		02		Katma Bütçeli İdarelere Ait Özel Gelirler		8 909 116 400
			06	İskân Amacıyla Kullanılacak Gelirler		775 513 950
			12	Ücretle Yapılacak İş ve Hizmet Karşılıklı		8 033 602 150
		03		Genel Bütçeli Dairelerle Katma Bütçeli İdarelere Ait Diğer Özel Gelirler		3 164 350
			02	Şarh Bağı, Hibe ve Yardımlar		3 164 350
				<b>İÇMAL</b>		
	02			<b>VERGİ DIŞI GELİRLER</b>	71 000 000 000	13 578 112 000
		01		TEŞEBBÜS VE MÜLKİYET GELİRLERİ	7 000 000 000	132 236 200
			03	DİĞER MÜLKİYET GELİRLERİ	8 765 000 000	3 890 099 350
			05	PARA CEZALARI VE CEZALAR	3 300 000 000	79 456 000
			06	ÇEŞİTLİ VERGİ DIŞI GELİRLER	51 935 000 000	8 944 688 900
			09	DEĞERLİ KAĞITLARIN SATIŞI		628 628 650
	03			<b>SERMAYE GELİRLERİ</b>	9 000 000 000	143 857 300
			01	SABİT SERMAYE VARLIKLARININ SATIŞI	4 000 000 000	
			02	STOKLARIN SATIŞI	4 000 000 000	143 857 300
			04	DEĞERLİ KAĞITLARIN SATIŞI	1 000 000 000	
	04			<b>ALINAN BAĞIŞ VE YARDIMLAR</b>	1 649 424 500 000	1 695 595 652 050
			02	MİLLİ İDARELERİN DİĞER DÜZEYLERİNDEN	1 649 424 500 000	1 696 783 371 700
			06	<b>ÖZEL GELİRLER</b>		8 912 280 350
				<b>GENEL TOPLAM</b>	1 729 424 500 000	1 909 214 621 950

## 2004 YILI DEVLET SU İŞLERİ GENEL MÜDÜRLÜĞÜ (A) CETVELİ

(BİN TL)

FONK KODU	AÇIKLAMA	GENEL ÖDENEK TOPLAM	TOPLAM HARCAMA	ÖDENEK DIŞI HARCAMA	İPTAL EDİLEN ÖDENEK	ERTESİ YILA DEVREDEN ÖDENEK
01	GENEL KAMU HİZMETLERİ	34 054 263 000	29 737 932 480	380 400	4 316 711 000	
02	SAVUNMA HİZMETLERİ	633 898 000	460 195 180		173 702 900	
03	KAMU DÜZENİ VE GÜVENLİK HİZMETLERİ					
04	EKONOMİK İŞLER VE HİZMETLER	2 949 175 774 700	2 815 724 849 350	413 914 950	128 488 268 250	58 438 823 950
05	ÇEVRE KORUMA HİZMETLERİ	609 609 000	591 558 700		18 052 300	
06	İSKÂN VE TOPLUM REFAHİ HİZMETLERİ	185 994 175 000	153 364 006 150		12 630 168 850	382 642 500
07	SAĞLIK HİZMETLERİ	405 182 000	289 245 700		115 936 300	
08	DİNLENME, KÜLTÜR VE DİN HİZMETLERİ					
09	EĞİTİM HİZMETLERİ	11 565 000			11 565 000	
10	SOSYAL GÜVENLİK VE SOSYAL YARDIM HİZMETLERİ					
	GENEL TOPLAM	3 150 884 466 700	3 000 167 785 400	414 295 350	145 754 404 600	58 741 468 450

2004 YILI DEVLET SU İŞLERİ GENEL MÜDÜRLÜĞÜ (B) CETVELİ

( BİN TL )

EKONOMİK KODLAR				AÇIKLAMA	BÜTÇE TAHMİNİ	YILI TAHSİLATI
I	II	III	IV			
02				VERGİ DIŞI GELİRLER	173 600 000 000	24 113 869 900
	01			TEŞEBBÜS VE MÜLKİYET GELİRLERİ	62 000 000 000	2 648 303 700
		06		Diğer Hizmet Gelirleri	62 000 000 000	2 648 303 700
			02	İdarece Tahsil Olunacak Gelirler	23 000 000 000	1 511 693 100
			03	İşletme Döretleri	23 000 000 000	1 127 815 550
			90	Diğer Hizmet Gelirleri	16 000 000 000	8 795 050
02				MALİ OLMAYAN TEŞEKKÜL VE KAMU MALİ KURULUŞLARINDAN GELİRLER	1 540 808 080	918 577 400
		02		Hazine Portföyü ve İştirak Gelirleri		35 674 750
			04	İştirak Gelirleri		35 674 750
		06		Katma Bütçeli Kurumlar İştirak Gelirleri	1 840 000 000	882 902 650
			01	Devreden Tevsi ve Ortaklıklardan Alınacak Gelirler	1 800 000 000	882 902 650
			90	Diğer İştirak Gelirleri	40 000 000	
03				DİĞER MÜLKİYET GELİRLERİ	44 250 000 000	6 287 977 150
		01		Gayrimenkul Kiraları	39 000 000 000	5 910 925 308
			01	Lojman Kira Gelirleri	23 000 000 000	5 703 373 950
			02	Ecrimeli Gelirleri		6 932 000
			03	Sosyal Tevsi Kira Gelirleri		2 835 800
			90	Diğer Gayrimenkul Kira Gelirleri	16 000 000 000	197 783 750
		02		Faizler, İhtaz ve Tavizlerden Geri Alınanlar	750 000 000	318 335 250
			01	Menkul Kıymet ve Gecikmiş Ödemeler Faizleri	750 000 000	42 019 750
			90	Diğer Faizler		276 315 500
		03		Menkul Kiralar	4 500 000 000	38 716 800
			01	Menkul Kira Gelirleri	4 500 000 000	38 716 800
05				PARA CEZALARI VE CEZALAR	100 000 000	605 270 500
		01		Para Cezaları	100 000 000	605 270 500
			02	İdari Para Cezaları	50 000 000	32 429 800
			05	Müteahhirlere Alınacak Gecikme Cezaları	50 000 000	732 799 100



2004 YILI DEVLET SU İŞLERİ GENEL MÜDÜRLÜĞÜ (B) CETVELİ

( BİN TL )

EKONOMİK KODLARI				AÇIKLAMA	BÜTÇE TAHHÜTÜ	YILI TAHMİNİ
I	II	III	IV			
			07	Vergi ve Sair Amme Alacakları Geçikme Zamları		38 851 300
			90	Diğer Cezalar		1 190 300
	06			<b>ÇEŞİTLİ VERGİ DIŞI GELİRLER</b>	<b>65 416 000 000</b>	<b>12 971 519 900</b>
		01		Çeşitli Vergi Dışı Gelirler	65 416 000 000	10 223 226 456
			01	İrati Kaydedilecek Nakdi Teminatsız	410 000 000	116 605 500
			02	İrati Kaydedilecek Hisse Senedi ve Tahviller		21 200
			05	İrati Kaydedilecek Teminatsız Maktuflar		147 636 800
			06	İrati Mükelleflerinden Tahsil Olunan Amortisman Ücretleri		4 607 389 300
			69	Para Farkları		1 675 200
			90	Diğerleri	65 000 000 000	5 349 901 456
		06		<b>Kişilerden Alacaklar</b>		<b>2 748 280 456</b>
			01	Tahsilinde Bölüpe Gelir Kaydedilecek Olan Alacaklar		2 554 570 500
			02	Bölüpe Gelir Kaydedilecek Olan Alacakların Faizi		193 049 350
			03	Diğer Alacakların Faizi		670 600
	09			<b>DEĞERLİ KAĞITLARIN SATIŞI</b>		<b>502 241 250</b>
		01		Değerli Kağıtların Satışı		502 241 250
			02	Şerhname Satışları		384 199 800
			90	Diğer		118 041 450
03				<b>SERMAYE GELİRLERİ</b>	<b>26 400 000 000</b>	<b>2 734 525 750</b>
	01			<b>SABİT SERMAYE VARLIKLARININ SATIŞI</b>	<b>12 000 000 000</b>	<b>187 625 000</b>
		02		Diğer Taşınmaz Satışları	12 000 000 000	
			90	Diğer Taşınmaz Satış Gelirleri	12 000 000 000	
			03	Diğer Taşınmaz Satış Gelirleri		187 625 000
			00	Diğer Taşınmaz Satış Gelirleri		187 625 000
	02			<b>STOKLARIN SATIŞI</b>	<b>3 500 000 000</b>	<b>1 168 175 450</b>
		01		Taşınır Mallar Satış Gelirleri	3 500 000 000	465 386 450
			01	Taşınır Mallar Satış Gelirleri	3 000 000 000	103 592 900

2004 YILI DEVLET SU İŞLERİ GENEL MÜDÜRLÜĞÜ (B) CETVELİ

( BİN TL )

EKONOMİK KODLAR				AÇIKLAMA	BÜTÇE TAHMİNİ	YILI TAHŞİLATI
I	II	III	IV			
			02	Taahhüt Satış Gelirleri	500 000 000	381 803 550
		03		Diğer Taahhüt Maddeler Satış Gelirleri		702 779 000
			00	Diğer Taahhüt Maddeler Satış Gelirleri		702 779 000
	03			ARAZİ VE MADDİ OLMAYAN VARLIKLARIN SATIŞI	10 500 000 000	1 378 725 300
		01		Arazi ve Araç Satış		313 322 750
			01	Arazi Satış		313 322 750
			02	Maddi Olmayan Varlıklar	10 500 000 000	1 065 402 550
			01	Enerji Dağıtım ve Santrallerin Devri Geliri	10 500 000 000	1 065 402 550
	04			DEĞERLİ KAĞITLARIN SATIŞI	400 000 000	
		01		Değerli Kağıtların Satış	400 000 000	
			02	Şartname Satışları	400 000 000	
	04			ALINAN BAĞIŞ VE YARDIMLAR	2 590 119 000 000	2 848 332 673 630
		02		MİLLİ İDARELERİN DİĞER DÜZEYLERİNDEN	2 590 119 000 000	2 848 321 710 600
			01	Carî	716 995 000 000	946 387 164 650
			02	Hazine Yardımı	716 995 000 000	946 387 164 650
			02	Sermaye	1 873 124 000 000	1 901 954 545 950
			02	Hazine Yardımı	1 873 124 000 000	1 901 954 545 950
	06			ÖZEL GELİRLER		20 040 063 230
		02		Katma Bütçeli İdarelere Akt Özel Gelirler		7 792 923 050
			12	Ücretle Yapılacak İş ve Hizmet Karşılığın		7 792 923 050
		03		Genel Bütçeli Dairelerle Katma Bütçeli İdarelere Akt Diğer Özel Gelirler		12 218 040 200
			01	Gayrimenkul Satış ve Kira Gelirleri		12 218 040 200
				İCMAL		
	02			VERGİ DIŞI GELİRLER	173 600 000 000	24 113 889 900
		01		TEŞEBBÜS VE MÜLKİYET GELİRLERİ	62 000 000 000	2 648 303 700
		02		MALİ OLMAYAN TEŞEKKÜL VE KAMU MALİ KURULUŞLARINDAN GELİRLER	1 840 000 000	918 577 400

2004 YILI DEVLET SU İŞLERİ GENEL MÜDÜRLÜĞÜ (B) CETVELİ

( BİN TL )

EKONOMİK KODLAR				AÇIKLAMA	BÜTÇE TAHMİNİ	YILI TAHSİLATI
I	II	III	IV			
	03			DİĞER MÜLKİYET GELİRLERİ	44 250 000 000	6 267 977 150
	05			PARA CEZALARI VE CEZALAR	100 000 000	805 270 500
	06			ÇEŞİTLİ VERGİ DIŞI GELİRLER	65 416 000 000	12 971 519 900
	09			DEĞERLİ KAĞITLARIN SATIŞI		502 241 250
03				SERMAYE GELİRLERİ	26 400 000 000	2 734 525 750
	01			SABİT SERMAYE VARLIKLARININ SATIŞI	12 000 000 000	187 825 080
	02			STOKLARIN SATIŞI	3 500 080 000	1 168 175 450
	03			ARAZİ VE MADDİ OLMAYAN VARLIKLARIN SATIŞI	10 500 080 000	1 378 725 300
	04			DEĞERLİ KAĞITLARIN SATIŞI	480 080 000	
04				ALINAN BAĞIŞ VE YARDIMLAR	2 590 119 000 000	2 868 332 673 850
	02			MİLLİ İDARELERİN DİĞER DÜZEYLERİNDEN	2 590 119 000 000	2 848 321 710 800
	06			ÖZEL GELİRLER		20 010 983 250
				GENEL TOPLAM	2 790 119 000 000	2 895 181 089 500

## 2004 YILI PETROL İŞLERİ GENEL MÜDÜRLÜĞÜ (A) CETVELİ

(BİN TL)

FONK KODU	AÇIKLAMA	GENEL ÖDENEK TOPLAMI	TOPLAM HARCAMA	ÖDENEK DIŞI HARCAMA	İPTAL EDİLEN ÖDENEK	ERTESİ YILA DEVREDEN ÖDENEK
01	GENEL KAMU HİZMETLERİ	1 317 269 000	968 968 800		448 408 200	
02	SAYINMA HİZMETLERİ	41 448 000	38 837 100		2 602 900	
03	KAMU DÜZENİ VE GÜVENLİK HİZMETLERİ					
04	EKONOMİK İŞLER VE HİZMETLER	2 847 942 000	2 122 346 150		525 595 850	
05	ÇEVRE KORUMA HİZMETLERİ					
06	İSKÂN VE TOPLUM REFAHI HİZMETLERİ					
07	SAĞLIK HİZMETLERİ					
08	DİNLENME, KÜLTÜR VE DİN HİZMETLERİ					
09	EĞİTİM HİZMETLERİ					
10	SOSYAL GÜVENLİK VE SOSYAL YARDIM HİZMETLERİ					
	GENEL TOPLAM	4 006 651 000	3 030 044 050		976 606 950	

2004 YILI PETROL İŞLERİ GENEL MÜDÜRLÜĞÜ (B) CETVELİ

( BİN TL )

EKONOMİK KODLAR				AÇIKLAMA	BÜTÇE TAHMİNİ	YILI TAHSİLATI
I	II	III	IV			
02				VERGİ DIŞI GELİRLER	299 700 000	81 199 500
	01			TEŞEBBÜS VE MÜLKİYET GELİRLERİ	278 700 000	58 095 250
		03		Katma Bütçeli İdarelerin Gelir Fazlaları	2 000 000	
			01	Katma Bütçeli İdarelerin Gelir Fazlaları	2 000 000	
		05		Hizmet Gelirleri	274 700 000	58 095 250
			02	Muayene, Denetim ve Kontrol Ücretleri	274 700 000	58 095 250
	03			DİĞER MÜLKİYET GELİRLERİ	16 500 000	10 830 000
		01		Gayrimenkul Kira Gelirleri	16 000 000	10 830 000
			01	Lojman Kira Gelirleri	15 000 000	10 830 000
			90	Diğer Gayrimenkul Kira Gelirleri	1 000 000	
		02		Faizler, İkras ve Tavizlerden Geri Alınanlar	500 000	
			01	Menkul Kıymet ve Geçmiş Ödemeler Faizleri	500 000	
	06			ÇEŞİTLİ VERGİ DIŞI GELİRLER	6 500 000	11 024 250
		01		Çağrılı Vergi Dışı Gelirler	6 500 000	5 413 900
			01	İrat Kaydedilecek Nakdi Terminaller	500 000	
			02	İrat Kaydedilecek Hisse Senedi ve Tahviller	500 000	
			90	Diğerleri	5 500 000	5 413 900
		06		Kişilerden Alacaklar		5 619 350
			01	Tahsilinde Bölgeye Gelir Kaydedilecek Olan Alacaklar		5 557 100
			02	Bölgeye Gelir Kaydedilecek Olan Alacakların Faizi		46 700
			03	Diğer Alacakların Faizi		6 550
	09			DEĞERLİ KAĞITLARIN SATIŞI		1 250 000
		01		Değerli Kağıtların Satışı		1 250 000
			02	Şerhname Satışları		1 250 000
03				SERMAYE GELİRLERİ	300 000	
	02			STOKLARIN SATIŞI	2 000	
		01		Taşınır Mallar Satış Gelirleri	2 000	

2004 YILI PETROL İŞLERİ GENEL MÜDÜRLÜĞÜ (B) CETVELİ

( BİN TL )

EKONOMİK KODLAR				AÇIKLAMA	BÜTÇE TAHMİNİ	YILI TAHSİLATI
I	II	III	IV			
			01	Teşirir Mailar Satış Gelirleri	1 000	
			02	Taşıtlı Satış Gelirleri	1 000	
	04			DEĞERLİ KAĞITLARIN SATIŞI	298 000	
		01		Değerli Kağıtların Satışı	298 000	
			02	Şarhname Satışları	298 000	
04				ALINAN BAĞIŞ VE YARDIMLAR	3 343 600 000	2 435 000 000
	02			MİLLİ İDARELERİN DİĞER DÜZEYLERİNDEN	3 343 600 000	2 435 000 000
		01		Carl	2 383 600 000	2 385 000 000
			02	Hazine Yardımı	2 383 600 000	2 385 000 000
		02		Sermaye	500 000 000	250 000 000
			02	Hazine Yardımı	500 000 000	250 000 000
				İCMAL		
02				VERGİ DİŐİ GELİRLER	289 700 000	81 199 500
	01			TEŐEBBÜS VE MÜLKİYET GELİRLERİ	276 700 000	58 085 250
		03		DİĞER MÜLKİYET GELİRLERİ	16 500 000	10 830 000
		06		ÇEŐİTLİ VERGİ DİŐİ GELİRLER	6 500 000	11 024 250
		08		DEĞERLİ KAĞITLARIN SATIŐI		1 250 000
03				SERMAYE GELİRLERİ	300 000	
	02			ŐTOKLARIN SATIŐI	2 000	
		04		DEĞERLİ KAĞITLARIN SATIŐI	298 000	
04				ALINAN BAĞIŐ VE YARDIMLAR	3 343 600 000	2 435 000 000
	02			MİLLİ İDARELERİN DİĞER DÜZEYLERİNDEN	3 343 600 000	2 435 000 000
				GENEL TOPLAM	3 643 600 000	2 716 199 500

## 2004 YILI ORMAN GENEL MÜDÜRLÜĞÜ (A) CETVELİ

( BİN TL)

FONK KODU	AÇIKLAMA	GENEL ÖDENEK TOPLAMI	TOPLAM HARCAMA	ÖDENEK DIŐI HARCAMA	İPTAL EDİLEN ÖDENEK	ERTESİ YILA DEVREDEN ÖDENEK
01	GENEL KAMU HİZMETLERİ	4 170 410 000	3 851 211 900		319 198 100	
02	SAVUNMA HİZMETLERİ	83 700 000	78 681 250		5 018 750	
03	KAMU DÜZENİ VE GÜVENLİK HİZMETLERİ					
04	EKONOMİK İŐLER VE HİZMETLER	352 676 493 000	338 591 309 050		14 085 183 950	
05	ÇEVRE KORUMA HİZMETLERİ					
06	İŐKÂN VE TOPLUM REFAHI HİZMETLERİ					
07	SAĞLIK HİZMETLERİ					
08	DİNLENME, KÜLTÜR VE DİN HİZMETLERİ					
09	EĞİTİM HİZMETLERİ					
10	SOSYAL GÜVENLİK VE SOSYAL YARDIM HİZMETLERİ					
	GENEL TOPLAM	358 930 603 000	342 521 202 200		14 409 400 800	

2004 YILI ORMAN GENEL MÜDÜRLÜĞÜ (B) CETVELİ

(BİN TL.)

EKONOMİK KODLAR				AÇIKLAMA	BÜTÇE TAHMİNİ	YILI TAHSİLATI
I	II	III	IV			
02				VERGİ DIŞI GELİRLER	149 867 000 000	171 089 381 650
	01			TEŞEBBÜS VE MÜLKİYET GELİRLERİ	77 736 000 000	62 385 421 650
		03		Katma Bütçeli İdarelerin Gelir Fazlaları	37 736 000 000	62 073 543 650
		01		Katma Bütçeli İdarelerin Gelir Fazlaları	37 736 000 000	62 073 543 650
		06		Diğer Hizmet Gelirleri	40 000 000 000	281 878 000
		01		İller Bankasından Alınan Gaz Bedeli	39 000 000 000	
		90		Diğer Hizmet Gelirleri	1 000 000 000	281 878 000
02				MALİ OLMAYAN TEŞEKKÜL VE KAMU MALİ KURULUŞLARINDAN GELİRLER	15 750 000 000	5 000 000 000
		06		Katma Bütçeli İdareler İştirak Gelirleri	15 750 000 000	5 000 000 000
		90		Diğer İştirak Gelirleri	15 750 000 000	5 000 000 000
03				DİĞER MÜLKİYET GELİRLERİ	56 100 000 000	102 729 723 700
		01		Gayrimenkul Kiraları	55 700 000 000	101 584 317 100
		01		Lojman Kira Gelirleri	5 500 000 000	5 742 984 200
		02		Ecrimisil Gelirleri	50 000 000 000	93 327 627 100
		90		Diğer Gayrimenkul Kira Gelirleri	200 000 000	2 513 705 800
		02		Faizler, İkrar ve Tavizlerden Geri Alınanlar	400 000 000	1 145 406 800
		01		Menkul Kıymet ve Gecikmiş Ödemeler Faizleri	400 000 000	1 015 566 500
		90		Diğer Faizler		129 840 100
05				PARA CEZALARI VE CEZALAR	400 000 000	708 565 600
		01		Para Cezaları	400 000 000	708 565 600
		05		Mütesahhitlerden Alınacak Gecikme Cezaları	400 000 000	708 565 600
06				ÇEŞİTLİ VERGİ DIŞI GELİRLER	1 000 000	269 610 500
		01		Çeşitli Vergi Dışı Gelirler	1 000 000	87 616 650
		01		İrat Kaydedilecek Nakdi Teminatlar	1 000 000	131 000
		90		Diğerleri		87 485 650
		06		Kişilerden Alacaklar		182 193 850
		01		Tahhütlü Bütçeye Gelir Kaydedilecek Olan Alacaklar		179 514 450



2004 YILI ORMAN GENEL MÜDÜRLÜĞÜ (B) CETVELİ

( BİN TL )

EKONOMİK KODLAR				AÇIKLAMA	BÜTÇE TAHMİNİ	YILI TAHSİLATI
I	II	III	IV			
			02	Bütçeye Gelir Kaydedilecek Olan Alacakların Faizi		2 638 500
			03	Diğer Alacakların Faizi		39 900
	09			<b>DEĞERLİ KAĞITLARIN SATIŞI</b>		25 630 400
		01		Değerli Kağıtların Satışı		25 630 400
			02	Şarhname Satışları		25 630 400
03				<b>SERMAYE GELİRLERİ</b>	13 000 000	12 000 000
	02			<b>STOKLARIN SATIŞI</b>	10 000 000	12 900 000
		01		Taşınır Mallar Satış Gelirleri	10 000 000	12 900 000
			01	Taşınır Mallar Satış Gelirleri	1 000	
			02	Taahhüt Satış Gelirleri	9 999 000	12 900 000
	04			<b>DEĞERLİ KAĞITLARIN SATIŞI</b>	3 000 000	
		01		Değerli Kağıtların Satışı	3 000 000	
			02	Şarhname Satışları	3 000 000	
04				<b>ALINAN BAĞIŞ VE YARDIMLAR</b>	188 710 000 000	217 050 000 000
	02			<b>MİLLİ İDARELERİN DİĞER DÜZEYLERİNDEN</b>	188 710 000 000	217 050 000 000
		01		Carî	178 710 000 000	209 550 000 000
			02	Hazine Yardımı	178 710 000 000	209 550 000 000
			02	Sermaye	10 000 000 000	7 500 000 000
			02	Hazine Yardımı	10 000 000 000	7 500 000 000
				<b>İCMAL</b>		
02				<b>VERGİ DIŞI GELİRLER</b>	149 967 000 000	171 089 351 850
	01			<b>TEŞEBBÜS VE MÜLKİYET GELİRLERİ</b>	77 736 000 000	62 385 421 600
		02		<b>MALİ OLMAYAN TEŞEBBÜS VE KAMU MALİ KURULUŞLARINDAN GELİRLER</b>	15 750 000 000	5 000 000 000
			03	<b>DİĞER MÜLKİYET GELİRLERİ</b>	56 100 000 000	102 729 723 700
	05			<b>PARA CEZALARI VE CEZALAR</b>	400 000 000	706 565 000
	06			<b>ÇEŞİTLİ VERGİ DIŞI GELİRLER</b>	1 000 000	269 810 500

2004 YILI ORMAN GENEL MÜDÜRLÜĞÜ (B) CETVELİ

(BİN TL)

EKONOMİK KODLAR				AÇIKLAMA	BÜTÇE TAHMİNİ	YILI TAHSİLATI
I	II	III	IV			
	09			DEĞERLİ KAĞITLARIN SATIŞI		25 830 400
03				SERMAYE GELİRLERİ	13 000 000	12 900 000
	02			STOKLARIN SATIŞI	10 000 000	12 900 000
	04			DEĞERLİ KAĞITLARIN SATIŞI	3 000 000	
04				ALINAN BAĞIŞ VE YARDIMLAR	188 710 000 000	217 050 000 000
	02			MİLLİ İDARELERİN DİĞER DÜZEYLERİNDEN	188 710 000 000	217 050 000 000
				GENEL TOPLAM	338 710 000 000	388 152 251 850

## 2004 YILI YÜKSEKÖĞRETİM KURULU (A) CETVELİ

( BİN TL)

FONK KODU	AÇIKLAMA	GENEL ÖDENEK TOPLAMI	TOPLAM HARCAMA	ÖDENEK DIŞI HARCAMA	İPTAL EDİLEN ÖDENEK	ERTESİ YILA DEVREDEN ÖDENEK
01	GENEL KAMU HİZMETLERİ	6 402 843 000	5 827 478 790		575 364 250	
02	SAVUNMA HİZMETLERİ	1 550 000	1 539 900		10 100	
03	KAMU DÜZENİ VE GÜVENLİK HİZMETLERİ	440 000	434 700		5 300	
04	EKONOMİK İŞLER VE HİZMETLER					
05	ÇEVRE KORUMA HİZMETLERİ					
06	İSKÂN VE TOPLUM REFAHI HİZMETLERİ					
07	SAĞLIK HİZMETLERİ	6 960 000	6 658 150		301 850	
08	DİNLENME, KÜLTÜR VE DİN HİZMETLERİ					
09	EĞİTİM HİZMETLERİ	13 980 372 000	9 722 577 800		4 257 794 200	
10	SOSYAL GÜVENLİK VE SOSYAL YARDIM HİZMETLERİ					
	GENEL TOPLAM	20 392 165 000	15 558 689 300		4 833 475 700	

2004 YILI YÜKSEK ÖĞRETİM KURULU (B) CETVELİ

( BİN TL )

EKONOMİK KODLAR				AÇIKLAMA	BÜTÇE TAHMİNİ	YILI TAHSİLATI
I	II	III	IV			
02				VERGİ DIŞI GELİRLER	195 968 000	68 317 800
	01			TEŞEBBÜS VE MÜLKİYET GELİRLERİ	20 100 800	
		03		Katma Bütçeli İdarelerin Gelir Fazlası	100 000	
			01	Katma Bütçeli İdarelerin Gelir Fazlası	100 000	
		06		Diğer Hizmet Gelirleri	20 000 000	
			90	Diğer Hizmet Gelirleri	20 000 000	
	03			DİĞER MÜLKİYET GELİRLERİ	482 000	22 289 000
		01		Gayrimenkul Kiraları	2 000	6 505 000
			01	Lojman Kira Gelirleri	1 000	
			90	Diğer Gayrimenkul Kira Gelirleri	1 000	6 505 000
		02		Faizler, İhtisaz ve Tevazülardan Geri Alınanlar	480 000	16 784 000
			01	Menkul Kıymet ve Geçikmiş Ödemeler Faizleri	480 000	16 784 000
	05			PARA CEZALARI VE CEZALAR	400 000	
		01		Para Cezaları	400 000	
			02	İdari Para Cezaları	75 000	
			05	Mütesahhiflerden Alınacak Gecikme Cezaları	250 000	
			90	Diğer Cezalar	75 000	
	06			ÇEŞİTLİ VERGİ DIŞI GELİRLER	174 848 000	43 308 880
		01		Çeşitli Vergi Dışı Gelirler	174 848 000	29 884 350
			01	İrad Kaydedilecek Nakdi Teminatlar	150 000	39 700
			02	İrad Kaydedilecek Hisse Senedi ve Tatviller	150 000	
			90	Diğerleri	174 648 000	29 844 650
		06		Kişilerden Alacaklar		13 624 450
			01	Tahsilinde Bütçeye Gelir Kaydedilecek Olan Alacaklar		13 580 500
			02	Bütçeye Gelir Kaydedilecek Olan Alacakların Faizi		63 950
	09			DEĞERLİ KAĞITLARIN SATIŞI		3 720 000
		01		Değerli Kağıtların Satışı		3 720 000

2004 YILI YÜKSEK ÖĞRETİM KURULU (B) CETVELİ

( BİN TL )

EKONOMİK KODLAR				AÇIKLAMA	BÜTÇE TAHMİNİ	YILI TAHMİNATI
I	II	III	IV			
			02	Şerhname Satışları		3 720 000
03				<b>SERMAYE GELİRLERİ</b>	4 092 000	28 889 350
	02			<b>STOKLARIN SATIŞI</b>	91 000	28 889 350
		01		Tegavir Mallar Satış Gelirleri	91 000	28 889 350
			01	Tegavir Mallar Satış Gelirleri	90 000	571 350
			02	Tegir Satış Gelirleri	1 000	28 298 000
03				<b>ARAZİ VE MADDİ OLMAYAN VARLIKLARIN SATIŞI</b>	1 000	
		02		Maddi Olmayan Varlıklar	1 000	
			90	Diğer Maddi Olmayan Varlıklar Satış ve Devir Gelirleri	1 000	
04				<b>DEĞERLİ KAĞITLARIN SATIŞI</b>	4 000 000	
		01		Değerli Kağıtların Satışı	4 000 000	
			02	Şerhname Satışları	4 000 000	
04				<b>ALINAN BAĞIŞ VE YARDIMLAR</b>	23 426 000 000	17 525 000 000
	02			<b>MİLLİ İDARELERİN DİĞER DÜZEYLERİNDEN</b>	23 426 000 000	17 525 000 000
		01		Carı	22 426 000 000	17 125 000 000
			02	Hazine Yardımı	22 426 000 000	17 125 000 000
		02		Sermaye	1 000 000 000	400 000 000
			02	Hazine Yardımı	1 000 000 000	400 000 000
				<b>İCMAL</b>		
02				<b>VERGİ DİŞİ GELİRLER</b>	195 908 600	69 317 800
	01			<b>TEŞEBBÜS VE MÜLKİYET GELİRLERİ</b>	26 108 600	
		03		<b>DİĞER MÜLKİYET GELİRLERİ</b>	482 000	22 289 000
		05		<b>PARA CEZALARI VE CEZALAR</b>	480 000	
		04		<b>ÇEŞİTLİ VERGİ DİŞİ GELİRLER</b>	174 846 000	43 308 800
		09		<b>DEĞERLİ KAĞITLARIN SATIŞI</b>		3 720 600
03				<b>SERMAYE GELİRLERİ</b>	4 092 000	28 889 350

2004 YILI YÜKSEK ÖĞRETİM KURULU (B) CETVELİ

( BİN TL )

EKONOMİK KODLAR				AÇIKLAMA	BÜTÇE TAHMİNİ	YILI TAHSİLATI
I	II	III	IV			
	02			STOKLARIN SATIŞI	91 000	26 860 350
	03			ARAZİ VE MADDİ OLMAYAN VARLIKLARIN SATIŞI	1 000	
	04			DEĞERLİ KAĞITLARIN SATIŞI	4 000 000	
04				ALINAN BAĞIŞ VE YARDIMLAR	23 426 000 000	17 525 000 000
	02			MİLLİ İDARELERİN DİĞER DÜZEYLERİNDEN	23 426 000 000	17 525 000 000
				GENEL TOPLAM	23 426 000 000	17 621 187 150

## 2004 YILI ANKARA ÜNİVERSİTESİ (A) CETVELİ

(BİN TL)

FONK KODU	AÇKLAMA	GENEL ÖDENEK TOPLAMI	TOPLAM HARCAMA	ÖDENEK DIŞI HARCAMA	İPTAL EDİLEN ÖDENEK	ERTESİ YILA DEVREDEN ÖDENEK
01	GENEL KAMU HİZMETLERİ	18 482 894 290	17 804 467 208		837 242 890	41 184 500
02	SAVUNMA HİZMETLERİ	28 680 080	24 173 550		4 506 450	
03	KAMU DÜZENİ VE GÜVENLİK HİZMETLERİ					
04	EKONOMİK İŞLER VE HİZMETLER					
05	ÇEVRE KORUMA HİZMETLERİ					
06	İSKÂN VE TOPLUM REFAHI HİZMETLERİ					
07	SAĞLIK HİZMETLERİ	42 641 085 700	41 032 880 850		1 608 214 850	
08	DİNLENME, KÜLTÜR VE DİN HİZMETLERİ	1 335 539 700	1 067 897 280		267 732 500	
09	EĞİTİM HİZMETLERİ	192 842 689 780	182 580 482 700		8 268 446 510	3 962 398 840
10	SOSYAL GÜVENLİK VE SOSYAL YARDIMI HİZMETLERİ					
	GENEL TOPLAM	255 130 899 450	242 389 811 500		10 926 142 900	4 003 583 340

2004 YILI ANKARA ÜNİVERSİTESİ (B) CETVELİ

( BİN TL )

EKONOMİK KODLAR				AÇIKLAMA	BÜTÇE TAHMİNİ	YILI TAHSİLATI
I	II	III	IV			
01				VERGİ GELİRLERİ	1 000	
	08			İDARİ HARÇLAR VE ÜCRETLER, SANAYİ DİŐİ ARZI SATIŐLAR	1 000	
		01		Harçlar	1 000	
			90	Diđer Harçlar	1 000	
02				VERGİ DİŐİ GELİRLER	808 997 000	9 341 372 050
	01			TEŐEŐBŐS VE MŐLKİYET GELİRLERİ	2 000	
		02		ÖĐner Sermaye ve Benzeri Kurumlar Kárları	1 000	
			90	Diđer Kurumlar Kárları	1 000	
		05		Hizmet Gelirleri	1 000	
			02	Musayene, Denetim ve Kontrol Ücretleri	1 000	
	03			DİŐER MŐLKİYET GELİRLERİ	20 003 000	89 700 450
		01		Gayrimenkul Kiraları	2 000	
			01	Lojman Kira Gelirleri	1 000	
			02	Ecriniyel Gelirleri	1 000	
		02		Faizler, Hız ve Tavizlerden Geri Alınanlar	20 000 000	89 700 450
			01	Menkul Kıymet ve Geçmiş Ödemeler Faizleri	20 000 000	
			90	Diđer Faizler		89 700 450
		03		Menkul Kiraları	1 000	
			01	Menkul Kira Gelirleri	1 000	
	05			PARA CEZALARI VE CEZALAR	46 000	12 966 050
		01		Para Cezaları	46 000	12 966 050
			02	İdari Para Cezaları	20 000	
			05	Mitahatlılardan Alınacak Geçikme Cezaları	20 000	12 966 050
	06			ÇEŐİTLİ VERGİ DİŐİ GELİRLER	789 952 000	8 154 316 950
		01		ÇeŐitli Vergi DıŐı Gelirleri	789 952 000	8 550 563 350
			01	İrat Kaydedilecek Nakdi Teminaller	2 000 000	
			90	Diđerleri	787 952 000	8 550 563 350



2004 YILI ANKARA ÜNİVERSİTESİ (B) CETVELİ

( BİN TL )

EKONOMİK KOŞULLAR				AÇIKLAMA	BÜTÇE TAHMİNİ	YILI TAHSİLATI
I	II	III	IV			
		06		Kişilerden Alacaklar		603 782 800
			01	Tahsilinde Bütçeye Gelir Kaydedilecek Olan Alacaklar		573 753 800
			02	Bütçeye Gelir Kaydedilecek Olan Alacakların Faizi		17 354 100
			03	Diğer Alacakların Faizi		12 654 700
	06			DEĞERLİ KAĞITLARIN SATIŞI		84 388 600
			01	Değerli Kağıtların Satışı		84 388 600
			02	Şartname Satışları		84 388 600
03				SERMAYE GELİRLERİ	40 802 000	
		02		STOKLARIN SATIŞI	20 001 000	
			01	Taşınır Mallar Satış Gelirleri	20 001 000	
			01	Taşınır Mallar Satış Gelirleri	20 000 000	
			02	Taahhüt Satış Gelirleri	1 000	
	03			ARAZİ VE MADDİ OLMAYAN VARLIKLARIN SATIŞI	1 000	
			01	Arazi ve Arsa Satışı	1 000	
			01	Arazi Satışı	1 000	
		04		DEĞERLİ KAĞITLARIN SATIŞI	20 000 000	
			01	Değerli Kağıtların Satışı	20 000 000	
			02	Şartname Satışları	20 000 000	
04				ALINAN BAĞIŞ VE YARDIMLAR	221 355 000 000	258 579 174 400
		02		MİLLİ İDARELERİN DİĞER DÜZEYLERİNDEN	221 355 000 000	235 379 267 150
			01	Carif	191 480 000 000	202 479 207 150
			02	Hazine Yardımı	191 480 000 000	202 479 207 150
			02	Sermaye	29 875 000 000	32 900 000 000
			02	Hazine Yardımı	29 875 000 000	32 900 000 000
	06			ÖZEL GELİRLER		23 199 967 250
			02	Katma Bütçeli İdarelere Akt Özel Gelirler		23 152 399 200
			04	Yüksek Öğretim Hizmet Maliyetine Öğrenci Kalkışı		18 279 131 550

2004 YILI ANKARA ÜNİVERSİTESİ (B) CETVELİ

( BİN TL )

EKONOMİK KODLAR				AÇIKLAMA	BÜTÇE TAHMİNİ	YILI TAHSİLATI
I	II	III	IV			
			06	Yüksek Öğretim Araştırma Proje Gelirleri Döze Payı		4 873 267 650
		03		Genel Bütçeli Dairelerle Katma Bütçeli Dairelere Ait Diğer Özel Gelirler		47 568 050
			01	Gayrimenkul Satış ve Kira Gelirleri		47 568 050
				İCMAL		
01				VERGİ GELİRLERİ	1 000	
	06			İDARİ HARÇLAR VE ÜCRETLER, SANAYİ DIŞI ARIZİ SATIŞLAR	1 000	
02				VERGİ DIŞI GELİRLER	809 997 000	9 341 372 050
	01			TEŞEBBÜS VE MÜLKİYET GELİRLERİ	2 000	
	03			DİĞER MÜLKİYET GELİRLERİ	20 003 000	89 700 450
	05			PARA CEZALARI VE CEZALAR	40 000	12 966 050
	06			ÇEŞİTLİ VERGİ DIŞI GELİRLER	789 952 000	9 154 315 950
	09			DEĞERLİ KAĞITLARIN SATIŞI		84 369 600
03				SERMAYE GELİRLERİ	40 002 000	
	02			STOKLARIN SATIŞI	20 001 000	
	03			ARAZİ VE MADDİ OLMAYAN VARLIKLARIN SATIŞI	1 000	
	04			DEĞERLİ KAĞITLARIN SATIŞI	20 000 000	
04				ALINAN BAĞIŞ VE YARDIMLAR	221 355 000 000	258 578 174 400
	02			MİLLİ İDARELERİN DİĞER DÜZEYLERİNDEN	221 355 000 000	235 378 207 150
	06			ÖZEL GELİRLER		23 199 967 250
				GENEL TOPLAM	222 205 000 000	267 920 546 450

## 2004 YILI ORTA DOĞU TEKNİK ÜNİVERSİTESİ (A) CETVELİ

( BİN TL)

FONK KODU	AÇIKLAMA	GENEL ÖDENEK TOPLAMI	TOPLAM HARCAMA	ÖDENEK DIŞI HARCAMA	İPTAL EDİLEN ÖDENEK	ERTESİ YILA DEVREDEN ÖDENEK
01	GENEL KAMU HİZMETLERİ	20 815 400 050	19 702 248 850		213 913 800	899 245 600
02	SAVUNMA HİZMETLERİ	28 845 000	14 184 550		14 650 450	
03	KAMU DÜZENİ VE GÜVENLİK HİZMETLERİ					
04	EKONOMİK İŞLER VE HİZMETLER					
05	ÇEVRE KORUMA HİZMETLERİ					
06	İSKÂN VE TOPLUM REFAHI HİZMETLERİ					
07	SAĞLIK HİZMETLERİ	1 527 040 000	1 517 205 950		9 834 050	
08	ÖNLENME, KÜLTÜR VE DİN HİZMETLERİ	3 185 570 000	3 155 975 850		29 594 950	14 905 100
09	EĞİTİM HİZMETLERİ	136 111 461 050	111 883 710 640		24 104 350 010	22 273 270 700
10	SOSYAL GÜVENLİK VE SOSYAL YARDIM HİZMETLERİ					
	GENEL TOPLAM	161 668 316 100	135 473 327 040		24 372 343 050	23 187 421 400

2004 YILI ORTADOĞU TEKNİK ÜNİVERSİTESİ (B) CETVELİ

( BİN TL )

EKONOMİK KODLAR				AÇIKLAMA	BÜTÇE TAHMİNİ	YILI TAHSİLATI
I	II	III	IV			
01				VERGİ GELİRLERİ	1 000	
	05			İDARİ HARÇLAR VE ÜCRETLER, SANAYİ DIŞI ARIZİ SATIŞLAR	1 000	
		01		Harçlar	1 000	
			90	Diğer Harçlar	1 000	
02				VERGİ DIŞI GELİRLER	1 380 995 000	1 187 480 500
	01			TEŞEBBÜS VE MÜLKİYET GELİRLERİ	2 000	
		02		Döner Sermaye ve Benzeri Kurumlar Kârları	1 000	
			90	Diğer Kurumlar Kârları	1 000	
		05		Hizmet Gelirleri	1 000	
			02	Muayene, Denetim ve Kontrol Ücretleri	1 000	
03				DİĞER MÜLKİYET GELİRLERİ	15 003 000	155 029 250
		01		Gayrimenkul Kiraları	2 000	
			01	Lojman Kira Gelirleri	1 000	
			90	Diğer Gayrimenkul Kira Gelirleri	1 000	
		02		Faizler, İntarz ve Tavizlerden Geri Alınanlar	15 000 000	155 029 250
			01	Menkul Kıymet ve Gelecekte Ödenenler Faizleri	15 000 000	155 029 250
		03		Menkul Kiraları	1 000	
			01	Menkul Kira Gelirleri	1 000	
05				PARA CEZALARI VE CEZALAR	3 000	
		01		Para Cezaları	3 000	
			02	İdari Para Cezaları	1 000	
			05	Müteahhiblerden Alınacak Gecikme Cezaları	1 000	
			90	Diğer Cezalar	1 000	
06				ÇEŞİTLİ VERGİ DIŞI GELİRLER	1 354 987 000	988 426 250
		01		Çeşitli Vergi Dışı Gelirler	1 354 987 000	907 629 688
			01	İstatik Kaydedilecek Nakdi Teminatlar	1 000	758 400
			09	Para Farkları		10 123 550

2004 YILI ORTADOĞU TEKNİK ÜNİVERSİTESİ (B) CETVELİ

( BİN TL )

EKONOMİK KODLAR				AÇIKLAMA	BÜTÇE TAHMİNİ	YILI TAHSİLATI
I	II	III	IV			
			90	Diğerleri	1 354 986 000	496 747 650
		06		Kişilerden Alacaklar		476 496 650
			01	Tahsilinde Bütçeye Gelir Kaydedilecek Olan Alacaklar		470 648 450
			02	Bütçeye Gelir Kaydedilecek Olan Alacakların Faizi		7 556 100
			03	Diğer Alacakların Faizi		292 100
	69			DEĞERLİ KAĞITLARIN SATIŞI		46 325 000
		01		Değerli Kağıtların Satışı		46 325 000
			02	Şartname Satışları		46 325 000
	03			SERMAYE GELİRLERİ	30 004 000	
		01		SABİT SERMAYE VARLIKLARININ SATIŞI	1 000	
			02	Diğer Taşınmaz Satışları	1 000	
			90	Diğer Taşınmaz Satış Gelirleri	1 000	
		02		STOKLARIN SATIŞI	2 000	
			01	Taşınır Mallar Satış Gelirleri	2 000	
			01	Taşınır Mallar Satış Gelirleri	1 000	
			02	Taahhüt Satış Gelirleri	1 000	
	03			ARAZİ VE MADDİ OLMAYAN VARLIKLARIN SATIŞI	1 000	
		01		Arazi ve Araç Satışları	1 000	
			01	Arazi Satışları	1 000	
		04		DEĞERLİ KAĞITLARIN SATIŞI	30 000 000	
			01	Değerli Kağıtların Satışı	30 000 000	
			02	Şartname Satışları	30 000 000	
	04			ALINAN SAĞIŞ VE YARDIMLAR	119 949 000 000	146 662 656 600
		02		MİLLİ İDARELERİN DİĞER DÜZEYLERİNDEN	119 949 000 000	127 745 000 000
			01	Carî	98 072 000 000	109 845 000 000
			02	Hazine Yardımı	98 072 000 000	100 845 000 000
			02	Sermaye	21 877 000 000	26 900 000 000

2004 YILI ORTADOĞU TEKNİK ÜNİVERSİTESİ (B) CETVELİ

(BİN TL)

EKONOMİK KODLAR				AÇIKLAMA	BÜTÇE TAHMİNİ	YILI TAHSİLATI
I	II	III	IV			
			02	Hazine Yardımı	21 877 000 000	26 900 000 000
	06			<b>ÖZEL GELİRLER</b>		20 937 666 660
		02		Katma Bütçeli İdarelere AK Özel Gelirler		20 533 816 150
			04	Yüksek Öğretim Hizmet Maliyetine Öğrenci Kalkışı		19 722 016 550
			06	Yüksek Öğretim Araştırma Proje Gelirleri Döce Payı		611 799 600
		03		Genel Bütçeli Dairelerle Katma Bütçeli İdarelere AK Diğer Özel Gelirler		403 850 450
			01	Gayrimenkul Satış ve Kira Gelirleri		403 850 450
				<b>İCMAL</b>		
01				<b>VERGİ GELİRLERİ</b>	1 000	
	08			İDARİ HARCALAR VE ÜCRETLER, SANAYİ DIŞI ARIZİ SATIŞLAR	1 000	
02				<b>VERGİ DIŞI GELİRLER</b>	1 389 995 000	1 187 460 500
	01			TEŞEBBÜS VE MÜLKİYET GELİRLERİ	2 000	
		83		DİĞER MÜLKİYET GELİRLERİ	15 003 000	155 029 250
	05			PARA CEZALARI VE CEZALAR	3 000	
	06			ÇEŞİTLİ VERGİ DIŞI GELİRLER	1 354 987 000	986 126 250
	09			DEĞERLİ KAĞITLARIN SATIŞI		46 325 660
03				<b>SERMAYE GELİRLERİ</b>	30 004 000	
	01			SABİT SERMAYE VARLIKLARININ SATIŞI	1 000	
	02			STOKLARIN SATIŞI	2 000	
	03			ARAZİ VE MADDİ OLMAYAN VARLIKLARIN SATIŞI	1 000	
	04			DEĞERLİ KAĞITLARIN SATIŞI	30 000 000	
04				<b>ALINAN BAĞIŞ VE YARDIMLAR</b>	119 949 000 000	148 662 666 600
	02			MİLLİ İDARELERİN DİĞER DÜZEYLERİNDEN	119 949 000 000	127 745 000 000
	06			<b>ÖZEL GELİRLER</b>		20 937 666 600
				<b>GENEL TOPLAM</b>	121 349 000 000	148 570 147 100

## 2004 YILI HACETTEPE ÜNİVERSİTESİ (A) CETVELİ

( BİN TL)

FONK KODU	AÇIKLAMA	GENEL ÖDENEK TOPLAMI	TOPLAM HARCAMA	ÖDENEK DIŐI HARCAMA	İPTAL EDİLEN ÖDENEK	ERTESİ YILA DEVREDEN ÖDENEK
01	GENEL KAMU HİZMETLERİ	25 378 433 700	24 628 015 100		374 780 800	375 637 800
02	SAVUNMA HİZMETLERİ	112 770 000	110 731 950		2 038 050	
03	KAMU DÜZENİ VE GÜVENLİK HİZMETLERİ	2 515 230 000	2 453 350 350		61 879 650	
04	EKONOMİK İŐLER VE HİZMETLER					
05	ÇEVRE KORUMA HİZMETLERİ					
06	İSKÂN VE TOPLUM REFAHI HİZMETLERİ					
07	SAĞLIK HİZMETLERİ	38 950 373 000	38 786 934 550		163 438 450	
08	DİNLENME, KÜLTÜR VE DİN HİZMETLERİ	3 785 475 000	3 675 352 800		90 122 200	
09	EĞİTİM HİZMETLERİ	162 910 279 030	158 404 532 400		2 958 466 000	2 960 932 350
10	SOSYAL GÜVENLİK VE SOSYAL YARDIM HİZMETLERİ					
	GENEL TOPLAM	233 632 560 730	228 058 917 150		3 650 725 230	3 336 570 150

2004 YILI HACETTEPE ÜNİVERSİTESİ (B) CETVELİ

(BİN TL)

EKONOMİK KODLAR				AÇIKLAMA	BÜTÇE TAHMİNİ	YILI TAHŞİKATI
I	II	III	IV			
01				VERGİ GELİRLERİ	20 000 000	29 203 650
	06			İDARİ HARÇLAR VE ÜCRETLER, SANAYİ DIŞI ARZI SATIŞLAR	20 000 000	29 203 650
		01		Harcılar	20 000 000	
			90	Diğer Harçlar	20 000 000	
		90		Diğer Harçlar		29 203 650
			00	Diğer Harçlar		29 203 650
02				VERGİ DIŞI GELİRLER	1 149 994 000	10 960 887 400
	01			TEŞEBBÜS VE MÜLKİYET GELİRLERİ	7 000	
		02		Döner Sermaye ve Benzeri Kurumlar Karları	1 000	
			90	Diğer Kurumlar Karları	1 000	
		05		Hizmet Gelirleri	6 000	
			02	Muayene, Denetim ve Kontrol Ücretleri	6 000	
	03			DİĞER MÜLKİYET GELİRLERİ	70 062 000	12 000
		01		Gayrimenkul Kiraları	2 000	
			01	Lojman Kira Gelirleri	1 000	
			90	Diğer Gayrimenkul Kira Gelirleri	1 000	
		02		Faizler, İmraz ve Tavizlerden Geri Alınanlar	70 000 000	12 000
			01	Menkul Kıymet ve Geçikmiş Ödemeler Faizleri	70 000 000	12 000
	05			PARA CEZALARI VE CEZALAR	3 050 000	1 332 500
		01		Para Cezaları	3 050 000	1 332 500
			02	İdari Para Cezaları	50 000	
		05		Müteahhirlere Alınacak Geçikme Cezaları	3 000 000	1 062 500
			90	Diğer Cezalar		270 000
	06			ÇEŞİTLİ VERGİ DIŞI GELİRLER	1 076 935 000	10 939 683 900
		01		Çeşitli Vergi Dışı Gelirler	1 076 935 000	10 089 441 000
			01	İvral Kaydedilecek Nakdi Teminatlar	250 000	155 000
			90	Diğerleri	1 076 685 000	10 089 286 000



2004 YILI HACETTEPE ÜNİVERSİTESİ (B) CETVELİ

( BİN TL )

BİRCİGİN KODLARI				AÇIKLAMA	BÜTÇE TAHMİNİ	YILI TAHMİNİ
I	II	III	IV			
		08		Kişilerden Alacaklar		850 242 900
			01	Tahsilinde Bütçeye Geir Kaydedilecek Olan Alacaklar		792 307 500
			02	Bütçeye Geir Kaydedilecek Olan Alacakların Faizi		57 935 400
		09		DEĞERLİ KAĞITLARIN SATIŞI		19 550 000
			01	Değerli Kağıtların Satış		19 550 000
			02	Şartname Satışları		19 550 000
		03		SERMAYE GELİRLERİ	30 000 000	
			02	STOKLARIN SATIŞI	6 000	
			01	Taşınır Mallar Satış Gelirleri	8 000	
			01	Taşınır Mallar Satış Gelirleri	5 000	
			02	Taahhüt Satış Gelirleri	1 000	
		04		DEĞERLİ KAĞITLARIN SATIŞI	30 000 000	
			01	Değerli Kağıtların Satış	30 000 000	
			02	Şartname Satışları	30 000 000	
		04		ALINAN BAĞIŞ VE YARDIMLAR	210 064 000 000	211 400 761 800
			02	MİLLİ İDARELERİN DİĞER DÜZEYLERİNDEN	210 064 000 000	190 367 180 850
			01	Carî	177 229 000 000	150 967 180 850
			02	Hazine Yardımı	177 229 000 000	150 967 180 850
			02	Sermaye	32 835 000 000	38 400 000 000
			02	Hazine Yardımı	32 835 000 000	30 400 000 000
		06		ÖZEL GELİRLER		21 033 581 150
			02	Katma Bütçeli İdarelere Ait Özel Gelirler		20 331 943 750
			04	Yüksek Öğretim Hizmeti Maliyetine Öğrenci Katkısı		14 720 816 950
			06	Yüksek Öğretim Araştırma Proje Gelirleri Döner Payı		5 611 148 800
			03	Genel Bütçeli Dairelerle Katma Bütçeli İdarelere Ait Diğer Özel Gelirler		701 617 400
			01	Gayrimenkul Satış ve Kira Gelirleri		701 617 400

2004 YILI HACETTEPE ÜNİVERSİTESİ (B) CETVELİ

( BİN TL )

EKONOMİK KODLAR				AÇIKLAMA	BÜTÇE TAHMİNİ	YILI TAHSİLATI
I	II	III	IV			
				İÇMAL		
01				VERGİ GELİRLERİ	20 000 000	29 203 850
	08			İDARİ HARÇLAR VE ÜCRETLER, SANAYİ DİŞİ ARIZİ SATIŞLAR	20 000 000	29 203 850
02				VERGİ DİŞİ GELİRLER	1 149 994 000	10 960 587 400
	01			TEŞEBBÜS VE MÜLKİYET GELİRLERİ	7 000	
	03			DEĞER MÜLKİYET GELİRLERİ	70 802 000	12 000
	05			PARA CEZALARI VE CEZALAR	3 050 000	1 332 580
	06			ÇEŞİTLİ VERGİ DİŞİ GELİRLER	1 076 935 000	10 939 663 900
	09			DEĞERLİ KAĞITLARIN SATIŞI		19 559 000
03				SERMAYE GELİRLERİ	30 006 000	
	02			STOKLARIN SATIŞI	6 608	
	04			DEĞERLİ KAĞITLARIN SATIŞI	30 000 000	
04				ALINAN BAĞIŞ VE YARDIMLAR	210 064 000 000	211 400 761 800
	02			MİLLİ İDARELERİN DİĞER DÜZEYLERİNDEN	210 064 000 000	190 367 190 650
	06			ÖZEL GELİRLER		21 033 581 150
				GENEL TOPLAM	211 264 000 000	222 390 552 850

## 2004 YILI GAZİ ÜNİVERSİTESİ (A) CETVELİ

( BİN TL)

FONK KODU	AÇIKLAMA	GENEL ÖDENEK TOPLAMI	TOPLAM HARCAMA	ÖDENEK DIŞI HARCAMA	İPTAL EDİLEN ÖDENEK	ERTESİ YILA DEVREDEN ÖDENEK
01	GENEL KAMU HİZMETLERİ	15 556 550 000	15 257 286 900	1 517 996 750	1 817 259 850	
02	SAVUNMA HİZMETLERİ	44 548 000	31 244 000	865 800	14 169 800	
03	KAMU DÜZENİ VE GÜVENLİK HİZMETLERİ	110 412 500	98 879 850		11 532 650	
04	EKONOMİK İŞLER VE HİZMETLER					
05	ÇEVRE KORUMA HİZMETLERİ					
06	İSKÂN VE TOPLUM REFAHI HİZMETLERİ					
07	SAĞLIK HİZMETLERİ	18 129 987 000	18 897 645 200	793 410 900	35 752 700	
08	DİNLENME, KÜLTÜR VE DİN HİZMETLERİ	555 003 000	449 506 800		105 496 200	
09	EĞİTİM HİZMETLERİ	180 749 850 000	168 182 873 150	6 396 947 800	13 193 586 700	10 425 377 800
10	SOSYAL GÜVENLİK VE SOSYAL YARDIMI HİZMETLERİ					
	GENEL TOPLAM	215 145 550 800	202 987 435 900	8 709 221 250	15 177 797 900	10 425 377 800

2004 YILI GAZİ ÜNİVERSİTESİ (B) CETVELİ

(BİN TL)

EKONOMİK KODLAR				AÇIKLAMA	BÜTÇE TAHMİNİ	YILI TAHSİLATI
I	II	III	IV			
01				VERGİ GELİRLERİ	10 000	
	00			İDARİ HARÇLAR VE ÜCRETLER, SANAYİ DİŞİ ARIZİ SATIŞLAR	10 000	
		01		Harçlar	10 000	
			90	Diğer Harçlar	10 000	
02				VERGİ DİŞİ GELİRLER	674 988 000	3 533 079 400
	01			TEŞEBBÜS VE MÜLKİYET GELİRLERİ	40 000	
		02		Döner Sermaye ve Benzeri Kurumlar Kârları	20 000	
			90	Diğer Kurumlar Kârları	20 000	
		05		Hizmet Gelirleri	20 000	
			02	Muayene, Denetim ve Kontrol Ücretleri	20 000	
03				DİĞER MÜLKİYET GELİRLERİ	350 022 000	262 003 280
		01		Gayrimenkul Kiraları	2 000	
			01	Lojman Kira Gelirleri	1 000	
			90	Diğer Gayrimenkul Kira Gelirleri	1 000	
		02		Faizler, İbzaz ve Tavizlerden Geri Alınanlar	350 000 000	262 003 200
			01	Menkul Kıymet ve Geçmiş Ödemeler Faizleri	350 000 000	
			90	Diğer Faizler		262 003 200
		03		Menkul Kiralar	20 000	
			01	Menkul Kira Gelirleri	20 000	
05				PARA CEZALARI VE CEZALAR	3 580 000	2 690 650
		01		Para Cezaları	3 580 000	2 690 650
			02	İdari Para Cezaları	3 100 000	
			05	Mütesahhirlere Alınacak Geçikme Cezaları	480 000	
			90	Diğer Cezalar		2 690 650
06				ÇEŞİTLİ VERGİ DİŞİ GELİRLER	321 357 000	3 234 078 660
		01		Çeşitli Vergi Dışı Gelirler	321 357 000	2 728 895 650
			01	İrsal Kaydedilecek Nakdi Teminatta	2 000 000	

2004 YILI GAZİ ÜNİVERSİTESİ (B) CETVELİ

( BİN TL )

EKONOMİK KODLAR				AÇIKLAMA	BÜTÇE TAHMİNİ	YILI TAHSİLATI
I	II	III	IV			
			90	DİĞERLERİ	319 357 000	2 728 895 650
		06		Kişilerden Alacaklar		505 179 800
			01	Tahsilinde Bütçeye Gelir Kaydedilecek Olan Alacaklar		499 119 000
			02	Bütçeye Gelir Kaydedilecek Olan Alacakların Faizi		6 060 800
	09			DEĞERLİ KAĞITLARIN SATIŞI		34 310 000
		01		Değerli Kağıtların Satışı		34 310 000
			02	Şarhname Satışları		34 310 000
	03			SERMAYE GELİRLERİ	25 021 000	
		01		SABİT SERMAYE VARLIKLARININ SATIŞI	20 000	
			02	Diğer Taşınmaz Satışları	20 000	
			00	Diğer Taşınmaz Satış Gelirleri	20 000	
		02		STOKLARIN SATIŞI	5 001 000	
			01	Taşınır Mallar Satış Gelirleri	5 001 000	
			01	Taşınır Mallar Satış Gelirleri	5 000 000	
			02	Taşınır Satış Gelirleri	1 000	
		04		DEĞERLİ KAĞITLARIN SATIŞI	20 000 000	
			01	Değerli Kağıtların Satışı	20 000 000	
			02	Şarhname Satışları	20 000 000	
	04			ALINAN BAĞIŞ VE YARDIMLAR	179 900 000 000	209 694 490 450
		02		MİLLİ İDARELERİN DİĞER DÜZEYLERİNDEN	179 900 000 000	177 760 000 000
			01	Carî	146 314 000 000	154 760 000 000
			02	Hazine Yardımı	146 314 000 000	154 760 000 000
			02	Sermaye	24 586 000 000	23 000 000 000
			02	Hazine Yardımı	24 586 000 000	23 000 000 000
	06			ÖZEL GELİRLER		31 834 480 450
			02	Katma Bütçeli İdarelere Ait Özel Gelirler		31 834 480 450
			04	Yüksek Öğretim Hizmet Maliyetine Öğrenci Katkısı		26 036 482 650

2004 YILI GAZİ ÜNİVERSİTESİ (B) CETVELİ

( BİN TL )

EKONOMİK KODLAR				AÇIKLAMA	BÜTÇE TAHMİNİ	YILI TAHSİLATI
I	II	III	IV			
			06	Yüksek Öğretim Araştırma Proje Gelirleri Döce Payı		5 897 997 600
				İCMAL		
01				VERGİ GELİRLERİ	10 000	
	08			İDARI HARÇLAR VE ÜCRETLER, SANAYİ DİŐİ ARIZİ SATIŐLAR	10 000	
02				VERGİ DİŐİ GELİRLER	674 969 000	3 533 079 400
	01			TEŐEBBÜS VE MÜLKİYET GELİRLERİ	40 000	
	03			DİŐER MÜLKİYET GELİRLERİ	350 022 000	262 003 200
	05			PARA CEZALARI VE CEZALAR	3 550 000	2 690 650
	06			ÇEŐİTLİ VERGİ DİŐİ GELİRLER	321 357 000	3 234 075 550
	08			DEŐERLİ KAŐITLARIN SATIŐI		34 310 000
03				SERMAYE GELİRLERİ	25 021 000	
	01			SABİT SERMAYE VARLIKLARININ SATIŐI	20 000	
	02			STOKLARIN SATIŐI	5 001 000	
	04			DEŐERLİ KAŐITLARIN SATIŐI	20 000 000	
04				ALINAN BAŐIŐ VE YARDIMLAR	170 900 000 000	209 694 480 450
	02			MİLLİ İDARELERİN DİŐER DÜZEYLERİNDEN	170 900 000 000	177 780 000 000
	06			ÖZEL GELİRLER		31 934 480 450
				GENEL TOPLAM	171 000 000 000	213 227 559 850

## 2004 YILI İSTANBUL ÜNİVERSİTESİ (A) CETVELİ

( BİN TL)

FONK KODU	AÇIKLAMA	GENEL ÖDENEK TOPLAMI	TOPLAM HARCAMA	ÖDENEK DIŞI HARCAMA	İPTAL EDİLEN ÖDENEK	ERTESİ YILA DEVREDEN ÖDENEK
01	GENEL KAMU HİZMETLERİ	39 861 784 308	36 711 125 958	631 092 158	2 678 553 808	903 196 798
02	SAVUNMA HİZMETLERİ	36 801 000	15 588 000		21 221 000	
03	KAMU DÜZENİ VE GÜVENLİK HİZMETLERİ					
04	EKONOMİK İŞLER VE HİZMETLER	39 585 800	36 978 158		2 606 858	
05	ÇEVRE KORUMA HİZMETLERİ					
06	İSKÂN VE TOPLUM REFAHI HİZMETLERİ					
07	SAĞLIK HİZMETLERİ	68 803 440 800	67 332 158 308		671 280 700	
08	DİNLENME, KÜLTÜR VE DİN HİZMETLERİ	1 803 386 000	1 785 601 250		117 784 750	
09	EĞİTİM HİZMETLERİ	208 934 744 350	184 719 167 100	241 708 850	11 189 782 550	5 825 883 358
10	SOSYAL GÜVENLİK VE SOSYAL YARDIM HİZMETLERİ					
	GENEL TOPLAM	318 579 740 650	290 888 611 750	872 800 888	14 601 229 650	6 729 800 050

2004 YILI İSTANBUL ÜNİVERSİTESİ (B) CETVELİ

( BİN TL )

EKONOMİK KOŞULLAR				AÇIKLAMA	BÜTÇE TAHMİNİ	YILI TAHSİLATI
I	II	III	IV			
01				VERGİ GELİRLERİ	2 000	
	08			İDARİ HARÇLAR VE ÜCRETLER, SANAYİ DIŞI ARIZELİ SATIŞLAR	2 000	
		01		Harçlar	2 000	
			90	Diğer Harçlar	2 000	
02				VERGİ DIŞI GELİRLER	2 765 427 000	6 481 244 800
	01			TEŞEBBÜS VE MÜLKİYET GELİRLERİ	6 000	
		02		Döner Sermaye ve Benzeri Kurumlar Kârları	5 000	
			90	Diğer Kurumlar Kârları	6 000	
		05		Hizmet Gelirleri	1 000	
			02	Muayene, Denetim ve Kontrol Ücretleri	1 000	
03				DİĞER MÜLKİYET GELİRLERİ	85 003 000	467 628 500
		04		Gayrimenkul Kiraları	2 000	
			01	Lojman Kira Gelirleri	1 000	
			90	Diğer Gayrimenkul Kira Gelirleri	1 000	
		02		Faizler, İkrar ve Tavizlerden Geri Alınanlar	85 000 000	467 628 500
			01	Menkul Kıymet ve Geçmiş Ödemeler Faizleri	85 000 000	467 628 500
		03		Menkul Kiraları	1 000	
			01	Menkul Kira Gelirleri	1 000	
05				PARA CEZALARI VE CEZALAR	38 500 000	23 108 750
		01		Para Cezaları	38 500 000	23 108 750
			02	İdari Para Cezaları	8 000 000	
			05	Müteahhiflerden Alınacak Gecikme Cezaları	22 500 000	23 108 750
06				ÇEŞİTLİ VERGİ DIŞI GELİRLER	2 648 916 000	7 911 922 550
		01		Çağrın Vergi Dışı Gelirler	2 648 916 000	7 568 377 200
			01	İrsal Kaydedilecek Nakdi Teminatlar	5 000	
			90	Diğerleri	2 648 913 000	7 560 377 200
		06		Kişilerden Alacaklar		351 545 350



2004 YILI İSTANBUL ÜNİVERSİTESİ (B) CETVELİ

( BİN TL )

EKONOMİK KODLAR				AÇIKLAMA	BÜTÇE TAHMİNİ	YILI TAHŞİLATI
I	II	III	IV			
			01	Tahsilinde Bütçeye Gelir Kaydedilecek Olan Alacaklar		343 731 030
			02	Bütçeye Gelir Kaydedilecek Olan Alacakların Faltzi		6 372 200
			03	Diğer Alacakların Faltzi		1 442 100
	09			DEĞERLİ KAĞITLARIN SATIŞI		78 585 000
		01		Değerli Kağıtların Satışı		78 585 000
			02	Şartname Satışları		78 585 000
	63			SERMAYE GELİRLERİ	34 871 000	
		01		SABİT SERMAYE VARLIKLARININ SATIŞI	10 000	
			02	Diğer Taşınmaz Satışları	10 000	
			90	Diğer Taşınmaz Satış Gelirleri	10 000	
		02		STOKLARIN SATIŞI	811 000	
			01	Taşınır Malın Satış Gelirleri	811 000	
			01	Taşınır Malın Satış Gelirleri	810 000	
			02	Taşıtlı Satış Gelirleri	1 000	
	64			DEĞERLİ KAĞITLARIN SATIŞI	33 730 000	
		01		Değerli Kağıtların Satışı	33 730 000	
			02	Şartname Satışları	33 730 000	
	04			ALINAN BAĞIŞ VE YARDIMLAR	281 548 000 000	285 308 835 000
		02		MİLLİ İDARELERİN DİĞER DÜZEYLERİNDEN	281 548 000 000	281 028 088 800
			01	Carı	241 675 000 000	232 028 088 800
			02	Hazine Yardımı	241 675 000 000	232 028 088 800
			02	Sermaye	19 874 000 000	29 000 000 000
			02	Hazine Yardımı	19 874 000 000	29 000 000 000
	06			ÖZEL GELİRLER		24 286 446 280
			02	Karına Bütçeli İdarelere Akt Özel Gelirler		24 182 993 400
			04	Yüksek Öğretim Hizmet Maliyetine Öğrenci Katkısı		22 913 173 350
			06	Yüksek Öğretim Araştırma Proje Gelirleri Döşe Payı		1 209 820 050

2004 YILI İSTANBUL ÜNİVERSİTESİ (B) CETVELİ

( BİN TL )

EKONOMİK KODLAR				AÇIKLAMA	BÜTÇE TAHMİNİ	YILI TAHSİLATI
I	II	III	IV			
		03		Genel Bütçeli Dairelerle Katma Bütçeli İdarelere Aktarılan Diğer Özel Gelirler		97 752 909
			01	Gayrimenkul Satış ve Kira Gelirleri		97 752 900
				İCMAL		
01				VERGİ GELİRLERİ	2 000	
	06			İDARİ HARÇLAR VE ÜCRETLER, SANAYİ DIŞI ARIZİ SATIŞLAR	2 000	
02				VERGİ DIŞI GELİRLER	2 765 427 000	8 481 244 909
	01			TEŞEBBÜS VE MÜLKİYET GELİRLERİ	6 000	
	03			DİĞER MÜLKİYET GELİRLERİ	85 003 000	467 628 500
	06			PARA CEZALARI VE CEZALAR	30 500 000	23 108 750
	08			ÇEŞİTLİ VERGİ DIŞI GELİRLER	2 649 918 000	7 911 922 550
	09			DEĞERLİ KAĞITLARIN SATIŞI		78 585 000
03				SERMAYE GELİRLERİ	34 571 000	
	01			SABİT SERMAYE VARLIKLARININ SATIŞI	19 000	
	02			STOKLARIN SATIŞI	811 000	
	04			DEĞERLİ KAĞITLARIN SATIŞI	33 750 000	
04				ALINAN BAĞIŞ VE YARDIMLAR	261 549 000 000	265 308 535 000
	02			MİLLİ İDARELERİN DİĞER DÜZEYLERİNDEN	261 549 000 000	261 028 088 800
	06			ÖZEL GELİRLER		24 280 446 200
				GENEL TOPLAM	284 349 000 000	293 789 779 900

## 2004 YILI İSTANBUL TEKNİK ÜNİVERSİTESİ (A) CETVELİ

( BİN TL)

FONK KODU	AÇIKLAMA	GENEL ÖDENEK TOPLAMI	TOPLAM HARCAMA	ÖDENEK DIŞI HARCAMA	İPTAL EDİLEN ÖDENEK	ERTESİ YILA DEVREDEDEN ÖDENEK
01	GENEL KAMU HİZMETLERİ	18 256 946 450	17 815 910 600	218 499 700	640 071 650	11 463 900
02	SAVUNMA HİZMETLERİ	39 855 000	24 388 300		15 546 700	
03	KAMU DÜZENİ VE GÜVENLİK HİZMETLERİ	766 180 000	757 229 900		8 950 100	
04	EKONOMİK İŞLER VE HİZMETLER					
05	ÇEVRE KORUMA HİZMETLERİ					
06	İSKÂN VE TOPLUM REFAHI HİZMETLERİ					
07	SAĞLIK HİZMETLERİ	117 520 000	115 030 200		2 489 800	
08	DİNLENME, KÜLTÜR VE DİN HİZMETLERİ	2 879 229 600	2 845 287 150		33 942 450	
09	EĞİTİM HİZMETLERİ	115 594 656 300	105 832 576 100	5 069 650	9 337 257 450	5 853 666 300
10	SOSYAL GÜVENLİK VE SOSYAL YARDIM HİZMETLERİ					
	GENEL TOPLAM	137 654 387 350	127 190 342 250	215 569 350	10 638 258 150	5 865 130 200

2004 YILI İSTANBUL TEKNİK ÜNİVERSİTESİ (B) CETVELİ

( BİN TL )

EKONOMİK KODLAR				AÇIKLAMA	BÜTÇE TAHMİNİ	YILI TAHSİLATI
I	II	III	IV			
01				VERGİ GELİRLERİ	450 000	
	08			İDARİ HARÇLAR VE ÜCRETLER, SANAYİ DIŞI ARZI SATIŞLAR	450 000	
		01		Harçlar	450 000	
			90	Diğer Harçlar	450 000	
02				VERGİ DIŞI GELİRLER	889 098 000	1 232 558 900
	01			TEŞEBBÜS VE MÜLKİYET GELİRLERİ	1 900 000	
		02		Döner Sermaye ve Benzeri Kurumlar Kârları	550 000	
			90	Diğer Kurumlar Kârları	650 000	
		05		Hizmet Gelirleri	450 000	
			02	Müşavere, Denetim ve Kontrol Ücretleri	450 000	
03				DiĞER MÜLKİYET GELİRLERİ	10 482 000	
		81		Gayrimenkul Kiraları	2 000	
			01	Lojman Kira Gelirleri	1 000	
			02	Ecrinielik Gelirleri	1 000	
			02	Faizler, İskan ve Tavizlerden Geri Alınanlar	10 100 000	
			01	Menkul Kıymet ve Gelecekte Ödemeler Faizleri	10 100 000	
			03	Menkul Kiraları	380 000	
			01	Menkul Kira Gelirleri	350 000	
08				PARA CEZALARI VE CEZALAR	4 550 000	
		01		Para Cezaları	4 550 000	
			02	İdari Para Cezaları	550 000	
			05	Mütesahhirlere Alınacak Gelecekte Cezaları	4 000 000	
06				ÇEŞİTLİ VERGİ DIŞI GELİRLER	873 087 000	1 206 728 900
		01		Çeşitli Vergi Dışı Gelirler	873 087 000	226 124 800
			01	İmtahın Kaydedilecek Nakdi Teminatlar	200 000	
			90	Diğerleri	872 887 000	226 124 800
		06		Kişilerden Alacaklar		982 604 300

2004 YILI İSTANBUL TEKNİK ÜNİVERSİTESİ (B) CETVELİ

( BİN TL )

EKONOMİK KODLAR				AÇIKLAMA	BÜTÇE TAHMİNİ	YILI TAHSİLATI
I	II	III	IV			
			01	Tahsilinde Bütçeye Gelir Kaydedilecek Olan Alacaklar		871 631 950
			02	Bütçeye Gelir Kaydedilecek Olan Alacakların Faizi		110 158 250
			03	Diğer Alacakların Faizi		813 100
	09			<b>DEĞERLİ KAĞITLARIN SATIŞI</b>		<b>23 838 000</b>
		01		Değerli Kağıtların Satışı		23 838 000
			02	Şerhname Satışları		23 830 000
03				<b>SERMAYE GELİRLERİ</b>	10 461 800	
		02		<b>STOKLARIN SATIŞI</b>	358 000	
			01	Taşınır Mallar Satış Gelirleri	358 000	
			01	Taşınır Mallar Satış Gelirleri	348 000	
			02	Taahhüt Satış Gelirleri	1 000	
	03			<b>ARAZİ VE MADDİ OLMAYAN VARLIKLARIN SATIŞI</b>	1 000	
		01		Arazi ve Arsa Satışı	1 000	
			01	Arazi Satışı	1 000	
	04			<b>DEĞERLİ KAĞITLARIN SATIŞI</b>	10 188 000	
		01		Değerli Kağıtların Satışı	10 100 000	
			02	Şerhname Satışları	10 100 000	
04				<b>ALINAN BAĞIŞ VE YARDIMLAR</b>	120 807 000 000	133 421 896 400
		02		<b>MİLLİ İDARELERİN DİĞER DÜZEYLERİNDEN</b>	120 807 000 000	125 262 904 750
			01	Carl	88 922 000 000	88 262 984 750
			02	Hazine Yardımı	80 922 000 000	88 262 904 750
		02		Sermaye	39 885 000 000	36 000 000 000
			02	Hazine Yardımı	39 885 000 000	36 000 000 000
	06			<b>ÖZEL GELİRLER</b>		<b>8 158 790 650</b>
		02		Katma Bütçeli İdarelere Ait Özel Gelirler		7 488 548 350
			04	Yüksek Öğretim Hizmet Maliyetine Öğrenci Katkısı		6 913 722 900
			06	Yüksek Öğretim Araştırma Proje Gelirleri Döşe Payı		566 817 450

2004 YILI İSTANBUL TEKNİK ÜNİVERSİTESİ (B) CETVELİ

(BİN TL)

EKONOMİK KODLAR				AÇIKLAMA	BÜTÇE TAHMİNİ	YILI TAHSİLATI
I	II	III	IV			
		03		Genel Bütçeli Dairelerle Karına Bütçeli İdarelere Alt Diğer Özel Gelirler		678 250 300
			01	Gayrimenkul Satış ve Kira Gelirleri		678 250 300
				KİRAL		
01				VERGİ GELİRLERİ	458 800	
	06			İDARİ HARÇLAR VE ÜCRETLER, SANAYİ DİŐİ ARIZİ SATIŐLAR	458 800	
02				VERGİ DİŐİ GELİRLER	889 098 000	1 232 558 900
	01			TEŐEŐBŐS VE MŐLKİYET GELİRLERİ	1 000 000	
	03			DİŐER MŐLKİYET GELİRLERİ	10 452 000	
	05			PARA CEZALARI VE CEZALAR	4 558 000	
	06			ÇEŐŐTLİ VERGİ DİŐİ GELİRLER	873 097 000	1 208 728 900
	09			DEŐERLİ KAĐITLARIN SATIŐI		23 830 000
03				SERMAYE GELİRLERİ	10 451 000	
	02			STOKLARIN SATIŐI	350 000	
	03			ARAZİ VE MADDİ OLMAYAN YARLIKLARIN SATIŐI	1 000	
	04			DEŐERLİ KAĐITLARIN SATIŐI	10 100 000	
04				ALINAN BAĐIŐ VE YARDIMLAR	120 587 000 000	133 421 605 400
	02			MİLLİ İDARELERİN DİŐER DŐZEYLERİNDEN	120 587 000 000	125 262 904 750
	06			ŐZEL GELİRLER		8 158 790 650
				GENEL TOPLAM	121 407 000 000	134 654 254 300

## 2004 YILI BOĞAZIÇI ÜNİVERSİTESİ (A) CETVELİ

(BİN TL)

FONK KODU	AÇIKLAMA	GENEL ÖDENEK TOPLAMI	TOPLAM HARCAMA	ÖDENEK DIŞI HARCAMA	İPTAL EDİLEN ÖDENEK	ERTESİ YILA DEVREDEN ÖDENEK
01	GENEL KAMU HİZMETLERİ	8 234 493 800	7 632 537 850		232 763 300	309 192 650
02	SAVUNMA HİZMETLERİ	48 530 000	39 704 250		8 825 750	
03	KAMU DÜZENİ VE GÜVENLİK HİZMETLERİ	682 550 000	669 906 000		12 644 000	
04	EKONOMİK İŞLER VE HİZMETLER					
05	ÇEVRE KORUMA HİZMETLERİ					
06	İSKÂN VE TOPLUM REFAHI HİZMETLERİ					
07	SAĞLIK HİZMETLERİ					
08	DİNLENME, KÜLTÜR VE DİN HİZMETLERİ	3 985 012 000	3 814 221 150	1 197 900	151 988 750	54 088 420
09	EĞİTİM HİZMETLERİ	52 401 719 100	48 684 853 650	978 922 200	3 304 544 800	1 794 794 900
10	SOSYAL GÜVENLİK VE SOSYAL YARDIMI HİZMETLERİ					
	GENEL TOPLAM	85 332 304 900	80 841 222 900	980 120 100	3 718 766 800	2 218 076 950

2004 YILI BOĞAZIÇI ÜNİVERSİTESİ (B) CETVELİ

( BİN TL )

EKONOMİK KODLAR				AÇIKLAMA	BÜTÇE TAHMİNİ	YILI TAHMİNİ
I	II	III	IV			
01				VERGİ GELİRLERİ	1 000	
	06			İDARİ HARÇLAR VE ÜCRETLER, SANAYİ DIŞI ARZI SATIŞLAR	1 000	
		01		Harcılar	1 000	
			90	Diğer Harçlar	1 000	
02				VERGİ DIŞI GELİRLER	399 958 000	312 181 750
	01			TEŞEBBÜS VE MÜLKİYET GELİRLERİ	10 000	
		02		Döner Sermaye ve Benzeri Kurumlar Karları	5 000	
			90	Diğer Kurumlar Karları	5 000	
		05		Hizmet Gelirleri	5 000	
			02	Muayene, Denetim ve Kontrol Ücretleri	5 000	
	02			MALİ OLMAYAN TEŞEKKÜL VE KAMU MALİ KURULUŞLARINDAN GELİRLER	5 000	
		06		Katma Bütçeli İdareler İştirak Gelirleri	5 000	
			90	Diğer İştirak Gelirleri	5 000	
	03			DİĞER MÜLKİYET GELİRLERİ	5 007 900	58 212 400
		01		Gayrimenkul Kiraları	2 000	
			01	Lojman Kira Gelirleri	1 000	
			90	Diğer Gayrimenkul Kira Gelirleri	1 000	
		02		Faizler, İltaz ve Tavizlerden Geri Alınanlar	5 000 900	58 212 400
			01	Menkul Kıymet ve Gecikmiş Ödemeler Faizleri	5 000 000	
			90	Diğer Faizler		58 212 400
		03		Menkul Kiraları	5 000	
			01	Menkul Kira Gelirleri	5 000	
	05			PARA CEZALARI VE CEZALAR	10 000	426 000
		01		Para Cezaları	10 000	426 000
			02	İdari Para Cezaları	5 000	426 000
			05	Müteahhiflerden Alınacak Gecikme Cezaları	5 000	
	06			ÇEŞİTLİ VERGİ DIŞI GELİRLER	394 958 000	235 313 350



2004 YILI BOĞAZIÇI ÜNİVERSİTESİ (B) CETVELİ

( BİN TL )

EKONOMİK KODLAR				AÇIKLAMA	BÜTÇE TAHMİNİ	YILI TAHŞİLATI
I	II	III	IV			
		01		Çeşitli Vergi Dışı Gelirler	384 858 800	30 242 880
			01	İrat Kaydedilecek Nakdi Teminatlar	5 000	6 850 000
			05	İrat Kaydedilecek Teminat Mektupları		9 000 000
			90	Diğerleri	384 851 000	14 392 000
		08		Kişilerden Alacaklar		266 871 380
			01	Tahsilinde Bütçeye Gelir Kaydedilecek Olan Alacaklar		204 229 150
			02	Bütçeye Gelir Kaydedilecek Olan Alacakların Faizi		802 000
			03	Diğer Alacakların Faizi		40 200
	80			DEĞERLİ KAĞITLARIN SATIŞI		18 230 000
			01	Değerli Kağıtların Satışı		18 230 000
			02	Şartname Satışları		18 230 000
03				SERMAYE GELİRLERİ	50 011 000	
		01		SABİT SERMAYE VARLIKLARININ SATIŞI	5 000	
			02	Diğer Taşınmaz Satışları	5 000	
			90	Diğer Taşınmaz Satış Gelirleri	5 000	
	02			STOKLARIN SATIŞI	6 000	
			01	Taşınır Mallar Satış Gelirleri	6 000	
			01	Taşınır Mallar Satış Gelirleri	5 000	
			02	Taahhüt Satış Gelirleri	1 000	
	04			DEĞERLİ KAĞITLARIN SATIŞI	50 000 000	
			01	Değerli Kağıtların Satışı	50 000 000	
			02	Şartname Satışları	50 000 000	
04				ALINAN BAĞIŞ VE YARDIMLAR	63 294 000 000	63 582 111 000
		02		MİLLİ İDARELERİN DİĞER DÜZEYLERİNDEN	63 294 000 000	62 285 285 000
			01	Carı	48 154 000 000	41 315 265 000
			02	Hazine Yardımı	40 154 000 000	41 315 265 000
		02		Sermaye	13 140 000 000	19 998 000 000

2004 YILI BOĞAZIÇI ÜNİVERSİTESİ (B) CETVELİ

( BİN TL )

EKONOMİK KODLAR				AÇIKLAMA	BÜTÇE TAHMİNİ	YILI TAHSİLATI
I	II	III	IV			
			02	Hazne Yardımı	13 140 000 000	10 950 000 000
	06			<b>ÖZEL GELİRLER</b>		<b>11 316 745 400</b>
		02		Katma Bütçeli İdarelere Ait Özel Gelirler		11 183 958 908
			04	Yüksek Öğretim Hizmet Maliyetine Öğrenci Katkısı		11 109 960 750
			06	Yüksek Öğretim Araştırma Proje Gelirleri Döşe Payı		83 996 150
		03		Genel Bütçeli Dairelerle Katma Bütçeli İdarelere Ait Diğer Özel Gelirler		122 788 500
			01	Gayrimenkul Satış ve Kira Gelirleri		122 788 500
				<b>İCMAL</b>		
01				<b>VERGİ GELİRLERİ</b>	<b>1 000</b>	
	06			İDARİ HARÇLAR VE ÜCRETLER, SANAYİ DIŞI ARIZİ SATIŞLAR	1 000	
02				<b>VERGİ DIŞI GELİRLER</b>	<b>399 988 000</b>	<b>312 181 750</b>
	01			TEŞEBBÜS VE MÜLKİYET GELİRLERİ	10 000	
	02			MALİ OLMAYAN TEŞEKKÜL VE KAMU MALİ KURULUŞLARINDAN GELİRLER	5 000	
	03			DİĞER MÜLKİYET GELİRLERİ	5 007 000	58 212 400
	05			PARA CEZALARI VE CEZALAR	10 000	426 000
	06			ÇEŞİTLİ VERGİ DIŞI GELİRLER	394 956 000	235 313 350
	09			DEĞERLİ KAĞITLARIN SATIŞI		18 230 000
03				<b>SERMAYE GELİRLERİ</b>	<b>50 011 000</b>	
	01			SABİT SERMAYE VARLIKLARININ SATIŞI	5 000	
	02			STOKLARIN SATIŞI	6 000	
	04			DEĞERLİ KAĞITLARIN SATIŞI	50 000 000	
04				<b>ALINAN BAĞIŞ VE YARDIMLAR</b>	<b>63 294 000 000</b>	<b>63 582 111 880</b>
	02			MİLLİ İDARELERİN DİĞER DÜZEYLERİNDEN	63 294 000 000	52 285 366 800
	06			<b>ÖZEL GELİRLER</b>		<b>11 316 745 400</b>
				<b>GENEL TOPLAM</b>	<b>63 744 000 000</b>	<b>63 894 292 750</b>

## 2004 YILI MARMARA ÜNİVERSİTESİ (A) CETVELİ

(BİN TL)

FONK KODU	AÇIKLAMA	GENEL ÖDENEK TOPLAMI	TOPLAM HARCAMA	ÖDENEK DIŞI HARCAMA	İPTAL EDİLEN ÖDENEK	ERTESİ YILA DEVREDEN ÖDENEK
01	GENEL KAMU HİZMETLERİ	9 484 358 500	9 235 732 450	51 245 650	129 763 508	170 109 200
02	SAVUNMA HİZMETLERİ	42 090 000	37 921 250		4 168 750	
03	KAMU DÜZENİ VE GÜVENLİK HİZMETLERİ	455 976 800	435 518 050		20 451 950	
04	EKONOMİK İŞLER VE HİZMETLER					
05	ÇEVRE KORUMA HİZMETLERİ					
06	İSKÂN VE TOPLUM REFAH HİZMETLERİ					
07	SAĞLIK HİZMETLERİ	12 229 506 000	7 218 002 950		5 011 503 050	
08	DİNLENME, KÜLTÜR VE DİN HİZMETLERİ	1 370 000 000	1 350 474 550		19 525 450	
09	EĞİTİM HİZMETLERİ	113 843 229 850	103 688 348 000	1 790 446 850	6 458 358 750	5 495 989 950
10	SOSYAL GÜVENLİK VE SOSYAL YARDIM HİZMETLERİ					
	GENEL TOPLAM	137 425 155 350	121 965 997 250	1 850 682 500	11 643 771 450	5 666 079 150

2004 YILI MARMARA ÜNİVERSİTESİ (B) CETVELİ

( BİN TL )

EKONOMİK KODLAR				AÇIKLAMA	BÜTÇE TAHMİNİ	YILI TAHSİLATI
I	II	III	IV			
01				VERGİ GELİRLERİ	1 000	
	06			İDARİ HARÇLAR VE ÜCRETLER, SANAYİ DIŞI ARIZİ SATIŞLAR	1 000	
		01		Harçlar	1 000	
			90	Diğer Harçlar	1 000	
02				VERGİ DIŞI GELİRLER	461 745 000	1 727 671 550
	01			TEŞEBBÜS VE MÜLKİYET GELİRLERİ	2 000	
		02		Döner Sermaye ve Benzeri Kurumlar Karları	1 000	
			90	Diğer Kurumlar Karları	1 000	
		05		Hizmet Gelirleri	1 000	
			02	Muayene, Denetim ve Kontrol Ücretleri	1 000	
	03			DİĞER MÜLKİYET GELİRLERİ	17 003 000	
		01		Gayrimenkul Kiraları	2 000	
			01	Lojman Kira Gelirleri	1 000	
			90	Diğer Gayrimenkul Kira Gelirleri	1 000	
		02		Faizler, İktisat ve Tavizlerden Geri Alınanlar	17 000 000	
			01	Menkul Kıymet ve Geçmiş Ödemeler Faizleri	17 000 000	
		03		Menkul Kiraları	1 000	
			01	Menkul Kira Gelirleri	1 000	
	05			PARA CEZALARI VE CEZALAR	7 000 000	9 461 600
		01		Para Cezaları	7 000 000	9 461 600
			02	İdari Para Cezaları	1 500 000	
			05	Mütesahhiberden Alınacak Gecikme Cezaları	3 000 000	
			90	Diğer Cezalar	2 500 000	9 461 600
	06			ÇEŞİTLİ VERGİ DIŞI GELİRLER	437 740 000	1 662 136 250
		01		Çeşitli Vergi Dışı Gelirler	437 740 000	1 314 109 900
			01	İrad Kaydedilecek Nakdi Teminaller	10 000	430 000
			02	İrad Kaydedilecek Hisse Senedi ve Tahviller		292 300

2004 YILI MARMARA ÜNİVERSİTESİ (B) CETVELİ

( BİN TL )

EKONOMİK KODLAR				AÇIKLAMA	BÜTÇE TAHMİNİ	YILI TAHSİLATI
I	II	III	IV			
			90	Diğerleri	437 730 000	1 313 387 600
		06		Kişilerden Alacaklar		348 028 360
			01	Tahsilinde Bütçeye Gelir Kaydedilecek Olan Alacaklar		340 606 000
			02	Bütçeye Gelir Kaydedilecek Olan Alacakların Faizi		7 398 850
			03	Diğer Alacakların Faizi		23 500
	09			DEĞERLİ KAĞITLARIN SATIŞI		56 071 700
		01		Değerli Kağıtların Satış		56 071 700
			02	Şartname Satışları		56 071 700
03				SERMAYE GELİRLERİ	18 254 080	
	01			SADİT SERMAYE VARLIKLARININ SATIŞI	250 000	
		02		Diğer Taşınmaz Satışları	250 000	
			90	Diğer Taşınmaz Satış Gelirleri	250 000	
		02		STOKLARIN SATIŞI	4 000	
		01		Taşınır Mallar Satış Gelirleri	4 000	
			01	Taşınır Mallar Satış Gelirleri	3 000	
			02	Taçit Satış Gelirleri	1 000	
	04			DEĞERLİ KAĞITLARIN SATIŞI	18 000 000	
		01		Değerli Kağıtların Satış	18 000 000	
			02	Şartname Satışları	18 000 000	
04				ALINAN BAĞIŞ VE YARDIMLAR	107 891 000 000	115 187 268 708
	02			MÜLLİ İDARELERİN DİĞER DÜZEYLERİNDEN	187 891 000 000	94 478 884 509
		01		Carî	88 131 000 000	75 178 804 500
			02	Hazine Yardımı	99 131 000 000	75 178 804 500
		02		Sermaye	19 760 000 000	19 300 000 000
			02	Hazine Yardımı	19 760 000 000	19 300 000 000
	06			ÖZEL GELİRLER		20 708 484 209
		02		Katma Bütçeli İdarelere Ait Özel Gelirler		20 067 418 460

2004 YILI MARMARA ÜNİVERSİTESİ (B) CETVELİ

( BİN TL )

EKONOMİK KODLAR				AÇIKLAMA	BÜTÇE TAHMİNİ	YILI TANSİLATI
I	II	III	IV			
			04	Yüksek Öğretim Hizmeti Maliyetine Öğrenci Kalkışı		19 534 608 750
			06	Yüksek Öğretim Araştırma Proje Gelirleri Döşe Payı		532 805 700
		03		Genel Bütçeli Kurumlar ve Kurumlar Bütçeli Kurumlar Aİ Diğer Özel Gelirler		841 048 750
			01	Gayrimenkul Satış ve Kira Gelirleri		840 424 400
			02	Şerhli Bağış, Hibe ve Yardımlar		824 350
				(CİMAL		
01				VERGİ GELİRLERİ	1 000	
	08			İDARİ HARÇLAR VE ÜCRETLER, SANAYİ DİŞİ ARIZİ SATIŞLAR	1 000	
02				VERGİ DİŞİ GELİRLER	461 745 000	1 727 671 550
	01			TEŞEBBÜS VE MÜLKİYET GELİRLERİ	2 000	
	03			DİĞER MÜLKİYET GELİRLERİ	17 003 000	
	05			PARA CEZALARI VE CEZALAR	7 600 000	9 461 600
	06			ÇEŞİTLİ VERGİ DİŞİ GELİRLER	437 740 000	1 682 138 250
	09			DEĞERLİ KAĞITLARIN SATIŞI		56 671 700
03				SERMAYE GELİRLERİ	18 254 000	
	01			SABİT SERMAYE VARLIKLARININ SATIŞI	250 000	
	02			STOKLARIN SATIŞI	4 000	
	04			DEĞERLİ KAĞITLARIN SATIŞI	18 000 000	
04				ALINAN BAĞIŞ VE YARDIMLAR	107 891 000 000	115 187 268 700
	02			MİLLİ İDARELERİN DİĞER DÜZEYLERİNDEN	187 891 000 000	94 478 904 500
	06			ÖZEL GELİRLER		20 708 464 200
				GENEL TOPLAM	108 371 000 000	116 914 940 250

## 2004 YILI YILDIZ TEKNİK ÜNİVERSİTESİ (A) CETVELİ

( BİN TL)

FONK KODU	AÇIKLAMA	GENEL ÖDENEK TOPLAMI	TOPLAM HARCAMA	ÖDENEK DIŞI HARCAMA	İPTAL EDİLEN ÖDENEK	ERTESİ YILA DEVREDEN ÖDENEK
01	GENEL KAMU HİZMETLERİ	7 909 748 950	7 145 076 700		338 251 300	326 429 950
02	SAVUNMA HİZMETLERİ	755 000	729 050		25 950	
03	KAMU DÜZENİ VE GÜVENLİK HİZMETLERİ	13 050 000	4 312 950		8 737 050	
04	EKONOMİK İŞLER VE HİZMETLER					
05	ÇEVRE KORUMA HİZMETLERİ					
06	İSKÂN VE TOPLUM REFAHI HİZMETLERİ					
07	SAĞLIK HİZMETLERİ					
08	DİNLENME, KÜLTÜR VE DİN HİZMETLERİ	1 014 025 000	860 368 150		147 814 250	5 842 600
09	EĞİTİM HİZMETLERİ	58 999 477 650	52 318 844 900		4 552 593 250	2 300 356 350
10	SOSYAL GÜVENLİK VE SOSYAL YARDIMI HİZMETLERİ					
	GENEL TOPLAM	67 637 056 600	60 329 331 750		5 047 421 800	2 632 619 900

2004 YILI YILDIZ TEKNİK ÜNİVERSİTESİ (B) CETVELİ

( BİN TL )

EKONOMİK KOŞULLAR				AÇIKLAMA	BÜTÇE TANIMINI	YILI TAHŞİLATI
I	II	III	IV			
91				VERGİ GELİRLERİ	20 000	
	08			İDARİ HARÇLAR VE ÜCRETLER, SANAYİ DIŞI ARIZİ SATIŞLAR	20 000	
		01		Harçlar	20 000	
			90	Diğer Harçlar	20 000	
92				VERGİ DIŞI GELİRLER	299 736 000	346 740 900
	01			TEŞEBBÜS VE MÜLKİYET GELİRLERİ	66 000	
		02		Döner Sermaye ve Benzert Kurumlar Kârları	11 000	
			90	Diğer Kurumlar Kârları	11 000	
		05		Hizmet Gelirleri	55 000	
			02	Muayene, Denetim ve Kontrol Ücretleri	55 000	
03				DİĞER MÜLKİYET GELİRLERİ	284 000	34 487 500
		01		Gayrimenkul Kiraları	2 000	
			01	Lojman Kira Gelirleri	1 000	
			02	Ectmial Gelirleri	1 000	
		02		Faizler, İskaz ve Tavizlerden Geri Alınanlar	170 000	34 487 500
			01	Menkul Kıymet ve Geçmiş Ödemeler Faizleri	170 000	
			90	Diğer Faizler		34 487 500
		03		Menkul Kiraları	112 000	
			01	Menkul Kira Gelirleri	112 000	
05				PARA CEZALARI VE CEZALAR	300 000	237 750
		01		Para Cezaları	300 000	237 750
			02	İdari Para Cezaları	100 000	129 750
			05	Mütesahhiflerden Alınacak Geçikme Cezaları	200 000	54 000
			90	Diğer Cezalar		54 000
06				ÇEŞİTLİ VERGİ DIŞI GELİRLER	299 096 000	272 650 650
		01		Çeşitli Vergi Dışı Gelirler	299 096 000	169 182 550
			01	İnat Kaydedilecek Nakdi Teminatlar	52 000	



2004 YILI YILDIZ TEKNİK ÜNİVERSİTESİ (B) CETVELİ

(BİN TL)

EKONOMİK KODLAR				AÇIKLAMA	BÜTÇE TAHMİNİ	YILI TAHSİLATI
I	II	III	IV			
			90	Diğerleri	299 034 000	109 162 550
		09		Kişilerden Alacaklar		163 488 100
			01	Tahsilinde Bütçeye Gelir Kaydedilecek Olan Alacaklar		150 110 100
			02	Bütçeye Gelir Kaydedilecek Olan Alacakların Faizi		13 378 000
	09			<b>DEĞERLİ KAĞITLARIN SATIŞI</b>		<b>41 365 000</b>
		01		Değerli Kağıtların Satışı		41 365 000
			02	Şartname Satışları		41 365 000
83				<b>BERMAYE GELİRLERİ</b>	<b>244 000</b>	
	02			<b>STOKLARIN SATIŞI</b>	<b>113 000</b>	
		01		Taşınır Mallar Satış Gelirleri	113 000	
			01	Taşınır Mallar Satış Gelirleri	112 000	
			02	Taahhüt Satış Gelirleri	1 000	
	03			<b>ARAZİ VE MADDİ OLMAYAN VARLIKLARIN SATIŞI</b>	<b>1 000</b>	
		01		Arazî ve Araç Satışı	1 000	
			01	Arazî Satışı	1 000	
	04			<b>DEĞERLİ KAĞITLARIN SATIŞI</b>	<b>130 000</b>	
		01		Değerli Kağıtların Satışı	130 000	
			02	Şartname Satışları	130 000	
04				<b>ALINAN BAĞIŞ VE YARDIMLAR</b>	<b>56 280 000 000</b>	<b>62 345 094 550</b>
	02			<b>MİLLÎ İDARELERİN DİĞER DÜZEYLERİNDEN</b>	<b>56 280 000 000</b>	<b>52 130 000 000</b>
		01		Carî	43 680 000 000	42 430 000 000
			02	Hazine Yardımı	43 680 000 000	42 430 000 000
		02		Bermaye	11 580 000 000	9 700 000 000
			02	Hazine Yardımı	11 580 000 000	9 700 000 000
	06			<b>ÖZEL GELİRLER</b>		<b>10 215 694 550</b>
		02		Katma Bütçeli İdarelere Ait Özel Gelirler		10 168 917 480
			04	Yüksek Öğretim Hizmet Materyeline Öğrenci Katkısı		9 984 037 650

2004 YILI YILDIZ TEKNİK ÜNİVERSİTESİ (B) CETVELİ

( BİN TL )

EKONOMİK KODLAR				AÇIKLAMA	BÜTÇE TAHMİNİ	YILI TAHSİLATI
I	II	III	IV			
			06	Yüksek Öğretim Araştırma Proje Gelirleri Döşe Payı		162 879 750
		83		Genel Bütçeli Dairelerle Katma Bütçeli İdarelere Ait Diğer Özel Gelirler		58 177 150
			01	Gayrimenkul Satış ve Kira Gelirleri		58 177 150
				İCMAL		
01				VERGİ GELİRLERİ	20 000	
	06			İDARI HARÇLAR VE ÜCRETLER, SANAYİ DİŞİ ARIZİ SATIŞLAR	20 000	
02				VERGİ DİŞİ GELİRLER	299 736 000	348 740 900
	01			TEŞEBBÜS VE MÜLKİYET GELİRLERİ	66 000	
	03			DİĞER MÜLKİYET GELİRLERİ	284 000	34 487 500
	05			PARA CEZALARI VE CEZALAR	300 000	237 750
	06			ÇEŞİTLİ VERGİ DİŞİ GELİRLER	299 086 000	272 650 650
	09			DEĞERLİ KAĞITLARIN SATIŞI		41 365 000
03				SERMAYE GELİRLERİ	244 000	
	02			STOKLARIN SATIŞI	113 000	
	03			ARAZİ VE MADDİ OLMAYAN VARLIKLARIN SATIŞI	1 000	
	04			DEĞERLİ KAĞITLARIN SATIŞI	130 000	
04				ALINAN BAĞIŞ VE YARDIMLAR	55 260 000 000	62 345 094 550
	02			MİLLİ İDARELERİN DİĞER DÜZEYLERİNDEN	55 260 000 000	52 130 000 000
	06			ÖZEL GELİRLER		10 215 094 550
				GENEL TOPLAM	58 560 000 000	62 693 835 450

## 2004 YILI MİMAR SİNAN GÜZEL SANATLAR ÜNİVERSİTESİ (A) CETVELİ

(BİN TL)

FONK KODU	AÇIKLAMA	GENEL ÖDENEK TOPLAMI	TOPLAM HARCAMA	ÖDENEK DIŞI HARCAMA	İPTAL EDİLEN ÖDENEK	ERTESİ YILA DEVREDEN ÖDENEK
01	GENEL KAMU HİZMETLERİ	4 980 049 200	4 812 735 400	81 547 100	211 259 950	37 580 950
02	SAVUNMA HİZMETLERİ					
03	KAMU DÜZENİ VE GÜVENLİK HİZMETLERİ	619 060 000	598 470 800		20 589 200	
04	EKONOMİK İŞLER VE HİZMETLER					
05	ÇEVRE KORUMA HİZMETLERİ					
06	İSKÂN VE TOPLUM REFAHİ HİZMETLERİ					
07	SAĞLIK HİZMETLERİ					
08	DİNLENME, KÜLTÜR VE DİN HİZMETLERİ	392 648 800	336 247 100		56 401 700	
09	EĞİTİM HİZMETLERİ	26 247 220 750	25 442 445 250		804 810 950	171 964 550
10	SOSYAL GÜVENLİK VE SOSYAL YARDIM HİZMETLERİ					
	GENEL TOPLAM	32 236 978 750	31 189 918 550	81 547 100	921 061 800	209 545 500

2004 YILI MİMAR SİNAN GÜZEL SANATLAR ÜNİVERSİTESİ (B) CETVELİ

( BİN TL )

EKONOMİK KODLAR				AÇIKLAMA	BÜTÇE TAHMİNİ	YILI TAHSİLATI
I	II	III	IV			
01				VERGİ GELİRLERİ	20 000	
	08			İDARİ HARÇLAR VE ÜCRETLER, SANAYİ DİŞİ ARIZİ SATIŞLAR	20 000	
		01		Harçlar	20 000	
			90	Diğer Harçlar	20 000	
02				VERGİ DİŞİ GELİRLER	219 696 000	71 639 756
	01			TEŞEBBÜS VE MÜLKİYET GELİRLERİ	330 000	
		02		Döner Sermaye ve Benzat Kurumlar Karları	300 000	
			90	Diğer Kurumlar Karları	300 000	
		05		Hizmet Gelirleri	30 000	
			02	Muayene, Denetim ve Kontrol Ücretleri	30 000	
03				DiĞER MÜLKİYET GELİRLERİ	9 487 000	15 362 500
		01		Gayrimenkul Kiraları	4 000	
			01	Lojman Kira Gelirleri	2 000	
			02	Ecrimisli Gelirleri	2 000	
		02		Faizler, İKraz ve Tavizlerden Geri Alınanlar	9 480 000	15 362 500
			01	Menkul Kıymet ve Gecikmiş Ödemeler Faizleri	9 480 000	
			90	Diğer Faizler		15 362 500
		03		Menkul Kiraları	3 000	
			01	Menkul Kira Gelirleri	3 000	
05				PARA CEZALARI VE CEZALAR	435 000	
		01		Para Cezaları	435 000	
			02	İdari Para Cezaları	265 000	
			05	Mühahhidlerden Alınacak Gecikme Cezaları	170 000	
06				ÇEŞİTLİ VERGİ DİŞİ GELİRLER	209 444 000	55 082 250
		01		Çeşitli Vergi Dışı Gelirler	209 444 000	9 226 000
			01	İrati Kaydedilecek Nakdi Teminatlar	265 000	
			90	Diğerleri	209 179 000	9 226 000

2004 YILI MİMAR SİNAN GÜZEL SANATLAR ÜNİVERSİTESİ (B) CETVELİ

( BİN TL )

EKONOMİK KOŞULLAR				AÇIKLAMA	BÜTÇE TAHMİNİ	YILI TAHSİLATI
I	II	III	IV			
		08		Kişilerden Alacaklar		46 375 650
			01	Tahhütlü Bütçeye Gelir Kaydedilecek Olan Alacaklar		46 239 100
			02	Bütçeye Gelir Kaydedilecek Olan Alacakların Faizi		136 550
	09			DEĞERLİ KAĞITLARIN SATIŞI		675 000
		01		Değerli Kağıtların Satışı		675 000
			02	Şartname Satışları		675 000
	03			SERMAYE GELİRLERİ	284 000	
		02		STOKLARIN SATIŞI	11 000	
			01	Taşınır Mallar Satış Gelirleri	11 000	
			01	Taşınır Mallar Satış Gelirleri	10 000	
			02	Taahhüt Satış Gelirleri	1 000	
	03			ARAZİ VE MADDİ OLMAYAN VARLIKLARIN SATIŞI	3 000	
		01		Arazi ve Araç Satışı	3 000	
			01	Arazi Satışı	3 000	
	04			DEĞERLİ KAĞITLARIN SATIŞI	278 000	
		01		Değerli Kağıtların Satışı	278 000	
			02	Şartname Satışları	270 000	
	04			ALINAN BAĞIŞ VE YARDIMLAR	38 694 000 000	29 648 647 100
		02		MİLLİ İDARELERİN DİĞER DÜZEYLERİNDEN	38 694 000 000	27 481 655 650
			01	Çarşı	20 490 000 000	18 781 655 650
			02	Hazine Yardımı	20 405 000 000	18 781 655 650
		02		Sermaye	10 288 000 000	8 700 000 000
			02	Hazine Yardımı	10 288 000 000	8 700 000 000
	06			ÖZEL GELİRLER		2 158 991 450
		02		Katma Bütçeli İdarelere Ait Özel Gelirler		1 983 586 200
			04	Yüksek Öğretim Hizmeti Maliyetine Öğrenci Kattığı		1 983 586 200
		03		Genel Bütçeli İdarelerle Katma Bütçeli İdarelere Ait Diğer Özel Gelirler		175 395 250

2004 YILI MİMAR SİNAN GÜZEL SANATLAR ÜNİVERSİTESİ (B) CETVELİ

( BİN TL )

EKONOMİK KODLAR				AÇIKLAMA	BÜTÇE TAHMİNİ	YILI TAHSİLATI
I	II	III	IV			
			01	Gayrimenkul Satış ve Kira Gelirleri		175 395 250
				İÇMAL		
01				VERGİ GELİRLERİ	20 000	
	06			İDARİ HARCLAR VE ÜCRETLER, SANAYİ DİŐİ ANIZI SATIŐLAR	28 000	
02				VERGİ DİŐİ GELİRLER	219 696 000	71 639 750
	01			TEŐEBBÜS VE MÜLKİYET GELİRLERİ	330 000	
	03			DİŐER MÜLKİYET GELİRLERİ	9 487 000	15 362 500
	05			PARA CEZALARI VE CEZALAR	435 000	
	06			ÇEŐİTLİ VERGİ DİŐİ GELİRLER	209 444 000	55 602 250
	09			DEĞERLİ KAĞITLARIN SATIŐI		675 000
03				SERMAYE GELİRLERİ	284 000	
	02			STOKLARIN SATIŐI	11 600	
	03			ARAZİ VE MADDİ OLMAYAN VARLIKLARIN SATIŐI	3 000	
	04			DEĞERLİ KAĞITLARIN SATIŐI	270 000	
04				ALINAN BAĞIŐ VE YARDIMLAR	30 894 000 000	29 640 647 100
	02			MİLLİ İDARELERİN DİŐER DÜZEYLERİNDEN	30 894 000 000	27 481 655 650
	06			ÖZEL GELİRLER		2 158 991 450
				GENEL TOPLAM	30 914 000 600	29 712 286 850

## 2004 YILI EGE ÜNİVERSİTESİ (A) CETVELİ

( BİN TL)

FONK KODU	AÇIKLAMA	GENEL ÖDENEK TOPLAMI	TOPLAM HARCAMA	ÖDENEK DIŞI HARCAMA	İPTAL EDİLEN ÖDENEK	ERTESİ YILA DEVREDEN ÖDENEK
01	GENEL KAMU HİZMETLERİ	20 279 866 180	20 825 862 950	962 337 050	328 568 880	87 972 200
02	SAVUNMA HİZMETLERİ	37 807 500	38 291 150	1 523 850	1 940 000	
03	KAMU DÜZENİ VE GÜVENLİK HİZMETLERİ					
04	EKONOMİK İŞLER VE HİZMETLER					
05	ÇEVRE KORUMA HİZMETLERİ					
06	İSKÂN VE TOPLUM REFAHI HİZMETLERİ					
07	SAĞLIK HİZMETLERİ	32 603 569 350	33 841 991 800	1 690 756 480	452 333 950	
08	DİNLENME, KÜLTÜR VE DİN HİZMETLERİ	1 589 748 850	1 584 688 350	9 305 250	14 377 750	
09	EĞİTİM HİZMETLERİ	118 205 815 490	115 528 704 350	4 618 037 950	5 885 296 940	1 409 852 150
10	SOSYAL GÜVENLİK VE SOSYAL YARDIM HİZMETLERİ					
	GENEL TOPLAM	172 715 999 350	171 819 318 680	7 281 960 300	6 681 816 780	1 497 024 350

2004 YILI EGE ÜNİVERSİTESİ (B) CETVELİ

( BİN TL. )

EKONOMİK KODLAR				AÇIKLAMA	BÜTÇE TAHMİNİ	YILI TAHSİLATI
I	II	III	IV			
01				VERGİ GELİRLERİ	1 000	
	06			İDARİ HARÇLAR VE ÜCRETLER, SANAYİ DIŞI ARIZİ SATIŞLAR	1 000	
		01		Harçlar	1 000	
			90	Diğer Harçlar	1 000	
02				VERGİ DIŞI GELİRLER	424 946 000	5 420 509 108
	01			TEŞEBBÜS VE MÜLKİYET GELİRLERİ	40 000	
		02		Döner Sermaye ve Benzeri Kurumlar Karları	20 000	
			90	Diğer Kurumlar Karları	20 000	
		05		Hizmet Gelirleri	20 000	
			02	Muayene, Denetim ve Kontrol Ücretleri	20 000	
	03			DİĞER MÜLKİYET GELİRLERİ	78 042 008	
		01		Gayrimenkul Kiraları	2 000	
			01	Lojman Kira Gelirleri	1 000	
			02	Eccimiel Gelirleri	1 000	
		02		Faizler, İkras ve Tavizlerden Geri Alınanlar	78 000 000	
			01	Menkul Kıymet ve Geclimlig Ödemeler Faizleri	70 000 000	
		03		Menkul Kiraları	48 000	
			01	Menkul Kira Gelirleri	40 000	
	05			PARA CEZALARI VE CEZALAR	50 000	
		01		Para Cezaları	50 000	
			02	İdari Para Cezaları	25 000	
			05	Müteahhiflerden Alınacak Geclimlig Cezaları	25 000	
	06			ÇEŞİTLİ VERGİ DIŞI GELİRLER	354 816 000	5 388 199 100
		01		Çeşitli Vergi Dışı Gelirler	354 816 000	5 114 837 380
			01	İstat Kaydedilecek Nakit Teminatlar	2 000 000	
			90	Diğerleri	352 816 000	5 114 837 380



2004 YILI EGE ÜNİVERSİTESİ (B) CETVELİ

( BİN TL )

EKONOMİK KODLAR				AÇIKLAMA	BÜTÇE TAHMİNİ	YILI TAHSİLÂTI
I	II	III	IV			
		06		Kişilerden Alacaklar		273 221 730
			01	Tahsilinde Bütçeye Gelir Kaydedilecek Olan Alacaklar		271 656 700
			02	Bütçeye Gelir Kaydedilecek Olan Alacakların Faizi		1 413 300
			03	Diğer Alacakların Faizi		151 750
09				DEĞERLİ KAĞITLARIN SATIŞI		41 380 000
		01		Değerli Kağıtların Satışı		41 380 000
			02	Şartname Satışları		41 350 000
03				SERMAYE GELİRLERİ	35 051 000	
	02			STOKLARIN SATIŞI	4 001 000	
		01		Taşınır Mülk Satış Gelirleri	4 001 000	
			01	Taşınır Mülk Satış Gelirleri	4 000 000	
			02	Taahhüt Satış Gelirleri	1 000	
03				ARAZİ VE MADDİ OLMAYAN YARUKLARIN SATIŞI	50 000	
		01		Arazi ve Araç Satışı	50 000	
			01	Arazi Satışı	50 000	
04				DEĞERLİ KAĞITLARIN SATIŞI	31 000 000	
		01		Değerli Kağıtların Satışı	31 000 000	
			02	Şartname Satışları	31 000 000	
04				ALINAN BAĞIŞ VE YARDIMLAR	149 448 000 000	170 155 130 300
	02			MİLLİ İDARELERİN DİĞER DÜZEYLERİNDEKİ	149 448 000 000	151 148 006 300
		01		Carî	133 596 000 000	134 448 006 300
			02	Hazine Yardımı	133 596 000 000	134 448 006 300
		02		Sermaye	15 850 000 000	16 700 000 000
			02	Hazine Yardımı	15 850 000 000	16 700 000 000
06				ÖZEL GELİRLER		19 006 524 000
		02		Katma Değerli İşlemlere Ait Özel Gelirler		16 673 145 000

2004 YILI EGE ÜNİVERSİTESİ (B) CETVELİ

( BİN TL )

EKONOMİK KODLAR				AÇIKLAMA	BÜTÇE TAHMİNİ	YILI TAHSİLATI
I	II	III	IV			
			04	Yüksek Öğretim Hizmet Maliyetine Öğrenci Kalkısı		14 343 901 000
			06	Yüksek Öğretim Araştırma Proje Gelirleri Döner Payı		2 331 244 050
		03		Genel Bütçeli Dairelerle Katma Bütçeli İdarelere Ait Diğer Özel Gelirler		2 331 378 950
			01	Gayrimenkul Satış ve Kira Gelirleri		2 214 800 550
			02	Şartlı Bağış, Hibe ve Yardımlar		116 578 400
				İCMAL		
01				VERGİ GELİRLERİ	1 000	
	06			İDARİ HARÇLAR VE ÜCRETLER, SANAYİ DIŞI ARIZİ SATIŞLAR	1 000	
02				VERGİ DIŞI GELİRLER	424 948 000	5 429 509 100
	01			TEŞEBBÜS VE MÜLKİYET GELİRLERİ	40 000	
	03			DİĞER MÜLKİYET GELİRLERİ	70 042 000	
	05			PARA CEZALARI VE GEZALAR	50 000	
	06			ÇEŞİTLİ VERGİ DIŞI GELİRLER	354 816 000	5 388 159 100
	09			DEĞERLİ KAĞITLARIN SATIŞI		41 350 000
03				SERMAYE GELİRLERİ	35 051 000	
	02			STOKLARIN SATIŞI	4 001 000	
	03			ARAZİ VE MADDİ OLMAYAN VARLIKLARIN SATIŞI	50 000	
	04			DEĞERLİ KAĞITLARIN SATIŞI	31 000 000	
04				ALINAN BAĞIŞ VE YARDIMLAR	149 448 000 000	170 155 130 300
	02			MİLLİ İDARELERİN DİĞER DÜZEYLERİNDEN	149 448 000 000	151 148 808 300
	06			ÖZEL GELİRLER		19 006 524 000
				GENEL TOPLAM	149 906 000 000	175 584 639 400

## 2004 YILI DOKUZ EYLÜL ÜNİVERSİTESİ (A) CETVELİ

(BİN TL)

FONK KODU	AÇIKLAMA	GENEL ÖDENEK TOPLAMI	TOPLAM HARCAMA	ÖDENEK DIŞI HARCAMA	İPTAL EDİLEN ÖDENEK	ERTESİ YILA DEVREDEN ÖDENEK
01	GENEL KAMU HİZMETLERİ	13 914 351 300	12 451 631 800	8 178 450	232 238 850	1 238 662 300
02	SAVUNMA HİZMETLERİ	31 820 000	27 340 450		4 279 550	
03	KAMU DÜZENİ VE GÜVENLİK HİZMETLERİ	2 654 380 000	2 396 654 800		257 725 200	
04	EKONOMİK İŞLER VE HİZMETLER					
05	ÇEVRE KORUMA HİZMETLERİ					
06	İSKÂN VE TOPLUM REFAHI HİZMETLERİ					
07	SAĞLIK HİZMETLERİ	21 093 920 000	18 369 973 250	29 973 250	1 027 503 000	1 728 417 800
08	DİNLENME, KÜLTÜR VE DİN HİZMETLERİ	1 591 821 000	1 398 564 050		192 458 950	
09	EĞİTİM HİZMETLERİ	120 419 828 200	115 532 443 350	1 239 242 900	4 113 733 450	2 464 394 900
10	SOSYAL GÜVENLİK VE SOSYAL YARDIM HİZMETLERİ					
	GENEL TOPLAM	159 705 118 500	150 176 607 500	1 277 394 600	5 827 934 000	5 429 474 200

2004 YILI DOKUZ EYLÜL ÜNİVERSİTESİ (B) CETVELİ

( BİN TL )

EKONOMİK KODLAR				AÇIKLAMA	BÜTÇE TAHMİNİ	YILI TAHSİLATI
I	II	III	IV			
01				VERGİ GELİRLERİ	1 000	
	08			İDARİ HARÇLAR VE ÖCRETLER, SANAYİ DİŞİ ARZİ SATIŞLAR	1 000	
		01		Harçlar	1 000	
			90	Diğer Harçlar	1 000	
02				VERGİ DİŞİ GELİRLER	419 994 000	4 075 258 600
	01			TEŞEBBÜS VE MÜLKİYET GELİRLERİ	2 000	
		02		Döner Sermaye ve Benzeri Kurumlar Kârları	1 000	
			90	Diğer Kurumlar Kârları	1 000	
		05		Hizmet Gelirleri	1 000	
			02	Muayene, Denetim ve Kontrol Ücretleri	1 000	
03				DİĞER MÜLKİYET GELİRLERİ	44 003 000	211 509 600
		01		Gayrimenkul Kiraları	2 000	
			01	Lojman Kira Gelirleri	1 000	
			90	Diğer Gayrimenkul Kira Gelirleri	1 000	
		02		Faizler, İkrar ve Tavizlerden Geri Alınanlar	44 000 000	211 509 600
			01	Menkul Kıymet ve Geçmiş Ödemeler Faizleri	44 000 000	211 509 600
		03		Menkul Kiralar	1 000	
			01	Menkul Kira Gelirleri	1 000	
05				PARA CEZALARI VE CEZALAR	2 000	
		01		Para Cezaları	2 000	
			02	İdari Para Cezaları	1 000	
			05	Müteahhirlere Alınacak Gecikme Cezaları	1 000	
06				ÇEŞİTLİ VERGİ DİŞİ GELİRLER	375 987 000	3 519 104 000
		01		Çeşitli Vergi Dışı Gelirler	375 987 000	3 500 036 600
			01	İstat Kaydedilecek Nakit Teminatlar	1 000	690 000
			90	Diğerleri	375 986 000	3 507 356 600

2004 YILI DOKUZ EYLÜL ÜNİVERSİTESİ (B) CETVELİ

( BİN TL )

EKONOMİK KODLAR				AÇIKLAMA	BÜTÇE TAHMİNİ	YILI TAHSİLATI
I	II	III	IV			
		06		Kişilerden Alacaklar		251 967 499
			01	Tahsilinde Bütçeye Gelir Kaydedilecek Olan Alacaklar		236 463 950
			02	Bütçeye Gelir Kaydedilecek Olan Alacakların Faizi		14 698 600
			03	Diğer Alacakların Faizi		16 850
	09			DEĞERLİ KAĞITLARIN SATIŞI		44 648 000
		01		Değerli Kağıtların Satışı		44 648 000
			02	Şarhname Satışları		44 648 000
03				SERMAYE GELİRLERİ	5 000	1 229 400
	01			SABİT SERMAYE VARLIKLARININ SATIŞI	2 000	
		01		Bina Satışları	2 000	
			90	Diğer Bina Satış Gelirleri	2 000	
	02			SYOKLARIN SATIŞI	2 000	1 228 400
		01		Taşınır Mallar Satış Gelirleri	2 000	1 220 400
			01	Taşınır Mallar Satış Gelirleri	1 000	
			02	Tasit Satış Gelirleri	1 000	1 220 400
	04			DEĞERLİ KAĞITLARIN SATIŞI	1 000	
		01		Değerli Kağıtların Satışı	1 000	
			02	Şarhname Satışları	1 000	
04				ALINAN BAĞIŞ VE YARDIMLAR	128 376 000 000	150 672 479 950
	02			MİLLİ İDARELERİN DİĞER DÜZEYLERİNDEN	128 376 000 000	128 619 994 950
		01		Carî	108 984 000 000	109 419 994 950
			02	Hazine Yardımı	108 984 000 000	109 419 994 950
		02		Sermaye	19 412 000 000	20 200 000 000
			02	Hazine Yardımı	19 412 000 000	20 200 000 000
	06			ÖZEL GELİRLER		21 052 485 400
		02		Katma Bütçeli İdarelere AK Özel Gelirler		21 051 130 600

2004 YILI DOKUZ EYLÜL ÜNİVERSİTESİ (B) CETVELİ

( BİN TL )

EKONOMİK KODLAR				AÇIKLAMA	BÜTÇE TAHMİNİ	YILI TAHSİLATI
I	II	III	IV			
			04	Yüksek Öğretim Hizmet Maliyetine Öğrenci Katkısı		15 930 201 200
			06	Yüksek Öğretim Araştırma Proje Gelirleri Döşe Payı		4 847 345 800
			13	Yükseköğretim İhtiyaç, İnşaat, Bakım ve Onarım DÖŞE Payı		273 583 000
		03		Genel Bütçeli Kurumlarla Katma Bütçeli Kurumlara Akti Diğer Özel Gelirler		1 353 400
			01	Gayrimenkul Satış ve Kira Gelirleri		1 348 700
			02	Şartlı Bağış, Hibe ve Yardımlar		6 700
				ICMAL		
01				VERGİ GELİRLERİ	1 000	
	86			İDARI HARCALAR VE ÜCRETLER, SANAYİ DIŞI ARIZİ SATIŞLAR	1 000	
02				VERGİ DIŞI GELİRLER	419 994 000	4 075 258 650
	01			TEŞEBBÜS VE MÜLKİYET GELİRLERİ	2 000	
	83			DİĞER MÜLKİYET GELİRLERİ	44 003 000	211 609 600
	85			PARA CEZALARI VE CEZALAR	2 000	
	86			ÇEŞİTLİ VERGİ DIŞI GELİRLER	375 987 000	3 819 104 050
	89			DEĞERLİ KAĞITLARIN SATIŞI		44 645 000
03				SERMAYE GELİRLERİ	5 000	1 229 400
	01			SABİT SERMAYE VARLIKLARININ SATIŞI	2 000	
	02			STOKLARIN SATIŞI	2 000	1 229 400
	04			DEĞERLİ KAĞITLARIN SATIŞI	1 000	
04				ALINAN BAĞIŞ VE YARDIMLAR	126 376 000 000	160 672 479 960
	02			MİLLİ İDARELERİN DİĞER DÜZEYLERİNDEN	126 376 000 000	129 619 984 550
	06			ÖZEL GELİRLER		21 052 485 400
				GENEL TOPLAM	126 796 000 000	154 748 959 000

## 2004 YILI TRAKYA ÜNİVERSİTESİ (A) CETVELİ

( BİN TL)

FONK KODU	AÇIKLAMA	GENEL ÖDENEK TOPLAMI	TOPLAM HARCAMA	ÖDENEK DIŞI HARCAMA	İPTAL EDİLEN ÖDENEK	ERTESİ YILA DEVREDEN ÖDENEK
01	GENEL KAMU HİZMETLERİ	5 462 016 650	5 164 439 650		264 309 050	33 267 950
02	SAVUNMA HİZMETLERİ					
03	KAMU DÜZENİ VE GÜVENLİK HİZMETLERİ	632 950 000	587 355 450		45 594 550	
04	EKONOMİK İŞLER VE HİZMETLER					
05	ÇEVRE KORUMA HİZMETLERİ					
06	İSKÂN VE TOPLUM REFAHI HİZMETLERİ					
07	SAĞLIK HİZMETLERİ	11 924 900 000	10 824 436 000		1 100 544 000	
08	DİNLENME, KÜLTÜR VE DİN HİZMETLERİ	344 111 000	244 387 450		99 724 350	
09	EĞİTİM HİZMETLERİ	58 151 390 150	52 980 726 550		2 962 288 900	2 208 374 700
10	SOSYAL GÜVENLİK VE SOSYAL YARDIM HİZMETLERİ					
	GENEL TOPLAM	76 515 448 000	69 801 345 100		4 472 460 850	2 241 642 650

2004 YILI TRAKYA ÜNİVERSİTESİ (B) CETVELİ

( BİN TL )

EKONOMİK KODLAR				AÇIKLAMA	BÜTÇE TAHMİNİ	YILI TAHMİNİ
I	II	III	IV			
01				VERGİ GELİRLERİ	1 000	
	08			İDARİ HARÇLAR VE ÖCRETLER, SANAYİ DIŞI ARIZİ SATIŞLAR	1 000	
		01		Harçlar	1 000	
			90	Diğer Harçlar	1 000	
02				VERGİ DIŞI GELİRLER	219 992 000	2 491 850 950
	01			TEŞEBBÜS VE MÜLKİYET GELİRLERİ	2 000	
		02		Ödner Sermaye ve Benzeri Kurumlar Kârleri	1 000	
			01	Aylık Gayrisafi Hasılatından Aktarmalar	1 000	
		05		Hizmet Gelirleri	1 000	
			02	Muayene, Denetim ve Kontrol Ücretleri	1 000	
03				DİĞER MÜLKİYET GELİRLERİ	85 007 000	101 878 900
		01		Gayrimenkul Kiraletleri	2 000	
			01	Lojman Kira Gelirleri	1 000	
			90	Diğer Gayrimenkul Kira Gelirleri	1 000	
		02		Faizler, İkrar ve Tavizlerden Geri Alınanlar	85 000 000	101 878 900
			01	Menkul Kıymet ve Geçmiş Ödemeler Faizleri	85 000 000	101 878 900
		03		Menkul Kiraletleri	5 000	
			01	Menkul Kira Gelirleri	5 000	
05				PARA CEZALARI VE CEZALAR	2 000	
		01		Para Cezaları	2 000	
			02	İdari Para Cezaları	1 000	
			05	Mülaahhîlerden Alınacak Geçikme Cezaları	1 000	
08				ÇEŞİTLİ VERGİ DIŞI GELİRLER	134 981 000	2 331 059 050
		01		Çeşitli Vergi Dışı Gelirler	134 981 000	2 268 757 200
			01	İrati Kaydedilecek Nakdi Teminatlar	10 000	1 154 845 200
			90	Diğerleri	134 971 000	1 114 112 000



2004 YILI TRAKYA ÜNİVERSİTESİ (B) CETVELİ

( BİN TL )

EKONOMİK KODLAR				AÇIKLAMA	BÜTÇE TAHMİNİ	YILI TAHSİLATI
I	II	III	IV			
		06		Kişilerden Alacaklar		62 301 890
			01	Tahsilinde Bölgeye Gelir Kaydedilecek Olan Alacaklar		60 684 350
			02	Bölgeye Gelir Kaydedilecek Olan Alacakların Faizi		1 617 500
	06			DEĞERLİ KAĞITLARIN SATIŞI		58 916 000
			01	Değerli Kağıtların Satışı		58 916 000
			02	Şartname Satışları		58 915 000
	03			SERMAYE GELİRLERİ	30 097 000	
			01	SABİT SERMAYE VARLIKLARININ SATIŞI	1 000	
			02	Diğer Taşınmaz Satışları	1 000	
			90	Diğer Taşınmaz Satış Gelirleri	1 000	
	02			STOKLARIN SATIŞI	6 000	
			01	Taşınır Mallar Satış Gelirleri	6 000	
			01	Taşınır Mallar Satış Gelirleri	5 000	
			02	Taahhüt Satış Gelirleri	1 000	
	04			DEĞERLİ KAĞITLARIN SATIŞI	30 800 000	
			01	Değerli Kağıtların Satışı	30 800 000	
			02	Şartname Satışları	30 000 000	
	04			ALINAN BAĞIŞ VE YARDIMLAR	64 731 000 000	65 762 815 780
			02	MİLLİ İDARELERİN DİĞER DÜZEYLERİNDEN	64 731 000 000	65 996 874 586
			01	Carî	50 288 000 000	44 826 874 586
			02	Hazine Yardımı	50 288 000 000	44 826 874 586
			02	Sermaye	14 443 000 000	11 170 000 000
			02	Hazine Yardımı	14 443 000 000	11 170 000 000
	06			ÖZEL GELİRLER		9 765 931 158
			02	Katma Bütçeli İdarelere Ait Özel Gelirler		9 461 343 456
			04	Yüksek Öğretim Hizmet Milyetine Öğrenci Katkısı		9 095 908 100

2004 YILI TRAKYA ÜNİVERSİTESİ (B) CETVELİ

(BİN TL)

EKONOMİK KODLAR				AÇIKLAMA	BÜTÇE TAHMİNİ	YILI TAHSİLÂTI
I	II	III	IV			
			06	Yüksek Öğretim Araştırma Proje Gelirleri Döşe Payı		365 434 350
		03		Genel Bütçeli Kurumlarla Katma Bütçeli Kurumlara Ait Diğer Özel Gelirler		304 587 790
			01	Gayrimenkul Satış ve Kira Gelirleri		304 587 700
				İCMAL		
01				VERGİ GELİRLERİ	1 000	
	08			İDARİ HARÇLAR VE ÜCRETLER, SANAYİ DIŞI ARIZİ SATIŞLAR	1 000	
02				VERGİ DIŞI GELİRLER	219 982 000	2 491 850 950
	01			TEŞEBBÜS VE MÜLKİYET GELİRLERİ	2 000	
	03			Diğer MÜLKİYET GELİRLERİ	85 087 000	101 876 900
	05			PARA CEZALARI VE CEZALAR	2 000	
	06			ÇEŞİTLİ VERGİ DIŞI GELİRLER	134 981 000	2 331 059 050
	09			DEĞERLİ KAĞITLARIN SATIŞI		58 015 000
03				SERMAYE GELİRLERİ	30 007 000	
	01			SABİT SERMAYE VARLIKLARININ SATIŞI	1 000	
	02			STOKLARIN SATIŞI	6 000	
	04			DEĞERLİ KAĞITLARIN SATIŞI	30 000 000	
04				ALINAN BAĞIŞ VE YARDIMLAR	64 731 060 000	65 782 805 700
	02			MİLLÎ İDARELERİN DiĞER DÜZEYLERİNDEN	64 731 000 000	55 896 874 550
	06			ÖZEL GELİRLER		9 765 931 150
				GENEL TOPLAM	64 981 000 000	68 254 656 650

## 2004 YILI ULUDAĞ ÜNİVERSİTESİ (A) CETVELİ

(BİN TL)

FONK KODU	AÇIKLAMA	GENEL ÖDENEK TOPLAMI	TOPLAM HARCAMA	ÖDENEK DIŞI HARCAMA	İPTAL EDİLEN ÖDENEK	ERTESİ YILA DEVREDEN ÖDENEK
01	GENEL KAMU HİZMETLERİ	7 953 813 200	7 780 110 460		148 464 750	25 238 000
02	SAVUNMA HİZMETLERİ	49 311 000	38 020 200		11 290 800	
03	KAMU DÜZENİ VE GÜVENLİK HİZMETLERİ	1 723 888 800	1 688 835 200		35 173 600	
04	EKONOMİK İŞLER VE HİZMETLER					
05	ÇEVRE KORUMA HİZMETLERİ					
06	İSKÂN VE TOPLUM REFAH HİZMETLERİ					
07	SAĞLIK HİZMETLERİ	15 536 900 000	15 441 289 400		95 610 600	
08	DİNLENME, KÜLTÜR VE DİN HİZMETLERİ	1 200 534 800	1 235 844 300		44 689 700	
09	EĞİTİM HİZMETLERİ	91 871 404 500	85 582 922 350		4 856 517 400	4 589 024 450
10	SOSYAL GÜVENLİK VE SOSYAL YARDIM HİZMETLERİ					
	GENEL TOPLAM	118 415 771 500	111 776 821 900		5 191 748 850	4 614 262 450

2004 YILI ULUDAĞ ÜNİVERSİTESİ (B) CETVELİ

( BİN TL )

EKONOMİK KODLAR				AÇIKLAMA	BÜTÇE TAHMİNİ	YILI TAHSİLATI
I	II	III	IV			
01				VERGİ GELİRLERİ	1 000	
	08			İDARI HARÇLAR VE ÜCRETLER, SANAYİ DIŞI ARZİ SATIŞLAR	1 000	
		01		Harçlar	1 000	
			90	Diğer Harçlar	1 000	
02				VERGİ DIŞI GELİRLER	587 996 000	2 627 477 050
	01			TEŞEBBÜS VE MÜLKİYET GELİRLERİ	2 000	
		02		Diğer Sermaye ve Benzeri Kurumlar Kârları	1 000	
			90	Diğer Kurumlar Kârları	1 000	
		05		Hizmet Gelirleri	1 000	
			02	Muayene, Denetim ve Kontrol Ücretleri	1 000	
	03			DİĞER MÜLKİYET GELİRLERİ	10 004 000	84 823 150
		01		Gayrimenkul Kiraları	2 000	
			01	Lojman Kira Gelirleri	1 000	
			90	Diğer Gayrimenkul Kira Gelirleri	1 000	
		02		Faizler, İskan ve Tavizlerden Geri Alınanlar	10 000 000	84 823 150
			01	Menkul Kıymet ve Geçmiş Ödemeler Faizleri	10 000 000	
			90	Diğer Faizler		84 823 150
		03		Menkul Kiraları	2 000	
			01	Menkul Kira Gelirleri	2 000	
	05			PARA CEZALARI VE CEZALAR	1 801 000	
		01		Para Cezaları	1 801 000	
			02	İdari Para Cezaları	1 600 000	
			05	Müteahhitten Alınacak Gecikme Cezaları	1 000	
	06			ÇEŞİTLİ VERGİ DIŞI GELİRLER	576 388 000	2 479 418 900
		01		Çeşitli Vergi Dışı Gelirler	576 388 000	2 183 788 800
			01	İrad Kaydedilecek Nakdi Teminatlar	1 000	
			90	Diğerleri	576 388 000	2 183 788 800

2004 YILI ULUDAĞ ÜNİVERSİTESİ (B) CETVELİ

( BİN TL )

EKONOMİK KODLAR				AÇIKLAMA	BÜTÇE TAHMİNİ	YILI TAHŞİLATI
I	II	III	IV			
		06		Kişilerden Alacaklar		295 650 100
			01	Tahsilinde Bütçeye Gelir Kaydedilecek Olan Alacaklar		269 633 750
			02	Bütçeye Gelir Kaydedilecek Olan Alacakların Farkı		6 016 350
09				DEĞERLİ KAĞITLARIN SATIŞI		63 235 000
		01		Değerli Kağıtların Satışı		63 235 000
			02	Şartname Satışları		63 235 000
03				BERMAYE GELİRLERİ	12 083 000	
	02			STOKLARIN SATIŞI	2 000	
		01		Taşınır Mallar Satış Gelirleri	2 000	
			01	Taşınır Mallar Satış Gelirleri	1 000	
			02	Taahhüt Satış Gelirleri	1 000	
	03			ARAZİ VE MADDİ OLMAYAN VARLIKLARIN SATIŞI	1 000	
		01		Arazi ve Arsa Satışı	1 000	
			01	Arazi Satışı	1 000	
	04			DEĞERLİ KAĞITLARIN SATIŞI	12 000 000	
		01		Değerli Kağıtların Satışı	12 000 000	
			02	Şartname Satışları	12 000 000	
04				ALINAN BAĞIŞ VE YARDIMLAR	91 968 000 000	165 988 104 700
	02			MİLLÎ İDARELERİN DİĞER DÜZEYLERİNDEN	91 968 000 000	82 663 912 950
		01		Carî	77 551 000 000	67 163 912 950
			02	Hazine Yardımı	77 551 000 000	67 163 912 950
		02		Bermaye	14 415 000 000	15 500 000 000
			02	Hazine Yardımı	14 415 000 000	15 500 000 000
06				ÖZEL GELİRLER		23 244 191 780
		02		Katma Bütçeli İdarelere Akt. Özel Gelirler		22 389 846 080
			04	Yüksek Öğretim Hizmet Maliyetine Öğrenci Katkısı		20 406 854 750
			06	Yüksek Öğretim Araştırma Proje Gelirleri Döner Payı		1 962 991 300

2004 YILI ULUDAĞ ÜNİVERSİTESİ (B) CETVELİ

( BİN TL )

EKONOMİK KODLAR				AÇIKLAMA	BÜTÇE TAHMİNİ	YILI TAHSİLATI
I	II	III	IV			
		03		Genel Bütçeli Dairelerle Katma Bütçeli Dairelere Ait Diğer Özel Gelirler		854 345 700
			01	Gayrimenkul Sabaç ve Kıra Gelirleri		854 345 700
				İCMAL		
01				VERGİ GELİRLERİ	1 000	
	08			İDARI HARÇLAR VE ÜCRETLER, SANAYİ DIŞI ARIZİ SATIŞLAR	1 000	
02				VERGİ DIŞI GELİRLER	587 996 000	2 627 477 050
	01			TEŞEBBÜS VE MÜLKİYET GELİRLERİ	2 000	
	03			DİĞER MÜLKİYET GELİRLERİ	10 004 000	84 823 158
	05			PARA CEZALARI VE CEZALAR	1 601 000	
	06			ÇEŞİTLİ VERGİ DIŞI GELİRLER	576 399 000	2 479 418 900
	09			DEĞERLİ KAĞITLARIN SATIŞI		63 235 000
03				SERMAYE GELİRLERİ	12 003 000	
	02			STOKLARIN SATIŞI	2 000	
	03			ARAZİ VE MADDİ OLMAYAN VARLIKLARIN SATIŞI	1 000	
	04			DEĞERLİ KAĞITLARIN SATIŞI	12 000 000	
04				ALINAN BAĞIŞ VE YARDIMLAR	91 966 000 000	165 908 104 708
	02			MİLLİ İDARELERİN DİĞER DÜZEYLERİNDEN	91 966 008 000	82 683 912 958
	06			ÖZEL GELİRLER		23 244 191 750
				GENEL TOPLAM	92 568 000 000	108 535 581 750

## 2004 YILI ANADOLU ÜNİVERSİTESİ (A) CETVELİ

(BİN TL)

FONK KODU	AÇIKLAMA	GENEL ÖDENEK TOPLAMI	TOPLAM HARCAMA	ÖDENEK DIŞI HARCAMA	İPTAL EDİLEN ÖDENEK	ERTESİ YILA DEVREDEN ÖDENEK
01	GENEL KAMU HİZMETLERİ	20 137 203 200	19 689 114 450		79 216 250	388 873 500
02	SAVUNMA HİZMETLERİ					
03	KAMU DÜZENİ VE GÜVENLİK HİZMETLERİ	45 467 000	44 795 650		671 350	
04	EKONOMİK İŞLER VE HİZMETLER					
05	ÇEVRE KORUMA HİZMETLERİ					
06	İSKÂN VE TOPLUM REFAHI HİZMETLERİ					
07	SAĞLIK HİZMETLERİ	170 520 000	170 240 500		271 500	
08	DİNLENME, KÜLTÜR VE DİN HİZMETLERİ	1 043 887 500	1 040 228 950		3 378 550	
09	EĞİTİM HİZMETLERİ	128 843 294 950	118 787 851 300		6 781 252 950	7 531 403 150
10	SOSYAL GÜVENLİK VE SOSYAL YARDIMI HİZMETLERİ					
	GENEL TOPLAM	150 240 092 650	139 712 038 850		6 844 789 600	7 920 278 650

2004 YILI ANADOLU ÜNİVERSİTESİ (B) CETVELİ

(BİN TL.)

EKONOMİK KODLAR				AÇIKLAMA	BÜTÇE TAHMİNİ	YILI TAHSİLATI
I	II	III	IV			
01				VERGİ GELİRLERİ	1 000	
	08			İDARI HARÇLAR VE ÜCRETLER, SANAYİ DIŞI ARIZİ SATIŞLAR	1 000	
		81		Harçlar	1 000	
			90	Diğer Harçlar	1 000	
02				VERGİ DIŞI GELİRLER	1 244 948 000	7 174 338 700
	01			TEŞEBBÜS VE MÜLKİYET GELİRLERİ	2 000	
		02		Öğretmen Maaşları ve Benzeri Kurumlar Kârları	1 000	
			90	Diğer Kurumlar Kârları	1 000	
		05		Hizmet Gelirleri	1 000	
			02	Müşavere, Denetim ve Kontrol Ücretleri	1 000	
	83			DİĞER MÜLKİYET GELİRLERİ	90 004 000	14 558 300
		81		Gayrimenkul Kiraları	3 000	
			01	Lojman Kira Gelirleri	1 000	
			02	Ecrimisil Gelirleri	1 000	
			90	Diğer Gayrimenkul Kira Gelirleri	1 000	
		02		Faizler, İhtisaz ve Tavuklardan Gelir Alınanlar	90 000 000	14 558 300
			01	Menkul Kıymet ve Geçmiş Ödemeler Faizleri	90 000 000	14 558 300
		03		Menkul Kiraları	1 000	
			01	Menkul Kira Gelirleri	1 000	
	05			PARA CEZALARI VE CEZALAR	2 000	
		01		Para Cezaları	2 000	
			02	İdari Para Cezaları	1 000	
			05	Mütesahhirlere Alınacak Gecikme Cezaları	1 000	
	06			ÇEŞİTLİ VERGİ DIŞI GELİRLER	1 154 940 000	7 151 312 400
		81		Çeşitli Vergi Dışı Gelirler	1 154 940 000	6 902 930 150
			01	İnat Kaydedilecek Nakdi Teminatlar	1 000	



2004 YILI ANADOLU ÜNİVERSİTESİ (B) CETVELİ

( BİN TL )

EKONOMİK KODLAR				AÇIKLAMA	BÜTÇE TAHMİNİ	YILI TAHSİLATI
I	II	III	IV			
			02	İmtai Kaydedilecek Hissas Senedi ve Tahviller	1 000	
			90	Diğerleri	1 154 938 000	6 902 930 150
		06		Kişilerden Alacaklar		246 362 290
			01	Tahsilinde Bütçeye Gelir Kaydedilecek Ölen Alacaklar		240 042 350
			02	Bütçeye Gelir Kaydedilecek Ölen Alacakların Faizi		6 339 900
	09			DEĞERLİ KAĞITLARIN SATIŞI		6 465 000
		01		Değerli Kağıtların Satışı		6 465 000
			02	Şerhname Satışları		6 465 000
03				SERMAYE GELİRLERİ	5 851 000	
		02		STOKLARIN SATIŞI	51 000	
		01		Taşınır Mallar Satış Gelirleri	51 000	
			01	Taşınır Mallar Satış Gelirleri	50 000	
			02	Taahhüt Satış Gelirleri	1 000	
	04			DEĞERLİ KAĞITLARIN SATIŞI	5 000 000	
		01		Değerli Kağıtların Satışı	5 000 000	
			02	Şerhname Satışları	5 000 000	
04				ALINAN BAĞIŞ VE YARDIMLAR	78 934 000 000	144 625 628 500
		02		MİLLÎ İDARELERİN DİĞER DÜZEYLERİNDEN	78 934 000 000	62 120 000 000
		01		Carı	68 169 000 000	70 320 000 000
			02	Hazine Yardımı	68 109 000 000	70 320 000 000
		02		Sermaye	8 825 000 000	11 800 000 000
			02	Hazine Yardımı	8 825 000 000	11 800 000 000
	06			ÖZEL GELİRLER		61 905 828 500
		02		Katma Bütçeli İdarelere Ait Özel Gelirler		61 449 471 000
			04	Yüksek Öğretim Hizmeti Maliyetine Öğrenci Katkısı		60 337 566 150
			06	Yüksek Öğretim Araştırma Proje Gelirleri Döner Payı		1 111 904 850

2004 YILI ANADOLU ÜNİVERSİTESİ (B) CETVELİ

( BİN TL )

EKONOMİK KODLAR				AÇIKLAMA	BÜTÇE TAHMİNİ	YILI TAHSİLATI
I	II	III	IV			
		83		Genel Bütçeli Dairelerle Katma Bütçeli İdarelere Aktirilen Diğer Özel Gelirler		486 357 500
			01	Gayrimenkul Satış ve Kira Gelirleri		458 357 500
				İCMAL		
01				VERGİ GELİRLERİ	1 000	
	05			İDARİ HARÇLAR VE ÜCRETLER, SANAYİ DIŞI ARIZİ SATIŞLAR	1 000	
02				VERGİ DIŞI GELİRLER	1 244 948 000	7 174 336 700
	01			TEŞEBBÜS VE MÜLKİYET GELİRLERİ	2 000	
	03			DİĞER MÜLKİYET GELİRLERİ	90 004 000	14 558 300
	05			PARA CEZALARI VE CEZALAR	2 000	
	06			ÇEŞİTLİ VERGİ DIŞI GELİRLER	1 154 946 000	7 151 312 400
	09			DEĞERLİ KAĞITLARIN SATIŞI		8 465 000
03				SERMAYE GELİRLERİ	5 051 000	
	02			STOKLARIN SATIŞI	51 000	
	04			DEĞERLİ KAĞITLARIN SATIŞI	5 000 000	
04				ALINAN BAĞIŞ VE YARDIMLAR	76 934 000 000	144 025 828 500
	02			MİLLÎ İDARELERİN DİĞER DÜZEYLERİNDEN	76 934 000 000	82 120 000 000
	06			ÖZEL GELİRLER		61 905 828 500
				GENEL TOPLAM	78 184 000 000	181 200 185 200

## 2004 YILI SELÇUK ÜNİVERSİTESİ (A) CETVELİ

( BİN TL)

FONK KODU	AÇIKLAMA	GENEL ÖDENEK TOPLAMI	TOPLAM HARCAMA	ÖDENEK DIŞI HARCAMA	İPTAL EDİLEN ÖDENEK	ERTESİ YILA DEVREDEDEN ÖDENEK
01	GENEL KAMU HİZMETLERİ	11 916 263 870	11 967 584 200	784 309 150	337 207 820	317 781 800
02	SAYINMA HİZMETLERİ	991 754 140	1 060 267 950	103 296 000	19 168 840	15 814 150
03	KAMU DÜZENİ VE GÜVENLİK HİZMETLERİ					
04	EKONOMİK İŞLER VE HİZMETLER					
05	ÇEVRE KORUMA HİZMETLERİ					
06	İSKÂN VE TOPLUM REFAHI HİZMETLERİ					
07	SAĞLIK HİZMETLERİ	22 344 203 250	15 967 086 250	254 444 180	6 631 638 000	2 100
08	DİNLENME, KÜLTÜR VE DİN HİZMETLERİ	855 215 000	852 478 700	8 306 650	9 120 980	1 921 050
09	EĞİTİM HİZMETLERİ	96 228 374 590	95 248 658 150	2 417 911 950	2 147 869 990	1 249 758 400
10	SOSYAL GÜVENLİK VE SOSYAL YARDIM HİZMETLERİ					
	GENEL TOPLAM	132 337 810 850	125 095 995 250	3 488 266 850	9 145 044 950	1 585 077 500

2004 YILI SELÇUK ÜNİVERSİTESİ (B) CETVELİ

( BİN TL )

EKONOMİK KOOLLAR				AÇIKLAMA	BÜTÇE TAHMİNİ	YILI TAHSİLATI
I	II	III	IV			
01				VERGİ GELİRLERİ	2 000	
	01			İDARİ HARÇLAR VE ÜCRETLER, SANAYİ DIŞI ARIZİ SATIŞLAR	2 000	
		01		Harçlar	2 000	
			90	Diğer Harçlar	2 000	
02				VERGİ DIŞI GELİRLER	549 846 000	2 067 894 250
	01			TEŞEBBÜS VE MÜLKİYET GELİRLERİ	101 000	
		02		Döner Sermaye ve Benzeri Kurumlar Karları	50 000	
			90	Diğer Kurumlar Karları	50 000	
		03		Hizmet Gelirleri	50 000	
			02	Muayene, Denetim ve Kontrol Ücretleri	50 000	
03				DİĞER MÜLKİYET GELİRLERİ	2 052 000	
		01		Gayrimenkul Kiraları	2 000	
			01	Lojman Kira Gelirleri	1 000	
			90	Diğer Gayrimenkul Kira Gelirleri	1 000	
		02		Faizler, İkrar ve Tenvizlerden Gari Alınanlar	2 000 000	
			01	Menkul Kıymet ve Gecikmiş Ödemeler Faizleri	2 000 000	
		03		Menkul Kiraları	50 000	
			01	Menkul Kira Gelirleri	50 000	
05				PARA CEZALARI VE CEZALAR	500 000	
		01		Para Cezaları	500 000	
			02	İdari Para Cezaları	250 000	
			05	Müteahhiflerden Alınacak Gecikme Cezaları	250 000	
06				ÇEŞİTLİ VERGİ DIŞI GELİRLER	547 294 000	2 067 894 250
		01		Çeşitli Vergi Dışı Gelirler	547 294 000	1 961 332 700
			01	İrsal Kaydedilecek Nakdi Teminatlar	50 000	
			90	Diğerleri	547 244 000	1 961 332 700

2004 YILI SELÇUK ÜNİVERSİTESİ (B) CETVELİ

( BİN TL )

EKONOMİK KODLAR				AÇIKLAMA	BÜTÇE TAHMİNİ	YILI TAHSİLATI
I	II	III	IV			
		06		Kişilerden Alacaklar		106 561 550
			01	Tahhütte Bütçeye Gelir Kaydedilecek Olan Alacaklar		105 642 450
			02	Bütçeye Gelir Kaydedilecek Olan Alacakların Faizi		667 650
			03	Diğer Alacakların Faizi		51 450
03				<b>SERMAYE GELİRLERİ</b>	150 052 000	3 554 900
	02			<b>STOKLARIN SATIŞI</b>	51 000	3 554 900
		01		Taşınır Mallar Satış Gelirleri	51 000	3 554 900
			01	Taşınır Mallar Satış Gelirleri	50 000	3 554 900
			02	Taahhüt Satış Gelirleri	1 000	
03				<b>ARAZI VE MADDİ OLMAYAN VARLIKLARIN SATIŞI</b>	1 000	
		01		Arazi ve Araç Satışı	1 000	
			01	Arazi Satışı	1 000	
04				<b>DEĞERLİ KAĞITLARIN SATIŞI</b>	150 000 000	
		01		Değerli Kağıtların Satışı	150 000 000	
			02	Şarhname Satışları	150 000 000	
04				<b>ALINAN BAĞIŞ VE YARDIMLAR</b>	101 971 000 000	126 290 997 900
	02			<b>MİLLİ İDARELERİN DİĞER DÜZEYLERİNDEN</b>	101 971 000 000	106 385 734 550
		01		Carı	86 786 000 000	87 485 734 550
			02	Hazine Yardımı	86 786 000 000	87 485 734 550
		02		Sermaye	15 185 000 000	20 900 000 000
			02	Hazine Yardımı	15 185 000 000	20 900 000 000
06				<b>ÖZEL GELİRLER</b>		17 965 263 350
		02		Katma Bütçeli İdarelere Ait Özel Gelirler		17 187 511 200
			04	Yüksek Öğretim Hizmeti Maliyetine Öğrenci Katkısı		14 677 342 200
			06	Yüksek Öğretim Araştırma Proje Gelirleri Döşe Payı		1 410 171 100
			13	Yükseköğretim İhtiyaç, İnşaat, Bakım ve Onarım DÖŞE Payı		609 997 900

2004 YILI SELÇUK ÜNİVERSİTESİ (B) CETVELİ

( BİN TL )

EKONOMİK KODLAR				AÇIKLAMA	BÜTÇE TAHMİNİ	YILI TAHSİLATI
I	II	III	IV			
		03		Genel Bütçeli Dairelerle Karına Bütçeli İdarelere Akti Diğer Özel Gelirler		717 752 150
			01	Gayrimenkul Satış ve Kira Gelirleri		717 752 150
				İCMAL		
01				VERGİ GELİRLERİ	2 000	
	08			İDARİ HARÇLAR VE ÜCRETLER, SANAYİ DIŞI ARIZİ SATIŞLAR	2 000	
02				VERGİ DIŞI GELİRLER	549 946 000	2 087 894 250
	01			TEŞEBBÜS VE MÜLKİYET GELİRLERİ	100 000	
	03			DİĞER MÜLKİYET GELİRLERİ	2 052 000	
	05			PARA CEZALARI VE CEZALAR	500 000	
	06			ÇEŞİTLİ VERGİ DIŞI GELİRLER	547 294 000	2 087 894 250
03				SERMAYE GELİRLERİ	150 052 000	3 554 900
	02			STOKLARIN SATIŞI	51 000	3 554 900
	03			ARAZİ VE MADDİ OLMAYAN VARLIKLARIN SATIŞI	1 000	
	04			DEĞERLİ KAĞITLARIN SATIŞI	150 000 000	
04				ALINAN BAĞIŞ VE YARDIMLAR	101 971 000 000	126 290 987 900
	02			MİLLİ İDARELERİN DİĞER DÜZEYLERİNDEN	101 971 000 000	108 385 734 550
	06			ÖZEL GELİRLER		17 905 263 350
				GENEL TOPLAM	102 871 000 080	128 362 447 850

## 2004 YILI AKDENİZ ÜNİVERSİTESİ (A) CETVELİ

( BİN TL)

FONK KODU	AÇIKLAMA	GENEL ÖDENEK TOPLAMI	TOPLAM HARCAMA	ÖDENEK DIŞI HARCAMA	İPTAL EDİLEN ÖDENEK	ERTESİ YILA DEVREDEN ÖDENEK
01	GENEL KAMU HİZMETLERİ	4 278 712 850	4 128 657 750	73 082 750	112 187 350	102 950 300
02	SAVUNMA HİZMETLERİ	22 960 000	20 001 750		2 958 250	
03	KAMU DÜZENİ VE GÜVENLİK HİZMETLERİ	771 380 000	880 324 900	30 509 200	1 544 300	
04	EKONOMİK İŞLER VE HİZMETLER					
05	ÇEVRE KORUMA HİZMETLERİ					
06	İSKÂN VE TOPLUM REFAHI HİZMETLERİ					
07	SAĞLIK HİZMETLERİ	17 276 479 800	17 537 717 800	318 970 950	57 732 150	
08	DİNLENME, KÜLTÜR VE DİN HİZMETLERİ	707 852 800	687 517 150	3 586 700	23 922 350	
09	EĞİTİM HİZMETLERİ	57 483 841 600	58 298 676 900	1 028 486 950	1 295 820 700	923 830 950
10	SOSYAL GÜVENLİK VE SOSYAL YARDIM HİZMETLERİ					
	GENEL TOPLAM	80 533 206 050	79 464 896 250	1 452 638 550	1 494 165 100	1 026 781 250

2004 YILI AKDENİZ ÜNİVERSİTESİ (B) CETVELİ

{ BİN TL }

EKONOMİK KODLAR				AÇIKLAMA	BÜTÇE TAHMİNİ	YILI TAHSİLATI
I	II	III	IV			
01				VERGİ GELİRLERİ	10 000	
	06			İDARİ HARÇLAR VE ÜCRETLER, SANAYİ DIŞI ARZİ SATIŞLAR	10 000	
		01		Harçlar	10 000	
			90	Diğer Harçlar	10 000	
02				VERGİ DIŞI GELİRLER	359 339 000	2 019 132 750
	01			TEŞEBBÜS VE MÜLKİYET GELİRLERİ	15 000	
		02		Döner Sermaye ve Benzeri Kurumlar Karları	5 000	
			90	Diğer Kurumlar Karları	5 000	
		05		Hizmet Gelirleri	10 000	
			02	Muayene, Denetim ve Kontrol Ücretleri	10 000	
	03			DİĞER MÜLKİYET GELİRLERİ	10 142 000	
		01		Gayrimenkul Kiraları	2 000	
			01	Lojman Kira Gelirleri	1 000	
			90	Diğer Gayrimenkul Kira Gelirleri	1 000	
		02		Faizler, İhtaz ve Tavizlerden Geri Alınanlar	10 000 000	
			01	Menkul Kıymet ve Geçmiş Ödemeler Faizleri	10 000 000	
		03		Menkul Kiraları	140 000	
			01	Menkul Kira Gelirleri	140 000	
	05			PARA CEZALARI VE CEZALAR	240 000	
		01		Para Cezaları	240 000	
			02	İdari Para Cezaları	120 000	
			05	Müteahhiflerden Alınacak Gecikme Cezaları	120 000	
	06			ÇEŞİTLİ VERGİ DIŞI GELİRLER	348 942 000	1 975 967 750
		01		Çeşitli Vergi Dışı Gelirler	348 942 000	1 880 126 850
			01	İrsal Kaydedilecek Nakdi Teminatsız	50 000	
			89	Para Farkları		1 389 800



2004 YILI AKDENİZ ÜNİVERSİTESİ (B) CETVELİ

( BİN TL )

EKONOMİK KOŞULLAR				AÇIKLAMA	BÜTÇE TAHMİNİ	YILI TAHSİLATI
I	II	III	IV			
			90	Diğerleri	348 892 000	1 858 737 050
		06		Kişilerden Alacaklar		115 840 980
			01	Tahsilinde Bütçeye Gelir Kaydedilecek Olan Alacaklar		113 842 250
			02	Bütçeye Gelir Kaydedilecek Olan Alacakların Faizi		1 921 550
			03	Diğer Alacakların Faizi		77 100
	09			DEĞERLİ KAĞITLARIN SATIŞI		43 185 000
			01	Değerli Kağıtların Satış		43 185 000
			02	Şartname Satışları		43 185 000
	03			SERMAYE GELİRLERİ	651 000	
		02		STOKLARIN SATIŞI	158 000	
			01	Taşınır Mallar Satış Gelirleri	150 000	
			01	Taşınır Mallar Satış Gelirleri	140 000	
			02	Taahhüt Satış Gelirleri	10 000	
	03			ARAZİ VE MADDİ OLMAYAN VARLIKLARIN SATIŞI	1 000	
			01	Arazi ve Arsa Satış	1 000	
			01	Arazi Satış	1 000	
	04			DEĞERLİ KAĞITLARIN SATIŞI	500 000	
			01	Değerli Kağıtların Satış	500 000	
			02	Şartname Satışları	500 000	
	04			ALINAN BAĞIŞ VE YARDIMLAR	70 834 000 000	75 827 683 350
		02		MİLLİ İDARELERİN DİĞER DÜZEYLERİNDEN	70 834 000 000	66 827 681 350
			01	Carî	54 031 000 000	53 012 681 350
			02	Hazine Yardımı	54 031 000 000	53 012 681 350
		02		Sermaye	16 803 000 000	13 815 000 000
			02	Hazine Yardımı	16 803 000 000	13 815 000 000
	06			ÖZEL GELİRLER		8 299 402 000

2004 YILI AKDENİZ ÜNİVERSİTESİ (B) CETVELİ

( BİN TL )

EKONOMİK KODLAR				AÇIKLAMA	BÜTÇE TAHMİNİ	YILI TAHSİLATI
I	II	III	IV			
		02		Katma Bütçeli İdarelere Ait Özel Gelirler		8 676 573 650
			04	Yüksek Öğretim Hizmet Maliyetine Öğrenci Katkısı		4 808 030 400
			06	Yüksek Öğretim Araştırma Proje Gelirleri Döşe Payı		1 868 543 250
			13	Yükseköğretim İhtiyaç, İnşaat, Bakım ve Onarım DÖŞE Payı		2 000 000 000
		03		Genel Bütçeli Dairelerde Katma Bütçeli İdarelere Ait Diğer Özel Gelirler		322 828 350
			01	Gayrimenkul Satış ve Kira Gelirleri		322 828 350
				İCMAL		
01				VERGİ GELİRLERİ	10 000	
	06			İDARİ HARÇLAR VE ÜCRETLER, SANAYİ DİŞİ ARIZİ SATIŞLAR	10 000	
02				VERGİ DİŞİ GELİRLER	369 339 000	2 019 132 750
	01			TEŞEBBÜS VE MÜLKİYET GELİRLERİ	15 000	
	03			DİĞER MÜLKİYET GELİRLERİ	10 142 000	
	08			PARA CEZALARI VE CEZALAR	240 800	
	06			ÇEŞİTLİ VERGİ DİŞİ GELİRLER	348 942 000	1 975 967 750
	09			DEĞERLİ KAĞITLARIN SATIŞI		43 165 000
03				SERMAYE GELİRLERİ	651 000	
	02			STOKLARIN SATIŞI	150 000	
	03			ARAZİ VE MADDİ OLMAYAN VARLIKLARIN SATIŞI	1 000	
	04			DEĞERLİ KAĞITLARIN SATIŞI	500 000	
04				ALINAN BAĞIŞ VE YARDIMLAR	70 634 000 000	75 627 063 350
	62			MİLLİ İDARELERİN DİĞER DÜZEYLERİNDEN	70 634 000 000	66 627 661 350
	06			ÖZEL GELİRLER		8 999 482 000
				GENEL TOPLAM	71 184 000 000	77 846 218 100

## 2004 YILI ERCİYES ÜNİVERSİTESİ (A) CETVELİ

(BİN TL)

FONK KODU	AÇIKLAMA	GENEL ÖDENEK TOPLAMI	TOPLAM HARCAMA	ÖDENEK DIŞI HARCAMA	İPTAL EDİLEN ÖDENEK	ERTESİ YILA DEVREDEN ÖDENEK
01	GENEL KAMU HİZMETLERİ	5 624 036 006	5 618 928 850	164 570 450	189 677 680	
02	SAVUNMA HİZMETLERİ	29 415 000	34 686 850	5 749 050	477 200	
03	KAMU DÜZENİ VE GÜVENLİK HİZMETLERİ	679 960 000	817 721 250	152 275 450	14 514 200	
04	EKONOMİK İŞLER VE HİZMETLER					
05	ÇEVRE KORUMA HİZMETLERİ					
06	İSKÂN VE TOPLUM REFAHI HİZMETLERİ					
07	SAĞLIK HİZMETLERİ	15 265 114 100	15 134 477 500		130 636 600	
08	DİNLENME, KÜLTÜR VE DİN HİZMETLERİ	510 924 000	484 011 300		26 912 700	
09	EĞİTİM HİZMETLERİ	62 967 254 200	60 680 173 650	617 939 300	1 243 091 850	1 661 928 000
10	SOSYAL GÜVENLİK VE SOSYAL YARDIM HİZMETLERİ					
	<b>GENEL TOPLAM</b>	<b>85 076 703 300</b>	<b>82 769 999 400</b>	<b>960 534 250</b>	<b>1 605 310 150</b>	<b>1 661 928 000</b>

2004 YILI ERCİYES ÜNİVERSİTESİ (B) CETVELİ

( BİN TL )

EKONOMİK KODLAR				AÇIKLAMA	BÜTÇE TAHMİNİ	YILI TAHSİLATI
I	II	III	IV			
01				VERGİ GELİRLERİ	5 100 000	15 242 400
	06			İDARİ HARÇLAR VE ÜCRETLER, SANAYİ DIŞI ARIZİ SATIŞLAR	5 100 000	15 242 400
		01		Harcılar	5 100 000	
			90	Diğer Harçlar	5 100 000	
		99		Diğer Harçlar		15 242 400
			00	Diğer Harçlar		15 242 400
02				VERGİ DIŞI GELİRLER	693 733 000	2 850 267 858
	01			TEŞEBBÜS VE MÜLKİYET GELİRLERİ	12 000	532 750
		02		Döner Sermaye ve Benzeri Kurumlar Karları	5 000	
			90	Diğer Kurumlar Karları	5 000	
		05		Hizmet Gelirleri	7 000	
			02	Muayene, Denetim ve Kontrol Ücretleri	7 000	
		06		Diğer Hizmet Gelirleri		532 750
			90	Diğer Hizmet Gelirleri		532 750
	03			DİĞER MÜLKİYET GELİRLERİ	276 000	2 053 858
		01		Gayrimenkul Kiraları	6 000	
			01	Lojman Kira Gelirleri	3 000	
			02	Ecrimisil Gelirleri	3 000	
		02		Faizler, İhtaz ve Tavliyelerden Geri Alınanlar	135 000	2 053 850
			01	Menkul Kıymet ve Geçmiş Ödemeler Faizleri	135 000	
			90	Diğer Faizler		2 053 850
		03		Menkul Kiraları	135 000	
			01	Menkul Kira Gelirleri	135 000	
	05			PARA CEZALARI VE CEZALAR	3 920 000	3 464 500
		01		Para Cezaları	3 920 000	3 464 500
			02	İdari Para Cezaları	20 000	
			05	Müteahhithlerden Alınacak Gecikme Cezaları	3 900 000	3 464 500

2004 YILI ERCİYES ÜNİVERSİTESİ (B) CETVELİ

( BİN TL )

EKONOMİK KODLAR				AÇIKLAMA	BÜTÇE TAHMİNİ	YILI TAHMİNİ
I	II	III	IV			
	06			ÇEŞİTLİ VERGİ DEĞİ GELİRLER	689 525 000	2 615 640 750
		01		Çeşitli Vergi Değ Gelirler	689 525 000	2 486 450 950
			01	İnat Kaydedilecek Nakit Teminatlar	60 000	
			00	Diğerleri	689 465 000	2 486 450 950
		08		Kuylardan Alacaklar		129 189 800
			01	Tahsilinde Bütçeye Gelir Kaydedilecek Olan Alacaklar		122 642 150
			02	Bütçeye Gelir Kaydedilecek Olan Alacakların Faizi		6 547 650
	09			DEĞERLİ KAĞITLARIN SATIŞI		28 576 000
		01		Değerli Kağıtların Satışı		28 576 000
			02	Şartname Satışları		28 576 000
	03			SERMAYE GELİRLERİ	1 167 000	2 529 000
		02		STOKLARIN SATIŞI	287 000	2 529 000
			01	Taçınır Meşar Satış Gelirleri	287 000	2 529 000
			01	Taçınır Meşar Satış Gelirleri	285 000	
			02	Taçıl Satış Gelirleri	2 000	2 529 000
	03			ARAZİ VE MADDİ OLMAYAN VARLIKLARIN SATIŞI	270 000	
		01		Arazi ve Arsa Satışı	270 000	
			01	Arazi Satışı	270 000	
	04			DEĞERLİ KAĞITLARIN SATIŞI	610 000	
		01		Değerli Kağıtların Satışı	610 000	
			02	Şartname Satışları	610 000	
	04			ALINAN BAĞIŞ VE YARDIMLAR	70 432 000 000	74 018 099 200
		02		MİLLİ İDARELERİN DİĞER DÜZEYLERİNDEN	70 432 000 000	63 060 000 000
			01	Carı	57 812 000 000	51 560 000 000
			02	Hazine Yardımı	57 812 000 000	51 560 000 000
		02		Sermaye	12 820 000 000	11 500 000 000
			02	Hazine Yardımı	12 820 000 000	11 500 000 000

2004 YILI ERCİYES ÜNİVERSİTESİ (B) CETVELİ

( BİN TL )

EKONOMİK KODLAR				AÇIKLAMA	BÜTÇE TAHMİNİ	YILI TAHSİLATI
I	II	III	IV			
	06			ÖZEL GELİRLER		10 958 099 200
		02		Katma Bütçeli İdarelere Ait Özel Gelirler		10 790 824 600
			04	Yüksek Öğretim Hizmet Maliyetine Öğrenci Katkısı		9 934 720 100
			06	Yüksek Öğretim Araştırma Proje Gelirleri Döso Payı		856 104 500
		03		Genel Bütçeli Dairelerle Katma Bütçeli İdarelere Ait Diğer Özel Gelirler		167 274 600
			01	Gayrimenkul Satış ve Kira Gelirleri		167 274 600
				İCMAL		
01				VERGİ GELİRLERİ	5 100 000	15 242 400
	06			İDARİ HARÇLAR VE ÜCRETLER, SANAYİ DİŐİ ARAZİ SATIŐLAR	5 100 000	15 242 400
02				VERGİ DİŐİ GELİRLER	693 733 000	2 650 267 850
	01			TEŐEŐBÜŐ VE MÜLKİYET GELİRLERİ	12 000	532 750
	03			DİŐER MÜLKİYET GELİRLERİ	276 000	2 053 850
	05			PARA CEZALARI VE CEZALAR	3 920 000	3 464 500
	06			ÇEŐİTLİ VERGİ DİŐİ GELİRLER	689 525 000	2 015 040 750
	09			DEŐERLİ KAĐITLARIN SATIŐI		28 576 000
03				SERMAYE GELİRLERİ	1 167 000	2 529 000
	02			STOKLARIN SATIŐI	287 000	2 529 000
	03			ARAZİ VE MADDİ OLMAYAN VARLIKLARIN SATIŐI	270 000	
	04			DEŐERLİ KAĐITLARIN SATIŐI	610 000	
04				ALINAN BAĐIŐ VE YARDIMLAR	70 432 000 000	74 016 099 200
	02			MİLLİ İDARELERİN DİŐER DÜZEYLERİNDEN	70 432 000 600	63 080 000 000
	06			ÖZEL GELİRLER		10 958 099 200
				GENEL TOPLAM	71 132 000 980	76 686 138 450

## 2004 YILI CUMHURİYET ÜNİVERSİTESİ (A) CETVELİ

( BİN TL)

FONK KODU	AÇIKLAMA	GENEL ÖDENEK TOPLAMI	TOPLAM HARCAMA	ÖDENEK DIŐI HARCAMA	İPTAL EDİLEN ÖDENEK	ERTESİ YILA DEVREDEN ÖDENEK
01	GENEL KAMU HİZMETLERİ	9 440 611 200	8 380 794 150	70 484 300	144 891 500	1 065 408 850
02	SAVUNMA HİZMETLERİ					
03	KAMU DÜZENİ VE GÜVENLİK HİZMETLERİ					
04	EKONOMİK İŐLER VE HİZMETLER					
05	ÇEVRE KORUMA HİZMETLERİ					
06	İŐKÂN VE TOPLUM REFAHI HİZMETLERİ					
07	SAĞLIK HİZMETLERİ	8 148 160 000	8 156 652 980	63 999 350	55 506 450	
08	DİNLENME, KÜLTÜR VE DİN HİZMETLERİ	354 875 000	266 136 450		88 738 550	
09	EĞİTİM HİZMETLERİ	50 049 416 850	46 934 952 290	598 257 350	3 073 208 360	639 513 550
10	SOSYAL GÜVENLİK VE SOSYAL YARDIM HİZMETLERİ					
	GENEL TOPLAM	67 993 063 050	63 658 535 790	732 741 000	3 362 344 860	1 704 923 400

2004 YILI CUMHURİYET ÜNİVERSİTESİ (B) CETVELİ

( BİN TL )

EKONOMİK KODLAR				AÇIKLAMA	BÜTÇE TAHMİNİ	YILI TAHSİLATI
I	II	III	IV			
01				VERGİ GELİRLERİ	8 000 000	11 066 400
	06			İDARI HARÇLAR VE ÜCRETLER, SANAYİ DIŞI ARIZİ SATIŞLAR	8 000 000	11 066 400
		01		Harçlar	8 000 000	
			90	Diğer Harçlar	8 000 000	
			99	Diğer Harçlar		11 066 400
			00	Diğer Harçlar		11 066 400
02				VERGİ DIŞI GELİRLER	331 992 000	1 496 029 750
	01			TEŞEBBÜS VE MÜLKİYET GELİRLERİ	8 000	
		02		Döner Sermaye ve Benzeri Kurumlar Karları	1 000	
			90	Diğer Kurumlar Karları	1 000	
		05		Hizmet Gelirleri	7 000	
			02	Muayene, Denetim ve Kontrol Ücretleri	7 000	
03				DiĞER MÜLKİYET GELİRLERİ	10 064 000	62 106 350
		01		Gayrimenkul Kiraları	4 000	
			01	Lojman Kıra Gelirleri	2 000	
			02	Ectmiall Gelirleri	2 000	
		02		Faizler, İkras ve Tavizlerden Geri Alınanlar	10 000 000	62 106 350
			01	Menkul Kıymet ve Gecikmiş Ödemeler Faizleri	10 000 000	
			90	Diğer Faizler		62 106 350
		03		Menkul Kiraları	60 000	
			01	Menkul Kıra Gelirleri	60 000	
	06			PARA CEZALARI VE CEZALAR	260 000	32 359 300
		01		Para Cezaları	260 000	32 359 300
			02	İdari Para Cezaları	60 000	
			05	Mütasahhirlere Alınacak Gecikme Cezaları	200 000	32 359 300
	06			ÇEŞİTLİ VERGİ DIŞI GELİRLER	321 660 000	1 340 124 100



2004 YILI CUMHURİYET ÜNİVERSİTESİ (B) CETVELİ

( BİN TL )

EKONOMİK KODLAR				AÇIKLAMA	BÜTÇE TAHMİNİ	YILI TANSİKLATI
I	II	III	IV			
		01		Çeşitli Vergi Dışı Gelirler	321 000 000	1 231 009 800
			01	İrati Kaydedilecek Nakit Teminatlar	7 000 000	
			90	Diğerleri	314 000 000	1 231 009 800
		06		Kişilerden Alacaklar		109 114 300
			01	Tahsilinde Bütçeye Gelir Kaydedilecek Olan Alacaklar		105 541 650
			02	Bütçeye Gelir Kaydedilecek Olan Alacakların Faizi		3 458 250
			03	Diğer Alacakların Faizi		114 400
	09			DEĞERLİ KAĞITLARIN SATIŞI		61 440 000
		01		Değerli Kağıtların Satışı		61 440 000
			02	Şartname Satışları		61 440 000
	03			SERMAYE GELİRLERİ	20 000 000	
		02		STOKLARIN SATIŞI	7 000	
		01		Taşınır Mallar Satış Gelirleri	7 000	
			01	Taşınır Mallar Satış Gelirleri	6 000	
			02	Taahhüt Satış Gelirleri	1 000	
	03			ARAZİ VE MADDİ OLMAYAN VARLIKLARIN SATIŞI	1 000	
		01		Arazi ve Arsa Satışı	1 000	
			01	Arazi Satışı	1 000	
	04			DEĞERLİ KAĞITLARIN SATIŞI	20 000 000	
		01		Değerli Kağıtların Satışı	20 000 000	
			02	Şartname Satışları	20 000 000	
	04			ALINAN BAĞIŞ VE YARDIMLAR	58 922 000 000	58 214 510 000
		02		MİLLİ İDARELERİN DİĞER DÜZEYLERİNDEN	58 922 000 000	51 463 490 000
			01	Carî	47 222 000 000	41 913 490 000
			02	Hazine Yardımı	47 222 000 000	41 913 490 000
		02		Sermaye	11 700 000 000	9 556 000 000

2004 YILI CUMHURİYET ÜNİVERSİTESİ (B) CETVELİ

( BİN TL )

EKONOMİK KODLAR				AÇIKLAMA	BÜTÇE TAHMİNİ	YILI TAHSİLATI
I	II	III	IV			
			02	Hazine Yardımı	11 700 000 000	9 550 000 000
	06			<b>ÖZEL GELİRLER</b>		<b>6 751 019 658</b>
		02		Katma Bütçeli İdarelere Ait Özel Gelirler		6 061 908 700
			04	Yüksek Öğretim Hizmet Maliyetine Öğrenci Katkısı		5 768 583 300
			06	Yüksek Öğretim Araştırma Proje Gelirleri Döner Payı		895 325 400
		03		Genel Bütçeli Dairelerle Katma Bütçeli İdarelere Ait Diğer Özel Gelirler		89 110 950
			01	Gayrimenkul Satış ve Kira Gelirleri		89 110 950
				<b>İCMAL</b>		
01				<b>VERGİ GELİRLERİ</b>	<b>8 009 000</b>	<b>11 066 400</b>
	08			İDARI HARÇLAR VE ÜCRETLER, SANAYİ DIŞI ARAZİ SATIŞLAR	8 000 000	11 066 400
02				<b>VERGİ DIŞI GELİRLER</b>	<b>331 992 000</b>	<b>1 496 029 750</b>
	01			TEŞEBBÜS VE MÜLKİYET GELİRLERİ	8 000	
	03			DİĞER MÜLKİYET GELİRLERİ	10 064 000	82 106 350
	05			PARA CEZALARI VE CEZALAR	280 000	32 359 300
	06			ÇEŞİTLİ VERGİ DIŞI GELİRLER	321 680 000	1 340 124 100
	09			DEĞERLİ KAĞITLARIN SATIŞI		61 440 000
03				<b>SERMAYE GELİRLERİ</b>	<b>20 008 000</b>	
	02			STOKLARIN SATIŞI	7 000	
	03			ARAZİ VE MADDİ OLMAYAN VARLIKLARIN SATIŞI	1 000	
	04			DEĞERLİ KAĞITLARIN SATIŞI	20 000 000	
04				<b>ALINAN BAĞIŞ VE YARDIMLAR</b>	<b>58 922 000 000</b>	<b>58 214 510 000</b>
	02			MİLLİ İDARELERİN DİĞER DÜZEYLERİNDEN	58 922 000 000	51 483 490 950
	06			<b>ÖZEL GELİRLER</b>		<b>6 751 019 658</b>
				<b>GENEL TOPLAM</b>	<b>59 282 000 000</b>	<b>59 721 806 758</b>

## 2004 YILI ÇUKUROVA ÜNİVERSİTESİ (A) CETVELİ

( BİN TL)

FONK KODU	AÇIKLAMA	GENEL ÖDENEK TOPLAMI	TOPLAM HARCAMA	ÖDENEK DIŞI HARCAMA	İPTAL EDİLEN ÖDENEK	ERTESİ YILA DEVREDEN ÖDENEK
01	GENEL KAMU HİZMETLERİ	23 673 770 550	22 922 411 300		388 427 450	370 931 800
02	SAVUNMA HİZMETLERİ	36 980 000	27 661 700		9 318 300	
03	KAMU DÜZENİ VE GÜVENLİK HİZMETLERİ					
04	EKONOMİK İŞLER VE HİZMETLER					
05	ÇEVRE KORUMA HİZMETLERİ					
06	İSKÂN VE TOPLUM REFAHI HİZMETLERİ					
07	SAĞLIK HİZMETLERİ	20 614 290 000	20 486 498 200		127 791 800	
08	DİNLENME, KÜLTÜR VE DİN HİZMETLERİ	1 528 025 000	1 509 233 500		18 791 500	
09	EĞİTİM HİZMETLERİ	88 262 828 300	84 072 686 500		1 855 558 000	3 111 127 650
10	SOSYAL GÜVENLİK VE SOSYAL YARDIMI HİZMETLERİ					
	GENEL TOPLAM	134 115 003 850	129 018 491 200		2 391 797 050	3 482 059 450

2004 YILI ÇUKUROVA ÜNİVERSİTESİ (B) CETVELİ

( BİN TL )

EKONOMİK KODLAR				AÇIKLAMA	BÜTÇE TAHMİNİ	YILI TAHSİLATI
I	II	III	IV			
01				VERGİ GELİRLERİ	10 000	
	08			İDARİ HARÇLAR VE ÜCRETLER, SANAYİ DIŞI ARIZİ SATIŞLAR	10 000	
		01		Harçlar	10 000	
			90	Diğer Harçlar	10 000	
02				VERGİ DIŞI GELİRLER	374 484 000	3 103 887 000
	01			TEŞEBBÜS VE MÜLKİYET GELİRLERİ	605 000	
		02		Döner Sermaye ve Benzeri Kurumlar Karları	600 000	
			90	Diğer Kurumlar Karları	600 000	
		05		Hizmet Gelirleri	5 000	
			02	Muayene, Denetim ve Kontrol Ücretleri	5 000	
03				DİĞER MÜLKİYET GELİRLERİ	1 225 000	170 864 800
		01		Gayrimenkul Kiraları	225 000	170 844 000
			01	Lojman Kira Gelirleri	20 000	170 844 000
			90	Diğer Gayrimenkul Kira Gelirleri	205 000	
		02		Faizler, Hüras ve Tavizlerden Geri Alınanlar	1 000 000	220 900
			01	Menkul Kıymet ve Geçkinmiş Ödemeler Faizleri	1 000 000	18 700
			90	Diğer Faizler		204 200
05				PARA CEZALARI VE CEZALAR	1 000 000	15 569 750
		01		Para Cezaları	1 000 000	15 569 750
			02	İdari Para Cezaları	500 000	
			05	Müteahhiflerden Alınacak Gecikme Cezaları	500 000	15 569 750
08				ÇEŞİTLİ VERGİ DIŞI GELİRLER	371 654 000	2 988 427 350
		01		Çeşitli Vergi Dışı Gelirler	371 654 000	2 730 673 950
			01	İrad Kaydedilecek Nakdi Teminatlar	350 000	
			90	Diğerleri	371 304 000	2 730 673 950
		06		Kişilerden Alacaklar		157 763 400

2004 YILI ÇUKUROVA ÜNİVERSİTESİ (B) CETVELİ

( BİN TL )

EKONOMİK KODLAR				AÇIKLAMA	BÜTÇE TAHMİNİ	YILI TAHSİLÂTI
I	II	III	IV			
			01	Tahsilinde Bütçeye Gelir Kaydedilecek Olan Alacaklar		153 228 750
			02	Bütçeye Gelir Kaydedilecek Olan Alacakların Faizi		4 309 650
			03	Diğer Alacakların Faizi		215 000
	08			<b>DEĞERLİ KAĞITLARIN SATIŞI</b>		<b>28 835 000</b>
		01		Değerli Kağıtların Satışı		28 835 000
			02	Şartname Satışları		28 835 000
03				<b>SERMAYE GELİRLERİ</b>	10 506 000	1 814 450
	02			<b>STOKLARIN SATIŞI</b>	10 006 000	1 814 450
		01		Taşınır Mallar Satış Gelirleri	10 006 000	1 814 450
			01	Taşınır Mallar Satış Gelirleri	10 000 000	1 814 450
			02	Taahhüt Satış Gelirleri	6 000	
	04			<b>DEĞERLİ KAĞITLARIN SATIŞI</b>	500 000	
		01		Değerli Kağıtların Satışı	500 000	
			02	Şartname Satışları	500 000	
04				<b>ALINAN BAĞIŞ VE YARDIMLAR</b>	113 362 000 000	130 344 712 450
	02			<b>MİLLÎ İDARELERİN DİĞER DÜZEYLERİNDEN</b>	113 362 000 000	113 446 264 400
		01		Cent	97 850 000 000	98 746 264 400
			02	Hazine Yardımı	97 850 000 000	98 746 264 400
		02		Sermaye	15 512 000 000	14 700 000 000
			02	Hazine Yardımı	15 512 000 000	14 700 000 000
	06			<b>ÖZEL GELİRLER</b>		<b>16 898 428 050</b>
		02		Katma Bütçeli İdarelere Ait Özel Gelirler		16 715 894 050
			04	Yüksek Öğretim Hizmeti Maliyetine Öğrenci Katkısı		11 900 917 150
			06	Yüksek Öğretim Araştırma Proje Gelirleri Döşe Payı		4 814 676 900
		03		Genel Bütçeli Dairelerde Katma Bütçeli İdarelere Ait Diğer Özel Gelirler		182 834 000
			01	Gayrimenkul Satış ve Kira Gelirleri		182 834 000

2004 YILI ÇUKUROVA ÜNİVERSİTESİ (B) CETVELİ

( BİN TL )

EKONOMİK KODLAR				AÇIKLAMA	BÜTÇE TAHMİNİ	YILI TAHSİLATI
I	II	III	IV			
				İCMAL		
01				VERGİ GELİRLERİ	10 000	
	08			İDARİ HARÇLAR VE ÜCRETLER, SANAYİ DIŞI ARIZİ SATIŞLAR	10 000	
02				VERGİ DIŞI GELİRLER	374 484 000	3 103 697 000
	01			TEŞEBBÜS VE MÜLKİYET GELİRLERİ	605 000	
	03			DİĞER MÜLKİYET GELİRLERİ	1 225 000	170 864 900
	05			PARA CEZALARI VE CEZALAR	1 000 000	15 569 750
	06			ÇEŞİTLİ VERGİ DIŞI GELİRLER	371 654 000	2 888 427 350
	09			DEĞERLİ KAĞITLARIN SATIŞI		28 835 000
03				SERMAYE GELİRLERİ	10 506 000	1 814 450
	02			STOKLARIN SATIŞI	10 006 000	1 814 450
	04			DEĞERLİ KAĞITLARIN SATIŞI	500 000	
04				ALINAN BAĞIŞ VE YARDIMLAR	113 382 000 000	130 344 712 450
	02			MİLLİ İDARELERİN DİĞER DÜZEYLERİNDEN	113 382 000 000	113 446 284 400
	06			ÖZEL GELİRLER		16 898 428 050
				GENEL TOPLAM	113 747 000 900	133 450 223 900

## 2004 YILI ONDOKUZ MAYIS ÜNİVERSİTESİ (A) CETVELİ

(BİN TL)

FONK KODU	AÇIKLAMA	GENEL ÖDENEK TOPLAMI	TOPLAM HARCAMA	ÖDENEK DIŞI HARCAMA	İPTAL EDİLEN ÖDENEK	ERTESİ YILA DEVREDEN ÖDENEK
01	GENEL KAMU HİZMETLERİ	5 757 493 550	5 551 177 100	26 021 250	225 550 250	7 378 450
02	SAVUNMA HİZMETLERİ	8 335 000	6 918 300		1 416 700	
03	KAMU DÜZENİ VE GÜVENLİK HİZMETLERİ	1 146 229 500	1 098 958 800		45 117 250	2 153 450
04	EKONOMİK İŞLER VE HİZMETLER					
05	ÇEVRE KORUMA HİZMETLERİ					
06	İSKÂN VE TOPLUM REFANI HİZMETLERİ					
07	SAĞLIK HİZMETLERİ	14 426 975 350	14 462 888 950	127 563 350	91 618 000	31 750
08	DİNLENME, KÜLTÜR VE DİN HİZMETLERİ	698 771 750	683 229 450		15 371 950	170 350
09	EĞİTİM HİZMETLERİ	70 038 186 850	71 401 425 650	3 159 105 900	1 388 453 100	1 063 746 500
10	SOSYAL GÜVENLİK VE SOSYAL YARDIM HİZMETLERİ					
	GENEL TOPLAM	92 075 982 000	93 204 598 250	3 313 290 500	1 687 536 250	1 073 480 500

2004 YILI ONDOKUZ MAYIS ÜNİVERSİTESİ (B) CETVELİ

( BİN TL )

EKONOMİK KODLAR				AÇIKLAMA	BÜTÇE TAHMİNİ	YILI TAHSİLATI
I	II	III	IV			
01				VERGİ GELİRLERİ	1 000	
	06			SOARİ HARÇLAR VE ÜCRETLER, SANAYİ DIŞI ARIZİ SATIŞLAR	1 000	
		01		Harçlar	1 000	
			90	Diğer Harçlar	1 000	
02				VERGİ DIŞI GELİRLER	394 995 000	2 226 185 800
	01			TEŞEBBÜS VE MÜLKİYET GELİRLERİ	2 000	
		02		Diğer Sermaye ve Benzeri Kurumlar Kârları	1 000	
			90	Diğer Kurumlar Kârları	1 000	
		05		Hizmet Gelirleri	1 000	
			02	Muayene, Denetim ve Kontrol Ücretleri	1 000	
	03			DİĞER MÜLKİYET GELİRLERİ	18 803 000	19 358 450
		01		Gayrimenkul Kira Gelirleri	2 000	
			01	Lojman Kira Gelirleri	1 000	
			02	Ecrimial Gelirleri	1 000	
		02		Faizler, İntarız ve Tavtızlardan Geri Alınanlar	18 000 000	19 358 450
			01	Menkul Kıymet ve Geçirilmiş Ödemeler Faizleri	18 000 000	
			90	Diğer Faizler		19 358 450
		03		Menkul Kıraat	1 000	
			01	Menkul Kira Gelirleri	1 000	
	05			PARA CEZALARI VE CEZALAR	2 000	2 652 350
		01		Para Cezaları	2 000	2 652 350
			02	İdari Para Cezaları	1 000	
			05	Mütaahhıtlardan Alınacak Geçikme Cezaları	1 000	2 652 350
	06			ÇEŞİTLİ VERGİ DIŞI GELİRLER	376 988 000	2 170 784 800
		01		Çeşitli Vergi Dışı Gelirler	376 988 000	1 921 220 450
			01	İrati Kaydedilecek Nakit Teminaller	1 000	1 013 850
			90	Diğerleri	376 987 000	1 920 206 600



2004 YILI ONDOKUZ MAYIS ÜNİVERSİTESİ (B) CETVELİ

( BİN TL )

EKONOMİK KODLAR				AÇIKLAMA	BÜTÇE TAHMİNİ	YILI TAHSİLATI
I	II	III	IV			
		06		Kişilerden Alacaklar		249 684 380
			01	Tahsilinde Bütçeye Gelir Kaydedilecek Olan Alacaklar		225 378 900
			02	Bütçeye Gelir Kaydedilecek Olan Alacakların Faizi		24 187 450
			03	Diğer Alacakların Faizi		18 000
	09			DEĞERLİ KAĞITLARIN SATIŞI		35 400 000
		01		Değerli Kağıtların Satışı		35 400 000
			02	Şartname Satışları		35 400 000
03				SERMAYE GELİRLERİ	25 004 000	
		02		STOKLARIN SATIŞI	3 000	
			01	Taşınır Mallar Satış Gelirleri	3 000	
			01	Taşınır Mallar Satış Gelirleri	2 000	
			02	Taahhüt Satış Gelirleri	1 000	
	03			ARAZI VE MADDİ OLMAYAN VARLIKLARIN SATIŞI	1 000	
			01	Arazi ve Arsa Satışı	1 000	
			01	Arazi Satışı	1 000	
		04		DEĞERLİ KAĞITLARIN SATIŞI	25 000 000	
			01	Değerli Kağıtların Satışı	25 000 000	
			02	Şartname Satışları	25 000 000	
04				ALINAN BAĞIŞ VE YARDIMLAR	76 672 000 000	94 985 252 800
		02		MİLLİ İDARELERİN DİĞER DÜZEYLERİNDEN	76 672 000 800	79 882 613 150
			01	Carî	64 282 000 800	67 582 613 150
			02	Hazine Yardımı	64 202 000 000	67 582 613 150
			02	Sermaye	12 470 000 800	12 300 000 000
			02	Hazine Yardımı	12 470 000 000	12 300 000 000
	06			ÖZEL GELİRLER		15 185 630 880
			02	Kalın Bütçeli İdarelere Akt. Özel Gelirler		14 782 433 280
			04	Yüksek Öğretim Hizmeti Maliyetine Öğrenci Katkısı		12 426 295 500

2004 YILI ONDOKUZ MAYIS ÜNİVERSİTESİ (B) CETVELİ

( BİN TL )

EKONOMİK KODLAR				AÇIKLAMA	BÜTÇE TAHMİNİ	YILI TAHSİLATI
I	II	III	IV			
			06	Yüksek Öğretim Araştırma Proje Gelirleri Döşe Payı		1 486 169 500
			13	Yükseköğretim İhtiyaç, İnşaat, Bakım ve Onarım DÖŞE Payı		849 988 250
		03		Genel Bütçeli Dairelerle Katma Bütçeli Dairelere Ait Diğer Özel Gelirler		343 286 400
			01	Gayrimenkul Satış ve Kira Gelirleri		343 206 400
				İCMAL		
01				VERGİ GELİRLERİ	1 000	
	08			İDARİ HARÇLAR VE ÜCRETLER, SANAYİ DİŞİ ARIZİ SATIŞLAR	1 000	
02				VERGİ DİŞİ GELİRLER	394 995 000	2 228 195 600
	01			TEŞEBBÜS VE MÜLKİYET GELİRLERİ	2 000	
	03			DİĞER MÜLKİYET GELİRLERİ	18 003 000	19 358 450
	05			PARA CEZALARI VE CEZALAR	2 000	2 652 350
	06			ÇEŞİTLİ VERGİ DİŞİ GELİRLER	376 988 000	2 170 784 900
	09			DEĞERLİ KAĞITLARIN SATIŞI		35 400 500
03				SERMAYE GELİRLERİ	25 004 000	
	02			STOKLARIN SATIŞI	3 000	
	03			ARAZİ VE MADDİ OLMAYAN VARLIKLARIN SATIŞI	1 000	
	04			DEĞERLİ KAĞITLARIN SATIŞI	25 900 000	
04				ALINAN BAĞIŞ VE YARDIMLAR	76 672 000 000	94 988 252 800
	02			MÜLLİ İDARELERİN DİĞER DÜZEYLERİNDEN	76 672 000 000	79 882 613 150
	06			ÖZEL GELİRLER		15 105 639 650
				GENEL TOPLAM	77 092 000 000	97 218 448 400

## 2004 YILI KARADENİZ TEKNİK ÜNİVERSİTESİ (A) CETVELİ

( BİN TL)

FONK KODU	AÇIKLAMA	GENEL ÖDENEK TOPLAMI	TOPLAM HARCAMA	ÖDENEK DIŞI HARCAMA	İPTAL EDİLEN ÖDENEK	ERTESİ YILA DEVREDEN ÖDENEK
01	GENEL KAMU HİZMETLERİ	10 072 793 800	9 693 855 100		273 192 450	105 746 250
02	SAVUNMA HİZMETLERİ	33 006 000	26 244 950		6 760 850	
03	KAMU DÜZENİ VE GÜVENLİK HİZMETLERİ	1 488 190 000	1 482 252 850		3 259 750	677 400
04	EKONOMİK İŞLER VE HİZMETLER					
05	ÇEVRE KORUMA HİZMETLERİ					
06	İSKÂN VE TOPLUM REFAHI HİZMETLERİ					
07	SAĞLIK HİZMETLERİ	20 729 832 000	9 110 614 300		11 618 417 700	11 468 382 900
08	DİNLENME, KÜLTÜR VE DİN HİZMETLERİ	796 686 000	767 515 400		16 461 800	2 708 800
09	EĞİTİM HİZMETLERİ	76 816 136 150	73 809 052 650		1 377 034 800	1 630 048 700
10	SOSYAL GÜVENLİK VE SOSYAL YARDIM HİZMETLERİ					
	GENEL TOPLAM	109 923 842 950	94 899 535 250		13 295 126 550	13 207 564 050

2004 YILI KARADENİZ TEKNİK ÜNİVERSİTESİ (B) CETVELİ

( BİN TL )

EKONOMİK KODLAR				AÇIKLAMA	BÜTÇE TAHMİNİ	YILI TAHSİLATI
I	II	III	IV			
01				VERGİ GELİRLERİ	1 000	
	08			İDARİ HARÇLAR VE ÜCRETLER, SANAYİ DIŞI ARZİ SATIŞLAR	1 000	
		01		Harçlar	1 000	
			90	Diğer Harçlar	1 000	
02				VERGİ DIŞI GELİRLER	565 997 000	2 903 154 200
	01			TEŞEBBÜS VE MÜLKİYET GELİRLERİ	3 100 000	
		02		Döner Sermaye ve Benzeri Kurumlar Kârları	2 200 000	
			90	Diğer Kurumlar Kârları	2 200 000	
		05		Hizmet Gelirleri	900 000	
			02	Muayene, Denetim ve Kontrol Ücretleri	900 000	
	03			DİĞER MÜLKİYET GELİRLERİ	11 003 000	
		01		Gayrimenkul Kiraları	2 000	
			01	Lojman Kira Gelirleri	1 000	
			90	Diğer Gayrimenkul Kira Gelirleri	1 000	
		02		Faizler, İkrar ve Tavizlerden Geri Alınanlar	11 000 000	
			01	Menkul Kıymet ve Gecikmiş Ödemeler Faizleri	11 000 000	
		03		Menkul Kiraları	1 000	
			01	Menkul Kira Gelirleri	1 000	
	05			PARA CEZALARI VE CEZALAR	13 200 000	2 732 750
		01		Para Cezaları	13 200 000	2 732 750
			01	Yargı Para Cezaları	2 200 000	
			05	Müteahhîlerden Alınacak Gecikme Cezaları	11 000 000	2 732 750
	06			ÇEŞİTLİ VERGİ DIŞI GELİRLER	638 694 000	2 673 271 450
		01		Çeşitli Vergi Dışı Gelirler	538 694 000	2 772 859 600
			01	İrati Kaydedilecek Nakit Terminaller	6 400 000	37 500
			90	Diğerleri	532 294 000	2 772 822 100

2004 YILI KARADENİZ TEKNİK ÜNİVERSİTESİ (B) CETVELİ

(BİN TL.)

EKONOMİK KODLAR				AÇIKLAMA	BÜTÇE TAHMİNİ	YILI TAHSİLATI
I	II	III	IV			
		06		Kişilerden Alacaklar		100 411 850
			01	Tahsilinde Bütçeye Gelir Kaydedilecek Olan Alacaklar		95 270 700
			02	Bütçeye Gelir Kaydedilecek Olan Alacakların Falzı		5 132 550
			03	Diğer Alacakların Falzı		8 600
	09			DEĞERLİ KAĞITLARIN SATIŞI		27 150 000
		01		Değerli Kağıtların Satışı		27 150 000
			02	Şartname Satışları		27 150 000
03				SERMAYE GELİRLERİ	89 002 000	12 180 300
	01			SABİT SERMAYE VARLIKLARININ SATIŞI	1 000	
		01		Bina Satışları	1 000	
			90	Diğer Bina Satış Gelirleri	1 000	
	02			STOKLARIN SATIŞI	21 501 000	12 180 300
		01		Taşınır Mallar Satış Gelirleri	21 501 000	12 180 300
			01	Taşınır Mallar Satış Gelirleri	21 500 000	12 180 300
			02	Taahhüt Satış Gelirleri	1 000	
	04			DEĞERLİ KAĞITLARIN SATIŞI	37 500 000	
		01		Değerli Kağıtların Satışı	37 500 000	
			02	Şartname Satışları	37 500 000	
04				ALINAN BAĞIŞ VE YARDIMLAR	91 481 000 000	86 710 705 188
	02			MİLLİ İDARELERİN DİĞER DÜZEYLERİNDEN	91 481 000 000	72 358 405 300
		01		Carî	71 381 000 000	54 263 405 300
			02	Hazine Yardımı	71 381 000 000	54 263 405 300
		02		Sermaye	20 120 000 000	18 095 000 000
			02	Hazine Yardımı	20 120 000 000	18 095 000 000
	06			ÖZEL GELİRLER		14 352 299 800
		02		Katma Getirili İşlere Ait Özel Gelirler		13 278 250 550

2004 YILI KARADENİZ TEKNİK ÜNİVERSİTESİ (B) CETVELİ

( BİN TL )

EKONOMİK KOÇLAR				AÇIKLAMA	BÜTÇE TAHMİNİ	YILI TAHSİLATI
I	II	III	IV			
			04	Yüksek Öğretim Hizmet Maliyetine Öğrenci Kattısı		12 603 241 500
			08	Yüksek Öğretim Araştırma Proje Gelirleri Döşe Payı		675 018 050
		83		Genel Bütçeli Birimlerle Karına Bütçeli İdarelere Alt Dışar Özel Gelirler		1 074 040 250
			01	Gayrimenkul Satış ve Kira Gelirleri		1 068 312 200
			02	Şartlı Bağış, Hibe ve Yardımlar		5 728 050
				İCMAL		
01				VERGİ GELİRLERİ	1 000	
	08			İDARİ HARÇLAR VE ÜCRETLER, SANAYİ DİŞİ ARIZİ SATIŞLAR	1 000	
02				VERGİ DİŞİ GELİRLER	565 997 000	2 903 154 200
	01			TEŞEBBÜS VE MÜLKİYET GELİRLERİ	3 100 000	
	03			DİĞER MÜLKİYET GELİRLERİ	11 003 000	
	05			PARA CEZALARI VE CEZALAR	13 200 000	2 732 750
	06			ÇEŞİTLİ VERGİ DİŞİ GELİRLER	538 694 000	2 873 271 450
	09			DEĞERLİ KAĞITLARIN SATIŞI		27 150 000
03				SERMAYE GELİRLERİ	50 002 000	12 180 300
	01			SABİT SERMAYE VARLIKLARININ SATIŞI	1 000	
	02			STOKLARIN SATIŞI	21 501 000	12 180 300
	04			DEĞERLİ KAĞITLARIN SATIŞI	37 500 000	
04				ALINAN BAĞIŞ VE YARDIMLAR	91 481 000 000	86 710 705 100
	62			MİLLİ İDARELERİN DİĞER DÜZEYLERİNDEN	91 481 000 000	72 356 405 300
	06			ÖZEL GELİRLER		14 352 299 600
				GENEL TOPLAM	62 106 000 000	89 628 039 600

## 2004 YILI ATATÜRK ÜNİVERSİTESİ (A) CETVELİ

(BİN TL)

FONK KODU	AÇIKLAMA	GENEL ÖDENEK TOPLAMI	TOPLAM HARCAMA	ÖDENEK DIŞI HARCAMA	İPTAL EDİLEN ÖDENEK	ERTESİ YILA DEVREDEN ÖDENEK
01	GENEL KAMU HİZMETLERİ	18 944 148 650	18 311 897 600	22 515 150	302 558 150	352 488 050
02	SAVUNMA HİZMETLERİ	13 050 000	10 642 000		2 408 000	
03	KAMU DÜZENİ VE GÜVENLİK HİZMETLERİ	1 201 540 000	1 178 620 300		23 019 700	
04	EKONOMİK İŞLER VE HİZMETLER					
05	ÇEVRE KORUMA HİZMETLERİ					
06	İSKÂN VE TOPLUM REFAHİ HİZMETLERİ					
07	SAĞLIK HİZMETLERİ	14 837 820 000	14 323 284 950		514 535 050	
08	İNLENME, KÜLTÜR VE DİN HİZMETLERİ	1 386 310 000	1 311 840 300		54 469 700	
09	EĞİTİM HİZMETLERİ	114 786 751 350	110 310 409 750	1 905 300 550	4 078 181 950	3 545 564 000
10	SOSYAL GÜVENLİK VE SOSYAL YARDIM HİZMETLERİ					
	GENEL TOPLAM	151 149 612 000	145 446 394 900	1 927 815 700	4 975 092 550	3 897 964 050

2004 YILI ATATÜRK ÜNİVERSİTESİ (B) CETVELİ

(BİN TL)

EKONOMİK KOŞULLAR				AÇIKLAMA	BÜTÇE TAHMİNİ	YILI TAHSİLATI
I	II	III	IV			
01				VERGİ GELİRLERİ	15 000	
	08			İDARİ HARÇLAR VE ÜCRETLER, SANAYİ DIŞI ARIZİ SATIŞLAR	15 000	
		01		Harçlar	15 000	
			90	Diğer Harçlar	15 000	
02				VERGİ DIŞI GELİRLER	1 248 333 000	4 016 748 500
	01			TEŞEBBÜS VE MÜLKİYET GELİRLERİ	30 000	
		02		Döner Sermaye ve Benzeri Kurumlar Karları	15 000	
			90	Diğer Kurumlar Karları	15 000	
		05		Hizmet Gelirleri	15 000	
			02	Muayene, Denetim ve Kontrol Ücretleri	15 000	
03				DİĞER MÜLKİYET GELİRLERİ	2 404 000	528 250
		01		Gayrimenkul Kiraları	4 000	
			01	Lojman Kira Gelirleri	2 000	
			90	Diğer Gayrimenkul Kira Gelirleri	2 000	
		02		Faizler, İskuz ve Tavizlerden Gari Alınanlar	2 200 000	520 250
			01	Menkul Kıymet ve Gecikmiş Ödemeler Faizleri	2 200 000	
			90	Diğer Faizler		520 250
		03		Menkul Kiraları	200 000	
			01	Menkul Kira Gelirleri	200 000	
05				PARA CEZALARI VE CEZALAR	3 600 000	3 939 100
		01		Para Cezaları	3 600 000	3 939 100
			01	Yargı Para Cezaları		500 000
			02	İdari Para Cezaları	2 200 000	
		05		Mütesahhiblerden Alınacak Gecikme Cezaları	1 400 000	3 439 100
06				ÇEŞİTLİ VERGİ DIŞI GELİRLER	1 242 299 000	3 972 414 150
		01		Çeşitli Vergi Dışı Gelirler	1 242 299 000	3 684 115 000



2004 YILI ATATÜRK ÜNİVERSİTESİ (B) CETVELİ

( BİN TL )

EKONOMİK KODLAR				AÇIKLAMA	BÜTÇE TAHMİNİ	YILI TAHŞİRATI
I	II	III	IV			
			01	İrat Kaydedilecek Nakdi Teminatsız	105 000	
			90	Diğerleri	1 242 194 000	3 664 115 600
		06		Kişilerden Alacaklar		288 298 560
			01	Tatlısında Bütçeye Gelir Kaydedilecek Olan Alacaklar		288 228 450
			02	Bütçeye Gelir Kaydedilecek Olan Alacakların Faizi		2 070 100
	09			DEĞERLİ KAĞITLARIN SATIŞI		39 675 000
		01		Değerli Kağıtların Satışı		39 675 000
			02	Şarhname Satışları		39 675 000
03				SERMAYE GELİRLERİ	51 882 000	882 500
	02			STOKLARIN SATIŞI	1 561 000	882 900
		01		Taşınır Mallar Satış Gelirleri	1 561 000	882 500
			01	Taşınır Mallar Satış Gelirleri	1 560 000	882 500
			02	Taahhüt Satış Gelirleri	1 000	
03				ARAZİ VE MADDİ OLMAYAN VARLIKLARIN SATIŞI	1 000	
		01		Arazi ve Arsa Satışı	1 000	
			01	Arazi Satışı	1 000	
04				DEĞERLİ KAĞITLARIN SATIŞI	50 100 000	
		01		Değerli Kağıtların Satışı	50 100 000	
			02	Şarhname Satışları	50 100 000	
04				ALINAN BAĞIŞ VE YARDIMLAR	124 744 000 000	146 422 726 450
	02			MİLLİ DARELERİN DİĞER DÜZEYLERİNDEN	124 744 000 000	126 031 898 700
		01		Carî	110 434 000 000	113 346 898 700
			02	Hazine Yardımı	110 434 000 000	113 346 898 700
		02		Sermaye	14 310 000 000	12 685 900 000
			02	Hazine Yardımı	14 310 000 000	12 685 000 000
06				ÖZEL GELİRLER		20 390 827 750

2004 YILI ATATÜRK ÜNİVERSİTESİ (B) CETVELİ

(BİN TL)

EKONOMİK KODLAR				AÇIKLAMA	BÜTÇE TAHMİNİ	YILI TAHSİLATI
I	II	III	IV			
		02		Katma Bütçeli İdarelere Ait Özel Gelirler		17 364 268 900
			04	Yüksek Öğretim Hizmeti Maliyesine Öğrenci Kattısı		14 368 016 800
			06	Yüksek Öğretim Araştırma Proje Gelirleri Döce Payı		2 996 244 100
		03		Genel Bütçeli Dairelerle Katma Bütçeli İdarelere Ait Diğer Özel Gelirler		3 026 566 890
			01	Gayrimenkul Satış ve Kira Gelirleri		2 805 569 100
			02	Şartlı Bağış, Hibe ve Yardımlar		220 997 750
				İCMAL		
01				VERGİ GELİRLERİ	16 000	
	06			İDARİ HARÇLAR VE ÜCRETLER, SANAYİ DİŐİ ARAZİ SATIŐLAR	15 000	
02				VERGİ DİŐİ GELİRLER	1 248 333 000	4 016 746 500
	01			TEŐEŐEŐS VE MÜLKİYET GELİRLERİ	30 000	
	03			DİŐER MÜLKİYET GELİRLERİ	2 404 000	526 256
	05			PARA CEZALARI VE CEZALAR	3 000 000	3 938 100
	06			ÇEŐEŐTLİ VERGİ DİŐİ GELİRLER	1 242 299 000	3 972 414 150
	09			DEŐERLİ KAĐITLARIN SATIŐI		39 675 000
03				SERMAYE GELİRLERİ	51 652 000	662 900
	02			STOKLARIN SATIŐI	1 561 000	662 900
	03			ARAZİ VE MADDİ OLMAYAN VARLIKLARIN SATIŐI	1 000	
	04			DEŐERLİ KAĐITLARIN SATIŐI	50 100 000	
04				ALINAN BAĐIŐ VE YARDIMLAR	124 744 000 000	146 422 726 450
	02			MİLLİ İDARELERİN DİŐER DÜZEYLERİNDEN	124 744 000 000	126 031 696 700
	06			ŐZEL GELİRLER		20 390 827 750
				GİBHEL TOPLAM	126 044 000 000	150 440 357 450

## 2004 YILI İNÖNÜ ÜNİVERSİTESİ (A) CETVELİ

(BİN TL)

FONK KODU	AÇIKLAMA	GENEL ÖDENEK TOPLAMI	TOPLAM HARCAMA	ÖDENEK DIŞI HARCAMA	İPTAL EDİLEN ÖDENEK	ERTESİ YILA DEVREDEDEN ÖDENEK
01	GENEL KAMU HİZMETLERİ	8 203 879 150	7 564 241 300		136 328 100	513 309 750
02	SAVUNMA HİZMETLERİ	67 726 000	63 332 900		4 393 100	
03	KAMU DÜZENİ VE GÜVENLİK HİZMETLERİ	1 195 590 000	1 194 587 100		1 002 900	
04	EKONOMİK İŞLER VE HİZMETLER					
05	ÇEVRE KORUMA HİZMETLERİ					
06	İSKÂN VE TOPLUM REFAHI HİZMETLERİ					
07	SAĞLIK HİZMETLERİ	12 718 064 850	12 357 873 700		360 191 150	
08	DİNLENME, KÜLTÜR VE DİN HİZMETLERİ	1 862 952 000	1 653 251 300		9 700 700	
09	EĞİTİM HİZMETLERİ	48 067 299 250	45 485 492 100		1 130 999 350	1 442 807 500
10	SOSYAL GÜVENLİK VE SOSYAL YARDIM HİZMETLERİ					
	GENEL TOPLAM	71 316 511 250	67 708 778 400		1 650 615 300	1 956 117 550

2004 YILI İNÖNÜ ÜNİVERSİTESİ (B) CETVELİ

( BİN TL )

EKONOMİK KODLAR				AÇIKLAMA	BÜTÇE TAHMİNİ	YILI TAHSİLATI
I	II	III	IV			
01				VERGİ GELİRLERİ	4 500 000	11 692 800
	08			İDARİ HARCLAR VE ÜCRETLER, SANAYİ DIŞI ARZİ SATIŞLAR	4 500 000	11 692 800
		01		Harcılar	4 500 000	
			90	Diğer Harçlar	4 500 000	
			99	Diğer Harçlar		11 692 800
			00	Diğer Harçlar		11 692 800
02				VERGİ DIŞI GELİRLER	841 417 000	2 277 369 450
	01			TEŞEBBÜS VE MÜLKİYET GELİRLERİ	47 000	
		02		Döner Sermaye ve Benzeri Kurumlar Kârları	17 000	
			90	Diğer Kurumlar Kârları	17 000	
		05		Hizmet Gelirleri	30 000	
			02	Muayene, Denetim ve Kontrol Ücretleri	30 000	
	03			DİĞER MÜLKİYET GELİRLERİ	2 042 000	1 034 050
		01		Gayrimenkul Kiraları	2 000	
			01	Lojman Kira Gelirleri	1 000	
			02	Ecrimisli Gelirleri	1 000	
		02		Faizler, İskan ve Tavizlerden Geri Alınanlar	2 000 000	1 034 050
			01	Menkul Kıymet ve Geçikmiş Ödemeler Faizleri	2 000 000	
			90	Diğer Faizler		1 034 050
		03		Menkul Kiraların	40 000	
			01	Menkul Kira Gelirleri	40 000	
	05			PARA CEZALARI VE CEZALAR	540 000	20 179 480
		01		Para Cezaları	540 000	20 179 480
			02	İdari Para Cezaları	350 000	
			05	Müteahhillerden Alınacak Gecikme Cezaları	190 000	
			90	Diğer Cezalar		20 179 480
	06			ÇEŞİTLİ VERGİ DIŞI GELİRLER	838 786 000	2 246 205 950

2004 YILI İNÖNÜ ÜNİVERSİTESİ (B) CETVELİ

( BİN TL.)

EKONOMİK KOŞULLAR				AÇIKLAMA	BÜTÇE TAHMİNİ	YILI TAHSİLATI
I	II	III	IV			
		01		Çeşitli Vergi Dışı Gelirler	538 788 000	1 875 586 600
			01	İrati Kaydedilecek Nakdi Teminatlar	450 000	52 280 000
			89	Para Farkları		27 200
			90	Diğerleri	638 338 000	1 823 279 400
		06		İçlerinden Alacaklar		370 619 350
			01	Tahakkülde Bütçeye Gelir Kaydedilecek Olan Alacaklar		366 511 450
			02	Bütçeye Gelir Kaydedilecek Olan Alacakların Faizi		4 104 000
			03	Diğer Alacakların Faizi		3 900
	09			DEĞERLİ KAĞITLARIN SATIŞI		9 950 000
		01		Değerli Kağıtların Satışı		9 950 000
			02	Şartname Satışları		9 950 000
	03			SERMAYE GELİRLERİ	4 093 000	
		02		STOKLARIN SATIŞI	82 000	
		01		Taşınır Mallar Satış Gelirleri	82 000	
			01	Taşınır Mallar Satış Gelirleri	81 000	
			02	Taahhüt Satış Gelirleri	1 000	
	03			ARAZİ VE MADDİ OLMAYAN VARLIKLARIN SATIŞI	1 000	
		01		Arazi ve Arsa Satışı	1 000	
			01	Arazi Satışı	1 000	
	04			DEĞERLİ KAĞITLARIN SATIŞI	4 000 000	
		01		Değerli Kağıtların Satışı	4 000 000	
			02	Şartname Satışları	4 000 000	
	04			ALINAN BAĞIŞ VE YARDIMLAR	58 538 000 000	62 952 479 300
		02		MİLLİ İDARELERİN DİĞER DÜZEYLERİNDEN	58 538 000 000	55 943 628 600
			01	Carî	45 233 000 000	43 443 628 600
			02	Hazine Yardımı	45 233 000 000	43 443 628 600
			02	Sermaye	13 305 000 000	12 500 000 000

2004 YILI İNÖNÜ ÜNİVERSİTESİ (B) CETVELİ

( BİN TL )

EKONOMİK KODLAR				AÇIKLAMA	BÜTÇE TAHMİNİ	YILI TAHSİLÂTI
I	II	III	IV			
			02	Hazine Yardımı	13 305 000 000	12 500 000 000
	06			<b>ÖZEL GELİRLER</b>		7 008 850 700
		02		Katma Bütçeli İdarelere Ait Özel Gelirler		6 811 070 900
			04	Yüksek Öğretim Hizmeti Maliyetine Öğrenci Katkısı		4 159 475 750
			06	Yüksek Öğretim Araştırma Proje Gelirleri Döşe Payı		627 110 300
			13	Yüksek Öğretim İhtiyaç, İnşaat, Bakım ve Onarım DÖŞE Payı		2 024 484 850
		03		Genel Bütçeli Dairelerde Katma Bütçeli İdarelere Ait Diğer Özel Gelirler		197 779 800
			01	Gayrimenkul Satış ve Kira Gelirleri		197 779 800
				<b>İCMAL</b>		
01				<b>VERGİ GELİRLERİ</b>	4 500 000	11 692 800
	05			<b>İDARİ HARCLAR VE ÜCRETLER, SANAYİ DİŞİ ARAZI SATIŞLAR</b>	4 500 000	11 692 800
02				<b>VERGİ DİŞİ GELİRLER</b>	841 417 000	2 277 369 450
	01			<b>TEŞEBBÜS VE MÜLKİYET GELİRLERİ</b>	47 000	
	03			<b>DİĞER MÜLKİYET GELİRLERİ</b>	2 042 000	1 034 050
	05			<b>PARA CEZALARI VE CEZALAR</b>	540 000	20 179 450
	06			<b>ÇEŞİTLİ VERGİ DİŞİ GELİRLER</b>	836 788 000	2 246 205 850
	09			<b>DEĞERLİ KAĞITLARIN SATIŞI</b>		9 959 000
03				<b>SERMAYE GELİRLERİ</b>	4 083 000	
	02			<b>STOKLARIN SATIŞI</b>	82 000	
	03			<b>ARAZİ VE MADDİ OLMAYAN VARLIKLARIN SATIŞI</b>	1 000	
	04			<b>DEĞERLİ KAĞITLARIN SATIŞI</b>	4 000 000	
04				<b>ALINAN BAĞIŞ VE YARDIMLAR</b>	58 536 000 000	62 932 479 300
	02			<b>MİLLİ İDARELERİN DİĞER DÜZEYLERİNDEN</b>	58 536 000 000	55 943 626 000
	06			<b>ÖZEL GELİRLER</b>		7 008 850 700
				<b>GENEL TOPLAM</b>	<b>59 388 000 000</b>	<b>65 241 541 550</b>

## 2004 YILI FIRAT ÜNİVERSİTESİ (A) CETVELİ

( BİN TL)

FONK KODU	AÇIKLAMA	GENEL ÖDENEK TOPLAMI	TOPLAM HARCAMA	ÖDENEK DIŞI HARCAMA	İPTAL EDİLEN ÖDENEK	ERTESİ YILA DEVREDEDEN ÖDENEK
01	GENEL KAMU HİZMETLERİ	15 221 442 330	7 449 194 800	672 944 900	8 355 960 600	89 232 250
02	SAVUNMA HİZMETLERİ	13 246 000	18 826 150	5 639 850	50 700	
03	KAMU DÜZENİ VE GÜVENLİK HİZMETLERİ	1 612 460 000	1 968 863 450	402 874 100	48 490 650	
04	EKONOMİK İŞLER VE HİZMETLER					
05	ÇEVRE KORUMA HİZMETLERİ					
06	İSKÂN VE TOPLUM REFAH HİZMETLERİ					
07	SAĞLIK HİZMETLERİ	11 263 400 000	11 435 725 900	565 613 250	393 287 350	
08	DİNLENME, KÜLTÜR VE DİN HİZMETLERİ	443 821 000	443 824 300	10 783 400	11 580 100	
09	EĞİTİM HİZMETLERİ	52 162 297 100	55 835 997 500	7 300 050 250	1 908 608 460	1 717 741 400
10	SOSYAL GÜVENLİK VE SOSYAL YARDIMI HİZMETLERİ					
	GENEL TOPLAM	80 716 886 650	77 151 631 900	8 957 885 750	10 715 968 850	1 806 973 650

2004 YILI FIRAT ÜNİVERSİTESİ (B) CETVELİ

(BİN TL.)

EKONOMİK KODLAR				AÇIKLAMA	BÜTÇE TAHMİNİ	YILI TAHSİLATI
I	II	III	IV			
01				VERGİ GELİRLERİ	1 000	
	06			İDARİ HARÇLAR VE ÖĞRETİLER, SANAYİ DIŞI ARIZİ SATIŞLAR	1 000	
		01		Harçlar	1 000	
			90	Diğer Harçlar	1 000	
02				VERGİ DIŞI GELİRLER	404 996 000	1 000 696 100
	01			TEŞEBBÜS VE MÜLKİYET GELİRLERİ	2 000	
		02		Döner Sermaye ve Başvuru Kurumlar Kârları	1 000	
			90	Diğer Kurumlar Kârları	1 000	
		05		Hizmet Gelirleri	1 000	
			02	Muayene, Denetim ve Kontrol Ücretleri	1 000	
	03			DİĞER MÜLKİYET GELİRLERİ	5 003 000	396 776 650
		01		Gayrimenkul Kârları	2 000	351 924 000
			01	Lojman Kira Gelirleri	1 000	331 924 000
			02	Eccimtal Gelirleri	1 000	
		02		Faizler, İllaz ve Tazvilerden Geri Alınanlar	5 000 000	66 852 650
			01	Menkul Kıymet ve Geçkinmiş Ödemeler Faizleri	5 000 000	
			90	Diğer Faizler		66 852 650
		03		Menkul Kârları	1 000	
			01	Menkul Kira Gelirleri	1 000	
	05			PARA CEZALARI VE CEZALAR	201 000	
		01		Para Cezaları	201 000	
			02	İdarî Para Cezaları	200 000	
			05	Müteahhîtlere Alınacak Gecikme Cezaları	1 000	
	06			ÇEŞİTLİ VERGİ DIŞI GELİRLER	399 790 000	666 045 850
		01		Çeşitli Vergi Dışı Gelirler	399 790 000	568 654 100
			01	İrati Kaydedilecek Nakdi Teminatlara	1 000	22 750



2004 YILI FIRAT ÜNİVERSİTESİ (B) CETVELİ

( BİN TL )

EKONOMİK KOŞULLAR				AÇIKLAMA	BÜTÇE TAHMİNİ	YILI TAHSİLATI
I	II	III	IV			
			89	Para Farıdan		17 732 400
			90	Diğerleri	399 789 000	550 696 950
		06		Kişilerden Alacaklar		97 391 750
			01	Tahsilinde Bütçeye Gelir Kaydedilecek Olan Alacaklar		92 573 350
			02	Bütçeye Gelir Kaydedilecek Olan Alacakların Faizi		4 814 650
			03	Diğer Alacakların Faizi		3 750
	09			DEĞERLİ KAĞITLARIN SATIŞI		15 633 600
			01	Değerli Kağıtların Satışı		15 633 600
			02	Şartname Satışları		15 603 600
			03	Değerli Kağıtlar Satış Gelirleri		30 000
03				SERMAYE GELİRLERİ	15 093 000	2 134 500
	02			STOKLARIN SATIŞI	2 000	2 134 500
			01	Taahhüt Mükerrer Satış Gelirleri	2 000	2 134 500
			01	Taahhüt Mükerrer Satış Gelirleri	1 000	2 134 500
			02	Taahhüt Satış Gelirleri	1 000	
	03			ARAZİ VE MADDİ OLMAYAN VARLIKLARIN SATIŞI	1 000	
			01	Arazi ve Arazi Satışı	1 000	
			01	Arazi Satışı	1 000	
	04			DEĞERLİ KAĞITLARIN SATIŞI	15 000 000	
			01	Değerli Kağıtların Satışı	15 000 000	
			02	Şartname Satışları	15 000 000	
04				ALINAN BAĞIŞ VE YARDIMLAR	72 197 000 000	75 574 984 400
	02			MİLLİ İDARELERİN DİĞER DÜZEYLERİNDEKİ	72 197 000 000	66 566 262 400
			01	Cent	56 002 000 000	54 666 262 400
			02	Hazine Yardımı	56 002 000 000	54 666 262 400
			02	Sermaye	16 195 000 000	13 900 000 000

2004 YILI FIRAT ÜNİVERSİTESİ (B) CETVELİ

( BİN TL )

EKONOMİK KODLAR				AÇIKLAMA	BÜTÇE TAHMİNİ	YILI TAHSİLATI
I	II	III	IV			
			02	Hazine Yardımı	16 195 000 000	13 900 000 000
	06			ÖZEL GELİRLER		7 108 712 000
		02		Katma Bütçeli İdarelere Ait Özel Gelirler		6 948 645 108
			04	Yüksek Öğretim Hizmet Maliyetine Öğrenci Katkısı		6 197 595 400
			06	Yüksek Öğretim Araştırma Proje Gelirleri Döşe Payı		751 049 700
		03		Genel Bütçeli Dairelerle Katma Bütçeli İdarelere Ait Diğer Özel Gelirler		160 066 900
			01	Gayrimenkul Satış ve Kira Gelirleri		160 066 900
				İCMAL		
01				VERGİ GELİRLERİ	1 060	
	08			İDARİ HARÇLAR VE ÜCRETLER, SANAYİ DİŞİ ARIZİ SATIŞLAR	1 060	
02				VERGİ DİŞİ GELİRLER	404 996 000	1 080 656 100
	01			TEŞEBBÜS VE MÜLKİYET GELİRLERİ	2 000	
	03			DİĞER MÜLKİYET GELİRLERİ	5 063 000	398 776 650
	05			PARA CEZALARI VE CEZALAR	201 600	
	06			ÇEŞİTLİ VERGİ DİŞİ GELİRLER	399 796 000	666 046 850
	09			DEĞERLİ KAĞITLARIN SATIŞI		15 833 600
03				SERMAYE GELİRLERİ	15 003 600	2 134 500
	02			STOKLARIN SATIŞI	2 000	2 134 500
	03			ARAZİ VE MADDİ OLMAYAN VARLIKLARIN SATIŞI	1 000	
	04			DEĞERLİ KAĞITLARIN SATIŞI	15 000 000	
04				ALINAN BAĞIŞ VE YARDIMLAR	72 197 000 000	75 674 964 400
	02			MİLLİ İDARELERİN DİĞER DÜZEYLERİNDEN	72 197 000 000	68 568 282 400
	06			ÖZEL GELİRLER		7 108 712 000
				GENEL TOPLAM	72 617 000 000	76 757 786 000

## 2004 YILI DİCLE ÜNİVERSİTESİ (A) CETVELİ

(BİN TL)

FONK KODU	AÇIKLAMA	GENEL ÖDENEK TOPLAMI	TOPLAM HARCAMA	ÖDENEK DIŞI HARCAMA	İPTAL EDİLEN ÖDENEK	ERTESİ YILA DEVREDEN ÖDENEK
01	GENEL KAMU HİZMETLERİ	8 483 371 950	8 276 986 500		206 385 450	988 650
02	SAVUNMA HİZMETLERİ	33 095 000	23 323 150		9 771 850	
03	KAMU DÜZENİ VE GÜVENLİK HİZMETLERİ	884 818 000	790 590 300		14 219 700	
04	EKONOMİK İŞLER VE HİZMETLER					
05	ÇEVRE KORUMA HİZMETLERİ					
06	İSKÂN VE TOPLUM REFAH HİZMETLERİ					
07	SAĞLIK HİZMETLERİ	11 459 893 000	11 460 202 700	13 475 100	12 365 400	
08	DİNLENME, KÜLTÜR VE DİN HİZMETLERİ	1 179 935 000	1 163 074 700		16 860 300	
09	EĞİTİM HİZMETLERİ	58 782 313 250	57 834 312 850	340 603 500	1 505 966 350	582 837 750
10	SOSYAL GÜVENLİK VE SOSYAL YARDIM HİZMETLERİ					
	GENEL TOPLAM	80 742 818 200	78 748 410 000	354 078 600	1 764 746 400	583 546 400

2004 YILI DİCLE ÜNİVERSİTESİ (B) CETVELİ

( BİN TL )

EKONOMİK KODLAR				AÇIKLAMA	BÜTÇE TAHMİNİ	YILI TAHSİLATI
I	II	III	IV			
01				VERGİ GELİRLERİ	15 000 000	20 790 000
	06			İDARİ HARÇLAR VE ÜCRETLER, SANAYİ DİŐİ ARIZİ SATIŐLAR	15 000 000	20 790 000
		01		Harçlar	15 000 000	
			90	Diğer Harçlar	15 000 000	
		90		Diğer Harçlar		20 790 000
			00	Diğer Harçlar		20 790 000
02				VERGİ DİŐİ GELİRLER	1 007 747 000	2 410 575 000
	01			TEŐEBBÜS VE MÜLKİYET GELİRLERİ	2 000	
		02		Döner Sermaye ve Benzeri Kurumlar Kârları	1 000	
			90	Diğer Kurumlar Kârları	1 000	
		05		Hizmet Gelirleri	1 000	
			02	Muayene, Denetim ve Kontrol Ücretleri	1 000	
03				DİŐER MÜLKİYET GELİRLERİ	1 352 000	
		01		Gayrimenkul Kârları	2 000	
			01	Lojman Kira Gelirleri	1 000	
			90	Diğer Gayrimenkul Kira Gelirleri	1 000	
		02		Faizler, İskraz ve Tevzilerden Geri Alınanlar	000 000	
			01	Menkul Kıymet ve Geçikmiş Ödemeler Faizleri	600 000	
		03		Menkul Kârları	750 000	
			01	Menkul Kira Gelirleri	750 000	
05				PARA CEZALARI VE CEZALAR	1 800 000	
		01		Para Cezaları	1 800 000	
			02	İdari Para Cezaları	600 000	
			05	Müteahhîlerden Alınacak Geçikme Cezaları	1 200 000	
06				ÇEŐİTLİ VERGİ DİŐİ GELİRLER	1 004 593 000	2 347 005 000
		01		ÇeŐitli Vergi Dışı Gelirler	1 004 593 000	2 139 930 500

2004 YILI DİCLE ÜNİVERSİTESİ (B) CETVELİ

( BİN TL )

EKONOMİK KODLAR				AÇIKLAMA	BÜTÇE TAHMİNİ	YILI TAHSİLATI
I	II	III	IV			
			01	İrsal Kaydedilecek Nakdi Teminatlar	1 200 000	1 679 000
			90	Diğerleri	1 003 393 000	2 138 251 500
		06		Kağıtlardan Alacaklar		207 675 300
			01	Tahsilinde Bütçeye Gelir Kaydedilecek Olan Alacaklar		207 148 150
			02	Bütçeye Gelir Kaydedilecek Olan Alacakların Falzi		523 500
			03	Diğer Alacakların Falzi		3 650
	09			<b>DEĞERLİ KAĞITLARIN SATIŞI</b>		<b>63 270 000</b>
		01		Değerli Kağıtların Satışı		63 270 000
			02	Şartname Satışları		63 270 000
03				<b>SERMAYE GELİRLERİ</b>	<b>77 283 000</b>	
	02			<b>STOKLARIN SATIŞI</b>	<b>2 252 000</b>	
		01		Taşınır Mallar Satış Gelirleri	2 252 000	
			01	Taşınır Mallar Satış Gelirleri	2 251 000	
			02	Taahhüt Satış Gelirleri	1 000	
	03			<b>ARAZİ VE MADDİ OLMAYAN VARLIKLARIN SATIŞI</b>	<b>1 000</b>	
		01		Arazi ve Araç Satışı	1 000	
			01	Arazi Satışı	1 000	
	04			<b>DEĞERLİ KAĞITLARIN SATIŞI</b>	<b>75 000 000</b>	
		01		Değerli Kağıtların Satışı	75 000 000	
			02	Şartname Satışları	75 000 000	
04				<b>ALINAN BAĞIŞ VE YARDIMLAR</b>	<b>72 114 000 000</b>	<b>75 517 902 850</b>
	02			<b>MİLLİ İDARELERİN DİĞER DÜZEYLERİNDEN</b>	<b>72 114 000 000</b>	<b>68 986 317 850</b>
		01		Carî	57 359 000 000	54 986 317 850
			02	Hazine Yardımı	57 359 000 000	54 986 317 850
		02		Sermaye	14 755 000 000	13 100 000 000
			02	Hazine Yardımı	14 755 000 000	13 100 000 000

2004 YILI DİCLE ÜNİVERSİTESİ (B) CETVELİ

(BİN TL)

EKONOMİK KOOLLAR				AÇIKLAMA	BÜTÇE TAHMİNİ	YILI TAHSİLATI
I	II	III	IV			
	06			ÖZEL GELİRLER		7 431 484 800
		02		Katma Bütçeli İdarelere Ait Özel Gelirler		6 733 893 300
			04	Yüksek Öğretim Hizmet Maliyetine Öğrenci Katkısı		5 567 733 150
			06	Yüksek Öğretim Araştırma Proje Gelirleri Döşe Payı		1 166 160 350
		03		Genel Bütçeli Dairelerde Katma Bütçeli İdarelere Ait Diğer Özel Gelirler		697 591 300
			01	Gayrimenkul Satış ve Kirâ Gelirleri		697 591 300
				İCMAL		
01				VERGİ GELİRLERİ	15 000 000	20 790 000
	08			İDARİ HARÇLAR VE ÜCRETLER, SANAYİ DİŞİ ARAZİ SATIŞLAR	15 000 000	20 790 000
02				VERGİ DİŞİ GELİRLER	1 897 747 000	2 410 875 800
	01			TEŞEBBÜS VE MÜLKİYET GELİRLERİ	2 000	
	03			DİĞER MÜLKİYET GELİRLERİ	1 352 000	
	05			PARA CEZALARI VE CEZALAR	1 800 000	
	06			ÇEŞİTLİ VERGİ DİŞİ GELİRLER	1 004 593 000	2 347 805 800
	09			DEĞERLİ KAĞITLARIN SATIŞI		63 270 000
03				SERMAYE GELİRLERİ	77 253 000	
	02			STOKLARIN SATIŞI	2 252 000	
	03			ARAZİ VE MADDİ OLMAYAN VARLIKLARIN SATIŞI	1 000	
	04			DEĞERLİ KAĞITLARIN SATIŞI	75 000 000	
04				ALINAN BAĞIŞ VE YARDIMLAR	72 114 000 000	75 517 802 850
	02			MİLLİ İDARELERİN DİĞER DÜZEYLERİNDEN	72 114 000 000	68 686 317 850
	06			ÖZEL GELİRLER		7 431 484 800
				GENEL TOPLAM	73 214 898 000	77 949 468 450

## 2004 YILI YÜZÜNCÜ YIL ÜNİVERSİTESİ (A) CETVELİ

( BİN TL)

FONK KODU	AÇIKLAMA	GENEL ÖDENEK TOPLAMI	TOPLAM HARCAMA	ÖDENEK DIŞI HARCAMA	İPTAL EDİLEN ÖDENEK	ERTESİ YILA DEVREDEN ÖDENEK
01	GENEL KAMU HİZMETLERİ	6 273 505 150	6 229 683 050	336 897 750	382 070 300	649 550
02	SAVUNMA HİZMETLERİ	6 090 000	6 012 100		77 900	
03	KAMU DÜZENİ VE GÜVENLİK HİZMETLERİ	647 500 000	618 476 000		29 024 000	
04	EKONOMİK İŞLER VE HİZMETLER					
05	ÇEVRE KORUMA HİZMETLERİ					
06	İSKÂN VE TOPLUM NEFAHİ HİZMETLERİ					
07	SAĞLIK HİZMETLERİ	19 026 570 000	5 875 940 150		13 152 629 850	
08	DİNLENME, KÜLTÜR VE DİN HİZMETLERİ	716 982 200	683 684 450		33 297 810	
09	EĞİTİM HİZMETLERİ	53 707 700 150	53 204 803 600	1 537 310 100	1 396 543 150	644 472 500
10	SOSYAL GÜVENLİK VE SOSYAL YARDIM HİZMETLERİ					
	GENEL TOPLAM	80 380 356 560	68 817 799 350	1 876 207 850	14 993 643 010	645 122 050

2004 YILI YÜZÜNCÜ YIL ÜNİVERSİTESİ (B) CETVELİ

(BİN TL)

EKONOMİK KODLAR				AÇIKLAMA	BÜTÇE TAHMİNİ	YILI TAHMİLATI
I	II	III	IV			
01				VERGİ GELİRLERİ	1 000	
	06			İDARİ HARÇLAR VE ÜCRETLER, SANAYİ DIŞI ARZİ SATIŞLAR	1 000	
		01		Harçlar	1 000	
			90	Diğer Harçlar	1 000	
02				VERGİ DIŞI GELİRLER	171 195 000	927 203 800
	01			TEŞEBBÜS VE MÜLKİYET GELİRLERİ	2 000	
		02		Döner Sermaye ve Benzeri Kurumlar Karları	1 000	
			90	Diğer Kurumlar Karları	1 000	
		05		Hizmet Gelirleri	1 000	
			02	Muayene, Denetim ve Kontrol Ücretleri	1 000	
03				DİĞER MÜLKİYET GELİRLERİ	279 000	
		01		Gayrimenkul Kiraları	2 000	
			01	Lojman Kira Gelirleri	1 000	
			02	Ecrimisal Gelirleri	1 000	
		02		Faizler, İkrar ve Tavizlerden Geri Alınanlar	275 000	
			01	Menkul Kıymet ve Gecikmiş Ödemeler Faizleri	275 000	
		03		Menkul Kiraları	1 000	
			01	Menkul Kira Gelirleri	1 000	
05				PARA CEZALARI VE CEZALAR	800 000	3 851 250
		01		Para Cezaları	800 000	3 851 250
			02	İdari Para Cezaları	600 000	
			05	Müteahhirlere Alınacak Gecikme Cezaları	200 000	
			90	Diğer Cezalar		3 851 250
06				ÇEŞİTLİ VERGİ DIŞI GELİRLER	170 115 000	826 722 550
		01		Çeşitli Vergi Dışı Gelirler	170 115 000	462 701 700
			01	İrati Kaydedilecek Nakit Teminaller	115 000	



2004 YILI YÜZÜNCÜ YIL ÜNİVERSİTESİ (B) CETVELİ

( BİN TL )

EKONOMİK KODLAR				AÇIKLAMA	BÜTÇE TAHMİNİ	YILI TAMAMLATI
I	II	III	IV			
			90	Diğerleri	170 000 000	482 701 700
		06		Kişilerden Alacaklar		364 626 850
			01	Tahhütlü Bölgeye Gelir Kaydedilecek Olan Alacaklar		361 541 600
			02	Bölgeye Gelir Kaydedilecek Olan Alacakların Faizi		2 431 600
			03	Diğer Alacakların Faizi		47 650
	09			DEĞERLİ KAĞITLARIN SATIŞI		96 636 000
		01		Değerli Kağıtların Satışı		96 636 000
			02	Şartname Satışları		96 636 000
03				SERMAYE GELİRLERİ	8 804 000	
	02			STOKLARIN SATIŞI	3 000	
		01		Taşınır Mallar Satış Gelirleri	3 000	
			01	Taşınır Mallar Satış Gelirleri	2 000	
			02	Taahhüt Satış Gelirleri	1 000	
	03			ARAZİ VE MADDİ OLMAYAN VARLIKLARIN SATIŞI	1 000	
		01		Arazî ve Arsa Satışı	1 000	
			01	Arazî Satışı	1 000	
	04			DEĞERLİ KAĞITLARIN SATIŞI	8 800 000	
		01		Değerli Kağıtların Satışı	8 800 000	
			02	Şartname Satışları	8 800 000	
04				ALINAN BAĞIŞ VE YARDIMLAR	78 089 000 000	61 696 933 550
	02			MİLLÎ İDARELERİN DİĞER DÜZEYLERİNDEN	78 089 000 000	56 296 767 900
		01		Carl	52 417 000 000	34 401 707 500
			02	Hazine Yardımı	52 417 000 000	34 401 707 500
		02		Sermaye	25 672 000 000	21 895 000 000
			02	Hazine Yardımı	25 672 000 000	21 895 000 000
	06			ÖZEL GELİRLER		5 402 226 050

2004 YILI YÜZÜNCÜ YIL ÜNİVERSİTESİ (B) CETVELİ

( BİN TL )

EKONOMİK KODLAR				AÇIKLAMA	BÜTÇE TAHMİNİ	YILI TAHSİLATI
I	II	III	IV			
		02		Katma Bütçeli İdarelere Ait Özel Gelirler		4 857 341 450
			04	Yüksek Öğretim Hizmet Maliyetine Öğrenci Katkısı		3 515 009 750
			06	Yüksek Öğretim Araştırma Proje Gelirleri Döner Payı		1 342 931 700
		03		Genel Bütçeli Dairelerde Katma Bütçeli İdarelere Ait Diğer Özel Gelirler		544 884 888
			01	Gayrimenkul Satış ve Kira Gelirleri		544 884 800
				İÇMAL		
01				VERGİ GELİRLERİ	1 000	
	06			İDARİ HARÇLAR VE ÜCRETLER, SANAYİ DIŞI ARIZİ SATIŞLAR	1 000	
02				VERGİ DIŞI GELİRLER	171 195 000	927 203 800
	01			TEŞEBBÜS VE MÜLKİYET GELİRLERİ	2 000	
	03			DİĞER MÜLKİYET GELİRLERİ	278 000	
	05			PARA CEZALARI VE CEZALAR	800 000	3 851 250
	06			ÇEŞİTLİ VERGİ DIŞI GELİRLER	170 115 000	828 722 550
	89			DEĞERLİ KAĞITLARIN SATIŞI		96 630 800
03				SERMAYE GELİRLERİ	8 804 000	
	02			STOKLARIN SATIŞI	3 000	
	03			ARAZİ VE MADDİ OLMAYAN VARLIKLARIN SATIŞI	1 000	
	04			DEĞERLİ KAĞITLARIN SATIŞI	8 800 000	
04				ALINAN BAĞIŞ VE YARDIMLAR	78 089 000 000	81 898 933 598
	02			MİLLİ İDARELERİN DİĞER DÜZEYLERİNDEN	78 089 000 000	56 296 707 506
	06			ÖZEL GELİRLER		6 402 226 050
				GENEL TOPLAM	78 269 000 000	62 826 137 350

## 2004 YILI GAZİANTEP ÜNİVERSİTESİ (A) CETVELİ

(BİN TL)

FONK KODU	AÇIKLAMA	GENEL ÖDENEK TOPLAMI	TOPLAM HARCAMA	ÖDENEK DIŞI HARCAMA	İPTAL EDİLEN ÖDENEK	ERTESİ YILA DEVREDEN ÖDENEK
01	GENEL KAMU HİZMETLERİ	4 073 541 970	3 427 804 650		159 481 370	486 255 950
02	SAVUNMA HİZMETLERİ	29 385 320	25 193 300		4 192 020	
03	KAMU DÜZENİ VE GÜVENLİK HİZMETLERİ	567 159 060	548 333 100		18 825 960	
04	EKONOMİK İŞLER VE HİZMETLER					
05	ÇEVRE KORUMA HİZMETLERİ					
06	İSKÂN VE TOPLUM REFAHI HİZMETLERİ					
07	SAĞLIK HİZMETLERİ	9 960 742 180	9 919 256 000		41 486 180	
08	DİNLENME, KÜLTÜR VE DİN HİZMETLERİ	511 052 390	498 811 150		14 241 240	
09	EĞİTİM HİZMETLERİ	35 316 962 830	33 298 997 350	1 318 308 300	1 709 944 630	1 626 329 150
10	SOSYAL GÜVENLİK VE SOSYAL YARDIMI HİZMETLERİ					
	GENEL TOPLAM	50 458 843 750	47 716 395 550	1 318 308 300	1 948 171 400	2 112 585 100

2004 YILI GAZİANTEP ÜNİVERSİTESİ (B) CETVELİ

( BİN TL )

EKONOMİK KODLAR				AÇIKLAMA	BÜTÇE TAHMİNİ	YILI TAHSİLATI
I	II	III	IV			
01				VERGİ GELİRLERİ	1 000	6 681 600
	08			İDARİ HARÇLAR VE ÜCRETLER, SANAYİ DIŞI ARIZİ SATIŞLAR	1 000	6 681 600
		01		Harçlar	1 000	
			90	Diğer Harçlar	1 000	
		90		Diğer Harçlar		6 681 600
			00	Diğer Harçlar		6 681 600
02				VERGİ DIŞI GELİRLER	379 246 000	1 816 394 700
	01			TEŞEBBÜS VE MÜLKİYET GELİRLERİ	2 000	
		02		Döner Sermaye ve Benzeri Kurumlar Karları	1 000	
			90	Diğer Kurumlar Karları	1 000	
		05		Hizmet Gelirleri	1 000	
			02	Muayene, Denetim ve Kontrol Ücretleri	1 000	
	03			DİĞER MÜLKİYET GELİRLERİ	2 003 000	1 917 400
		01		Gayrimenkul Kiraları	2 000	
			01	Lojman Kira Gelirleri	1 000	
			02	Ecnimsel Gelirleri	1 000	
		02		Faizler, İkrax ve Tavizlerden Geri Alınanlar	2 000 000	1 917 400
			01	Menkul Kıymet ve Gecikmiş Ödemeler Faizleri	2 000 000	
			90	Diğer Faizler		1 917 400
		03		Menkul Kiralan	1 000	
			01	Menkul Kira Gelirleri	1 000	
	05			PARA CEZALARI VE CEZALAR	2 000	
		01		Para Cezaları	2 000	
			02	İdari Para Cezaları	1 000	
			06	Müteahhiflerden Alınacak Gecikme Cezaları	1 000	
	06			ÇEŞİTLİ VERGİ DIŞI GELİRLER	377 239 000	1 742 047 300
		01		Çeşitli Vergi Dışı Gelirler	377 239 000	1 700 472 900

2004 YILI GAZİANTEP ÜNİVERSİTESİ (B) CETVELİ

(BİN TL)

EKONOMİK KODLAR				AÇIKLAMA	BÜTÇE TAHMİNİ	YILI TAHSİLATI
I	II	III	IV			
			01	İrati Kaydedilecek Nakdi Teminatlar	1 000	
			90	Diğerleri	377 238 000	1 700 472 800
		06		Kişilerden Alacaklar		41 574 400
			01	Tahsilinde Bütçeye Gelir Kaydedilecek Olan Alacaklar		41 321 650
			02	Bütçeye Gelir Kaydedilecek Olan Alacakların Faizi		221 250
			03	Diğer Alacakların Faizi		31 500
	09			DEĞERLİ KAĞITLARIN SATIŞI		72 430 000
			01	Değerli Kağıtların Satışı		72 430 000
			02	Şartname Satışları		72 430 000
03				SERMAYE GELİRLERİ	20 753 000	
		02		STOKLARIN SATIŞI	2 000	
			01	Taşınır Mallar Satış Gelirleri	2 000	
			01	Taşınır Mallar Satış Gelirleri	1 000	
			02	Taahhüt Satış Gelirleri	1 000	
		03		ARAZİ VE MADDİ OLMAYAN VARLIKLARIN SATIŞI	1 000	
			01	Arazi ve Araç Satışı	1 000	
			01	Arazi Satışı	1 000	
		04		DEĞERLİ KAĞITLARIN SATIŞI	20 750 000	
			01	Değerli Kağıtların Satışı	20 750 000	
			02	Şartname Satışları	20 750 000	
04				ALINAN BAĞIŞ VE YARDIMLAR	46 631 000 000	46 690 771 350
		02		MİLLİ İDARELERİN DİĞER DÜZEYLERİNDEN	46 631 000 000	43 642 919 780
			01	Carı	33 411 000 000	31 942 919 780
			02	Hazine Yardımı	33 411 000 000	31 942 919 700
		02		Sermaye	12 620 000 000	11 700 000 000
			02	Hazine Yardımı	12 620 000 000	11 700 000 000
	06			ÖZEL GELİRLER		3 047 851 650

2004 YILI GAZİANTEP ÜNİVERSİTESİ (B) CETVELİ

( BİN TL )

EKONOMİK KODLAR				AÇIKLAMA	BÜTÇE TAHMİNİ	YILI TAHSİLATI
I	II	III	IV			
		02		Katma Bütçeli İdarelere Ait Özel Gelirler		2 829 969 550
			04	Yüksek Öğretim Hizmet Maliyetine Öğrenci Katkısı		2 637 523 950
			06	Yüksek Öğretim Araştırma Proje Gelirleri Döşe Payı		192 445 600
		03		Genel Bütçeli Dairelerle Katma Bütçeli İdarelere Ait Diğer Özel Gelirler		217 662 100
			01	Gayrimenkul Satış ve Kira Gelirleri		87 882 100
			02	Şartlı Bağış, Hibe ve Yardımlar		130 000 000
				İCMAL		
01				VERGİ GELİRLERİ	1 000	6 681 600
	08			İDARİ HARÇLAR VE ÜCRETLER, SANAYİ DIŞI ARIZİ SATIŞLAR	1 000	6 681 600
02				VERGİ DIŞI GELİRLER	379 246 000	1 816 394 700
	91			TEŞEBBÜS VE MÜLKİYET GELİRLERİ	2 000	
	03			DİĞER MÜLKİYET GELİRLERİ	2 003 000	1 917 400
	05			PARA CEZALARI VE CEZALAR	2 000	
	06			ÇEŞİTLİ VERGİ DIŞI GELİRLER	377 239 000	1 742 047 300
	09			DEĞERLİ KAĞITLARIN SATIŞI		72 430 000
03				SERMAYE GELİRLERİ	20 753 000	
	02			STOKLARIN SATIŞI	2 000	
	03			ARAZİ VE MADDİ OLMAYAN VARLIKLARIN SATIŞI	1 990	
	04			DEĞERLİ KAĞITLARIN SATIŞI	20 750 000	
04				ALINAN BAĞIŞ VE YARDIMLAR	46 031 000 000	46 690 771 350
	02			MİLLİ İDARELERİN DİĞER DÜZEYLERİNDEN	46 031 000 000	43 642 919 700
	06			ÖZEL GELİRLER		3 047 851 650
				GENEL TOPLAM	48 431 800 000	48 513 847 650

## 2004 YILI İZMİR YÜKSEK TEKNOLOJİ ENSTİTÜSÜ (A) CETVELİ

( BİN TL)

FONK KODU	AÇIKLAMA	GENEL ÖDENEK TOPLAMI	TOPLAM HARCAMA	ÖDENEK DIŞI HARCAMA	İPTAL EDİLEN ÖDENEK	ERTESİ YILA DEVREDEN ÖDENEK
01	GENEL KAMU HİZMETLERİ	7 024 610 550	8 123 272 550	11 273 450	826 407 700	669 292 350
02	SAVUNMA HİZMETLERİ					
03	KAMU DÜZENİ VE GÜVENLİK HİZMETLERİ	359 860 000	372 932 050	13 247 850	175 800	
04	EKONOMİK İŞLER VE HİZMETLER					
05	ÇEVRE KORUMA HİZMETLERİ					
06	İSKÂN VE TOPLUM REFAHI HİZMETLERİ					
07	SAĞLIK HİZMETLERİ					
08	DİNLENME, KÜLTÜR VE DİN HİZMETLERİ	1 307 055 000	1 285 952 550		21 102 450	17 345 450
09	EĞİTİM HİZMETLERİ	18 792 971 250	18 370 162 850	2 261 000	386 355 950	352 429 250
10	SOSYAL GÜVENLİK VE SOSYAL YARDIM HİZMETLERİ					
	GENEL TOPLAM	27 484 496 800	26 152 320 000	26 782 300	1 234 041 500	1 239 067 050

2004 YILI İZMİR YÜKSEK TEKNOLOJİ ENTİTÜSÜ (B) CETVELİ

( BİN TL )

EKONOMİK KODLAR				AÇIKLAMA	BÜTÇE TAHMİNİ	YILI TAHSİLATI
I	II	III	IV			
01				VERGİ GELİRLERİ	1 000	
	08			İDARİ HARCLAR VE ÜCRETLER, SANAYİ DIŞI ARIZİ SATIŞLAR	1 000	
		01		Harcılar	1 000	
			90	Diğer Harçlar	1 000	
02				VERGİ DIŞI GELİRLER	343 996 000	153 980 200
	01			TEŞEBBÜS VE MÜLKİYET GELİRLERİ	2 000	
		02		Döner Sermaye ve Benzeri Kurumlar Karları	1 000	
			90	Diğer Kurumlar Karları	1 000	
		05		Hizmet Gelirleri	1 000	
			02	Muayene, Denetim ve Kontrol Ücretleri	1 000	
	03			DİĞER MÜLKİYET GELİRLERİ	30 003 000	18 289 850
		01		Gayrimenkul Kiraları	2 000	
			01	Lojman Kıra Gelirleri	1 000	
			90	Diğer Gayrimenkul Kıra Gelirleri	1 000	
		02		Faizler, İhtaz ve Tevziflerden Geri Alınanlar	30 000 000	18 289 850
			01	Menkul Kıymet ve Geçmiş Ödemeler Faizleri	30 000 000	339 300
			90	Diğer Faizler		17 950 550
		03		Menkul Kiraları	1 000	
			01	Menkul Kıra Gelirleri	1 000	
	05			PARA CEZALARI VE CEZALAR	2 000	
		01		Para Cezaları	2 000	
			02	İdari Para Cezaları	1 000	
			05	Mütesahhirlere Alınacak Gecikme Cezaları	1 000	
	06			ÇEŞİTLİ VERGİ DIŞI GELİRLER	313 989 000	131 035 350
		01		Çeşitli Vergi Dışı Gelirler	313 989 000	11 638 200
			01	İrati Kaydedilecek Nakit Teminaller	1 000	



2004 YILI İZMİR YÜKSEK TEKNOLOJİ ENTİTÜSÜ (B) CETVELİ

( BİN TL )

EKONOMİK KODLAR				AÇIKLAMA	BÜTÇE TAHMİNİ	YILI TAHSİLATI
I	II	III	IV			
			00	Diğerleri	313 988 000	11 639 200
		06		Değerlerden Alacaklar		119 398 150
			01	Tahsilinde Bölüğe Gelir Kaydedilecek Otan Alacaklar		112 615 150
			02	Bölüğe Gelir Kaydedilecek Otan Alacakların Faizi		6 775 750
			03	Diğer Alacakların Faizi		5 250
	09			DEĞERLİ KAĞITLARIN SATIŞI		4 655 000
		01		Değerli Kağıtların Satışı		4 655 000
			02	Şerhname Satışları		4 655 000
	03			SERMAYE GELİRLERİ	6 003 000	
		01		SABİT SERMAYE VARLIKLARININ SATIŞI	1 000	
			01	Bina Satışları	1 000	
			90	Diğer Bina Satış Gelirleri	1 000	
		02		STOKLARIN SATIŞI	2 000	
			01	Taşınır Mülter Satış Gelirleri	2 000	
			01	Taşınır Mülter Satış Gelirleri	1 000	
			02	Taahhüt Satış Gelirleri	1 000	
		04		DEĞERLİ KAĞITLARIN SATIŞI	6 000 000	
			01	Değerli Kağıtların Satışı	6 000 000	
			02	Şerhname Satışları	6 000 000	
	04			ALINAN BAĞIŞ VE YARDIMLAR	25 658 000 000	23 764 457 200
		02		MİLLİ İDARELERİN DİĞER DÜZEYLERİNDEN	25 658 000 000	22 670 000 000
			01	Carif	13 168 000 000	12 020 000 000
			02	Hazine Yardımı	13 168 000 000	12 020 000 000
		02		Sermaye	12 490 000 000	10 650 000 000
			02	Hazine Yardımı	12 490 000 000	10 650 000 000
	06			ÖZEL GELİRLER		1 094 457 200

2004 YILI İZMİR YÜKSEK TEKNOLOJİ ENTİTÜSÜ (B) CETVELİ

( BİN TL )

EKONOMİK KODLAR				AÇIKLAMA	BÜTÇE TANIMI	YILI TAHSİLATI
I	II	III	IV			
		02		Katma Bütçeli İdarelere Ait Özel Gelirler		1 071 968 700
			04	Yüksek Öğretim Hizmet Maliyetine Öğrenci Katkısı		1 070 342 700
			06	Yüksek Öğretim Araştırma Proje Gelirleri Döşe Payı		1 624 000
		03		Genel Bütçeli Dairelerle Katma Bütçeli İdarelere Ait Diğer Özel Gelirler		22 490 500
			01	Gayrimenkul Satış ve Kira Gelirleri		22 490 500
				İCMAL		
01				VERGİ GELİRLERİ	1 000	
	08			İDARI HARÇLAR VE ÜCRETLER, SANAYİ DİŐİ ARZI SATIŐLAR	1 000	
02				VERGİ DİŐİ GELİRLER	343 996 000	153 980 200
	01			TEŐEŐBŐS VE MŐLKİYET GELİRLERİ	2 000	
	03			DİŐER MŐLKİYET GELİRLERİ	30 003 000	18 289 650
	05			FARA CEZALARI VE CEZALAR	2 000	
	06			ŐEŐİTLİ VERGİ DİŐİ GELİRLER	313 989 000	131 635 350
	09			DEĐERLİ KAĐITLARIN SATIŐI		4 655 000
03				SERMAYE GELİRLERİ	6 003 000	
	01			SABİT SERMAYE VARLIKLARININ SATIŐI	1 000	
	02			STOKLARIN SATIŐI	2 000	
	04			DEĐERLİ KAĐITLARIN SATIŐI	6 000 000	
04				ALINAN BAĐIŐ VE YARDIMLAR	25 668 000 000	23 784 457 200
	02			MŐLLİ İDARELERİN DİŐER DŐZEYLERİNDEN	25 668 000 000	22 670 000 600
	06			ŐZEL GELİRLER		1 094 457 200
				GENEL TOPLAM	26 608 000 000	23 918 437 400

## 2004 YILI GEBZE YÜKSEK TEKNOLOJİ ENSTİTÜSÜ (A) CETVELİ

( BİN TL)

FONK KODU	AÇIKLAMA	GENEL ÖDENEK TOPLAMI	TOPLAM HARCAMA	ÖDENEK DIŞI HARCAMA	İPTAL EDİLEN ÖDENEK	ERTESİ YILA DEVREDEN ÖDENEK
01	GENEL KAMU HİZMETLERİ	2 213 879 350	2 113 488 358	84 283 650	180 101 450	4 493 200
02	SAYINMA HİZMETLERİ					
03	KAMU DÜZENİ VE GÜVENLİK HİZMETLERİ	529 590 000	626 472 950	98 525 100	2 642 150	
04	EKONOMİK İŞLER VE HİZMETLER					
05	ÇEVRE KORUMA HİZMETLERİ					
06	İSKÂN VE TOPLUM REFAH HİZMETLERİ					
07	SAĞLIK HİZMETLERİ					
08	DİNLENME, KÜLTÜR VE DİN HİZMETLERİ	213 680 000	193 422 400		20 257 600	
09	EĞİTİM HİZMETLERİ	22 851 968 750	19 590 058 250	684 970 150	3 897 392 500	3 579 985 350
10	SOSYAL GÜVENLİK VE SOSYAL YARDIM HİZMETLERİ					
	GENEL TOPLAM	25 809 118 100	22 523 441 950	868 698 900	4 100 393 700	3 584 458 550

2004 YILI GEBZE YÜKSEK TEKNOLOJİ ENSTİTÜSÜ (B) CETVELİ

(BİN TL)

EKONOMİK KODLAR				AÇIKLAMA	BÜTÇE TAHMİNİ	YILI TAHMİLATI
I	II	III	IV			
01				VERGİ GELİRLERİ	1 000	
	08			İDARİ HARÇLAR VE ÜCRETLER, SANAYİ DIŞI ARIZİ SATIŞLAR	1 000	
		01		Harçlar	1 000	
			90	Diğer Harçlar	1 000	
02				VERGİ DIŞI GELİRLER	159 995 000	69 262 350
	01			TEŞEBBÜS VE MÜLKİYET GELİRLERİ	2 000	
		02		Döner Sermaye ve Benzeri Kurumlar Karları	1 000	
			90	Diğer Kurumlar Karları	1 000	
		05		Hizmet Gelirleri	1 000	
			02	Muayene, Denetim ve Kontrol Ücretleri	1 000	
03				DİĞER MÜLKİYET GELİRLERİ	203 000	
		01		Gayrimenkul Kiraları	2 000	
			01	Lojman Kira Gelirleri	1 000	
			02	Ecrimeli Gelirleri	1 000	
			02	Faizler, İktis ve Tavizlerden Geri Alınanlar	200 000	
			01	Menkul Kıymet ve Geçirilmiş Ödemeler Faizleri	200 000	
		03		Menkul Kiraları	1 000	
			01	Menkul Kira Gelirleri	1 000	
05				PARA CEZALARI VE CEZALAR	2 000	
		01		Para Cezaları	2 000	
			02	İdari Para Cezaları	1 000	
			05	Mücehizatlıardan Alınacak Geçikme Cezaları	1 000	
06				ÇEŞİTLİ VERGİ DIŞI GELİRLER	159 788 000	65 512 350
		01		Çeşitli Vergi Dışı Gelirler	159 788 000	27 717 950
			01	İrati Kaydedilecek Nakdi Teminatta	1 000	
			90	Diğerleri	159 787 000	27 717 950

2004 YILI GEBZE YÜKSEK TEKNOLOJİ ENSTİTÜSÜ (B) CETVELİ

( BİN TL )

EKONOMİK KOÇLAR				AÇIKLAMA	BÜTÇE TAHMİNİ	YILI TAHSİLATI
I	II	III	IV			
		06		Kişilerden Alacaklar		37 784 400
			01	Tahsilinde Bütçeye Gelir Kaydedilecek Olan Alacaklar		36 167 100
			02	Bütçeye Gelir Kaydedilecek Olan Alacakların Falzı		1 616 600
			03	Diğer Alacakların Falzı		10 700
	09			DEĞERLİ KAĞITLARIN SATIŞI		2 750 000
		01		Değerli Kağıtların Satış		2 750 000
			02	Şartname Satışları		2 750 000
03				SERMAYE GELİRLERİ	4 000	
	02			STOKLARIN SATIŞI	2 000	
		01		Taşınır Mallar Satış Gelirleri	2 000	
			01	Taşınır Mallar Satış Gelirleri	1 000	
			02	Taahhüt Satış Gelirleri	1 000	
	03			ARAZİ VE MADDİ OLMAYAN VARLIKLARIN SATIŞI	1 000	
		01		Arazi ve Arsa Satış	1 000	
			01	Arazi Satış	1 000	
	04			DEĞERLİ KAĞITLARIN SATIŞI	1 000	
		01		Değerli Kağıtların Satış	1 000	
			02	Şartname Satışları	1 000	
04				ALINAN BAĞIŞ VE YARDIMLAR	24 539 000 000	25 142 794 950
	02			MİLLİ İDARELERİN DİĞER DÜZEYLERİNDEN	24 539 000 000	24 372 959 050
		01		Carî	10 214 000 000	11 172 959 050
			02	Hazine Yardımı	10 214 000 000	11 172 959 050
		02		Sermaye	14 325 000 000	13 200 000 000
			02	Hazine Yardımı	14 325 000 000	13 200 000 000
	06			ÖZEL GELİRLER		769 835 900
		02		Katma Bütçeli İdarelere Akt Özel Gelirler		697 409 300

**2004 YILI GEBZE YÜKSEK TEKNOLOJİ ENSTİTÜSÜ (B) CETVELİ**

( BİN TL )

EKONOMİK KODLAR				AÇIKLAMA	BÜTÇE TAHMİNİ	YILI TAHSİLATI
I	II	III	IV			
			04	Yüksek Öğretim Hizmet Maliyetine Öğrenci Kalkışı		575 397 850
			06	Yüksek Öğretim Araştırma Proje Gelirleri Döşe Payı		22 011 450
		03		Genel Bütçeli Dairelerle Katma Bütçeli İdarelere AİT Diğer Özel Gelirler		172 426 600
			01	Gayrimenkul Satış ve Kira Gelirleri		172 426 600
				<b>İCMAL</b>		
01				<b>VERGİ GELİRLERİ</b>	<b>1 000</b>	
	06			İDARİ HARÇLAR VE ÜCRETLER, SANAYİ DIŞI ARZI SATIŞLAR	1 000	
02				<b>VERGİ DIŞI GELİRLER</b>	<b>159 995 000</b>	<b>68 262 350</b>
	01			TEŞEBBÜS VE MÜLKİYET GELİRLERİ	2 000	
	03			DİĞER MÜLKİYET GELİRLERİ	203 000	
	05			PARA CEZALARI VE CEZALAR	2 000	
	06			ÇEŞİTLİ VERGİ DIŞI GELİRLER	159 788 000	65 512 350
	09			DEĞERLİ KAĞITLARIN SATIŞI		2 750 000
03				<b>SERMAYE GELİRLERİ</b>	<b>4 000</b>	
	02			STOKLARIN SATIŞI	2 000	
	03			ARAZİ VE MADDİ OLMAYAN VARUKLARIN SATIŞI	1 000	
	04			DEĞERLİ KAĞITLARIN SATIŞI	1 000	
04				<b>ALINAN BAĞIŞ VE YARDIMLAR</b>	<b>24 539 000 000</b>	<b>25 142 794 950</b>
	02			MİLLİ İDARELERİN DİĞER DÜZEYLERİNDEN	24 539 000 000	24 372 959 050
	06			<b>ÖZEL GELİRLER</b>		<b>769 835 900</b>
				<b>GENEL TOPLAM</b>	<b>24 699 000 000</b>	<b>25 211 057 300</b>

## 2004 YILI HARRAN ÜNİVERSİTESİ (A) CETVELİ

( BİN TL)

FONK KODU	AÇIKLAMA	GENEL ÖDENEK TOPLAMI	TOPLAM HARCAMA	ÖDENEK DIŞI HARCAMA	İPTAL EDİLEN ÖDENEK	ERTESİ YILA DEVREDEN ÖDENEK
01	GENEL KAMU HİZMETLERİ	3 668 857 800	3 626 386 400	315 081 100	326 626 100	30 726 400
02	SAVUNMA HİZMETLERİ	7 830 000	7 609 050		220 950	
03	KAMU DÜZENİ VE GÜVENLİK HİZMETLERİ	421 750 000	557 018 800	143 081 050	7 792 250	
04	EKONOMİK İŞLER VE HİZMETLER					
05	ÇEVRE KORUMA HİZMETLERİ					
06	İŞKÂN VE TOPLUM REFAHI HİZMETLERİ					
07	SAĞLIK HİZMETLERİ	8 261 893 000	8 306 802 900	58 850 700	13 940 800	
08	DİNLENME, KÜLTÜR VE DİN HİZMETLERİ	216 965 000	167 298 200	8 075 150	57 741 950	
09	EĞİTİM HİZMETLERİ	35 765 888 150	35 313 758 200	855 647 500	1 257 218 600	50 356 850
10	SOSYAL GÜVENLİK VE SOSYAL YARDIM HİZMETLERİ					
	GENEL TOPLAM	48 342 781 950	47 878 873 550	1 380 715 500	1 683 540 650	81 083 250

2004 YILI HARRAN ÜNİVERSİTESİ (B) CETVELİ

( BİN TL )

EKONOMİK KODLAR				AÇIKLAMA	BÜTÇE TAHMİNİ	YILI TAMBİLATI
I	II	III	IV			
01				VERGİ GELİRLERİ	10 000	
	08			İDARİ HARÇLAR VE ÜCRETLER, SANAYİ DIŞI ARIZİ SATIŞLAR	10 000	
		01		Harçlar	10 000	
			90	Diğer Harçlar	10 000	
02				VERGİ DIŞI GELİRLER	129 978 000	160 852 450
	01			TEŞEBBÜS VE MÜLKİYET GELİRLERİ	2 000	
		02		Döner Sermaye ve Benzeri Kurumlar Kârları	1 000	
			90	Diğer Kurumlar Kârları	1 000	
		05		Hizmet Gelirleri	1 000	
			02	Muayene, Denetim ve Kontrol Ücretleri	1 000	
	03			DİĞER MÜLKİYET GELİRLERİ	22 005 000	38 055 000
		01		Gayrimenkul Kira Gelirleri	2 000	10 228 000
			01	Lojman Kira Gelirleri	1 000	10 228 000
			90	Diğer Gayrimenkul Kira Gelirleri	1 000	
		02		Faizler, İhraz ve Tavizlerden Geri Alınanlar	22 000 000	27 827 000
			01	Menkul Kıymet ve Geçikmiş Ödemeler Faizleri	22 000 000	
			90	Diğer Faizler		27 827 000
		03		Menkul Kira Gelirleri	3 000	
			01	Menkul Kira Gelirleri	3 000	
	05			PARA CEZALARI VE CEZALAR	6 000 000	
		01		Para Cezaları	6 000 000	
			02	İdari Para Cezaları	3 000 000	
			05	Müteahhillerden Alınacak Geçikme Cezaları	3 000 000	
	06			ÇEŞİTLİ VERGİ DIŞI GELİRLER	101 971 000	103 763 450
		01		Çeşitli Vergi Dışı Gelirler	101 971 000	62 602 850
			01	İrati Kaydedilecek Nakdi Teminatlar	3 000 000	480 000



2004 YILI HARRAN ÜNİVERSİTESİ (B) CETVELİ

( BİN TL )

EKONOMİK KODLAR				AÇIKLAMA	BÜTÇE TAHMİNİ	YILI TAHSİLATI
I	R	III	IV			
			90	Diğerleri	98 971 000	82 122 850
		86		Kaçırdan Alacaklar		41 180 880
			01	Tahsilinde Bütçeye Gelir Kaydedilecek Olan Alacaklar		39 998 700
			02	Bütçeye Gelir Kaydedilecek Olan Alacakların Faizi		1 183 900
	88			<b>DEĞERLİ KAĞITLARIN SATIŞI</b>		19 034 000
		01		Değerli Kağıtların Satışı		19 034 000
			02	Şartname Satışları		19 034 000
	83			<b>SERMAYE GELİRLERİ</b>	20 012 000	
		01		<b>SABİT SERMAYE VARLIKLARININ SATIŞI</b>	5 000	
			01	Bina Satışları	5 000	
			90	Diğer Bina Satış Gelirleri	5 000	
		02		<b>STOKLARIN SATIŞI</b>	7 000	
			01	Tapınır Mallar Satış Gelirleri	7 000	
			01	Tapınır Mallar Satış Gelirleri	7 000	
		84		<b>DEĞERLİ KAĞITLARIN SATIŞI</b>	20 000 000	
			01	Değerli Kağıtların Satışı	20 000 000	
			02	Şartname Satışları	20 000 000	
	04			<b>ALINAN BAĞIŞ VE YARDIMLAR</b>	46 191 800 000	46 557 021 500
		02		<b>MİLLİ İDARELERİN DİĞER DÜZEYLERİNDEN</b>	46 191 000 000	47 115 119 800
			01	Carî	28 436 000 000	32 015 119 800
			02	Hazine Yardımı	28 436 000 000	32 015 119 800
			02	Sermaye	17 758 000 000	15 100 000 000
			02	Hazine Yardımı	17 755 000 000	15 100 000 000
	06			<b>ÖZEL GELİRLER</b>		2 441 901 700
			82	Katma Bütçeli İdarelere Ait Özel Gelirler		2 333 422 300
			04	Yüksek Öğretim Hizmeti Maliyetine Öğrenci Katkısı		1 051 936 600

2004 YILI HARRAN ÜNİVERSİTESİ (B) CETVELİ

(BİN TL)

EKONOMİK KODLAR				AÇIKLAMA	BÜTÇE TAHMİNİ	YILI TAHSİLATI
I	II	III	IV			
			08	Yüksek Öğretim Araştırma Proje Gelirleri Döşe Payı		881 485 700
		03		Genel Bütçeli Dairelerde Katma Bütçeli İdarelere Ait Diğer Özel Gelirler		108 479 480
			01	Gayrimenkul Satış ve Kira Gelirleri		108 479 400
				İCMAL		
01				VERGİ GELİRLERİ	10 000	
	08			İDARİ HARÇLAR VE ÜCRETLER, SANAYİ DİŐİ ARZI SATIŐLAR	10 000	
02				VERGİ DİŐİ GELİRLER	129 978 000	100 852 450
	01			TEŐEŐBÜS VE MÜLKİYET GELİRLERİ	2 000	
	03			DİŐER MÜLKİYET GELİRLERİ	22 005 000	38 055 000
	08			PARA CEZALARI VE CEZALAR	8 000 000	
	06			ÇEŐİTLİ VERGİ DİŐİ GELİRLER	101 971 000	103 763 450
	09			DEŐERLİ KAĐITLARIN SATIŐI		19 034 000
03				SERMAYE GELİRLERİ	20 012 000	
	01			SABİT SERMAYE VARLIKLARININ SATIŐI	5 000	
	02			STOKLARIN SATIŐI	7 000	
	04			DEŐERLİ KAĐITLARIN SATIŐI	20 000 000	
04				ALINAN BAĐIŐ VE YARDIMLAR	48 191 000 000	49 557 021 900
	02			MİLLİ İDARELERİN DİŐER DÜZEYLERİNDEN	48 191 000 000	47 115 119 900
	06			ÖZEL GELİRLER		2 441 901 700
				GENEL TOPLAM	48 341 000 000	49 717 673 950

## 2004 YILI SÜLEYMAN DEMİREL ÜNİVERSİTESİ (A) CETVELİ

( BİN TL)

FONK KODU	AÇIKLAMA	GENEL ÖDENEK TOPLAMI	TOPLAM HARCAMA	ÖDENEK DIŞI HARCAMA	İPTAL EDİLEN ÖDENEK	ERTESİ YILA DEVREDEN ÖDENEK
01	GENEL KAMU HİZMETLERİ	5 315 670 150	5 839 120 000	236 753 150	587 584 650	5 738 650
02	SAYUNMA HİZMETLERİ	17 415 000	22 844 500	5 439 700	9 200	
03	KAMU DÜZENİ VE GÜVENLİK HİZMETLERİ	402 448 000	429 293 650	26 855 900	2 850	
04	EKONOMİK İŞLER VE HİZMETLER					
05	ÇEVRE KORUMA HİZMETLERİ					
06	İSKÂN VE TOPLUM REFAHI HİZMETLERİ					
07	SAĞLIK HİZMETLERİ	6 447 520 000	7 310 928 150	863 817 850	417 780	
08	DİNLENME, KÜLTÜR VE DİN HİZMETLERİ	637 589 000	638 001 100	1 939 850	1 527 750	
09	EĞİTİM HİZMETLERİ	67 168 412 700	65 440 403 950	3 131 769 850	2 677 293 350	2 850 324 550
10	SOSYAL GÜVENLİK VE SOSYAL YARDIM HİZMETLERİ					
	GENEL TOPLAM	79 989 046 850	78 880 582 750	4 268 575 300	3 188 815 580	2 856 063 200

2004 YILI SÜLEYMAN DEMİREL ÜNİVERSİTESİ (B) CETVELİ

(BİN TL)

EKONOMİK KODLAR				AÇIKLAMA	BÜTÇE TAHMİNİ	YILI TAHMİNİ
I	II	III	IV			
01				VERGİ GELİRLERİ	1 000	
	00			İDARI HARÇLAR VE ÜCRETLER, SANAYİ DİŐİ (ARZI) SATIŐLAR	1 000	
		01		Harcılar	1 000	
			90	Diğer Harçlar	1 000	
02				VERGİ DİŐİ GELİRLER	259 996 000	1 182 584 800
	01			TEŐEŐBŐS VE MŐLKİYET GELİRLERİ	2 000	
		02		DĐner Sermaye ve Benzeri Kurumlar KĐrleri	1 000	
			90	Diğer Kurumlar KĐrleri	1 000	
		05		Hizmet Gelirleri	1 000	
		02		Muayene, Denetim ve Kontrol Ücretleri	1 000	
03				ĐĐĐER MŐLKİYET GELİRLERİ	13 003 000	71 300 850
		01		Gayrimenkul KĐrleri	2 000	4 737 600
			01	Lojman KĐra Gelirleri	1 000	4 737 600
			02	Ecrimisil Gelirleri	1 000	
		02		Faizler, İktisat ve Tavizlerden Geri Alınanlar	13 000 000	66 562 450
			01	Menkul Kıymet ve Gelecekteki Ödemeler Faizleri	13 000 000	66 562 450
		03		Menkul KĐrleri	1 000	
			01	Menkul KĐra Gelirleri	1 000	
05				PARA CEZALARI VE CEZALAR	2 000	
		01		Para Cezaları	2 000	
			02	İdari Para Cezaları	1 000	
			05	MĐleahınlardan Alınacak Gelecekteki Cezaları	1 000	
06				ÇEŐİTLİ VERGİ DİŐİ GELİRLER	248 989 000	1 121 284 550
		01		ÇeŐitli Vergi DĐĐi Gelirler	248 989 000	1 019 126 200
			01	İrsal Kaydedilecek Nakdi Teminatlardan	1 000	
			90	Diğerleri	248 988 000	1 019 126 200
		06		KĐĐilerden Alınacaklar		102 158 350

2004 YILI SÜLEYMAN DEMİREL ÜNİVERSİTESİ (B) CETVELİ

( BİN TL )

EKONOMİK KODLAR				AÇIKLAMA	BÜTÇE TAHMİNİ	YILI TAHSİLATI
I	II	III	IV			
			01	Tahsilinde Bütçeye Gelir Kaydedilecek Olan Alacaklar		96 074 900
			02	Bütçeye Gelir Kaydedilecek Olan Alacakların Falzı		4 083 450
03				<b>SERMAYE GELİRLERİ</b>	<b>40 083 000</b>	
	02			<b>STOKLARIN SATIŞI</b>	<b>2 000</b>	
		01		Taşınır Mallar Satış Gelirleri	2 000	
			01	Taşınır Mallar Satış Gelirleri	1 000	
			02	Taahhüt Satış Gelirleri	1 000	
	03			<b>ARAZİ VE MADDİ OLMAYAN VARLIKLARIN SATIŞI</b>	<b>1 000</b>	
		01		Arazi ve Arsa Satış	1 000	
			01	Arazi Satış	1 000	
	04			<b>DEĞERLİ KAĞITLARIN SATIŞI</b>	<b>40 000 000</b>	
		01		Değerli Kağıtların Satış	40 000 000	
			02	Şerhname Satışları	40 000 000	
04				<b>ALINAN BAĞIŞ VE YARDIMLAR</b>	<b>64 168 000 000</b>	<b>73 597 539 150</b>
	02			<b>MİLLİ İDARELERİN DİĞER DÜZEYLERİNDEN</b>	<b>64 168 000 000</b>	<b>60 774 352 150</b>
		01		Carî	50 796 000 000	48 269 352 150
			02	Hazine Yardımı	50 796 000 000	48 269 352 150
		02		Sermaye	13 370 000 000	12 505 000 000
			02	Hazine Yardımı	13 370 000 000	12 505 000 000
	06			<b>ÖZEL GELİRLER</b>		<b>12 823 187 000</b>
		02		Katma Bütçeli İdarelere Ait Özel Gelirler		12 746 181 000
			04	Yüksek Öğretim Hizmeti Maliyetine Öğrenci Katkısı		11 794 070 500
			05	Yüksek Öğretim Araştırma Proje Gelirleri Döze Payı		954 110 500
		03		<b>Genel Bütçeli Dairelerle Katma Bütçeli İdarelere Ait Diğer Özel Gelirler</b>		<b>75 006 000</b>
			01	Gayrimenkul Satış ve Kira Gelirleri		75 006 000
				<b>İÇİMAL</b>		

2004 YILI SÜLEYMAN DEMİREL ÜNİVERSİTESİ (B) CETVELİ

( BİN TL )

EKONOMİK KODLAR				AÇIKLAMA	BÜTÇE TAHMİNİ	YILI YANSILATI
I	II	III	IV			
01				VERGİ GELİRLERİ	1 000	
	06			İDARİ HARÇLAR VE ÜCRETLER, SANAYİ DİŞİ ARIZİ SATIŞLAR	1 000	
02				VERGİ DİŞİ GELİRLER	259 996 000	1 192 584 600
	01			TEŞEBBÜS VE MÜLKİYET GELİRLERİ	2 000	
	03			DİĞER MÜLKİYET GELİRLERİ	13 003 980	71 300 050
	05			PARA CEZALARI VE CEZALAR	2 000	
	06			ÇEŞİTLİ VERGİ DİŞİ GELİRLER	246 989 000	1 121 284 550
03				SERMAYE GELİRLERİ	40 003 000	
	02			STOKLARIN SATIŞI	2 000	
	03			ARAZİ VE MADDİ OLMAYAN VARLIKLARIN SATIŞI	1 000	
	04			DEĞERLİ KAĞITLARIN SATIŞI	40 000 000	
04				ALINAN BAĞIŞ VE YAROMLAR	64 166 000 000	73 697 639 150
	02			MİLLİ İDARELERİN DİĞER DÜZEYLERİNDEN	64 166 000 000	60 774 352 150
	06			ÖZEL GELİRLER		12 823 187 000
				GENEL TOPLAM	64 466 000 000	74 790 123 750

## 2004 YILI ADNAN MENDERES ÜNİVERSİTESİ (A) CETVELİ

( BİN TL)

FONK KODU	AÇIKLAMA	GENEL ÖDENEK TOPLAMI	TOPLAM HARCAMA	ÖDENEK DIŞI HARCAMA	İPTAL EDİLEN ÖDENEK	ERTESİ YILA DEVREDEN ÖDENEK
01	GENEL KAMU HİZMETLERİ	4 520 247 450	4 481 397 000	71 787 450	88 520 250	22 097 650
02	SAVUNMA HİZMETLERİ	20 655 000	22 179 350	1 921 500	397 150	
03	KAMU DÜZENİ VE GÜVENLİK HİZMETLERİ					
04	EKONOMİK İŞLER VE HİZMETLER					
05	ÇEVRE KORUMA HİZMETLERİ					
06	İSKÂN VE TOPLUM REFAH HİZMETLERİ					
07	SAĞLIK HİZMETLERİ	8 958 070 000	8 496 454 550	200 852 500	692 487 950	
08	DİNLENME, KÜLTÜR VE DİN HİZMETLERİ	641 707 000	595 991 250	2 011 000	47 726 750	
09	EĞİTİM HİZMETLERİ	31 919 865 700	32 573 585 450	1 512 148 300	356 994 350	501 432 200
10	SOSYAL GÜVENLİK VE SOSYAL YARDIM HİZMETLERİ					
	GENEL TOPLAM	46 090 545 150	46 169 607 600	1 788 698 750	1 186 106 450	523 529 850

2004 YILI ADNAN MENDERES ÜNİVERSİTESİ (B) CETVELİ

( BİN TL )

EKONOMİK KODLAR				AÇIKLAMA	BÜTÇE TAHMİNİ	YILI TAHSİLATI
I	II	III	IV			
01				VERGİ GELİRLERİ	1 000	
	08			İDARİ HARCLAR VE ÜCRETLER, SANAYİ DEĞİŞİMLERİ VE İZİN SATIŞLARI	1 000	
		01		Harcılar	1 000	
			90	Diğer Harçlar	1 000	
02				VERGİ DIŞI GELİRLER	225 995 000	258 530 650
	01			TEŞEBBÜS VE MÜLKİYET GELİRLERİ	13 000	
		02		Öğretmen Maaşları ve Benzeri Kurumlar Karları	3 000	
			01	Aylık Gayriresmî Hasılatından Aktarmalar	1 000	
			02	Yılsonu Karlarından Aktarmalar	1 000	
			90	Diğer Kurumlar Karları	1 000	
		05		Hizmet Gelirleri	10 000	
			02	Muayene, Denetim ve Kontrol Ücretleri	10 000	
	03			DiĞER MÜLKİYET GELİRLERİ	5 803 000	1 144 000
		01		Gayrimenkul Kiraları	2 000	
			01	Lojman Kira Gelirleri	1 000	
			02	Ecrimisil Gelirleri	1 000	
		02		Faizler, İhras ve Tavizlerden Gari Alınanlar	5 800 000	1 144 000
			01	Menkul Kıymet ve Geçikmiş Ödemeler Faizleri	5 800 000	1 144 000
		03		Menkul Kiraları	1 000	
			01	Menkul Kira Gelirleri	1 000	
	05			PARA CEZALARI VE CEZALAR	1 241 000	2 121 250
		01		Para Cezaları	1 241 000	2 121 250
			02	İdari Para Cezaları	1 000 000	2 121 250
			05	Müşahhiden Alınacak Gecikme Cezaları	240 000	
			90	Diğer Cezalar	1 000	
	06			ÇEŞİTLİ VERGİ DIŞI GELİRLER	218 938 000	248 880 600
		01		Çeşitli Vergi Dışı Gelirler	218 938 000	56 878 050



2004 YILI ADNAN MENDERES ÜNİVERSİTESİ (B) CETVELİ

( BİN TL )

EKONOMİK KODLAR				AÇIKLAMA	BÜTÇE TAHHÜTÜ	YILI TAHSİLATI
I	II	III	IV			
			01	İrati Kaydedilecek Nakitli Teminatlara	250 000	
			90	Diğerleri	218 688 000	56 678 050
		06		Kişilerden Alacaklar		182 002 580
			01	Tahsilinde Bütçeye Gelir Kaydedilecek Olan Alacaklar		188 469 500
			02	Bütçeye Gelir Kaydedilecek Olan Alacakların Faizi		3 531 950
			08	Diğer Alacakların Faizi		1 100
	09			DEĞERLİ KAĞITLARIN SATIŞI		6 385 000
			01	Değerli Kağıtların Satışı		6 385 000
			02	Şartname Satışları		6 385 000
03				SERMAYE GELİRLERİ	4 004 000	
	02			STOKLARIN SATIŞI	3 000	
			01	Taşınır Mallar Satış Gelirleri	3 000	
			01	Taşınır Mallar Satış Gelirleri	2 000	
			02	Tespit Satış Gelirleri	1 000	
	03			ARAZİ VE MADDİ OLMAYAN VARLIKLARIN SATIŞI	1 000	
			01	Arazi ve Arsa Satışı	1 000	
			01	Arazi Satışı	1 000	
	04			DEĞERLİ KAĞITLARIN SATIŞI	4 000 000	
			01	Değerli Kağıtların Satışı	4 000 000	
			02	Şartname Satışları	4 000 000	
04				ALINAN BAĞIŞ VE YARDIMLAR	40 684 000 000	45 235 843 880
	02			MİLLÎ İDARELERİN DİĞER DÜZEYLERİNDEN	40 684 000 000	41 343 384 880
			01	Carî	26 334 000 000	27 643 384 880
			02	Hazine Yardımı	26 334 000 000	27 643 304 880
		02		Sermaye	14 350 000 000	13 700 000 000
			02	Hazine Yardımı	14 350 000 000	13 700 000 000
	06			ÖZEL GELİRLER		3 892 336 369

2004 YILI ADNAN MENDERES ÜNİVERSİTESİ (B) CETVELİ

(BİN TL)

EKONOMİK KODLAR				AÇIKLAMA	BÜTÇE TAHMİNİ	YILI TAHBİLATI
I	II	III	IV			
		02		Katma Bütçeli İdarelere Ait Özel Gelirler		3 782 342 889
			04	Yüksek Öğretim Hizmet Maliyetine Öğrenci Kalkışı		2 914 186 050
			06	Yüksek Öğretim Araştırma Proje Gelirleri Döner Payı		878 156 550
		63		Genel Bütçeli Dairelerde Katma Bütçeli İdarelere Ait Diğer Özel Gelirler		99 996 788
			01	Gayrimenkul Satış ve Kira Gelirleri		99 996 700
				İÇMAL		
01				VERGİ GELİRLERİ	1 000	
	06			İDARİ HARÇLAR VE ÜCRETLER, SANAYİ DİŞİ ARIZİ SATIŞLAR	1 000	
02				VERGİ DİŞİ GELİRLER	225 985 000	258 530 850
	01			TEŞEBBÜS VE MÜLKİYET GELİRLERİ	13 000	
	03			DİĞER MÜLKİYET GELİRLERİ	5 803 000	1 144 600
	05			PARA CEZALARI VE CEZALAR	1 241 000	2 121 250
	06			ÇEŞİTLİ VERGİ DİŞİ GELİRLER	218 938 000	248 880 600
	09			DEĞERLİ KAĞITLARIN SATIŞI		6 385 000
03				SERMAYE GELİRLERİ	4 084 000	
	02			STOKLARIN SATIŞI	3 000	
	03			ARAZİ VE MADDİ OLMAYAN VARUKLARIN SATIŞI	1 000	
	04			DEĞERLİ KAĞITLARIN SATIŞI	4 080 000	
04				ALINAN BAĞIŞ VE YARDIMLAR	40 684 000 000	48 235 643 880
	02			MİLLİ İDARELERİN DİĞER DÜZEYLERİNDEN	40 684 000 000	41 343 304 550
	06			ÖZEL GELİRLER		3 892 339 308
				GENEL TOPLAM	40 914 000 000	45 494 174 700

## 2004 YILI ZONGULDAK KARAELMAS ÜNİVERSİTESİ (A) CETVELİ

( BİN TL)

FONK KODU	AÇIKLAMA	GENEL ÖDENEK TOPLAMI	TOPLAM HARCAMA	ÖDENEK DIŞI HARCAMA	İPTAL EDİLEN ÖDENEK	ERTESİ YILA DEVREDEN ÖDENEK
01	GENEL KAMU HİZMETLERİ	3 068 418 500	3 981 991 700	82 581 200	41 885 750	7 122 250
02	SAVUNMA HİZMETLERİ	14 423 800	14 181 050		261 950	
03	KAMU DÜZENİ VE GÜVENLİK HİZMETLERİ	1 341 058 000	1 334 500 750		6 558 250	
04	EKONOMİK İŞLER VE HİZMETLER					
05	ÇEVRE KORUMA HİZMETLERİ					
06	İSKÂN VE TOPLUM REFAHİ HİZMETLERİ					
07	SAĞLIK HİZMETLERİ	2 878 320 000	2 046 637 950	16 128 950	633 200	647 169 800
08	DİNLENME, KÜLTÜR VE DİN HİZMETLERİ	756 929 800	754 238 950		2 481 450	288 600
09	EĞİTİM HİZMETLERİ	43 749 287 500	43 989 467 800	1 782 504 300	179 993 600	1 382 338 400
10	SOSYAL GÜVENLİK VE SOSYAL YARDIMI HİZMETLERİ					
	GENEL TOPLAM	51 888 437 800	51 228 998 200	1 861 206 450	231 734 200	2 018 911 050

2004 YILI ZONGULDAK KARAELMAS ÜNİVERSİTESİ (B) CETVELİ

(BİN TL)

EKONOMİK KODLAR				AÇIKLAMA	BÜTÇE TAHMİNİ	YILI FAHŞİLATI
I	II	III	IV			
01				VERGİ GELİRLERİ	10 000	
	08			İDARI HARÇLAR VE ÜCRETLER, SANAYİ DİŞİ ARZI SATIŞLAR	10 000	
		01		Harçlar	10 000	
			90	Diğer Harçlar	10 000	
02				VERGİ DİŞİ GELİRLER	179 968 000	134 704 500
	01			TEŞEBBÜS VE MÜLKİYET GELİRLERİ	20 000	
		02		Döner Sermaye ve Bezeri Kurumlar Kârı	10 000	
			90	Diğer Kurumlar Kârı	10 000	
		05		Hizmet Gelirleri	10 000	
			02	Muayene, Denetim ve Kontrol Ücretleri	10 000	
03				DİĞER MÜLKİYET GELİRLERİ	6 321 000	10 827 450
		01		Gayrimenkul Kiraları	11 000	
			01	Lojman Kıra Gelirleri	10 000	
			02	Ecrimisli Gelirleri	1 000	
		02		Faizler, İbzaz ve Tavizlerden Geri Alınanlar	6 300 000	10 827 450
			01	Menkul Kıymet ve Geçkinmiş Ödemeler Faizleri	6 300 000	
			90	Diğer Faizler		10 827 450
		03		Menkul Kiraları	10 000	
			01	Menkul Kıra Gelirleri	10 000	
05				PARA CEZALARI VE CEZALAR	20 000	1 787 300
		01		Para Cezaları	20 000	1 787 300
			02	İdari Para Cezaları	10 000	252 200
			05	Mütesahhiflerden Alınacak Geçikme Cezaları	10 000	812 900
			90	Diğer Cezalar		732 200
06				ÇEŞİTLİ VERGİ DİŞİ GELİRLER	173 607 000	83 534 750
		01		Çeşitli Vergi Dışı Gelirler	173 607 000	3 917 980
			01	İrati Kaydedilecek Nakdi Teminaller	10 000	1 700 000

**2004 YILI ZONGULDAK KARAELMAS ÜNİVERSİTESİ (B) CETVELİ**

( BİN TL )

EKONOMİK KODLAR				AÇIKLAMA	BÜTÇE TAHMİNİ	YILI TAHSİLATI
I	II	III	IV			
			90	Diğerleri	173 587 000	2 217 900
		00		Kişilerden Alacaklar		79 818 800
			01	Tahsilinde Bütçeye Gelir Kaydedilecek Olan Alacaklar		76 894 500
			02	Bütçeye Gelir Kaydedilecek Olan Alacakların Faizi		2 722 300
	09			<b>DEĞERLİ KAĞITLARIN SATIŞI</b>		38 545 000
		01		Değerli Kağıtların Satış		38 545 000
			02	Şartname Satışları		38 545 000
	03			<b>SERMAYE GELİRLERİ</b>	22 000	3 650 000
		01		<b>SABİT SERMAYE VARLIKLARININ SATIŞI</b>		3 050 000
			03	Diğer Taşınmaz Satış Gelirleri		3 050 000
			00	Diğer Taşınmaz Satış Gelirleri		3 050 000
		02		<b>STOKLARIN SATIŞI</b>	11 000	600 000
			01	Taşınır Mallar Satış Gelirleri	11 000	600 000
			01	Taşınır Mallar Satış Gelirleri	10 000	600 000
			02	Taahhüt Satış Gelirleri	1 000	
		03		<b>ARAZİ VE MADDİ OLMAYAN VARLIKLARIN SATIŞI</b>	1 000	
			01	Arazî ve Arsa Satış	1 000	
			01	Arazî Satış	1 000	
		04		<b>DEĞERLİ KAĞITLARIN SATIŞI</b>	10 000	
			01	Değerli Kağıtların Satış	10 000	
			02	Şartname Satışları	10 000	
	04			<b>ALINAN BAĞIŞ VE YARDIMLAR</b>	41 791 000 000	40 875 485 000
		02		<b>MİLLÎ İDARELERİN DİĞER DÜZEYLERİNDEKİ</b>	41 791 000 000	40 236 000 000
			01	Carî	27 806 000 000	28 456 000 000
			02	Hazine Yardımı	27 806 000 000	28 456 000 000
		02		Sermaye	13 885 000 000	11 680 000 000
			02	Hazine Yardımı	13 885 000 000	11 680 000 000

2004 YILI ZONGULDAK KARAELMAS ÜNİVERSİTESİ (B) CETVELİ

( BİN TL )

EKONOMİK KODLAR				AÇIKLAMA	BÜTÇE TAHMİNİ	YILI TAHŞİLATI
I	II	III	IV			
	08			ÖZEL GELİRLER		9 419 485 950
		02		Katma Bütçeli İdarelere Ait Özel Gelirler		7 005 483 358
			04	Yüksek Öğretim Hizmet Maliyetine Öğrenci Katkısı		6 747 442 250
			06	Yüksek Öğretim Araştırma Proje Gelirleri Döşe Payı		258 021 100
		03		Genel Bütçeli Dairelerle Katma Bütçeli İdarelere Ait Diğer Özel Gelirler		2 414 022 800
			01	Gayrimenkul Satış ve Kira Gelirleri		2 412 211 050
			02	Şartlı Bağış, Hibe ve Yardımlar		1 811 550
				İCMAL		
01				VERGİ GELİRLERİ	10 000	
	08			İDARİ HARÇLAR VE ÜCRETLER, SANAYİ DIŞI ARAZİ SATIŞLAR	10 000	
02				VERGİ DIŞI GELİRLER	179 968 000	134 704 500
	01			TEŞEBBÜS VE MÜLKİYET GELİRLERİ	20 000	
	03			DİĞER MÜLKİYET GELİRLERİ	6 321 000	10 627 450
	05			PARA CEZALARI VE CEZALAR	20 000	1 797 300
	06			ÇEŞİTLİ VERGİ DIŞI GELİRLER	173 607 000	83 534 750
	09			DEĞERLİ KAĞITLARIN SATIŞI		38 545 000
03				SERMAYE GELİRLERİ	22 000	3 658 000
	01			SABİT SERMAYE VARLIKLARININ SATIŞI		3 050 000
	02			STOKLARIN SATIŞI	11 000	600 000
	03			ARAZİ VE MADDİ OLMAYAN VARLIKLARIN SATIŞI	1 000	
	04			DEĞERLİ KAĞITLARIN SATIŞI	10 000	
04				ALINAN BAĞIŞ VE YARDIMLAR	41 701 000 000	40 875 485 950
	02			MİLLİ İDARELERİN DİĞER DÜZEYLERİNDEN	41 701 000 000	40 256 000 000
	06			ÖZEL GELİRLER		9 419 485 950
				GENEL TOPLAM	41 881 000 000	40 813 848 450

## 2004 YILI MERSİN ÜNİVERSİTESİ (A) CETVELİ

( BİN TL)

FONK KODU	AÇIKLAMA	GENEL ÖDENEK TOPLAMI	TOPLAM HARCAMA	ÖDENEK DIŞI HARCAMA	İPTAL EDİLEN ÖDENEK	ERTESİ YILA DEVREDEN ÖDENEK
01	GENEL KAMU HİZMETLERİ	5 461 690 500	5 491 997 950	93 182 300	36 899 210	25 985 700
02	SAVUNMA HİZMETLERİ	22 249 020	20 281 050		1 967 970	
03	KAMU DÜZENİ VE GÜVENLİK HİZMETLERİ	891 693 460	1 061 512 460	170 126 900	307 910	
04	EKONOMİK İŞLER VE HİZMETLER					
05	ÇEVRE KORUMA HİZMETLERİ					
06	İSKÂN VE TOPLUM REFAHİ HİZMETLERİ					
07	SAĞLIK HİZMETLERİ	8 837 475 690	8 935 334 250	114 948 100	16 993 840	95 700
08	DİNLENME, KÜLTÜR VE DİN HİZMETLERİ	987 027 390	983 809 550		3 217 840	
09	EĞİTİM HİZMETLERİ	40 338 809 930	40 127 648 750	641 905 300	387 777 980	465 288 500
10	SOSYAL GÜVENLİK VE SOSYAL YARDIM HİZMETLERİ					
	GENEL TOPLAM	56 538 946 050	56 620 584 000	1 020 172 600	447 184 750	491 369 900

2004 YILI MERSİN ÜNİVERSİTESİ (B) CETVELİ

(BİN TL)

EKONOMİK KODLAR				AÇIKLAMA	BÜTÇE TAHMİNİ	YILI TAHŞİLATI
I	II	III	IV			
01				VERGİ GELİRLERİ	1 000	
	08			İDARİ HARCLAR VE ÜCRETLER, SANAYİ DİŞİ ARIZİ SATIŞLAR	1 000	
		01		Harçlar	1 000	
			90	Diğer Harçlar	1 000	
82				VERGİ DİŞİ GELİRLER	144 995 000	443 882 980
	01			TEŞEBBÜS VE MÜLKİYET GELİRLERİ	2 000	
		02		Döner Sermaye ve Benzeri Kurumlar Kârları	1 000	
			90	Diğer Kurumlar Kârları	1 000	
		05		Hizmet Gelirleri	1 000	
			02	Muayene, Denetim ve Kontrol Ücretleri	1 000	
	03			DİĞER MÜLKİYET GELİRLERİ	3 003 000	10 000
		01		Gayrimenkul Kiraları	2 000	
			01	Lojman Kira Gelirleri	1 000	
			90	Diğer Gayrimenkul Kira Gelirleri	1 000	
		02		Faizler, Ücret ve Tavizlerden Gelir Alınanlar	3 000 000	10 000
			01	Menkul Kıymet ve Geçikmiş Ödemeler Faizleri	3 000 000	
			90	Diğer Faizler		10 000
		03		Menkul Kiraları	1 000	
			01	Menkul Kira Gelirleri	1 000	
	05			PARA CEZALARI VE CEZALAR	2 000	
		01		Para Cezaları	2 000	
			02	İdari Para Cezaları	1 000	
			05	Müteahhirlere Alınacak Geçikme Cezaları	1 000	
	86			ÇEŞİTLİ VERGİ DİŞİ GELİRLER	141 988 000	375 987 980
		01		Çeşitli Vergi Dışı Gelirler	141 988 000	314 809 500
			01	İstedi Kaydedilecek Nakit Teminatar	1 000	
			90	Diğerleri	141 987 000	314 809 500



2004 YILI MERSİN ÜNİVERSİTESİ (B) CETVELİ

( BİN TL )

EKONOMİK KODLAR				AÇIKLAMA	BÜTÇE TAHMİNİ	YILI TAHSİLATI
I	II	III	IV			
		06		Kişilerden Alacaklar		61 188 480
			01	Tahsilinde Bütçeye Gelir Kaydedilecek Olan Alacaklar		60 790 850
			02	Bütçeye Gelir Kaydedilecek Olan Alacakların Faizi		388 100
			03	Diğer Alacakların Faizi		11 500
	09			DEĞERLİ KAĞITLARIN SATIŞI		67 885 000
		01		Değerli Kağıtların Satışı		67 885 000
			02	Şerhname Satışları		67 885 000
03				SERMAYE GELİRLERİ	5 004 000	
		01		SABİT SERMAYE VARLIKLARININ SATIŞI	2 000	
			02	Diğer Taşınmaz Satışları	2 000	
			00	Diğer Taşınmaz Satış Gelirleri	2 000	
		02		STOKLARIN SATIŞI	2 000	
			01	Taşınır Mallar Satış Gelirleri	2 000	
			01	Taşınır Mallar Satış Gelirleri	1 000	
			02	Taçıl Satış Gelirleri	1 000	
		04		DEĞERLİ KAĞITLARIN SATIŞI	5 000 000	
			01	Değerli Kağıtların Satışı	5 000 000	
			02	Şerhname Satışları	5 000 000	
04				ALINAN BAĞIŞ VE YARDIMLAR	49 682 179 000	53 836 891 488
		02		MİLLÎ İDARELERİN DİĞER DÜZEYLERİNDEN	49 682 179 000	46 443 986 158
			01	Carî	35 347 179 000	34 143 986 150
			02	Hazine Yardımı	35 347 179 000	34 143 986 150
			02	Sermaye	14 315 000 000	12 300 000 000
			02	Hazine Yardımı	14 315 000 000	12 300 000 000
	06			ÖZEL GELİRLER		7 194 766 280
			02	Kalınca Bütçeli İdarelere Ait Özel Gelirler		7 162 417 200
			04	Yüksek Öğretim Hizmet Maliyeline Öğrenci Katkısı		4 024 579 300

2004 YILI MERSİN ÜNİVERSİTESİ (B) CETVELİ

( BİN TL )

EKONOMİK KODLAR				AÇIKLAMA	BÜTÇE TAHMİNİ	YILI TAHŞİLATI
I	II	III	IV			
			06	Yüksek Öğretim Araştırma Proje Gelirleri Döşe Payı		3 077 837 900
		03		Genel Bütçeli Dairelerle Karına Bütçeli İdarelere Ait Diğer Özel Gelirler		92 288 650
			01	Gayrimenkul Satış ve Kirâ Gelirleri		91 842 300
			02	Serhi Bağış, Hibe ve Yardımlar		445 750
				İCMAL		
01				VERGİ GELİRLERİ	1 000	
	06			İDARİ HARÇLAR VE ÜCRETLER, SANAYİ DİŞİ ARIZİ SATIŞLAR	1 000	
02				VERGİ DİŞİ GELİRLER	144 895 000	443 892 950
	01			TEŞEBBÜS VE MÜLKİYET GELİRLERİ	2 000	
	03			DİĞER MÜLKİYET GELİRLERİ	3 003 000	18 008
	05			PARA CEZALARI VE CEZALAR	2 090	
	06			ÇEŞİTLİ VERGİ DİŞİ GELİRLER	141 888 000	375 897 850
	09			DEĞERLİ KAĞITLARIN SATIŞI		67 885 000
03				SERMAYE GELİRLERİ	5 004 000	
	01			SABİT SERMAYE VARLIKLARININ SATIŞI	2 000	
	02			STOKLARIN SATIŞI	2 000	
	04			DEĞERLİ KAĞITLARIN SATIŞI	5 000 000	
04				ALINAN BAĞIŞ VE YARDIMLAR	49 882 170 000	53 639 691 400
	02			MİLLİ İDARELERİN DİĞER DÜZEYLERİNDEN	49 882 170 000	46 443 988 180
	06			ÖZEL GELİRLER		7 194 705 250
				GENEL TOPLAM	49 812 170 000	54 082 584 350

## 2004 YILI PAMUKKALE ÜNİVERSİTESİ (A) CETVELİ

(BİN TL)

FONK KODU	AÇIKLAMA	GENEL ÖDENEK TOPLAMI	TOPLAM HARCAMA	ÖDENEK DIŞI HARCAMA	İPTAL EDİLEN ÖDENEK	ERTESİ YILA DEVREDEN ÖDENEK
01	GENEL KAMU HİZMETLERİ	5 633 257 000	4 688 387 500	23 939 650	77 623 150	891 186 000
02	SAVUNMA HİZMETLERİ	7 220 000	5 526 350		1 691 650	
03	KAMU DÜZENİ VE GÜVENLİK HİZMETLERİ	766 550 000	778 322 150	22 518 850	10 746 700	
04	EKONOMİK İŞLER VE HİZMETLER					
05	ÇEVRE KORUMA HİZMETLERİ					
06	İSKÂN VE TOPLUM REFAHI HİZMETLERİ					
07	SAĞLIK HİZMETLERİ	8 740 799 000	8 797 670 750	156 359 250	101 487 500	
08	DİNLENME, KÜLTÜR VE DİN HİZMETLERİ	292 992 000	285 450 400	1 533 550	9 075 150	
09	EĞİTİM HİZMETLERİ	40 426 161 750	40 764 486 350	1 551 453 000	589 331 900	632 797 100
10	SOSYAL GÜVENLİK VE SOSYAL YARDIM HİZMETLERİ					
	GENEL TOPLAM	55 866 979 750	55 319 845 500	1 757 804 900	780 958 050	1 523 983 100

2004 YILI PAMUKKALE ÜNİVERSİTESİ (B) CETVELİ

( BİN TL )

EKONOMİK KODLAR				AÇIKLAMA	BÜTÇE TAHMİNİ	YILI TAHŞİLATI
I	II	III	IV			
01				VERGİ GELİRLERİ	1 000	
	88			İDARİ HARÇLAR VE ÜCRETLER, SANAYİ DIŞI ARZİ SATIŞLAR	1 000	
		01		Harçlar	1 000	
			90	Diğer Harçlar	1 000	
02				VERGİ DIŞI GELİRLER	389 987 000	1 045 484 100
	81			TEŞEBBÜS VE MÜLKİYET GELİRLERİ	5 000	
		82		Döner Servis ve Benzeri Kurumlar Kârları	5 000	
			90	Diğer Kurumlar Kârları	5 000	
		05		Hizmet Gelirleri	1 000	
			02	Muayene, Denetim ve Kontrol Ücretleri	1 000	
03				DİĞER MÜLKİYET GELİRLERİ	30 537 000	24 788 600
		01		Gayrimenkul Kîraları	2 000	
			01	Lojman Kira Gelirleri	1 000	
			02	Eorimlik Gelirleri	1 000	
			02	Faizler, İhtaz ve Tavizlerden Geri Alınanlar	30 530 000	24 788 600
			01	Menkul Kıymet ve Geolunluk Ödemeler Faizleri	30 530 000	24 788 600
		03		Menkul Kîraları	5 000	
			01	Menkul Kira Gelirleri	5 000	
05				PARA CEZALARI VE CEZALAR	20 000	
		01		Para Cezaları	20 000	
			02	İdari Para Cezaları	10 000	
			05	Müteahhîtlardan Alınacak Gecikme Cezaları	10 000	
06				ÇEŞİTLİ VERGİ DIŞI GELİRLER	359 404 000	1 010 315 500
		01		Çeşitli Vergi Dışı Gelirler	359 404 000	634 318 350
			01	İnat Kaydedilecek Nakdi Teminatlar	5 000	
			90	Diğerleri	359 399 000	634 318 350
			05	Kişilerden Alacaklar		375 997 150

2004 YILI PAMUKKALE ÜNİVERSİTESİ (B) CETVELİ

( BİN TL )

EKONOMİK KODLAR				AÇIKLAMA	BÜTÇE TAHMİNİ	YILI TAHSİLATI
I	II	III	IV			
			01	Tahsilinde Bütçeye Gelir Kaydedilecek Olan Alacaklar		321 202 650
			02	Bütçeye Gelir Kaydedilecek Olan Alacakların Faizi		54 793 100
			03	Diğer Alacakların Faizi		1 500
	06			DEĞERLİ KAĞITLARIN SATIŞI		10 400 000
		01		Değerli Kağıtların Satışı		10 400 000
			02	Şartname Satışları		10 400 000
	03			SERMAYE GELİRLERİ	30 032 000	
		01		ŞABİT SERMAYE VARLIKLARININ SATIŞI	25 000	
			02	Diğer Tasınmaz Satışları	25 000	
			90	Diğer Tasınmaz Satış Gelirleri	25 000	
		02		STOKLARIN SATIŞI	6 000	
			01	Taşınır Mallar Satış Gelirleri	6 000	
			01	Taşınır Mallar Satış Gelirleri	5 000	
			02	Taşıl Satış Gelirleri	1 000	
		03		ARAZİ VE MADDE OLMAYAN VARLIKLARIN SATIŞI	1 000	
			01	Arazi ve Arsa Satışı	1 000	
			01	Arazi Satışı	1 000	
		04		DEĞERLİ KAĞITLARIN SATIŞI	30 000 000	
			01	Değerli Kağıtların Satışı	30 000 000	
			02	Şartname Satışları	30 000 000	
	04			ALINAN BAĞIŞ VE YARDIMLAR	45 350 000 000	52 390 003 900
		02		MİLLİ İDARELERİN DİĞER DÜZEYLERİNDEN	45 350 000 000	45 150 480 250
			01	Carif	32 510 000 000	33 870 480 250
			02	Hazine Yardımı	32 510 000 000	33 870 480 250
			02	Sermaye	12 840 000 000	11 280 000 000
			02	Hazine Yardımı	12 840 000 000	11 280 000 000
	06			ÖZEL GELİRLER		7 248 123 680

2004 YILI PAMUKKALE ÜNİVERSİTESİ (B) CETVELİ

( BİN TL )

EKONOMİK KODLAR				AÇIKLAMA	BÜTÇE TAHMİNİ	YILI TAHSİLATI
I	II	III	IV			
		02		Katma Bütçeli İdarelere AK Özel Gelirler		7 224 878 400
			04	Yüksek Öğretim Hizmet Maliyetine Öğrenci Katkısı		6 885 897 400
			08	Yüksek Öğretim Araştırma Proje Gelirleri Döşe Payı		338 973 000
		83		Genel Bütçeli Dairelerde Katma Bütçeli İdarelere AK Diğer Özel Gelirler		23 253 250
			01	Gayrimenkul Satış ve Kira Gelirleri		23 253 250
				İCMAL		
01				VERGİ GELİRLERİ	1 000	
	06			İDARİ HARÇLAR VE ÜCRETLER, SANAYİ DIŞI ARAZİ SATIŞLAR	1 000	
02				VERGİ DIŞI GELİRLER	389 967 000	1 045 484 100
	01			TEŞEBBÜS VE MÜLKİYET GELİRLERİ	6 000	
	03			DİĞER MÜLKİYET GELİRLERİ	30 537 000	24 788 600
	05			PARA CEZALARI VE CEZALAR	20 000	
	06			ÇEŞİTLİ VERGİ DIŞI GELİRLER	359 484 000	1 010 315 500
	09			DEĞERLİ KAĞITLARIN SATIŞI		10 400 000
03				SERMAYE GELİRLERİ	30 932 000	
	01			SABİT SERMAYE VARLIKLARININ SATIŞI	25 000	
	02			STOKLARIN SATIŞI	6 000	
	03			ARAZİ VE MADDİ OLMAYAN VARLIKLARIN SATIŞI	1 000	
	04			DEĞERLİ KAĞITLARIN SATIŞI	30 080 000	
04				ALINAN BAĞIŞ VE YARDIMLAR	45 359 000 000	52 398 603 800
	02			MİLLİ İDARELERİN DİĞER DÜZEYLERİNDEN	45 359 000 000	45 150 480 250
	06			ÖZEL GELİRLER		7 248 123 650
				GENEL TOPLAM	45 779 000 800	53 444 088 000

## 2004 YILI BALIKESİR ÜNİVERSİTESİ (A) CETVELİ

( BİN TL)

FONK KODU	AÇIKLAMA	GENEL ÖDENEK TOPLAMI	TOPLAM HARCAMA	ÖDENEK DIŞI HARCAMA	İPTAL EDİLEN ÖDENEK	ERTESİ YILA DEVREDEN ÖDENEK
01	GENEL KAMU HİZMETLERİ	3 385 887 200	2 789 822 000	112 990 550	99 274 850	529 798 900
02	SAVUNMA HİZMETLERİ	40 050 000	16 473 400		23 576 600	
03	KAMU DÜZENİ VE GÜVENLİK HİZMETLERİ					
04	EKONOMİK İŞLER VE HİZMETLER					
05	ÇEVRE KORUMA HİZMETLERİ					
06	İSKÂN VE TOPLUM REFAHI HİZMETLERİ					
07	SAĞLIK HİZMETLERİ	255 780 000	255 780 000			
08	DİNLENME, KÜLTÜR VE DİN HİZMETLERİ	268 777 000	261 731 500		4 195 500	2 850 000
09	EĞİTİM HİZMETLERİ	33 484 740 700	31 095 109 050	396 853 150	785 661 650	2 000 823 150
10	SOSYAL GÜVENLİK VE SOSYAL YARDIM HİZMETLERİ					
	GENEL TOPLAM	37 355 044 900	34 418 715 950	509 851 700	912 788 600	2 533 472 050

2004 YILI BALIKESİR ÜNİVERSİTESİ (B) CETVELİ

(BİN TL)

EKONOMİK KODLAR				AÇIKLAMA	BÜTÇE TAHMİNİ	YILI TAHSİLATI
I	II	III	IV			
01				VERGİ GELİRLERİ	150 000	
	08			İDARİ HARÇLAR VE ÜCRETLER, SANAYİ DIŞI ARIZİ SATIŞLAR	150 000	
		01		Harçlar	150 000	
			90	Diğer Harçlar	150 000	
02				VERGİ DIŞI GELİRLER	238 598 000	178 723 750
	01			TEŞEBBÜS VE MÜLKİYET GELİRLERİ	100 000	
		02		Döner Sermaye ve Benzeri Kurumlar Kârları	50 000	
			90	Diğer Kurumlar Kârları	50 000	
		05		Hizmet Gelirleri	50 000	
			02	Muayene, Denetim ve Kontrol Ücretleri	50 000	
	03			DİĞER MÜLKİYET GELİRLERİ	63 102 000	48 417 000
		01		Gayrimenkul Kira Gelirleri	2 000	
			01	Lojman Kira Gelirleri	1 000	
			02	Ecrimisli Gelirleri	1 000	
		02		Faizler, İktisat ve Tavizlerden Gari Alınanlar	63 000 000	48 417 000
			01	Menkul Kıymet ve Geçirilmiş Ödemeler Faizleri	63 000 000	48 385 000
			90	Diğer Faizler		31 100
		03		Menkul Kira Gelirleri	100 000	
			01	Menkul Kira Gelirleri	100 000	
	05			PARA CEZALARI VE CEZALAR	900 000	
		01		Para Cezaları	900 000	
			02	İdari Para Cezaları	450 000	
			05	Müteahhiflerden Alınacak Gecikme Cezaları	450 000	
	06			ÇEŞİTLİ VERGİ DIŞI GELİRLER	174 496 000	126 437 450
		01		Çeşitli Vergi Dışı Gelirler	174 496 000	26 521 400
			01	İrati Kaydedilecek Nakdi Teminatlar	1 150 000	
			90	Diğerleri	173 346 000	26 521 400



2004 YILI BALIKESİR ÜNİVERSİTESİ (B) CETVELİ

( BİN TL )

EKONOMİK KODLAR				AÇIKLAMA	BÜTÇE TAHMİNİ	YILI TAHŞİLATI
I	II	III	IV			
		06		Kişilerden Alacaklar		98 916 058
			01	Tahhütlü Bütçeye Gelir Kaydedilecek Olan Alacaklar		93 204 990
			02	Bütçeye Gelir Kaydedilecek Olan Alacakların Faizi		6 707 950
			03	Diğer Alacakların Faizi		3 550
	09			DEĞERLİ KAĞITLARIN SATIŞI		3 888 300
		01		Değerli Kağıtların Satışı		3 888 300
			02	Şarhname Satışları		3 888 300
03				SERMAYE GELİRLERİ	1 252 000	
	02			STOKLARIN SATIŞI	181 000	
		01		Taşınır Mallar Satış Gelirleri	181 000	
			01	Taşınır Mallar Satış Gelirleri	100 000	
			02	Taahhüt Satış Gelirleri	1 000	
	03			ARAZİ VE MADDİ OLMAYAN VARLIKLARIN SATIŞI	1 000	
		01		Arazi ve Arsa Satışı	1 000	
			01	Arazi Satışı	1 000	
	04			DEĞERLİ KAĞITLARIN SATIŞI	1 158 000	
		01		Değerli Kağıtların Satışı	1 158 000	
			02	Şarhname Satışları	1 158 000	
04				ALINAN BAĞIŞ VE YARDIMLAR	27 837 000 000	33 932 343 000
	02			MİLLİ İDARELERİN DİĞER DÜZEYLERİNDEN	27 837 000 000	25 802 802 150
		01		Carî	18 217 000 000	18 362 802 150
			02	Hazine Yardımı	18 217 000 000	18 362 802 150
		02		Sermaye	8 820 000 000	7 500 000 000
			02	Hazine Yardımı	8 820 000 000	7 500 000 000
	06			ÖZEL GELİRLER		8 129 740 850
		02		Katkı Bütçeli İdarelere Ait Özel Gelirler		8 030 286 988
			04	Yüksek Öğretim Hizmet Maliyetine Öğrenci Katkısı		8 027 968 950

2004 YILI BALIKESİR ÜNİVERSİTESİ (B) CETVELİ

( BİN TL )

EKONOMİK KODLAR				AÇIKLAMA	BÜTÇE TAHMİNİ	YILI TAHSİLATI
I	II	III	IV			
			06	Yüksek Öğretim Araştırma Proje Gelirleri Döşe Payı		2 318 000
		03		Genel Bütçeli Dairelerde Katma Bütçeli İdarelere Ait Diğer Özel Gelirler		99 453 900
			01	Gayrimenkul Satış ve Kira Gelirleri		99 453 900
				İCMAL		
01				VERGİ GELİRLERİ	150 000	
	06			İDARİ HARCALAR VE ÜCRETLER, SANAYİ DİŐİ ARIZİ SATIŐLAR	150 000	
02				VERGİ DİŐİ GELİRLER	238 596 000	178 722 750
	01			TEŐEERBÖS VE MÖLKİYET GELİRLERİ	188 000	
	03			DİŐER MÖLKİYET GELİRLERİ	63 102 000	48 417 088
	05			PARA CEZALARI VE CEZALAR	900 000	
	06			ÇEŐİTLİ VERGİ DİŐİ GELİRLER	174 496 000	126 437 458
	08			DEĐERLİ KAĐITLARIN SATIŐI		3 668 300
03				SERMAYE GELİRLERİ	1 232 000	
	02			STOKLARIN SATIŐI	101 000	
	03			ARAZİ VE MADDİ OLMAYAN VARLIKLARIN SATIŐI	1 000	
	04			DEĐERLİ KAĐITLARIN SATIŐI	1 150 000	
04				ALINAN BAĐIŐ VE YARDIMLAR	27 037 000 000	33 932 343 080
	02			MİLLİ İDARELERİN DİŐER DÖZEYLERİNDEN	27 037 000 000	25 682 682 198
	08			ÖZEL GELİRLER		8 129 740 850
				GENEL TOPLAM	27 277 000 000	34 111 085 750

## 2004 YILI KOCAELİ ÜNİVERSİTESİ (A) CETVELİ

( BİN TL)

FONK KODU	AÇIKLAMA	GENEL ÖDENEK TOPLAMI	TOPLAM HARCAMA	ÖDENEK DIŞI HARCAMA	İPTAL EDİLEN ÖDENEK	ERTESİ YILA DEVREDEN ÖDENEK
01	GENEL KAMU HİZMETLERİ	4 720 999 300	5 820 938 700	441 747 800	102 972 300	35 838 100
02	SAVUNMA HİZMETLERİ	14 975 000	13 488 000		1 487 000	
03	KAMU DÜZENİ VE GÜVENLİK HİZMETLERİ	815 052 000	611 179 700	9 052 600	12 924 900	
04	EKONOMİK İŞLER VE HİZMETLER					
05	ÇEVRE KORUMA HİZMETLERİ	53 800 000	50 940 450		2 720 550	
06	İSKÂN VE TOPLUM REFAHI HİZMETLERİ					
07	SAĞLIK HİZMETLERİ	12 709 783 800	12 043 662 800	99 089 050	825 210 050	
08	DİNLENME, KÜLTÜR VE DİN HİZMETLERİ	1 091 334 000	1 087 808 250	4 339 200	7 884 950	
09	EĞİTİM HİZMETLERİ	75 841 433 600	73 993 688 400	1 935 544 590	984 606 750	2 788 704 000
10	SOSYAL GÜVENLİK VE SOSYAL YARDIM HİZMETLERİ					
	GENEL TOPLAM	95 107 246 700	92 821 688 300	2 489 773 200	1 937 793 600	2 837 540 100

2004 YILI KOCAELİ ÜNİVERSİTESİ (B) CETVELİ

( BİN TL )

EKONOMİK KODLAR				AÇIKLAMA	BÜTÇE TAHMİNİ	YILI TAHMİNİ
I	II	III	IV			
01				VERGİ GELİRLERİ	1 000	
	08			İDARİ HARÇLAR VE ÜCRETLER, SANAYİ DIŞI ARIZİ SATIŞLAR	1 000	
		01		Harçlar	1 000	
			90	Diğer Harçlar	1 000	
02				VERGİ DIŞI GELİRLER	329 996 000	1 372 403 600
	01			TEŞEBBÜS VE MÜLKİYET GELİRLERİ	2 000	
		02		Döner Sermaye ve Benzeri Kurumlar Kârları	1 000	
			90	Diğer Kurumlar Kârları	1 000	
		03		Hizmet Gelirleri	1 000	
			02	Muayene, Denetim ve Kontrol Ücretleri	1 000	
03				DİĞER MÜLKİYET GELİRLERİ	20 003 000	133 939 550
		01		Gayrimenkul Gelirleri	2 998	
			01	Lojman Kira Gelirleri	1 000	
			02	Ecrimisil Gelirleri	1 000	
		02		Faizler, İkrax ve Tavizlerden Geri Alınanlar	20 000 000	133 939 550
			01	Menkul Kıymet ve Geçirilmiş Ödemeler Faizleri	20 000 000	133 939 550
		03		Menkul Kira Gelirleri	1 000	
			01	Menkul Kira Gelirleri	1 000	
08				PARA CEZALARI VE CEZALAR	2 000	6 725 350
		01		Para Cezaları	2 000	6 725 350
			02	İdari Para Cezaları	1 000	6 725 350
			05	Müteahhiflerden Alınacak Geçikme Cezaları	1 000	
08				ÇEŞİTLİ VERGİ DIŞI GELİRLER	309 989 000	1 214 498 700
		01		Çeşitli Vergi Dışı Gelirler	309 989 000	972 759 800
			01	İrsal Kaydedilerek Nakit Teminatlar	1 000	
			90	Diğerleri	309 988 000	972 759 800
		06		Kişilerden Alacaklar		241 739 100

2004 YILI KOCAELİ ÜNİVERSİTESİ (B) CETVELİ

( BİN TL )

EKONOMİK KODLAR				AÇIKLAMA	BÜTÇE TAHMİNİ	YILI TAHSİLATI
I	II	III	IV			
			01	Tahsilinde Bütçeye Gelir Kaydedilecek Olan Alacaklar		201 758 750
			02	Bütçeye Gelir Kaydedilecek Olan Alacakların Faizi		39 980 350
	09			<b>DEĞERLİ KAĞITLARIN SATIŞI</b>		17 240 000
		01		Değerli Kağıtların Satışı		17 240 000
			02	Şartname Satışları		17 240 000
03				<b>SERMAYE GELİRLERİ</b>	29 003 000	
	02			<b>STOKLARIN SATIŞI</b>	2 000	
		01		Taşınır Mallar Satış Gelirleri	2 000	
			01	Taşınır Mallar Satış Gelirleri	1 000	
			02	Taşınır Satış Gelirleri	1 000	
	03			<b>ARAZİ VE MADDİ OLMAYAN VARLIKLARIN SATIŞI</b>	1 000	
		01		Arazi ve Arsa Satışı	1 000	
			01	Arazi Satışı	1 000	
	04			<b>DEĞERLİ KAĞITLARIN SATIŞI</b>	20 000 000	
		01		Değerli Kağıtların Satışı	20 000 000	
			02	Şartname Satışları	20 000 000	
04				<b>ALINAN BAĞIŞ VE YARDIMLAR</b>	74 272 000 000	103 374 763 350
	02			<b>MİLLİ İDARELERİN DİĞER DÜZEYLERİNDEN</b>	74 272 000 000	88 769 663 650
		01		Carî	45 159 000 000	58 909 663 650
			02	Hazine Yardımı	45 159 000 000	58 909 663 650
		02		Sermaye	29 113 000 000	29 800 000 000
			02	Hazine Yardımı	29 113 000 000	29 800 000 000
	06			<b>ÖZEL GELİRLER</b>		14 663 199 800
		02		Katma Bütçeli İdarelere Ait Özel Gelirler		14 663 408 800
			04	Yüksek Öğretim Hizmeti Maliyetine Öğrenci Kalkışı		13 941 923 150
			08	Yüksek Öğretim Araştırma Proje Gelirleri Döşe Payı		641 486 480
		03		Genel Bütçeli Dairelerle Katma Bütçeli İdarelere Ait Diğer Özel Gelirler		181 791 200

2004 YILI KOCAELİ ÜNİVERSİTESİ (B) CETVELİ

( BİN TL )

EKONOMİK KOŞULLAR				AÇIKLAMA	BÜTÇE TAHMİNİ	YILI TAHSİLATI
I	II	III	IV			
			01	Gayrimenkul Satış ve Kira Gelirleri		181 791 200
				İÇMAL		
01				VERGİ GELİRLERİ	1 000	
	08			İDARI HARÇLAR VE ÜCRETLER, SANAYİ DİŐİ ARZI SATIŐLAR	1 000	
02				VERGİ DİŐİ GELİRLER	329 996 000	1 372 403 609
	01			TEŐEŐBÖS VE MÖLKİYET GELİRLERİ	2 000	
	03			DİŐER MÖLKİYET GELİRLERİ	20 063 000	133 939 558
	05			PARA CEZALARI VE CEZALAR	2 000	6 725 358
	06			ÇEŐİTLİ VERGİ DİŐİ GELİRLER	309 999 000	1 214 498 700
	09			DEŐERLİ KAŐITLARIN SATIŐI		17 240 000
03				ŐERMAYE GELİRLERİ	20 003 000	
	02			ŐTOKLARIN SATIŐI	2 000	
	03			ARAZİ VE MADDE OLMAYAN VARLIKLARIN SATIŐI	1 000	
	04			DEŐERLİ KAŐITLARIN SATIŐI	20 000 000	
04				ALINAN BAŐIŐ VE YARDIMLAR	74 272 000 000	103 374 753 350
	02			MİLLİ İDARELERİN DİŐER DÖZEYLERİNDEN	74 272 000 000	66 709 553 550
	06			ŐZEL GELİRLER		14 665 199 800
				GENEL TOPLAM	74 622 000 000	104 747 156 950

## 2004 YILI SAKARYA ÜNİVERSİTESİ (A) CETVELİ

( BİN TL)

FONK KODU	AÇIKLAMA	GENEL ÖDENEK TOPLAMI	TOPLAM HARCAMA	ÖDENEK DIŞI HARCAMA	İPTAL EDİLEN ÖDENEK	ERTESİ YILA DEVREDEN ÖDENEK
01	GENEL KAMU HİZMETLERİ	4 875 453 450	4 547 247 500	328 480	21 494 200	107 038 150
02	SAVUNMA HİZMETLERİ	20 320 000	16 070 650		4 249 350	
03	KAMU DÜZENİ VE GÜVENLİK HİZMETLERİ	617 861 750	616 430 400		1 431 350	
04	EKONOMİK İŞLER VE HİZMETLER					
05	ÇEVRE KORUMA HİZMETLERİ					
06	İSKÂN VE TOPLUM REFAHI HİZMETLERİ					
07	SAGLIK HİZMETLERİ	490 780 800	490 780 000			
08	DİNLENME, KÜLTÜR VE DİN HİZMETLERİ	388 653 280	378 888 850	3 600	1 967 950	
09	EĞİTİM HİZMETLERİ	44 939 968 600	45 143 428 950	998 219 750	709 973 350	677 382 250
10	SOSYAL GÜVENLİK VE SOSYAL YARDIM HİZMETLERİ					
	GENEL TOPLAM	51 125 037 000	51 192 644 350	998 549 750	739 116 280	784 400 400

2004 YILI SAKARYA ÜNİVERSİTESİ (B) CETVELİ

( BİN TL )

EKONOMİK KOÇLAR				AÇIKLAMA	BÜTÇE TAHMİNİ	YILI TAHŞİLATI
I	II	III	IV			
01				VERGİ GELİRLERİ	4 000	
	04			İDARİ HARÇLAR VE ÜCRETLER, SANAYİ DİŞİ ARIZİ SATIŞLAR	4 000	
		01		Harçlar	4 000	
			90	Diğer Harçlar	4 000	
02				VERGİ DİŞİ GELİRLER	156 294 000	203 144 450
	01			TEŞEBBÜS VE MÜLKİYET GELİRLERİ	20 000	
		02		Döner Sermaye ve Benzeri Kurumlar Karları	10 000	
			90	Diğer Kurumlar Karları	10 000	
		05		Hizmet Gelirleri	10 000	
			02	Muayene, Denetim ve Kontrol Ücretleri	10 000	
03				DİĞER MÜLKİYET GELİRLERİ	3 687 000	26 886 250
		01		Gayrimenkul Kiraları	2 000	
			01	Lojman Kira Gelirleri	1 000	
			02	Escrinelik Gelirleri	1 000	
		02		Faizler, İkrar ve Tavizlerden Geri Alınanlar	3 580 000	26 886 250
			01	Menkul Kıymet ve Gecikmiş Ödemeler Faizleri	3 500 000	
			90	Diğer Faizler		26 886 250
		03		Menkul Kiraları	185 000	
			01	Menkul Kira Gelirleri	185 000	
05				PARA CEZALARI VE CEZALAR	1 510 000	
		01		Para Cezaları	1 510 000	
			02	İdari Para Cezaları	385 000	
			05	Müteahhiflerden Alınacak Gecikme Cezaları	1 125 000	
06				ÇEŞİTLİ VERGİ DİŞİ GELİRLER	151 077 000	169 830 850
		01		Çeşitli Vergi Dışı Gelirler	151 077 000	15 218 050
			01	İrad Kaydedilecek Nakdi Teminatsız	1 280 000	7 250 000
			90	Diğerleri	149 817 000	7 969 050



2004 YILI SAKARYA ÜNİVERSİTESİ (B) CETVELİ

(BİN TL)

EKONOMİK KOÇLAR				AÇIKLAMA	BÜTÇE TAHMİNİ	YILI TAHSİLATI
I	II	III	IV			
		06		Kişilerden Alacaklar		154 611 200
			01	Tahakküde Bütçeye Gelir Kaydedilecek Olan Alacaklar		153 646 850
			02	Bütçeye Gelir Kaydedilecek Olan Alacakların Faizi		964 350
	09			DEĞERLİ KAĞITLARIN SATIŞI		6 427 350
		01		Değerli Kağıtların Satışı		6 427 350
			02	Şartname Satışları		6 427 350
03				SERMAYE GELİRLERİ	3 702 000	
	02			STOKLARIN SATIŞI	202 000	
		01		Taşınır Mallar Satış Gelirleri	202 000	
			01	Taşınır Mallar Satış Gelirleri	200 000	
			02	Taahhüt Satış Gelirleri	2 000	
	04			DEĞERLİ KAĞITLARIN SATIŞI	3 508 000	
		01		Değerli Kağıtların Satışı	3 508 000	
			02	Şartname Satışları	3 500 000	
04				ALINAN BAĞIŞ VE YARDIMLAR	36 793 000 000	51 193 199 700
	02			MİLLİ İDARELERİN DİĞER DÜZEYLERİNDEN	36 793 000 000	38 877 644 600
		01		Cari	27 718 000 000	29 477 644 600
			02	Hazine Yardımı	27 718 000 000	29 477 644 600
		02		Sermaye	11 075 000 000	9 489 980 000
			02	Hazine Yardımı	11 075 000 000	9 400 000 000
06				ÖZEL GELİRLER		12 315 548 100
		02		Katma Bütçeli İdarelere Ait Özel Gelirler		12 012 881 180
			04	Yüksek Öğretim Hizmet Maliyetine Öğrenci Katkısı		11 891 155 550
			06	Yüksek Öğretim Araştırma Proje Gelirleri Döner Payı		121 725 550
		03		Genel Bütçeli Dairelerde Katma Bütçeli İdarelere Ait Diğer Özel Gelirler		302 684 000
			01	Gayrimenkul Satış ve Kirâ Gelirleri		302 684 000

2004 YILI SAKARYA ÜNİVERSİTESİ (B) CETVELİ

( BİN TL )

EKONOMİK KODLAR				AÇIKLAMA	BÜTÇE TAHMİNİ	YILI TAHSİLATI
I	II	III	IV			
				İCMAL		
01				VERGİ GELİRLERİ	4 000	
	08			İDARİ HARÇLAR VE ÜCRETLER, SANAYİ DIŞI ARZI SATIŞLAR	4 000	
02				VERGİ DIŞI GELİRLER	156 294 800	203 144 450
	01			TEŞEBBÜS VE MÜLKİYET GELİRLERİ	20 800	
	03			DİĞER MÜLKİYET GELİRLERİ	3 687 800	26 688 250
	05			PARA CEZALARI VE CEZALAR	1 510 000	
	86			ÇEŞİTLİ VERGİ DIŞI GELİRLER	151 877 000	189 830 850
	89			DEĞERLİ KAĞITLARIN SATIŞI		8 427 350
03				SERMayE GELİRLERİ	3 702 000	
	02			STOKLARIN SATIŞI	202 000	
	04			DEĞERLİ KAĞITLARIN SATIŞI	3 500 000	
04				ALINAN BAĞIŞ VE YARDIMLAR	38 793 000 000	51 193 189 700
	02			MİLLİ İDARELERİN DİĞER DÜZEYLERİNDEN	38 793 000 000	38 877 644 600
	06			ÖZEL GELİRLER		12 315 545 100
				GENEL TOPLAM	38 953 000 000	51 398 334 150

## 2004 YILI CELAL BAYAR ÜNİVERSİTESİ (A) CETVELİ

(BİN TL)

FONK KODU	AÇIKLAMA	GENEL ÖDENEK TOPLAM	TOPLAM HARCAMA	ÖDENEK DIŞI HARCAMA	İPTAL EDİLEN ÖDENEK	ERTESİ YILA DEVREDEN ÖDENEK
01	GENEL KAMU HİZMETLERİ	5 632 416 530	3 495 913 550	34 552 950	99 349 400	2 071 706 558
02	SAVUNMA HİZMETLERİ	31 424 500	24 777 700		6 646 800	
03	KAMU DÜZENİ VE GÜVENLİK HİZMETLERİ					
04	EKONOMİK İŞLER VE HİZMETLER					
05	ÇEVRE KORUMA HİZMETLERİ					
06	İSKÂN VE TOPLUM REFAH HİZMETLERİ					
07	SAĞLIK HİZMETLERİ	3 490 788 100	3 673 598 850	197 502 600	14 891 850	
08	DİNLENME, KÜLTÜR VE DİN HİZMETLERİ	234 106 800	190 975 900		43 130 100	
09	EĞİTİM HİZMETLERİ	45 811 060 900	44 721 166 300	769 424 600	747 379 850	311 939 350
10	SOSYAL GÜVENLİK VE SOSYAL YARDIM HİZMETLERİ					
	GENEL TOPLAM	54 389 788 050	52 106 424 300	1 001 490 150	911 198 000	2 383 645 948

2004 YILI CELAL BAYAR ÜNİVERSİTESİ (B) CETVELİ

(BİN TL)

EKONOMİK KODLAR				AÇIKLAMA	BÜTÇE TAHMİNİ	YILI TAHSİLATI
I	II	III	IV			
01				VERGİ GELİRLERİ	10 000	
	08			İDARİ HARÇLAR VE ÜCRETLER, SANAYİ DİŞİ ARIZİ SATIŞLAR	18 000	
		01		Harçlar	10 000	
			90	Diğer Harçlar	10 000	
02				VERGİ DİŞİ GELİRLER	288 148 000	652 184 000
	01			TEŞEBBÜS VE MÜLKİYET GELİRLERİ	30 000	
		02		Döner Sermaye ve Benzeri Kurumlar Kârları	20 000	
			90	Diğer Kurumlar Kârları	20 000	
		05		Hizmet Gelirleri	18 000	
			02	Muayene, Denetim ve Kontrol Ücretleri	10 000	
	03			DİĞER MÜLKİYET GELİRLERİ	71 082 000	35 116 750
		01		Gayrimenkul Kiraları	2 000	3 750 000
			01	Lojman Kira Gelirleri	1 000	
			02	Ectmiall Gelirleri	1 000	
			03	Sosyal Tealis Kira Gelirleri		3 750 000
		02		Faizler, İhtzas ve Tervizlerden Geri Alınanlar	71 000 000	31 366 750
			01	Menkul Kıymet ve Geçkinmiş Ödemeler Faizleri	71 000 000	
			90	Diğer Faizler		31 366 750
		03		Menkul Kiraları	80 000	
			01	Menkul Kira Gelirleri	80 000	
	05			PARA CEZALARI VE CEZALAR	118 000	3 587 300
		01		Para Cezaları	118 000	3 587 300
			02	İdari Para Cezaları	65 000	
			05	Müteahhİlerden Alınacak Geçikme Cezaları	48 000	3 087 300
	06			ÇEŞİTLİ VERGİ DİŞİ GELİRLER	216 928 000	907 010 750
		01		Çeşitli Vergi Dışı Gelirler	216 928 000	396 764 100
			01	İmta Kaydedilecek Nakdi Teminaller	70 000	540 000

2004 YILI CELAL BAYAR ÜNİVERSİTESİ (B) CETVELİ

( BİN TL )

EKONOMİK KODLAR				AÇIKLAMA	BÜTÇE TAHMİNİ	YILI TAHŞİLATI
I	II	III	IV			
			00	Diğerleri	216 856 000	386 224 100
		06		Kişilerden Alacaklar		110 246 800
			01	Tahsilinde Bütçeye Gelir Kaydedilecek Olan Alacaklar		82 869 050
			02	Bütçeye Gelir Kaydedilecek Olan Alacakların Faizi		27 387 550
	09			DEĞERLİ KAĞITLARIN SATIŞI		6 469 850
		01		Değerli Kağıtların Satışı		6 469 850
			02	Şartname Satışları		6 469 850
03				SERMAYE GELİRLERİ	11 842 000	5 985 300
	02			STOKLARIN SATIŞI	341 000	5 885 300
		01		Taşınır Mallar Satış Gelirleri	341 000	3 600 000
			01	Taşınır Mallar Satış Gelirleri	340 000	3 600 000
			02	Taahhüt Satış Gelirleri	1 000	
		03		Diğer Taşınır Mallar Satış Gelirleri		2 285 300
			00	Diğer Taşınır Mallar Satış Gelirleri		2 285 300
03				ARAZİ VE MADDİ OLMAYAN VARLIKLARIN SATIŞI	1 000	
		01		Arazi ve Araç Satışı	1 000	
			01	Arazi Satışı	1 000	
04				DEĞERLİ KAĞITLARIN SATIŞI	11 500 000	
		01		Değerli Kağıtların Satışı	11 500 000	
			02	Şartname Satışları	11 500 000	
04				ALINAN BAĞIŞ VE YARDIMLAR	44 280 000 000	63 139 523 150
	02			MİLLİ İDARELERİN DİĞER DÜZEYLERİNDEN	44 280 000 000	44 560 000 000
		01		Carı	30 950 000 000	33 260 000 000
			02	Hazine Yardımı	30 950 000 000	33 260 000 000
		02		Sermaye	13 330 000 000	11 300 000 000
			02	Hazine Yardımı	13 330 000 000	11 300 000 000
06				ÖZEL GELİRLER		8 579 523 150

2004 YILI CELAL BAYAR ÜNİVERSİTESİ (B) CETVELİ

( BİN TL )

EKONOMİK KODLAR				AÇIKLAMA	BÜTÇE TAHMİNİ	YILI TAHSİLATI
I	II	III	IV			
		02		Katma Bütçeli İdarelere Akt Özel Gelirler		8 578 773 150
			04	Yüksek Öğretim Hizmeti Maliyetine Öğrenci Katkısı		8 070 965 700
			06	Yüksek Öğretim Araştırma Proje Gelirleri Döner Payı		507 817 450
		03		Genel Bütçeli İdarelerle Katma Bütçeli İdarelere Akt Diğer Özel Gelirler		750 000
			02	Şartlı Bağış, Hibe ve Yardımlar		750 000
				İCNAL		
01				VERGİ GELİRLERİ	10 000	
	06			İDARİ HARÇLAR VE ÖCRETLER, SANAYİ DIŞI ARZİ SATIŞLAR	10 000	
02				VERGİ DIŞI GELİRLER	288 148 000	552 184 608
	01			TEŞEBBÜS VE MÜLKİYET GELİRLERİ	30 000	
	03			DİĞER MÜLKİYET GELİRLERİ	71 082 000	38 118 750
	05			PARA CEZALARI VE CEZALAR	118 000	3 587 300
	06			ÇEŞİTLİ VERGİ DIŞI GELİRLER	216 926 000	507 010 700
	09			DEĞERLİ KAĞITLARIN SATIŞI		6 489 850
03				SERMAYE GELİRLERİ	11 842 000	5 865 300
	02			STOKLARIN SATIŞI	341 000	5 865 300
	03			ARAZİ VE MADDİ OLMAYAN VARLIKLARIN SATIŞI	1 000	
	04			DEĞERLİ KAĞITLARIN SATIŞI	11 500 000	
04				ALINAN BAĞIŞ VE YARDIMLAR	44 280 000 000	53 139 623 150
	02			MİLLİ İDARELERİN DİĞER DÜZEYLERİNDEN	44 280 000 000	44 580 800 000
	06			ÖZEL GELİRLER		8 578 523 150
				GENEL TOPLAM	44 680 000 000	53 897 573 850

## 2004 YILI ABANT İZZET BAYSAL ÜNİVERSİTESİ (A) CETVELİ

( BİN TL)

FONK KODU	AÇIKLAMA	GENEL ÖDENEK TOPLAMI	TOPLAM HARCAMA	ÖDENEK DIŞI HARCAMA	İPTAL EDİLEN ÖDENEK	ERTESİ YILA DEVREDEN ÖDENEK
01	GENEL KAMU HİZMETLERİ	2 917 600 400	2 470 194 700	173 315 350	403 878 850	216 842 200
02	SAVUNMA HİZMETLERİ	10 440 000	10 440 000			
03	KAMU DÜZENİ VE GÜVENLİK HİZMETLERİ	216 570 000	267 066 850	54 420 350	3 123 700	
04	EKONOMİK İŞLER VE HİZMETLER					
05	ÇEVRE KORUMA HİZMETLERİ					
06	İŞKÂN VE TOPLUM REFAHI HİZMETLERİ					
07	SAĞLIK HİZMETLERİ	5 118 170 000	6 145 382 850	1 046 043 800	18 830 950	
08	DİNLENME, KÜLTÜR VE DİN HİZMETLERİ	283 180 000	143 041 150		120 138 850	
09	EĞİTİM HİZMETLERİ	46 449 689 500	41 168 718 800	3 785 478 200	6 907 182 700	2 459 410 050
10	SOSYAL GÜVENLİK VE SOSYAL YARDIM HİZMETLERİ					
	GENEL TOPLAM	54 975 629 900	50 205 644 150	5 058 257 700	7 453 135 050	2 676 250 250

2004 YILI ABANT İZZET BAYSAL ÜNİVERSİTESİ (B) CETVELİ

( BİN TL )

EKONOMİK KODLAR				AÇIKLAMA	BÜTÇE TAHMİNİ	YILI TAHSİLATI
I	II	III	IV			
01				VERGİ GELİRLERİ	1 000	
	06			İDARİ HARÇLAR VE ÜCRETLER, SANAYİ DIŞI ARIZİ SATIŞLAR	1 000	
		01		Harcılar	1 000	
		90		Diğer Harçlar	1 000	
02				VERGİ DIŞI GELİRLER	189 998 000	268 398 300
	01			TEŞEBBÜS VE MÜLKİYET GELİRLERİ	2 000	
		02		Döner Sermaye ve Benzeri Kurumlar Karları	1 000	
		90		Diğer Kurumlar Karları	1 000	
		05		Hizmet Gelirleri	1 000	
		02		Muayene, Denetim ve Kontrol Ücretleri	1 000	
03				DiĞER MÜLKİYET GELİRLERİ	7 003 000	
		01		Gayrimenkul Kiraları	2 000	
		01		Lojman Kira Gelirleri	1 000	
		02		Eczimisi Gelirleri	1 000	
		02		Faizler, İntaz ve Tavizlerden Geri Alınanlar	7 000 000	
		01		Menkul Kıymet ve Geçmiş Ödemeler Faizleri	7 000 000	
		03		Menkul Kiraları	1 000	
		01		Menkul Kira Gelirleri	1 000	
05				PARA CEZALARI VE CEZALAR	2 000	
		01		Para Cezaları	2 000	
		02		İdari Para Cezaları	1 000	
		05		Müdahahhirlere Alınacak Geçikme Cezaları	1 000	
06				ÇEŞİTLİ VERGİ DIŞI GELİRLER	182 998 000	255 398 300
		01		Çeşitli Vergi Dışı Gelirler	182 998 000	187 261 300
		01		İrad Kaydedilecek Nakdi Teminatta	1 000	
		90		Diğerleri	182 998 000	187 261 300
		06		İçlerinden Alacaklar		68 132 000



2004 YILI ABANT İZZET BAYSAL ÜNİVERSİTESİ (B) CETVELİ

( BİN TL )

EKONOMİK KODLARI				AÇIKLAMA	BÜTÇE TAHMİNİ	YILI TAHMİNİ
I	II	III	IV			
			01	Tahsilinde Bütçeye Gelir Kaydedilecek Olan Alacaklar		64 303 500
			02	Bütçeye Gelir Kaydedilecek Olan Alacakların Faizi		3 826 500
	09			<b>DEĞERLİ KAĞITLARIN SATIŞI</b>		<b>13 005 000</b>
		01		Değerli Kağıtların Satışı		13 005 000
			02	Şerhname Satışları		13 005 000
	03			<b>SERMAYE GELİRLERİ</b>	<b>30 003 000</b>	
		02		<b>STOKLARIN SATIŞI</b>	<b>2 000</b>	
		01		Taşınır Mallar Satış Gelirleri	2 000	
			01	Taşınır Mallar Satış Gelirleri	1 000	
			02	Taşınır Satış Gelirleri	1 000	
	03			<b>ARAZİ VE İMADİ OLMAYAN VARLIKLARIN SATIŞI</b>	<b>1 000</b>	
		01		Arazi ve Arsa Satışı	1 000	
			01	Arazi Satışı	1 000	
	04			<b>DEĞERLİ KAĞITLARIN SATIŞI</b>	<b>30 000 000</b>	
		01		Değerli Kağıtların Satışı	30 000 000	
			02	Şerhname Satışları	30 000 000	
	04			<b>ALINAN BAĞIŞ VE YARDIMLAR</b>	<b>45 883 000 000</b>	<b>49 336 421 750</b>
		02		<b>MİLLİ İDARELERİN DİĞER DÜZEYLERİNDEN</b>	<b>45 883 000 000</b>	<b>40 740 475 250</b>
		01		Carî	28 873 000 000	28 340 475 250
			02	Hazine Yardımı	28 873 000 000	28 340 475 250
		02		Sermaye	17 010 000 000	14 400 000 000
			02	Hazine Yardımı	17 010 000 000	14 400 000 000
	06			<b>ÖZEL GELİRLER</b>		<b>6 595 946 500</b>
		02		Katma Bütçeli İdarelere Akt Özel Gelirler		6 285 897 306
			04	Yüksek Öğretim Hizmet Maliyetine Öğrenci Katkısı		7 831 578 150
			06	Yüksek Öğretim Araştırma Proje Gelirleri Döner Payı		424 319 150
		03		Genel Bütçeli Dairelerle Katma Bütçeli İdarelere Akt Diğer Özel Gelirler		340 049 200

2004 YILI ABANT İZZET BAYSAL ÜNİVERSİTESİ (B) CETVELİ

( BİN TL )

EKONOMİK KOOLLAR				AÇIKLAMA	BÜTÇE TAHMİNİ	YILI TAHSİLATI
I	II	III	IV			
			01	Gayrimenkul Satış ve Kira Gelirleri		340 049 200
				İCMAL		
01				VERGİ GELİRLERİ	1 000	
	06			İDARI HARÇLAR VE ÜCRETLER, SANAYİ DİŐİ ARAZİ SATIŐLAR	1 000	
02				VERGİ DİŐİ GELİRLER	189 996 000	268 398 300
	81			TEŐEBBÜS VE MÜLKİYET GELİRLERİ	2 000	
	03			DİŐER MÜLKİYET GELİRLERİ	7 003 000	
	05			PARA CEZALARI VE CEZALAR	2 000	
	06			ÇEŐİTLİ VERGİ DİŐİ GELİRLER	182 989 000	255 393 300
	09			DEŐERLİ KAĐITLARIN SATIŐI		13 005 000
03				SERMAYE GELİRLERİ	38 003 000	
	02			İSTOKLARIN SATIŐI	2 000	
	03			ARAZİ VE MADDİ OLMAYAN VARLIKLARIN SATIŐI	1 000	
	04			DEŐERLİ KAĐITLARIN SATIŐI	30 000 000	
04				ALINAN BAĐIŐ VE YARDIMLAR	45 883 000 000	48 336 421 750
	02			MİLLİ İDARELERİN DİŐER DÜZEYLERİNDEN	45 883 000 000	40 740 475 250
	06			ÖZEL GELİRLER		8 595 946 500
				GENEL TOPLAM	46 103 000 000	49 804 820 050

## 2004 YILI MUSTAFA KEMAL ÜNİVERSİTESİ (A) CETVELİ

(BİN TL)

FONK KODU	AÇIKLAMA	GENEL ÖDENEK TOPLAMI	TOPLAM HARCAMA	ÖDENEK DIŞI HARCAMA	İPTAL EDİLEN ÖDENEK	ERTESİ YILA DEVREDEN ÖDENEK
01	GENEL KAMU HİZMETLERİ	1 584 588 900	2 195 648 150	741 288 650	79 019 650	51 211 750
02	SAVUNMA HİZMETLERİ	10 915 000	1 748 550		9 188 450	
03	KAMU DÜZENİ VE GÜVENLİK HİZMETLERİ	324 002 000	1 089 081 000	745 088 650	9 650	
04	İKONOMİK İŞLER VE HİZMETLER					
05	ÇEVRE KORUMA HİZMETLERİ					
06	İSKÂN VE TOPLUM REFAHI HİZMETLERİ					
07	SAĞLIK HİZMETLERİ	4 487 985 000	4 424 513 800		63 471 200	
08	ÖNLENME, KÜLTÜR VE DİN HİZMETLERİ	114 010 000	175 552 400	62 813 050	1 270 650	
09	EĞİTİM HİZMETLERİ	27 291 718 600	24 887 195 700	1 175 818 650	2 815 329 450	964 812 000
10	SOSYAL GÜVENLİK VE SOSYAL YARDIM HİZMETLERİ					
	GENEL TOPLAM	33 813 218 500	32 753 735 600	2 724 808 900	2 768 289 050	1 016 023 750

2004 YILI MUSTAFA KEMAL ÜNİVERSİTESİ (B) CETVELİ

(BİN TL)

EKONOMİK KODLAR				AÇIKLAMA	BÜTÇE TAHMİNİ	YILI TAHSİLATI
I	II	III	IV			
01				VERGİ GELİRLERİ	1 000	
	06			İDARİ HARÇLAR VE ÜCRETLER, SANAYİ DİŐİ ARIZİ SATIŐLAR	1 000	
		01		Harçlar	1 000	
			90	Diđer Harçlar	1 000	
02				VERGİ DİŐİ GELİRLER	319 895 000	1 034 290 850
	01			TEŐEŐBÜS VE MÜLKİYET GELİRLERİ	2 000	
		02		ÖĐer Sermaye ve Benzeri Kurumlar Kârları	1 000	
			90	Diđer Kurumlar Kârları	1 000	
		05		Hizmet Gelirleri	1 000	
			02	Muayene, Denetim ve Kontrol Ücretleri	1 000	
03				DİŐER MÜLKİYET GELİRLERİ	1 102 000	38 707 700
		01		Gayrimenkul Kiraları	2 000	
			01	Lojman Kira Gelirleri	1 000	
			02	Ecrimtal Gelirleri	1 000	
		02		Faizler, İKuz ve Tavizlerden Geri Alınanlar	1 100 000	38 707 700
			01	Menkul Kıymet ve Geçkinliđ Ödemeleer Faizleri	1 100 000	
			90	Diđer Faizler		38 707 700
05				PARA CEZALARI VE CEZALAR	2 000	4 830 000
		01		Para Cezaları	2 000	4 830 000
			02	İdari Para Cezaları	1 000	
			05	Müteahhİtlerden Alınacak Geçikme Cezaları	1 000	4 830 000
06				ÇEŐİTLİ VERGİ DİŐİ GELİRLER	318 789 000	980 892 350
		01		ÇeŐitli Vergi DıŐı Gelirleri	318 789 000	458 050
			01	İnat Kaydedilecek Nakdi Teminatlal	1 000	
			90	Diđerleri	318 788 000	458 050
		05		KiŐilerden Alacaklar		980 434 300
			01	Tahsilinde Bölüpeye Gelir Kaydedilecek Olan Alacaklar		853 440 250
			02	Bölüpeye Gelir Kaydedilecek Olan Alacakların Faizi		26 906 500

2004 YILI MUSTAFA KEMAL ÜNİVERSİTESİ (B) CETVELİ

(BİN TL)

EKONOMİK KODLAR				AÇIKLAMA	BÜTÇE TAHMİNİ	YILI TAHSİLATI
I	II	III	IV			
			03	Diğer Alacakların Faizi		87 560
	08			<b>DEĞERLİ KAĞITLARIN SATIŞI</b>		9 770 000
		01		Değerli Kağıtların Satış		9 770 000
			02	Şartname Satışları		9 770 000
03				<b>SERMAYE GELİRLERİ</b>	164 000	
	02			<b>STOKLARIN SATIŞI</b>	4 000	
		01		Taşınır Mallar Satış Gelirleri	4 000	
			01	Taşınır Mallar Satış Gelirleri	2 000	
			02	Taahhüt Satış Gelirleri	2 000	
	04			<b>DEĞERLİ KAĞITLARIN SATIŞI</b>	100 000	
		01		Değerli Kağıtların Satış	100 000	
			02	Şartname Satışları	100 000	
04				<b>ALINAN BAĞIŞ VE YARDIMLAR</b>	31 050 000 000	30 356 161 450
	02			<b>MİLLİ İDARELERİN DİĞER DÜZEYLERİNDEN</b>	31 050 000 000	29 685 590 700
		01		Carl	17 480 000 000	15 155 590 700
			02	Hazine Yardımı	17 480 000 000	15 155 590 700
		02		Sermaye	13 570 000 000	11 580 000 000
			02	Hazine Yardımı	13 570 000 000	11 500 000 000
06				<b>ÖZEL GELİRLER</b>		3 700 570 750
		02		Katma Bütçeli İdarelere Ait Özel Gelirler		3 614 762 100
			04	Yüksek Öğretim Hizmet Materyaline Öğrenci Katkısı		3 586 577 400
			06	Yüksek Öğretim Araştırma Proje Gelirleri Döşe Payı		27 584 700
		03		Genel Bütçeli Dairelerle Katma Bütçeli İdarelere Ait Diğer Özel Gelirler		85 888 650
			01	Gayrimenkul Satış ve Kira Gelirleri		85 808 650
				<b>İCMAL</b>		
01				<b>VERGİ GELİRLERİ</b>	1 000	
	08			<b>İDARI HARÇLAR VE ÜCRETLER, SANAYİ DIŞI ARZI SATIŞLAR</b>	1 000	

2004 YILI MUSTAFA KEMAL ÜNİVERSİTESİ (B) CETVELİ

( BİN TL )

EKONOMİK KOÇLAR				AÇIKLAMA	BÜTÇE TAHMİNİ	YILI TAHBİLATI
I	II	III	IV			
02				VERGİ DIŞI GELİRLER	319 895 000	1 034 200 050
	01			YEŞEBÖS VE MÜLKİYET GELİRLERİ	2 000	
	03			DİĞER MÜLKİYET GELİRLERİ	1 102 000	39 787 700
	05			PARA CEZALARI VE CEZALAR	2 000	4 830 000
	08			ÇEŞİTLİ VERGİ DIŞI GELİRLER	318 789 000	980 892 350
	09			DEĞERLİ KAĞITLARIN SATIŞI		9 779 400
03				SERMAYE GELİRLERİ	104 000	
	02			STOKLARIN SATIŞI	4 000	
	04			DEĞERLİ KAĞITLARIN SATIŞI	100 000	
04				ALINAN BAĞIŞ VE YARDIMLAR	31 050 000 000	30 358 161 450
	02			MİLLİ İDARELERİN DİĞER DÜZEYLERİNDEN	31 050 000 000	28 655 500 700
	06			ÖZEL GELİRLER		3 708 570 750
				GENEL TOPLAM	31 370 000 000	31 390 361 500

## 2004 YILI AFYON KOCATEPE ÜNİVERSİTESİ (A) CETVELİ

(BİNTLİ)

FONK KODU	AÇIKLAMA	GENEL ÖDENEK TOPLAMI	TOPLAM HARCAMA	ÖDENEK DIŞI HARCAMA	İPTAL EDİLEN ÖDENEK	ERTESİ YILA DEVREDEN ÖDENEK
01	GENEL KAMU HİZMETLERİ	3 017 979 500	2 852 898 750	144 877 200	389 957 950	
02	SAVUNMA HİZMETLERİ	11 488 500	14 568 850	3 381 450	221 100	
03	KAMU DÜZENİ VE GÜVENLİK HİZMETLERİ					
04	EKONOMİK İŞLER VE HİZMETLER					
05	ÇEVRE KORUMA HİZMETLERİ					
06	İSKÂN VE TOPLUM REFAHİ HİZMETLERİ					
07	SAĞLIK HİZMETLERİ	1 336 901 000	1 909 571 550	633 004 450	333 900	
08	DİNLENME, KÜLTÜR VE DİN HİZMETLERİ	179 088 000	191 965 950	14 186 300	1 318 350	
09	EĞİTİM HİZMETLERİ	41 865 206 900	43 068 825 700	3 447 880 750	1 292 943 600	931 518 350
10	SOSYAL GÜVENLİK VE SOSYAL YARDIM HİZMETLERİ					
	GENEL TOPLAM	48 410 683 900	48 117 630 900	4 243 260 150	1 604 774 900	931 518 350

2004 YILI AFYON KOCATEPE ÜNİVERSİTESİ (B) CETVELİ

(BİN TL)

EKONOMİK KODLAR				AÇIKLAMA	BÜTÇE TAHMİNİ	YILI TAHSİLATI
I	II	III	IV			
01				VERGİ GELİRLERİ	1 000	
	00			İÇARI HARÇLAR VE ÜCRETLER, SANAYİ DIŞI ARIZİ SATIŞLAR	1 000	
		01		Harçlar	1 000	
			90	Diğer Harçlar	1 000	
02				VERGİ DIŞI GELİRLER	234 986 000	127 212 000
	01			TEŞEBBÜS VE MÜLKİYET GELİRLERİ	2 000	
		02		Döner Sermaye ve Benzeri Kurumlar Karları	1 000	
			90	Diğer Kurumlar Karları	1 000	
		06		Hizmet Gelirleri	1 000	
			02	Muayene, Denetim ve Kontrol Ücretleri	1 000	
	03			DİĞER MÜLKİYET GELİRLERİ	30 003 000	19 881 700
		01		Gayrimenkul Kiraları	2 000	
			01	Lojman Kira Gelirleri	1 000	
			02	Ecrinell Gelirleri	1 000	
		02		Faizler, İhtaz ve Tavizlerden Geri Alınanlar	30 000 000	19 881 700
			01	Menkul Kıymet ve Geçikmiş Ödemeler Faizleri	30 000 000	
			90	Diğer Faizler		19 881 700
		03		Menkul Kiraları	1 000	
			01	Menkul Kira Gelirleri	1 000	
	05			PARA CEZALARI VE CEZALAR	2 000	524 600
		01		Para Cezaları	2 000	524 600
			02	İdari Para Cezaları	1 000	
			05	Müteahhirlere Alınacak Gecikme Cezaları	1 000	
			90	Diğer Cezalar		524 600
	06			ÇEŞİTLİ VERGİ DIŞI GELİRLER	204 889 000	94 906 300
		01		Çeşitli Vergi Dışı Gelirler	204 889 000	11 729 250
			01	İstisna Kaydedilecek Nakdi Teminatlardan	30 000	



2004 YILI AFYON KOCATEPE ÜNİVERSİTESİ (B) CETVELİ

( BİN TL )

EKONOMİK KODLAR				AÇIKLAMA	BÜTÇE TAHMİNİ	YILI TAHSİLATI
I	II	III	IV			
			90	Diğerleri	204 959 000	11 729 250
		08		Kişilerden Alacaklar		83 177 090
			01	Tahhütlü Bütçeye Gelir Kaydedilecek Olan Alacaklar		61 599 600
			02	Bütçeye Gelir Kaydedilecek Olan Alacakların Faizi		1 577 450
	09			DEĞERLİ KAĞITLARIN SATIŞI		11 900 000
		01		Değerli Kağıtların Satışı		11 900 000
			02	Şarhname Satışları		11 900 000
03				SERMAYE GELİRLERİ	55 003 000	5 189 000
	02			STOKLARIN SATIŞI	2 000	5 189 000
		01		Tapınır Mülkler Satış Gelirleri	2 000	5 189 000
			01	Tapınır Mülkler Satış Gelirleri	1 000	689 000
			02	Tapıt Satış Gelirleri	1 000	4 500 000
	03			ARAZİ VE MADDİ OLMAYAN VARLIKLARIN SATIŞI	1 000	
		01		Arazi ve Arsa Satışı	1 000	
			01	Arazi Satışı	1 000	
	04			DEĞERLİ KAĞITLARIN SATIŞI	85 000 000	
		01		Değerli Kağıtların Satışı	85 000 000	
			02	Şarhname Satışları	85 000 000	
04				ALINAN BAĞIŞ VE YARDIMLAR	37 555 000 000	45 844 785 000
	02			MİLLİ İDARELERİN DİĞER DÜZEYLERİNDEN	37 555 000 000	36 748 251 050
		01		Carî	25 545 000 000	26 548 251 050
			02	Hazine Yardımı	25 545 000 000	26 548 251 050
		02		Sermaye	12 010 000 000	10 200 000 000
			02	Hazine Yardımı	12 010 000 000	10 200 000 000
	05			ÖZEL GELİRLER		8 798 534 550
		02		Katma Bütçeli İdarelere Akt. Özel Gelirler		8 642 985 750
			04	Yüksek Öğretim Hizmeti Maliyetine Öğrenci Katkısı		7 960 170 400

2004 YILI AFYON KOCATEPE ÜNİVERSİTESİ (B) CETVELİ

( BİN TL )

EKONOMİK KODLAR				AÇIKLAMA	BÜTÇE TAHMİNİ	YILI TAHSİLATI
I	II	III	IV			
			06	Yüksek Öğretim Araştırma Proje Gelirleri Döşe Payı		662 695 350
		03		Genel Bütçeli Dairelerle Katma Bütçeli İdarelere Akt Diğer Özel Gelirler		153 668 600
			01	Gayrimenkul Satış ve Kira Gelirleri		153 668 600
				İCMAL		
01				VERGİ GELİRLERİ	1 000	
	08			İDARI HARÇLAR VE ÜCRETLER, SANAYİ DİŐİ ARAZİ SATIŐLAR	1 000	
02				VERGİ DİŐİ GELİRLER	234 996 900	127 212 600
	01			TEŐEBBÜŐ VE MÜLKİYET GELİRLERİ	2 000	
	03			DİŐER MÜLKİYET GELİRLERİ	30 003 000	19 881 700
	05			PARA CEZALARI VE CEZALAR	2 000	524 608
	06			ÇEŐİTLİ VERGİ DİŐİ GELİRLER	204 999 000	94 906 308
	09			DEŐERLİ KAĐITLARIN SATIŐI		11 900 000
03				SERMAYE GELİRLERİ	85 003 000	5 189 008
	02			STOKLARIN SATIŐI	2 000	5 188 000
	03			ARAZİ VE MADDİ OLMAYAN VARLIKLARIN SATIŐI	1 000	
	04			DEŐERLİ KAĐITLARIN SATIŐI	85 000 000	
04				ALINAN BAĐIŐ VE YARDIMLAR	37 555 000 000	45 544 785 600
	02			MİLLİ İDARELERİN DİŐER DÜZEYLERİNDEN	37 555 000 000	36 746 251 050
	06			ÖZEL GELİRLER		8 796 534 550
				GENEL TOPLAM	37 875 000 000	45 677 167 260

## 2004 YILI KAFKAS ÜNİVERSİTESİ (A) CETVELİ

( BİN TL)

FONK KODU	AÇIKLAMA	GENEL ÖDENEK TOPLAMI	TOPLAM HARCAMA	ÖDENEK DIŞI HARCAMA	İPTAL EDİLEN ÖDENEK	ERTESİ YILA DEVREDEDEN ÖDENEK
01	GENEL KAMU HİZMETLERİ	1 490 471 000	1 483 856 750	47 537 850	52 713 150	1 436 950
02	SAVUNMA HİZMETLERİ	3 480 000	3 294 500		185 500	
03	KAMU DÜZENİ VE GÜVENLİK HİZMETLERİ	177 250 000	172 929 850	2 968 000	7 288 150	
04	EKONOMİK İŞLER VE HİZMETLER					
05	ÇEVRE KORUMA HİZMETLERİ					
06	İSKÂN VE TOPLUM REFAHI HİZMETLERİ					
07	SAĞLIK HİZMETLERİ	60 094 000	54 264 550		5 829 450	
08	ÖNLENME, KÜLTÜR VE ÖN HİZMETLERİ	779 273 000	770 392 350	725 750	9 606 400	
09	EĞİTİM HİZMETLERİ	22 690 592 600	23 041 286 950	1 240 796 300	414 906 150	475 195 800
10	SOSYAL GÜVENLİK VE SOSYAL YARDIM HİZMETLERİ					
	GENEL TOPLAM	25 201 160 600	25 526 024 950	1 292 027 900	490 528 800	476 634 750

2004 YILI KAFKAS ÜNİVERSİTESİ (B) CETVELİ

( BİN TL )

EKONOMİK KODLAR				AÇIKLAMA	BÜTÇE TAHMİNİ	YILI TAHŞLATI
I	II	III	IV			
01				VERGİ GELİRLERİ	1 000	
	06			İDARİ HARÇLAR VE ÜCRETLER, SANAYİ DİŞİ ARIZİ SATIŞLAR	1 000	
		01		Harçlar	1 000	
			90	Diğer Harçlar	1 000	
02				VERGİ DİŞİ GELİRLER	218 986 800	109 494 800
	01			TEŞEBBÜS VE MÜLKİYET GELİRLERİ	2 000	
		02		Döner Sermaye ve Benzeri Kurumlar Kârları	1 000	
			90	Diğer Kurumlar Kârları	1 000	
		05		Hizmet Gelirleri	1 000	
			02	Muayene, Denetim ve Kontrol Ücretleri	1 000	
03				DİĞER MÜLKİYET GELİRLERİ	33 753 000	
		01		Gayrimenkul Kiraları	2 900	
			01	Lojman Kira Gelirleri	1 000	
			02	Eccimisel Gelirler	1 000	
		02		Faizler, İkrar ve Tavizlerden Geri Alınanlar	33 750 000	
			01	Menkul Kıymet ve Gecikmiş Ödemeler Faizleri	33 750 000	
		03		Menkul Kiraları	1 000	
			01	Menkul Kira Gelirleri	1 000	
05				PARA CEZALARI VE CEZALAR	281 000	82 800
		01		Para Cezaları	281 000	82 800
			02	İdarî Para Cezaları	280 000	82 800
			05	Müteahhitlerden Alınacak Gecikme Cezaları	1 000	
06				ÇEŞİTLİ VERGİ DİŞİ GELİRLER	182 960 000	106 032 000
		01		Çeşitli Vergi Dışı Gelirler	182 960 000	85 216 750
			01	İrat Kaydedilecek Nakdi Tamiraller	1 000	
			90	Diğerleri	182 959 000	85 216 750
		06		Kişilerden Alacaklar		20 815 250

2004 YILI KAFKAS ÜNİVERSİTESİ (B) CETVELİ

( BİN TL )

EKONOMİK KODLAR				AÇIKLAMA	BÜTÇE TAHMİNİ	YILI TAHSİLATI
I	II	III	IV			
			01	Tahsilinde Bütçeye Gelir Kaydedilecek Olan Alacaklar		12 439 700
			02	Bütçeye Gelir Kaydedilecek Olan Alacakların Faizi		8 395 550
			03	Diğer Alacakların Faizi		20 000
	09			DEĞERLİ KAĞITLARIN SATIŞI		3 390 000
		01		Değerli Kağıtların Satışı		3 390 000
			02	Şartname Satışları		3 390 000
	03			SERMAYE GELİRLERİ	3 003 000	
		02		STOKLARIN SATIŞI	2 000	
			01	Taşınır Malın Satış Gelirleri	2 000	
			01	Taşınır Malın Satış Gelirleri	1 000	
			02	Taahhüt Satış Gelirleri	1 000	
	03			ARAZİ VE MADDİ OLMAYAN VARLIKLARIN SATIŞI	1 000	
		01		Arazi ve Araç Satışı	1 000	
			01	Arazi Satışı	1 000	
	04			DEĞERLİ KAĞITLARIN SATIŞI	3 000 000	
		01		Değerli Kağıtların Satışı	3 000 000	
			02	Şartname Satışları	3 000 000	
	04			ALINAN BAĞIŞ VE YARDIMLAR	21 139 000 000	23 326 689 050
		02		MİLLİ İDARELERİN DİĞER DÜZEYLERİNDEN	21 139 000 000	21 079 228 200
			01	Carî	12 859 000 000	13 029 228 200
			02	Hazine Yardımı	12 859 000 000	13 029 228 200
		02		Sermaye	8 280 000 000	8 050 000 000
			02	Hazine Yardımı	8 280 000 000	8 050 000 000
	04			ÖZEL GELİRLER		2 248 460 850
		02		Katma Bütçeli İdarelere Ait Özel Gelirler		2 191 076 800
			04	Yüksek Öğretim Hizmeti Maliyetine Öğrenci Kahtası		2 184 048 400
			06	Yüksek Öğretim Araştırma Proje Gelirleri Döner Payı		7 630 400

2004 YILI KAFKAS ÜNİVERSİTESİ (B) CETVELİ

( BİN TL )

EKONOMİK KODLAR				AÇIKLAMA	BÜTÇE TAHMİNİ	YILI TAHSİLATI
I	II	III	IV			
		03		Genel Bütçeli Dairelerle Kalma Bütçeli İdarelere Alt Diğer Özel Gelirler		57 784 050
			01	Gayrimenkul Satış ve Kira Gelirleri		57 784 050
				İCMAL		
01				VERGİ GELİRLERİ	1 000	
	08			İDARİ HARÇLAR VE ÜCRETLER, SANAYİ DIŞI ARIZİ SATIŞLAR	1 080	
02				VERGİ DIŞI GELİRLER	216 996 000	109 484 880
	01			TEŞEBBÜS VE MÜLKİYET GELİRLERİ	2 000	
	03			DİĞER MÜLKİYET GELİRLERİ	33 753 080	
	05			PARA CEZALARI VE CEZALAR	281 000	82 880
	06			ÇEŞİTLİ VERGİ DIŞI GELİRLER	182 960 000	106 032 000
	09			DEĞERLİ KAĞITLARIN SATIŞI		3 380 000
03				SERMAYE GELİRLERİ	3 003 000	
	02			STOKLARIN SATIŞI	2 000	
	03			ARAZİ VE MADDİ OLMAYAN VARLIKLARIN SATIŞI	1 000	
	04			DEĞERLİ KAĞITLARIN SATIŞI	3 000 000	
04				ALINAN BAĞIŞ VE YARDIMLAR	21 139 000 000	23 328 889 050
	02			MİLLİ İDARELERİN DİĞER DÜZEYLERİNDEN	21 139 000 000	21 079 226 200
	06			ÖZEL GELİRLER		2 249 460 850
				GENEL TOPLAM	21 359 000 000	23 438 183 850

## 2004 YILI ÇANAKKALE ONSEKİZ MART ÜNİVERSİTESİ (A) CETVELİ

( BİN TL)

FONK KODU	AÇIKLAMA	GENEL ÖDENEK TOPLAMI	TOPLAM HARCAMA	ÖDENEK DIŞI HARCAMA	İPTAL EDİLEN ÖDENEK	ERTESİ YILA DEVREDEN ÖDENEK
01	GENEL KAMU HİZMETLERİ	2 568 416 800	2 854 667 050	121 565 900	18 809 100	16 566 650
02	SAVUNMA HİZMETLERİ	12 825 000	12 677 950		147 050	
03	KAMU DÜZENİ VE GÜVENLİK HİZMETLERİ	427 182 000	425 805 300		1 358 700	18 000
04	EKONOMİK İŞLER VE HİZMETLER					
05	ÇEVRE KORUMA HİZMETLERİ					
06	İSKÂN VE TOPLUM REFAHI HİZMETLERİ					
07	SAĞLIK HİZMETLERİ					
08	DİNLENME, KÜLTÜR VE DİN HİZMETLERİ	327 481 600	344 163 100	20 281 800	1 697 100	1 823 200
09	EĞİTİM HİZMETLERİ	29 066 974 250	30 333 013 750	1 416 781 500	17 819 600	132 922 400
10	SOSYAL GÜVENLİK VE SOSYAL YARDIM HİZMETLERİ					
	GENEL TOPLAM	32 402 799 650	33 770 327 150	1 558 629 200	39 831 550	151 270 150

2004 YILI ÇANAKKALE ONSEKİZ MART ÜNİVERSİTESİ (B) CETVELİ

( BİN TL )

EKONOMİK KODLAR				AÇIKLAMA	BÜTÇE TAHMİNİ	YILI TAHSİLATI
I	II	III	IV			
01				VERGİ GELİRLERİ	1 000	
	00			İDARİ HARÇLAR VE ÜCRETLER, SANAYİ DIŞI ARIZİ SATIŞLAR	1 000	
		01		Harçlar	1 000	
			90	Diğer Harçlar	1 000	
02				VERGİ DIŞI GELİRLER	188 897 000	190 354 100
	01			TEŞEBBÜS VE MÜLKİYET GELİRLERİ	2 000	
		02		Özser Sermaye ve Benzeri Kurumlar Kârları	1 000	
			90	Diğer Kurumlar Kârları	1 000	
		05		Hizmet Gelirleri	1 000	
			02	Muayene, Denetim ve Kontrol Ücretleri	1 000	
03				DİĞER MÜLKİYET GELİRLERİ	46 803 000	21 009 900
		01		Gayrimenkul Kiraları	2 000	8 932 900
			01	Lojman Kira Gelirleri	1 000	
			90	Diğer Gayrimenkul Kira Gelirleri	1 000	8 932 900
		02		Faizler, Ürüz ve Tavizlerden Geri Alınanlar	46 800 000	12 076 900
			01	Menkul Kıymet ve Geçmiş Ödemeler Faizleri	46 800 000	
			90	Diğer Faizler		12 076 900
		03		Menkul Kiraları	1 000	
			01	Menkul Kira Gelirleri	1 000	
05				PARA CEZALARI VE CEZALAR	350 000	4 108
		01		Para Cezaları	350 000	4 100
			02	İdari Para Cezaları	150 000	4 100
			05	Müteahhiplerden Alınacak Gecikme Cezaları	200 000	
06				ÇEŞİTLİ VERGİ DIŞI GELİRLER	141 742 000	131 990 200
		01		Çeşitli Vergi Dışı Gelirler	141 742 000	17 954 150
			01	İrad Kaydedilecek Nakdi Teminatlar	150 000	
			90	Diğerleri	141 592 000	17 954 150



2004 YILI ÇANAKKALE ONSEKİZ MART ÜNİVERSİTESİ (B) CETVELİ

(BİN TL.)

EKONOMİK KOULAR				AÇIKLAMA	BÜTÇE TAHMİNİ	YILI TAHBİLATI
I	II	III	IV			
		06		Kişilerden Alacaklar		114 036 050
			01	Tahsilinde Bütçeye Gelir Kaydedilecek Olan Alacaklar		113 566 300
			02	Bütçeye Gelir Kaydedilecek Olan Alacakların Falzı		448 350
			03	Diğer Alacakların Falzı		3 400
	00			DEĞERLİ KAĞITLARIN SATIŞI		37 350 000
			01	Değerli Kağıtların Satışı		37 350 000
			02	Şartname Satışları		37 350 000
03				SERMAYE GELİRLERİ	11 102 000	711 500
	02			STOKLARIN SATIŞI	161 000	711 500
			01	Taşınır Mallar Satış Gelirleri	104 000	711 500
			01	Taşınır Mallar Satış Gelirleri	100 000	711 500
			02	Taahhüt Satış Gelirleri	1 000	
	03			ARAZİ VE MADDİ OLMAYAN VARLIKLARIN SATIŞI	1 000	
			01	Arazi ve Arsa Satışı	1 000	
			01	Arazi Satışı	1 000	
	04			DEĞERLİ KAĞITLARIN SATIŞI	11 000 000	
			01	Değerli Kağıtların Satışı	11 000 000	
			02	Şartname Satışları	11 000 000	
04				ALINAN BAĞIŞ VE YARDIMLAR	27 563 000 000	33 928 328 358
	02			MİLLİ İDARELERİN DİĞER DÜZEYLERİNDEN	27 563 000 000	28 956 454 850
			01	Carî	18 953 000 000	28 956 454 850
			02	Hazine Yardımı	18 953 000 000	20 956 454 850
		02		Sermaye	8 610 000 000	7 100 000 000
			02	Hazine Yardımı	8 610 000 000	7 100 000 000
	06			ÖZEL GELİRLER		5 672 874 500
			02	Katma Bütçeli İdarelere Ait Özel Gelirler		5 718 887 300
			04	Yüksek Öğretim Hizmet Maliyetine Öğrenci Katkısı		5 695 773 200

2004 YILI ÇANAKKALE ONSEKİZ MART ÜNİVERSİTESİ (B) CETVELİ

(BİN TL)

EKONOMİK KODLAR				AÇIKLAMA	BÜTÇE TAHMİNİ	YILI TAHSİLATI
I	II	III	IV			
			06	Yüksek Öğretim Araştırma Proje Gelirleri Döşe Payı		23 114 100
		03		Genel Bütçeli Dairelerin Katma Bütçeli İdarelere Alt Diğer Özel Gelirler		153 987 200
			01	Gayrimenkul Satış ve Kira Gelirleri		71 401 350
			02	Şartlı Bağış, Hibe ve Yardımlar		82 585 850
				İCMAL		
01				VERGİ GELİRLERİ	1 000	
	08			İDARİ HARÇLAR VE ÜCRETLER, SANAYİ DİŞİ ARAZI SATIŞLAR	1 000	
02				VERGİ DİŞİ GELİRLER	188 897 000	190 354 400
	01			TEŞEBBÜS VE MÜLKİYET GELİRLERİ	2 000	
	03			DİĞER MÜLKİYET GELİRLERİ	48 803 000	21 009 800
	05			PARA CEZALARI VE CEZALAR	350 000	4 100
	06			ÇEŞİTLİ VERGİ DİŞİ GELİRLER	141 742 000	131 990 200
	09			DEĞERLİ KAĞITLARIN SATIŞI		37 350 000
03				SERMAYE GELİRLERİ	11 102 000	711 500
	02			ŞTOKLARIN SATIŞI	101 000	711 500
	03			ARAZI VE MADDİ OLMAYAN VARLIKLARIN SATIŞI	1 000	
	04			DEĞERLİ KAĞITLARIN SATIŞI	11 000 000	
04				ALINAN BAĞIŞ VE YARDIMLAR	27 563 000 000	33 929 329 350
	02			MİLLİ İDARELERİN DİĞER DÜZEYLERİNDEN	27 563 000 000	28 055 454 850
	06			ÖZEL GELİRLER		5 872 874 500
				GENEL TOPLAM	27 763 000 000	34 119 394 950

## 2004 YILI NIĞDE ÜNİVERSİTESİ (A) CETVELİ

( BİN TL )

FONK KODU	AÇIKLAMA	GENEL ÖDENEK TOPLAMI	TOPLAM HARCAMA	ÖDENEK DIŞI HARCAMA	İPTAL EDİLEN ÖDENEK	ERTESİ YILA DEVREDEN ÖDENEK
01	GENEL KAMU HİZMETLERİ	2 210 657 240	2 169 138 800	435 250	39 170 948	2 782 750
02	SAYINMA HİZMETLERİ	994 410			994 410	
03	KAMU DÜZENİ VE GÜVENLİK HİZMETLERİ	411 574 880	409 089 050		2 585 810	
04	EKONOMİK İŞLER VE HİZMETLER					
05	ÇEVRE KORUMA HİZMETLERİ					
06	İSKÂN VE TOPLUM REFAH HİZMETLERİ					
07	SAĞLIK HİZMETLERİ					
08	DİNLENME, KÜLTÜR VE DİN HİZMETLERİ	71 355 830	66 207 500		5 148 330	
09	EĞİTİM HİZMETLERİ	36 973 432 310	28 951 740 850	568 178 550	896 078 210	1 693 791 800
10	SOSYAL GÜVENLİK VE SOSYAL YARDIM HİZMETLERİ					
	GENEL TOPLAM	33 688 014 750	31 596 156 200	568 613 800	943 897 800	1 696 574 550

2004 YILI NİĞDE ÜNİVERSİTESİ (B) CETVELİ

( BİN TL )

EKONOMİK KODLAR				AÇIKLAMA	BÜTÇE TAHMİNİ	YILI TAHSİLATI
I	II	III	IV			
01				VERGİ GELİRLERİ	1 000	
	08			İDARİ HARÇLAR VE ÜCRETLER, SANAYİ DİŐİ ARAZI SATIŐLAR	1 000	
		01		Harçlar	1 000	
		90		Diğer Harçlar	1 000	
02				VERGİ DİŐİ GELİRLER	349 936 000	174 404 800
	01			TEŐEŐBŐS VE MŐLKİYET GELİRLERİ	21 000	
		02		Döner Sermaye ve Benzeri Kurumlar Kârları	20 000	
		90		Diğer Kurumlar Kârları	20 000	
		05		Hizmet Gelirleri	1 000	
		02		Muayene, Denetim ve Kontrol Ücretleri	1 000	
03				DiĐER MŐLKİYET GELİRLERİ	6 503 000	20 788 000
		01		Gayrimenkul Kiraları	2 000	
		01		Lojman Kira Gelirleri	1 000	
		90		Diğer Gayrimenkul Kira Gelirleri	1 000	
		02		Faizler, İrsaz ve Tavizlerden Geri Alınanlar	6 500 000	20 788 000
		01		Menkul Kıymet ve Geçmiş Ödemeler Faizleri	6 500 000	
		90		Diğer Faizler		20 788 000
		03		Menkul Kıraatları	1 000	
		01		Menkul Kira Gelirleri	1 000	
05				PARA CEZALARI VE CEZALAR	2 000	360 000
		01		Para Cezaları	2 000	360 000
		02		İdari Para Cezaları	1 000	
		05		Mütesahhiflerden Alınacak Geçikme Cezaları	1 000	360 000
06				ÇEŐİTLİ VERGİ DİŐİ GELİRLER	343 410 000	121 733 900
		01		ÇeŐitli Vergi DıŐı Gelirler	343 410 000	10 392 500
		01		İrsal Kaydedilecek Nakit Teminaller	70 000	
		90		Diğerleri	343 340 000	10 392 500

2004 YILI NIĞDE ÜNİVERSİTESİ (B) CETVELİ

( BİN TL )

EKONOMİK KODLAR				AÇIKLAMA	BÜTÇE TAHMİNİ	YILI TAHSİLATI
I	K	III	IV			
		06		Kişilerden Alacaklar		111 341 300
			01	Tahsilinde Bütçeye Gelir Kaydedilecek Olan Alacaklar		102 245 000
			02	Bütçeye Gelir Kaydedilecek Olan Alacakların Faizi		9 096 300
	06			DEĞERLİ KAĞITLARIN SATIŞI		31 625 000
			01	Değerli Kağıtların Satışı		31 625 000
			02	Şartname Satışları		31 625 000
03				SERMAYE GELİRLERİ	63 000	
	02			STOKLARIN SATIŞI	2 000	
			01	Taahhüt Mafak Satış Gelirleri	2 000	
			01	Taahhüt Mafak Satış Gelirleri	1 000	
			02	Taahhüt Satış Gelirleri	1 000	
	03			ARAZİ VE MADDİ OLMAYAN VARLIKLARIN SATIŞI	1 000	
			01	Arazi ve Arsa Satışı	1 000	
			01	Arazi Satışı	1 000	
	04			DEĞERLİ KAĞITLARIN SATIŞI	60 000	
			01	Değerli Kağıtların Satışı	60 000	
			02	Şartname Satışları	60 000	
04				ALINAN BAĞIŞ VE YARDIMLAR	27 483 000 000	32 004 800 280
	02			MİLLİ İDARELERİN DİĞER DÜZEYLERİNDEN	27 483 000 000	27 179 431 060
			01	Carî	18 653 000 000	19 829 431 060
			02	Hazine Yardımı	18 653 000 000	19 829 431 060
			02	Sermaye	8 630 000 000	7 360 000 000
			02	Hazine Yardımı	8 630 000 000	7 360 000 000
	06			ÖZEL GELİRLER		4 825 399 280
			02	Kalınca Bütçeli İdarelere AK Özel Gelirler		4 708 154 150
			04	Yüksek Öğretim Hizmet Maliyetine Öğrenci Katkısı		4 703 768 150
			06	Yüksek Öğretim Araştırma Proje Gelirleri Döşer Payı		4 386 000

2004 YILI NIĞDE ÜNİVERSİTESİ (B) CETVELİ

( BİN TL )

EKONOMİK KOÖLLAR				AÇIKLAMA	BÜTÇE TAHMİNİ	YILI TAHSİLATI
I	II	III	IV			
		03		Genel Bütçeli Dairelerle Katma Bütçeli İdarelere Ait Diğer Özel Gelirler		117 245 050
			01	Gayrimenkul Satış ve Kirâ Gelirleri		117 245 050
				İCMAL		
01				VERGİ GELİRLERİ	1 000	
	08			İDARİ HARÇLAR VE ÜCRETLER, SANAYİ DIŞI ARIZİ SATIŞLAR	1 000	
02				VERGİ DIŞI GELİRLER	349 936 000	174 404 000
	01			TEŞEBBÜS VE MÜLKİYET GELİRLERİ	21 000	
	03			DİĞER MÜLKİYET GELİRLERİ	6 503 000	20 786 000
	05			PARA CEZALARI VE CEZALAR	2 000	300 000
	06			ÇEŞİTLİ VERGİ DIŞI GELİRLER	343 410 000	121 733 000
	09			DEĞERLİ KAĞITLARIN SATIŞI		31 525 000
03				BERMAYE GELİRLERİ	63 000	
	02			STOKLARIN SATIŞI	2 000	
	03			ARAZİ VE MADDİ OLMAYAN VARLIKLARIN SATIŞI	1 000	
	04			DEĞERLİ KAĞITLARIN SATIŞI	60 000	
04				ALINAN BAĞIŞ VE YARDIMLAR	27 483 000 000	32 004 830 250
	02			MİLLİ İDARELERİN DİĞER DÜZEYLERİNDEN	27 483 000 000	27 179 431 050
	06			ÖZEL GELİRLER		4 825 390 200
				GENEL TOPLAM	27 833 000 000	32 179 235 050

## 2004 YILI DUMLUPINAR ÜNİVERSİTESİ (A) CETVELİ

( BİN TL)

FONK KODU	AÇIKLAMA	GENEL ÖDENEK TOPLAMI	TOPLAM HARCAMA	ÖDENEK DIŐI HARCAMA	İPTAL EDİLEN ÖDENEK	ERTESİ YILA DEVREDEN ÖDENEK
01	GENEL KAMU HİZMETLERİ	7 377 291 100	5 951 296 650	257 688 100	18 347 150	1 685 315 400
02	SAVUNMA HİZMETLERİ					
03	KAMU DÜZENİ VE GÜVENLİK HİZMETLERİ	450 810 000	460 028 900	11 731 200	2 512 300	
04	EKONOMİK İŐLER VE HİZMETLER					
05	ÇEVRE KORUMA HİZMETLERİ					
06	İSKÂN VE TOPLUM REFAH HİZMETLERİ					
07	SAĞLIK HİZMETLERİ	69 488 000	97 771 400	28 954 100	682 700	
08	DİNLENME, KÜLTÜR VE DİN HİZMETLERİ	188 778 000	225 643 050	41 350 450	2 477 400	
09	EĞİTİM HİZMETLERİ	28 558 358 750	28 418 523 900	1 275 290 950	1 014 848 950	400 278 850
10	SOSYAL GÜVENLİK VE SOSYAL YARDIM HİZMETLERİ					
	GENEL TOPLAM	36 640 709 850	36 151 263 900	1 614 994 800	1 038 848 500	2 065 594 250

2004 YILI DÜMLÜPİNAR ÜNİVERSİTESİ (B) CETVELİ

(BİN TL)

EKONOMİK KODLAR				AÇIKLAMA	BÜTÇE TAHMİNİ	YILI TAHSİLATI
I	II	III	IV			
01				VERGİ GELİRLERİ	1 000	
	05			İDARI HARCALAR VE ÜCRETLER, SANAYİ DIŞI ARIZİ SATIŞLAR	1 000	
		01		Harcılar	1 000	
			90	Diğer Harçlar	1 000	
02				VERGİ DIŞI GELİRLER	172 996 000	397 467 650
	01			TEŞEBBÜS VE MÜLKİYET GELİRLERİ	2 000	
		82		Önsermaye ve Benzeri Kurumlar Kârları	1 000	
			90	Diğer Kurumlar Kârları	1 000	
		85		Hizmet Gelirleri	1 000	
			02	Muayene, Denetim ve Kontrol Ücretleri	1 000	
	03			DİĞER MÜLKİYET GELİRLERİ	65 003 000	1 132 950
		01		Gayrimenkul Kiraları	2 000	
			01	Lojman Kira Gelirleri	1 000	
			02	Econimik Gelirleri	1 000	
		02		Faizler, İhtaz ve Tavizlerden Geri Alınanlar	65 000 000	1 132 950
			01	Menkul Kıymet ve Geçmiş Ödemeler Faizleri	65 000 000	1 132 950
		03		Menkul Kiralar	1 000	
			01	Menkul Kira Gelirleri	1 000	
	05			PARA CEZALARI VE CEZALAR	2 000	
		01		Para Cezaları	2 000	
			02	İdari Para Cezaları	1 000	
		05		Müfahhahilerden Alınacak Geçikme Cezaları	1 000	
	06			ÇEŞİTLİ VERGİ DIŞI GELİRLER	107 989 000	384 324 900
		01		Çeşitli Vergi Dışı Gelirler	107 989 000	72 878 350
			01	İrsal Kaydedilecek Nakdi Teminatlar	3 000 000	3 184 000
			90	Diğerleri	104 989 000	69 694 350
		06		Kişilerden Alacaklar		312 246 550



2004 YILI DÜMLUPINAR ÜNİVERSİTESİ (B) CETVELİ

( BİN TL )

EKONOMİK KODLAR				AÇIKLAMA	BÜTÇE TAHMİNİ	YILI TAHSİLATI
I	II	III	IV			
			01	Tahsilinde Bütçeye Gelir Kaydedilecek Olan Alacaklar		297 845 800
			02	Bütçeye Gelir Kaydedilecek Olan Alacakların Faizi		14 800 750
	09			<b>DEĞERLİ KAĞITLARIN SATIŞI</b>		12 818 000
		01		Değerli Kağıtların Satışı		12 010 000
			02	Şartname Satışları		12 010 000
	03			<b>SERMAYE GELİRLERİ</b>	7 003 000	
		02		<b>STOKLARIN SATIŞI</b>	2 000	
			01	Taşınır Mallar Satış Gelirleri	2 000	
			01	Taşınır Mallar Satış Gelirleri	1 000	
			02	Taahhüt Satış Gelirleri	1 000	
	03			<b>ARAZİ VE MADDİ OLMAYAN VARLIKLARIN SATIŞI</b>	1 000	
			01	Arazi ve Araza Satışı	1 000	
			01	Arazi Satışı	1 000	
	04			<b>DEĞERLİ KAĞITLARIN SATIŞI</b>	7 000 000	
			01	Değerli Kağıtların Satışı	7 000 000	
			02	Şartname Satışları	7 000 000	
	04			<b>ALINAN BAĞIŞ VE YARDIMLAR</b>	25 550 080 000	34 999 586 250
		02		<b>MİLLİ İDARELERİN DİĞER DÜZEYLERİNDEN</b>	25 550 080 000	24 673 080 650
			01	Carî	17 158 080 000	17 673 080 650
			02	Hazine Yardımı	17 150 000 000	17 673 080 650
			02	Sermaye	8 400 000 000	7 200 000 000
			02	Hazine Yardımı	8 400 000 000	7 200 000 000
	06			<b>ÖZEL GELİRLER</b>		10 126 508 600
			02	Kalınca Bütçesinin İdarelerine Ait Özel Gelirler		9 964 998 950
			04	Yüksek Öğretim Hizmeti Masiyetine Öğrenci Kalkısı		9 794 610 000
			06	Yüksek Öğretim Araştırma Proje Gelirleri Döşe Payı		10 300 950
		03		<b>Genel Bütçesinin İdarelerine Kalınca Bütçesinin İdarelerine Ait Diğer Özel Gelirler</b>		321 514 650

2004 YILI DÜMLÜPİNAR ÜNİVERSİTESİ (B) CETVELİ

( BİN TL )

EKONOMİK KODLAR				AÇIKLAMA	BÜTÇE TAHMİNİ	YILI TAHSİLATI
I	II	III	IV			
			01	Gayrimenkul Satış ve Kirâ Gelirleri		321 514 650
				İCMAL		
01				VERGİ GELİRLERİ	1 000	
	08			İDARİ HARÇLAR VE ÜCRETLER, SANAYİ DIŞI ARIZİ SATIŞLAR	1 000	
02				VERGİ DIŞI GELİRLER	172 996 900	397 487 850
	01			TEŞEBBÜS VE MÜLKİYET GELİRLERİ	2 000	
	03			DİĞER MÜLKİYET GELİRLERİ	65 003 000	1 132 950
	05			PARA CEZALARI VE CEZALAR	2 000	
	06			ÇEŞİTLİ VERGİ DIŞI GELİRLER	107 989 000	384 324 900
	09			DEĞERLİ KAĞITLARIN SATIŞI		12 010 000
03				SERMAYE GELİRLERİ	7 003 000	
	02			STOKLARIN SATIŞI	2 000	
	03			ARAZİ VE MADDİ OLMAYAN VARLIKLARIN SATIŞI	1 000	
	04			DEĞERLİ KAĞITLARIN SATIŞI	7 000 000	
04				ALINAN BAĞIŞ VE YARDIMLAR	25 550 000 000	34 999 596 250
	02			MİLLÎ İDARELERİN DİĞER DÜZEYLERİNDEN	25 550 000 000	24 873 099 050
	06			ÖZEL GELİRLER		10 126 505 800
				GENEL TOPLAM	25 730 000 000	35 397 064 100

## 2004 YILI GAZİOSMANPAŞA ÜNİVERSİTESİ (A) CETVELİ

( BİN TL)

FONK KODU	AÇIKLAMA	GENEL ÖDENEK TOPLAMI	TOPLAM HARCAMA	ÖDENEK DIŞI HARCAMA	İPTAL EDİLEN ÖDENEK	ERTESİ YILA DEVREDEDEN ÖDENEK
01	GENEL KAMU HİZMETLERİ	2 749 550 100	3 153 068 100	403 670 200	40 846 950	25 305 250
02	SAVUNMA HİZMETLERİ	17 892 000	16 890 750	2 922 600	3 923 850	
03	KAMU DÜZENİ VE GÜVENLİK HİZMETLERİ	625 316 000	452 200 800		173 115 200	
04	EKONOMİK İŞLER VE HİZMETLER					
05	ÇEVRE KORUMA HİZMETLERİ					
06	İSKÂN VE TOPLUM REFAHİ HİZMETLERİ					
07	SAĞLIK HİZMETLERİ	4 690 017 500	4 724 706 100	159 598 550	115 909 950	60 256 000
08	DİNLENME, KÜLTÜR VE DİN HİZMETLERİ	524 141 100	511 768 800		11 653 450	726 850
09	EĞİTİM HİZMETLERİ	25 813 220 350	26 589 648 400	1 680 172 000	615 766 900	336 652 050
10	SOSYAL GÜVENLİK VE SOSYAL YARDIMI HİZMETLERİ					
	GENEL TOPLAM	34 420 137 050	35 448 274 950	2 303 363 350	961 216 300	442 940 150

2004 YILI GAZİOSMANPAŞA ÜNİVERSİTESİ (B) CETVELİ

( BİN TL )

EKONOMİK KOULLAR				AÇIKLAMA	BÜTÇE TAHMİNİ	YILI TAHSİLATI
I	II	III	IV			
01				VERGİ GELİRLERİ	1 000	
	08			İDARİ HARCLAR VE ÜCRETLER, SANAYİ DIŞI ARZİ SATIŞLAR	1 000	
		01		Harcılar	1 000	
			90	Diğer Harçlar	1 000	
02				VERGİ DIŞI GELİRLER	291 995 000	117 364 750
	01			TEŞEBBÜS VE MÜLKİYET GELİRLERİ	2 000	
		02		Döner Sermaye ve Benzeri Kurumlar Kârleri	1 000	
			90	Diğer Kurumlar Kârleri	1 000	
		05		Hizmet Gelirleri	1 000	
			02	Muayene, Denetim ve Kontrol Öremleri	1 000	
	03			DİĞER MÜLKİYET GELİRLERİ	30 003 000	16 357 750
		01		Gayrimenkul Kiraları	3 000	
			01	Lolmen Kıra Gelirleri	2 000	
			02	Eorünisel Gelirleri	1 000	
		02		Faizler, İkrax ve Tavizlerden Geril Alınanlar	30 000 000	16 357 750
			01	Menkul Kıymet ve Geçkinliğ Ödemeler Faizleri	30 000 000	
			90	Diğer Faizler		16 357 750
	06			PARA CEZALARI VE CEZALAR	2 000	21 772 150
		01		Para Cezaları	2 000	21 772 150
			02	İdari Para Cezaları	1 000	
			05	Mülahhızlerden Alınacak Geçikme Cezaları	1 000	21 772 150
	06			ÇEŞİTLİ VERGİ DIŞI GELİRLER	261 968 000	66 965 600
		01		Çeşitli Vergi Dışı Gelirler	261 968 000	14 708 900
			01	İrsal Kaydedilecek Nakdi Teminatta	1 000	
			89	Para Farkları		3 070 150
			90	Diğerleri	261 967 000	11 638 650
		06		Kişilerden Alacaklar		60 356 650

2004 YILI GAZİOSMANPAŞA ÜNİVERSİTESİ (B) CETVELİ

( BİN TL )

EKONOMİK KOÇLAR				AÇIKLAMA	BÜTÇE TAHMİNİ	YILI TAHSİLATI
I	II	III	IV			
			01	Tahhütte BÜçeye Gelir Kaydedilecek Olan Alacaklar		48 508 500
			02	BÜçeye Gelir Kaydedilecek Olan Alacakların Faizi		1 776 650
			03	Diğer Alacakların Faizi		11 600
	09			<b>DEĞERLİ KAĞITLARIN SATIŞI</b>		<b>14 199 250</b>
		01		Değerli Kağıtların Satışı		14 199 250
			02	Şartname Satışları		14 199 250
	03			<b>SERMAYE GELİRLERİ</b>	<b>8 004 000</b>	
		02		<b>STOKLARIN SATIŞI</b>	<b>3 000</b>	
			01	Taşınır Mallar Satış Gelirleri	3 000	
			01	Taşınır Mallar Satış Gelirleri	2 000	
			02	Taşıtlı Satış Gelirleri	1 000	
	03			<b>ARAZİ VE MADDE OLMAYAN VARLIKLARIN SATIŞI</b>	<b>1 000</b>	
		01		Arazi ve Araç Satışları	1 000	
			01	Arazi Satışları	1 000	
	04			<b>DEĞERLİ KAĞITLARIN SATIŞI</b>	<b>8 000 000</b>	
		01		Değerli Kağıtların Satışı	8 000 000	
			02	Şartname Satışları	8 000 000	
	04			<b>ALINAN BAĞIŞ VE YARDIMLAR</b>	<b>31 223 000 000</b>	<b>35 341 534 850</b>
		02		<b>MİLLİ İDARELERİN DİĞER DÜZEYLERİNDEN</b>	<b>31 223 000 000</b>	<b>31 861 105 950</b>
			01	Carî	19 748 000 000	22 181 105 950
			02	Hazine Yardımı	19 748 000 000	22 181 105 950
		02		Sermaye	11 475 000 000	9 700 000 000
			02	Hazine Yardımı	11 475 000 000	9 700 000 000
	06			<b>ÖZEL GELİRLER</b>		<b>3 400 428 900</b>
		02		Katma Bütçeli İdarelere Ait Özel Gelirler		3 400 428 900
			04	Yüksek Öğretim Hizmet Matiyetine Öğrenci Katkısı		3 157 323 700
			06	Yüksek Öğretim Araştırma Proje Gelirleri Döner Payı		273 485 500

2004 YILI GAZİOSMANPAŞA ÜNİVERSİTESİ (B) CETVELİ

( BİN TL )

EKONOMİK KODLAR				AÇIKLAMA	BÜTÇE TAHMİNİ	YILI TAHSİLATI
I	II	III	IV			
		03		Genel Bütçeli Dairelerle Karına Bütçeli İdarelere AİT DİĞER ÖZEL GELİRLER		29 619 700
			01	Gayrimenkul Satış ve Kira Gelirleri		29 619 700
				KİMLAL		
01				VERGİ GELİRLERİ	1 000	
	08			İDARİ HARÇLAR VE ÜCRETLER, SANAYİ DİŐİ ARIZİ SATIŐLAR	1 000	
02				VERGİ DİŐİ GELİRLER	291 985 000	117 364 750
	01			TEŐEŐBÖS VE MÜLKİYET GELİRLERİ	2 000	
	03			DİĞER MÜLKİYET GELİRLERİ	30 003 000	16 357 750
	05			PARA CEZALARI VE CEZALAR	2 000	21 772 150
	06			ÇEŐİTLİ VERGİ DİŐİ GELİRLER	261 983 000	65 065 600
	09			DEĞERLİ KAĞITLARIN SATIŐI		14 169 250
03				SERMAYE GELİRLERİ	9 004 000	
	02			STOKLARIN SATIŐI	3 000	
	03			ARAZİ VE MADDE OLMAYAN VARLIKLARIN SATIŐI	1 000	
	04			DEĞERLİ KAĞITLARIN SATIŐI	8 000 000	
04				ALINAN BAĞIŐ VE YARDIMLAR	31 223 000 000	35 341 534 850
	02			MİLLİ İDARELERİN DİĞER DÜZEYLERİNDEN	31 223 000 000	31 861 105 950
	06			ÖZEL GELİRLER		3 460 426 900
				GENEL TOPLAM	31 523 000 000	35 458 899 000

## 2004 YILI MUĞLA ÜNİVERSİTESİ (A) CETVELİ

( BİN TL)

FONK KODU	AÇIKLAMA	GENEL ÖDENEK TOPLAMI	TOPLAM HARCAMA	ÖDENEK DIŞI HARCAMA	İPTAL EDİLEN ÖDENEK	ERTESİ YILA DEVREDEN ÖDENEK
01	GENEL KAMU HİZMETLERİ	3 792 784 040	3 940 601 650	182 126 200	34 114 690	10 183 900
02	SAVUNMA HİZMETLERİ					
03	KAMU DÜZENİ VE GÜVENLİK HİZMETLERİ					
04	EKONOMİK İŞLER VE HİZMETLER					
05	ÇEVRE KORUMA HİZMETLERİ					
06	İSKÂN VE TOPLUM REFAHI HİZMETLERİ					
07	SAĞLIK HİZMETLERİ					
08	DİNLENME, KÜLTÜR VE DİN HİZMETLERİ	850 038 210	877 597 100	19 824 200	1 258 360	6 950
09	EĞİTİM HİZMETLERİ	30 668 927 950	30 684 214 500	601 357 880	246 977 580	339 093 750
10	SOSYAL GÜVENLİK VE SOSYAL YARDIM HİZMETLERİ					
	GENEL TOPLAM	35 320 750 200	35 602 413 250	813 368 280	282 350 630	349 294 600

2004 YILI MUĞLA ÜNİVERSİTESİ (B) CETVELİ

(BİN TL)

EKONOMİK KODLAR				AÇIKLAMA	BÜTÇE TAHMİNİ	YILI TANSİLATI
I	II	III	IV			
01				VERGİ GELİRLERİ	1 000	
	08			İDARİ HARÇLAR VE ÜCRETLER, SANAYİ DIŞI ARIZİ SATIŞLAR	1 000	
		01		Harçlar	1 000	
			90	Diğer Harçlar	1 000	
02				VERGİ DIŞI GELİRLER	340 574 000	113 882 650
	01			TEŞEBBÜS VE MÜLKİYET GELİRLERİ	2 000	
		02		Önsermaye ve Benzeri Kurumlar Karları	1 000	
			90	Diğer Kurumlar Karları	1 000	
		05		Hizmet Gelirleri	1 000	
			02	Muayene, Denetim ve Kontrol Ücretleri	1 000	
	03			DiĞER MÜLKİYET GELİRLERİ	37 303 000	187 500
		01		Gayrimenkul Kiraları	2 000	
			01	Lojman Kira Gelirleri	1 000	
			02	Eczinial Gelirleri	1 000	
		02		Faizler, İstisna ve Tavizlerden Garf Alınanlar	37 300 000	187 500
			01	Menkul Kıymet ve Geçikmiş Ödemeler Faizleri	37 300 000	187 500
		03		Menkul Kiraları	1 000	
			01	Menkul Kira Gelirleri	1 000	
	05			PARA CEZALARI VE CEZALAR	2 000	
		01		Para Cezaları	2 000	
			02	İdari Para Cezaları	1 000	
			05	Müteahhitlerden Alınacak Gecikme Cezaları	1 000	
	08			ÇEŞİTLİ VERGİ DIŞI GELİRLER	303 287 000	90 205 150
		01		Çeşitli Vergi Dışı Gelirler	303 287 000	26 315 050
			01	İrsal Kaydedilecek Nakdi Teminatlar	225 000	
			90	Diğerleri	303 042 000	26 315 050
		06		Kıyılardan Alacaklar		72 890 100



2004 YILI MUĞLA ÜNİVERSİTESİ (B) CETVELİ

( BİN TL )

EKONOMİK KODLAR				AÇIKLAMA	BÜTÇE TAHMİNİ	YILI TAHŞİLATI
I	II	III	IV			
			01	Tahsilinde Bütçeye Gelir Kaydedilecek Olan Alacaklar		58 261 500
			02	Bütçeye Gelir Kaydedilecek Olan Alacakların Faizi		14 828 600
	09			DEĞERLİ KAĞITLARIN SATIŞI		14 490 000
		01		Değerli Kağıtların Satışı		14 490 000
			02	Şarhname Satışları		14 490 000
03				SERMAYE GELİRLERİ	9 425 000	
	02			STOKLARIN SATIŞI	424 000	
		01		Taşınır Mallar Satış Gelirleri	424 000	
			01	Taşınır Mallar Satış Gelirleri	423 000	
			02	Taahhüt Satış Gelirleri	1 000	
	03			ARAZİ VE MADDE OLMAYAN VARLIKLARIN SATIŞI	1 000	
		01		Arazi ve Arazi Satışı	1 000	
			01	Arazi Satışı	1 000	
	04			DEĞERLİ KAĞITLARIN SATIŞI	9 000 000	
		01		Değerli Kağıtların Satışı	9 000 000	
			02	Şarhname Satışları	9 000 000	
04				ALINAN BAĞIŞ VE YARDIMLAR	30 008 000 000	35 137 086 208
	02			MİLLİ İDARELERİN DİĞER DÜZEYLERİNDEN	30 008 000 000	29 515 590 608
		01		Carî	21 328 000 000	22 115 590 608
			02	Hazine Yardımı	21 328 000 000	22 115 590 608
		02		Sermaye	8 680 000 000	7 400 000 000
			02	Hazine Yardımı	8 680 000 000	7 400 000 000
	06			ÖZEL GELİRLER		5 622 107 600
		02		Katma Bütçeli İdarelere Ait Özel Gelirler		5 348 123 850
			04	Yüksek Öğretim Hizmet Maliyetine Öğrenci Katkısı		5 319 818 600
			06	Yüksek Öğretim Araştırma Proje Gelirleri Döşe Payı		28 505 350
		03		Genel Bütçeli Dairelerde Katma Bütçeli İdarelere Ait Diğer Özel Gelirler		273 963 750

2004 YILI MUĞLA ÜNİVERSİTESİ (B) CETVELİ

( BİN TL )

EKONOMİK KODLAR				AÇIKLAMA	BÜTÇE TAHMİNİ	YILI TAHSİLATI
I	II	III	IV			
			01	Gayrimenkul Satış ve Kira Gelirleri		273 938 750
			02	Şartlı Bağış, Hibe ve Yardımlar		47 000
				İÇMAL		
01				VERGİ GELİRLERİ	1 000	
	08			İDARİ HARÇLAR VE ÜCRETLER, SANAYİ DIŞI ARIZİ SATIŞLAR	1 000	
02				VERGİ DIŞI GELİRLER	340 574 000	113 882 850
	01			TEŞEBBÜS VE MÜLKİYET GELİRLERİ	2 000	
	03			DİĞER MÜLKİYET GELİRLERİ	37 303 000	187 500
	05			PARA CEZALARI VE CEZALAR	2 000	
	06			ÇEŞİTLİ VERGİ DIŞI GELİRLER	303 267 000	99 205 150
	09			DEĞERLİ KAĞITLARIN SATIŞI		14 490 000
03				SERMAYE GELİRLERİ	9 425 000	
	02			STOKLARIN SATIŞI	424 000	
	03			ARAZİ VE MADDİ OLMAYAN VARLIKLARIN SATIŞI	1 000	
	04			DEĞERLİ KAĞITLARIN SATIŞI	9 000 000	
04				ALINAN BAĞIŞ VE YARDIMLAR	38 008 000 000	35 137 696 200
	02			MİLLÎ İDARELERİN DİĞER DÜZEYLERİNDEN	30 008 000 000	29 515 590 900
	06			ÖZEL GELİRLER		5 622 107 900
				GENEL TOPLAM	30 358 000 000	35 261 560 850

## 2004 YILI KAHRAMANMARAŞ SÜTÇÜ İMAM ÜNİVERSİTESİ (A) CETVELİ

( BİN TL)

FONK KODU	AÇIKLAMA	GENEL ÖDENEK TOPLAMI	TOPLAM HARCAMA	ÖDENEK DIŞI HARCAMA	İPTAL EDİLEN ÖDENEK	ERTESİ YILA DEVREDEDEN ÖDENEK
01	GENEL KAMU HİZMETLERİ	2 454 570 650	2 817 350 150	407 862 650	28 874 500	18 208 850
02	SAVUNMA HİZMETLERİ					
03	KAMU DÜZENİ VE GÜVENLİK HİZMETLERİ	388 370 000	386 783 250		1 586 750	
04	EKONOMİK İŞLER VE HİZMETLER					
05	ÇEVRE KORUMA HİZMETLERİ					
06	İSKÂN VE TOPLUM REFAHI HİZMETLERİ					
07	SAĞLIK HİZMETLERİ	6 572 760 000	6 644 647 000	79 735 250	7 848 250	
08	DİNLENME, KÜLTÜR VE DİN HİZMETLERİ	219 853 400	219 797 450	2 492 450	1 748 400	
09	EĞİTİM HİZMETLERİ	32 298 433 200	32 888 587 350	1 272 357 700	201 738 600	500 464 950
10	SOSYAL GÜVENLİK VE SOSYAL YARDIM HİZMETLERİ					
	GENEL TOPLAM	41 853 187 250	42 857 165 280	1 761 648 050	240 998 500	516 673 800

2004 YILI KAHRAMANMARAŞ SÜTÇÜ İMAM ÜNİVERSİTESİ (B) CETVELİ

( BİN TL )

EKONOMİK KODLAR				AÇIKLAMA	BÜTÇE TAHMİNİ	YILI TAHSİLATI
I	II	III	IV			
01				VERGİ GELİRLERİ	1 000	
	08			İDARİ HARÇLAR VE ÜCRETLER, SANAYİ DEĞİŞİRİ SATIŞLAR	1 000	
		01		Harçlar	1 000	
			90	Diğer Harçlar	1 000	
02				VERGİ DIŞI GELİRLER	349 981 000	179 580 100
	01			TEŞEBBÜS VE MÜLKİYET GELİRLERİ	2 000	
		02		Döner Sermaye ve Benzeri Kurumlar Kârları	1 000	
			90	Diğer Kurumlar Kârları	1 000	
		05		Hizmet Gelirleri	1 000	
			02	Muayene, Denetim ve Kontrol Ücretleri	1 000	
	03			DİĞER MÜLKİYET GELİRLERİ	10 503 000	
		01		Gayrimenkul Kiraları	2 000	
			01	Lojman Kira Gelirleri	1 000	
			90	Diğer Gayrimenkul Kira Gelirleri	1 000	
			02	Faizler, İrsaz ve Tavizlerden Geri Alınanlar	10 501 000	
			01	Menkul Kıymet ve Geçmiş Ödemeler Faizleri	10 501 000	
	05			PARA CEZALARI VE CEZALAR	2 000	
		01		Para Cezaları	2 000	
			02	İdari Para Cezaları	1 000	
			05	Müteahhitten Alınacak Geçikme Cezaları	1 000	
	08			ÇEŞİTLİ VERGİ DIŞI GELİRLER	339 474 000	130 045 100
		01		Çeşitli Vergi Dışı Gelirler	339 474 000	29 430 500
			01	İrsat Kaydedilecek Nakdi Teminatlar	1 000	
			90	Diğerleri	339 473 000	29 430 500
		06		Kişilerden Alacaklar		109 614 600
			01	Tafsilinde Bütçeye Gelir Kaydedilecek Olan Alacaklar		104 564 800
			02	Bütçeye Gelir Kaydedilecek Olan Alacakların Faizi		5 049 800

2004 YILI KAHRAMANMARAŞ SÜTÇÜ İMAM ÜNİVERSİTESİ (B) CETVELİ

( BİN TL )

EKONOMİK KODLAR				AÇIKLAMA	BÜTÇE TAHMİNİ	YILI TAHSİLATI
I	II	III	IV			
	00			DEĞERLİ KAĞITLARIN SATIŞI		40 515 000
		01		Değerli Kağıtların Satışı		40 515 000
			02	Şarhname Satışları		40 515 000
03				SERMAYE GELİRLERİ	10 000	
	02			STOKLARIN SATIŞI	3 000	
		01		Taşınır Mallar Satış Gelirleri	3 000	
			01	Taşınır Mallar Satış Gelirleri	2 000	
			02	Taahhüt Satış Gelirleri	1 000	
	04			DEĞERLİ KAĞITLARIN SATIŞI	15 000	
		01		Değerli Kağıtların Satışı	15 000	
			02	Şarhname Satışları	15 000	
04				ALINAN BAĞIŞ VE YARDIMLAR	39 146 000 000	41 368 002 000
	02			MİLLİ İDARELERİN DİĞER DÜZEYLERİNDEKİ	39 146 000 000	37 255 000 000
		01		Carı	23 388 000 000	23 786 000 000
			02	Hazine Yardımı	23 355 000 000	23 755 000 000
		02		Sermaye	15 791 000 000	13 450 000 000
			02	Hazine Yardımı	15 791 000 000	13 450 000 000
	06			ÖZEL GELİRLER		4 163 002 000
		02		Katma Bütçeli İdarelere Ait Özel Gelirler		4 162 275 000
			04	Yüksek Öğretim Hizmet Maliyetine Öğrenci Katkısı		3 700 686 350
			06	Yüksek Öğretim Araştırma Proje Gelirleri Döner Payı		371 586 700
		03		Genel Bütçeli Dairelerle Katma Bütçeli İdarelere Ait Diğer Özel Gelirler		727 000
			01	Gayrimenkul Satış ve Kira Gelirleri		727 000
				İCMAL		
01				VERGİ GELİRLERİ	1 000	
	06			İDARİ HARÇLAR VE ÜCRETLER, SANAYİ DEĞİŞİM VE İZİN SATIŞLARI	1 000	

2004 YILI KAHRAMANMARAŞ SÜTÇÜ İMAM ÜNİVERSİTESİ (B) CETVELİ

( BİN TL )

EKONOMİK KODLAR				AÇIKLAMA	BÜTÇE TAHMİNİ	YILI TAHSİLATI
I	II	III	IV			
02				VERGİ DİŞİ GELİRLER	349 981 080	179 582 100
	01			TEŞEBBÜS VE MÜLKİYET GELİRLERİ	2 080	
	03			DİĞER MÜLKİYET GELİRLERİ	10 503 080	
	05			PARA CEZALARI VE CEZALAR	2 080	
	06			ÇEŞİTLİ VERGİ DİŞİ GELİRLER	339 474 000	139 045 100
	09			DEĞERLİ KAĞITLARIN SATIŞI		40 515 000
03				SERMAYE GELİRLERİ	18 000	
	02			STOKLARIN SATIŞI	3 000	
	04			DEĞERLİ KAĞITLARIN SATIŞI	15 000	
04				ALINAN BAĞIŞ VE YARDIMLAR	39 146 000 000	41 368 002 050
	02			MİLLİ İDARELERİN DİĞER DÜZEYLERİNDEN	39 146 000 000	37 285 800 800
	06			ÖZEL GELİRLER		4 183 802 850
				GENEL TOPLAM	39 496 880 800	41 547 562 150

## 2004 YILI KIRIKKALE ÜNİVERSİTESİ (A) CETVELİ

( BİN TL)

FONK KODU	AÇIKLAMA	GENEL ÖDENEK TOPLAMI	TOPLAM HARCAMA	ÖDENEK DIŞI HARCAMA	İPTAL EDİLEN ÖDENEK	ERTESİ YILA DEVREDEN ÖDENEK
01	GENEL KAMU HİZMETLERİ	3 169 406 050	2 999 865 850		42 760 850	117 779 359
02	SAVUNMA HİZMETLERİ	32 579 000	31 831 600		690 600	56 800
03	KAMU DÜZENİ VE GÜVENLİK HİZMETLERİ	629 350 000	616 913 550		3 436 450	
04	EKONOMİK İŞLER VE HİZMETLER					
05	ÇEVRE KORUMA HİZMETLERİ					
06	İSKÂN VE TOPLUM REFAHI HİZMETLERİ					
07	SAĞLIK HİZMETLERİ	2 078 132 000	2 031 203 850		46 928 150	
08	DİNLENME, KÜLTÜR VE DİN HİZMETLERİ	643 438 800	603 464 050		29 974 750	10 000 000
09	EĞİTİM HİZMETLERİ	31 427 060 750	30 954 926 900	1 002 863 400	387 014 300	1 097 982 950
10	SOSYAL GÜVENLİK VE SOSYAL YARDIM HİZMETLERİ					
	GENEL TOPLAM	37 961 968 600	37 238 205 800	1 002 863 400	510 805 100	1 215 819 100

2004 YILI KIRIKKALE ÜNİVERSİTESİ (B) CETVELİ

( BİN TL )

EKONOMİK KOÇLAR				AÇIKLAMA	BÜTÇE TAHMİNİ	YILI TAHSİLATI
I	II	III	IV			
01				VERGİ GELİRLERİ	1 000	
	08			İDARİ HARCLAR VE ÜCRETLER, SANAYİ DIŞI ARZI SATIŞLAR	1 000	
		01		Harcılar	1 000	
			90	Diğer Harçlar	1 000	
02				VERGİ DIŞI GELİRLER	239 995 000	264 046 500
	01			TEŞEBBÜS VE MÜLKİYET GELİRLERİ	2 000	
		02		Diğer Sermaye ve Benzeri Kurumlar Karları	1 000	
			90	Diğer Kurumlar Karları	1 000	
		05		Hizmet Gelirleri	1 000	
			02	Muayene, Denetim ve Kontrol Ücretleri	1 000	
03				DİĞER MÜLKİYET GELİRLERİ	90 003 000	34 893 500
		01		Gayrimenkul Karları	2 000	
			01	Lojman Kira Gelirleri	1 000	
			02	Ecrimisli Gelirleri	1 000	
		02		Faizler, İbzaz ve Tavizlerden Geri Alınanlar	90 000 000	34 593 500
			01	Menkul Kıymet ve Geçirilmiş Ödemeler Faizleri	90 000 000	34 593 500
		03		Menkul Karları	1 000	
			01	Menkul Kira Gelirleri	1 000	
05				PARA CEZALARI VE CEZALAR	50 000	1 511 000
		01		Para Cezaları	50 000	1 511 000
			02	İdari Para Cezaları	25 000	
			05	Müteselsillerden Alınacak Gecikme Cezaları	25 000	1 511 000
06				ÇEŞİTLİ VERGİ DIŞI GELİRLER	149 840 000	214 672 300
		01		Çeşitli Vergi Dışı Gelirler	149 840 000	6 634 000
			01	İrati Kaydedilecek Nakdi Teminaller	50 000	
			90	Diğerleri	149 890 000	6 634 000
			06	Kişilerden Alınacaklar		208 038 250



2004 YILI KIRIKKALE ÜNİVERSİTESİ (B) CETVELİ

(BİN TL)

EKONOMİK KOULLAR				AÇIKLAMA	BÜTÇE TAHMİNİ	YILI TAHSİLATI
I	II	III	IV			
			01	Tahsilinde Bölüğe Gelir Kaydedilecek Olan Alacaklar		196 115 400
			02	Bölüğe Gelir Kaydedilecek Olan Alacakların Falzı		11 873 250
			03	Diğer Alacakların Falzı		49 800
	09			DEĞERLİ KAĞITLARIN SATIŞI		13 270 800
		01		Değerli Kağıtların Satışı		13 270 800
			02	Şartname Satışları		13 270 000
	03			BERMAYE GELİRLERİ	10 004 800	
		01		SABİT BERMAYE VARLIKLARININ SATIŞI	1 000	
			02	Diğer Taşınmaz Satışları	1 000	
			90	Diğer Taşınmaz Satış Gelirleri	1 000	
	02			STOKLARIN SATIŞI	2 000	
		01		Taşınmaz Mallar Satış Gelirleri	2 000	
			01	Taşınmaz Mallar Satış Gelirleri	1 000	
			02	Taahhüt Satış Gelirleri	1 000	
	03			ARAZİ VE MADDİ OLMAYAN VARLIKLARIN SATIŞI	1 800	
		01		Arazi ve Arsa Satışı	1 800	
			01	Arazi Satışı	1 000	
	04			DEĞERLİ KAĞITLARIN SATIŞI	10 000 000	
		01		Değerli Kağıtların Satışı	10 000 000	
			02	Şartname Satışları	10 000 000	
	04			ALINAN BAĞIŞ VE YARDIMLAR	34 855 000 000	36 229 178 580
		02		MİLLİ İDARELERİN DİĞER DÜZEYLERİNİN	34 855 000 000	32 179 000 080
			01	Carı	23 355 000 000	22 894 000 000
			02	Hazine Yardımı	23 355 000 000	22 894 000 000
			02	Sermaye	11 300 000 000	9 185 000 080
			02	Hazine Yardımı	11 300 000 000	9 185 000 000
	05			ÖZEL GELİRLER		4 050 170 508

2004 YILI KIRIKKALE ÜNİVERSİTESİ (B) CETVELİ

( BİN TL )

EKONOMİK KODLAR				AÇIKLAMA	BÜTÇE TAHMİNİ	YILI TAHLÜLATI
I	II	III	IV			
		02		Katma Bütçeli İdarelere Ait Özel Gelirler		4 001 887 450
			04	Yüksek Öğretim Hizmet Maliyetine Öğrenci Katkısı		3 697 260 950
			06	Yüksek Öğretim Araştırma Proje Gelirleri Döner Payı		304 626 500
		03		Genel Bütçeli Dairelerle Katma Bütçeli İdarelere Ait Diğer Özel Gelirler		48 283 050
			01	Gayrimenkul Satış ve Kira Gelirleri		48 283 050
				İCMAL		
01				VERGİ GELİRLERİ	1 000	
	06			İDARİ HARÇLAR VE ÜCRETLER, SANAYİ DIŞI ARAZİ SATIŞLAR	1 000	
02				VERGİ DIŞI GELİRLER	239 995 000	264 046 800
	01			TEŞEBBÜS VE MÜLKİYET GELİRLERİ	2 000	
	03			DİĞER MÜLKİYET GELİRLERİ	90 083 000	34 563 500
	05			PARA CEZALARI VE CEZALAR	50 000	1 511 000
	06			ÇEŞİTLİ VERGİ DIŞI GELİRLER	149 940 000	214 672 300
	09			DEĞERLİ KAĞITLARIN SATIŞI		13 270 000
03				SERMAYE GELİRLERİ	10 004 000	
	01			SABİT SERMAYE VARLIKLARININ SATIŞI	1 000	
	02			STOKLARIN SATIŞI	2 000	
	03			ARAZİ VE MADDİ OLMAYAN VARLIKLARIN SATIŞI	1 000	
	04			DEĞERLİ KAĞITLARIN SATIŞI	10 000 000	
04				ALINAN BAĞIŞ VE YARDIMLAR	34 655 000 000	36 229 170 500
	02			MİLLÎ İDARELERİN DİĞER DÜZEYLERİNDEN	34 655 000 000	32 179 000 000
	06			ÖZEL GELİRLER		4 050 170 500
				GENEL TOPLAM	34 905 000 000	36 493 217 300

## 2004 YILI OSMANGAZI ÜNİVERSİTESİ (A) CETVELİ

( BİN TL )

FONK KODU	AÇIKLAMA	GENEL ÖDENEK TOPLAMI	TOPLAM HARCAMA	ÖDENEK DIŞI HARCAMA	İPTAL EDİLEN ÖDENEK	ERTESİ YILA DEVREDEDEN ÖDENEK
01	GENEL KAMU HİZMETLERİ	5 501 919 800	4 918 746 850	74 300 200	646 955 300	10 598 050
02	SAVUNMA HİZMETLERİ					
03	KAMU DÜZENİ VE GÜVENLİK HİZMETLERİ	706 756 600	720 727 600	18 207 700	3 956 700	280 000
04	EKONOMİK İŞLER VE HİZMETLER					
05	ÇEVRE KORUMA HİZMETLERİ					
06	İSKÂN VE TOPLUM REFAHİ HİZMETLERİ					
07	SAĞLIK HİZMETLERİ	15 258 199 200	12 757 985 000	179 923 700	2 677 542 100	2 472 701 400
08	DİNLENME, KÜLTÜR VE DİN HİZMETLERİ	375 093 000	367 033 500	4 072 950	12 132 450	
09	EĞİTİM HİZMETLERİ	46 640 663 500	45 587 882 700	644 189 800	708 147 500	1 068 823 100
10	SOSYAL GÜVENLİK VE SOSYAL YARDIMI HİZMETLERİ					
	GENEL TOPLAM	68 482 632 100	64 272 375 450	920 774 350	4 048 734 050	3 552 402 550

2004 YILI OSMANGAZI ÜNİVERSİTESİ (B) CETVELİ

( BİN TL )

EKONOMİK KODLAR				AÇIKLAMA	BÜTÇE TAHMİNİ	YILI TAHMİLATI
I	II	III	IV			
01				VERGİ GELİRLERİ	1 000	
	08			İDARİ HARÇLAR VE ÜCRETLER, SANAYİ DİŐİ ARZİ SATIŐLAR	1 000	
		01		Harçlar	1 000	
			90	Diđer Harçlar	1 000	
02				VERGİ DİŐİ GELİRLER	429 998 000	2 098 873 300
	01			TEŐEBSÜS VE MÜLKİYET GELİRLERİ	2 000	
		02		Döner Sermaye ve Benzari Kurumlar Kârları	1 000	
			90	Diđer Kurumlar Kârları	1 000	
		05		Hizmet Gelirleri	1 000	
			02	Muayene, Denetim ve Kontrol Ödemeleri	1 000	
03				DİŐER MÜLKİYET GELİRLERİ	25 003 000	1 229 450
		01		Gayrimenkul Kırsal	2 000	
			01	Lojman Kira Gelirleri	1 000	
			90	Diđer Gayrimenkul Kira Gelirleri	1 000	
		02		Faizler, İkras ve Tenvizlerden Geri Alınanlar	25 000 000	1 229 450
			01	Menkul Kıymet ve Geçikmiş Ödemeler Faizleri	25 000 000	1 229 450
		03		Menkul Kırsal	1 000	
			01	Menkul Kira Gelirleri	1 000	
05				PARA CEZALARI VE CEZALAR	2 000	
		01		Para Cezaları	2 000	
			02	İdari Para Cezaları	1 000	
			05	Müteahhİlerden Alınacak Geçikme Cezaları	1 000	
06				ÇEŐİTLİ VERGİ DİŐİ GELİRLER	404 988 000	2 077 718 850
		01		ÇeŐitli Vergi Dıő Gelirleri	404 988 000	1 875 744 800
			01	İrat Kaydedilecek Nakdi Teminatlar	1 000	
			90	Diđerleri	404 988 000	1 875 744 800
		06		KiŐilerden Alınacaklar		201 974 250

2004 YILI OSMANGAZI ÜNİVERSİTESİ (B) CETVELİ

( BİN TL )

EKONOMİK KODLAR				AÇIKLAMA	BÜTÇE TAHMİNİ	YILI TAHSİLATI
I	II	III	IV			
			01	Tahsilinde Bütçeye Gelir Kaydedilecek Olan Alacaklar		179 256 600
			02	Bütçeye Gelir Kaydedilecek Olan Alacakların Faizi		23 717 650
	00			<b>DEĞERLİ KAĞITLARIN SATIŞI</b>		14 725 000
		01		Değerli Kağıtların Satışı		14 725 000
			02	Şartname Satışları		14 725 000
03				<b>SERMAYE GELİRLERİ</b>	20 063 600	
	02			<b>STOKLARIN SATIŞI</b>	2 000	
		01		Taşınır Mallar Satış Gelirleri	2 000	
			01	Taşınır Mallar Satış Gelirleri	1 000	
			02	Taahhüt Satış Gelirleri	1 000	
	03			<b>ARAZİ VE MADDİ OLMAYAN VARLIKLARIN SATIŞI</b>	1 000	
		01		Arazi ve Araç Satışı	1 000	
			01	Arazi Satışı	1 000	
	04			<b>DEĞERLİ KAĞITLARIN SATIŞI</b>	20 000 000	
		01		Değerli Kağıtların Satışı	20 000 000	
			02	Şartname Satışları	20 000 000	
04				<b>ALINAN BAĞIŞ VE YARDIMLAR</b>	57 158 000 000	75 720 434 800
	02			<b>MİLLİ İDARELERİN DİĞER DÜZEYLERİNDEN</b>	57 158 000 000	64 757 033 580
		01		Carî	42 606 000 000	51 357 033 550
			02	Hazine Yardımı	42 606 000 000	51 357 033 550
		02		Sermaye	14 552 000 000	13 400 000 000
			02	Hazine Yardımı	14 552 000 000	13 400 000 000
	06			<b>ÖZEL GELİRLER</b>		18 963 400 280
		02		Katma Bütçeli İdarelere Ait Özel Gelirler		10 358 172 850
			04	Yüksek Öğretim Hizmeti Maliyetine Öğrenci Katkısı		7 968 913 500
			06	Yüksek Öğretim Araştırma Proje Gelirleri Döşe Payı		1 851 502 050
			13	Yükseköğretim İnşaat, İnşaat, Bakım ve Onarım DÖŞE Payı		537 757 100

2004 YILI OSMANGAZİ ÜNİVERSİTESİ (B) CETVELİ

( BİN TL )

EKONOMİK KODLAR				AÇIKLAMA	BÜTÇE TAHMİNİ	YILI TAHSİLATI
I	II	III	IV			
		03		Genel Bütçeli Dairelerle Karına Bütçeli İdarelere Akt Diğer Özel Gelirler		605 228 306
			01	Gayrimenkul Satış ve Kiraz Gelirleri		605 228 300
				KİMAL		
01				VERGİ GELİRLERİ	1 000	
	98			İDARİ HARÇLAR VE ÜCRETLER, SANAYİ DIŞI ARIZİ SATIŞLAR	1 000	
02				VERGİ DIŞI GELİRLER	429 996 000	2 093 673 300
	01			TEŞEBBÜS VE MÜLKİYET GELİRLERİ	2 000	
	93			DİĞER MÜLKİYET GELİRLERİ	25 603 000	1 229 450
	05			PARA CEZALARI VE CEZALAR	2 000	
	06			ÇEŞİTLİ VERGİ DIŞI GELİRLER	404 988 000	2 077 718 850
	99			DEĞERLİ KAĞITLARIN SATIŞI		14 725 000
03				BERMAYE GELİRLERİ	20 603 000	
	02			STOKLARIN SATIŞI	2 000	
	03			ARAZİ VE MADDİ OLMAYAN VARLIKLARIN SATIŞI	1 000	
	04			DEĞERLİ KAĞITLARIN SATIŞI	20 000 000	
04				ALINAN BAĞIŞ VE YARDIMLAR	57 158 000 000	75 720 434 500
	02			MİLLİ İDARELERİN DİĞER DÜZEYLERİNDEN	57 158 000 000	64 757 033 550
	06			ÖZEL GELİRLER		10 963 400 950
				GENEL TOPLAM	57 608 000 000	77 814 187 800

## 2004 YILI GALATASARAY ÜNİVERSİTESİ (A) CETVELİ

( BİN TL )

FONK KODU	AÇIKLAMA	GENEL ÖDENEK TOPLAMI	TOPLAM HARCAMA	ÖDENEK DIŞI HARCAMA	İPTAL EDİLEN ÖDENEK	ERTESİ YILA DEVREDEN ÖDENEK
01	GENEL KAMU HİZMETLERİ	1 959 806 550	1 877 498 750		57 359 250	24 948 550
02	SAVUNMA HİZMETLERİ					
03	KAMU DÜZENİ VE GÜVENLİK HİZMETLERİ	90 310 000	83 088 350		7 221 650	
04	EKONOMİK İŞLER VE HİZMETLER					
05	ÇEVRE KORUMA HİZMETLERİ					
06	İSKÂN VE TOPLUM REFAH HİZMETLERİ					
07	SAĞLIK HİZMETLERİ					
08	DİNLENME, KÜLTÜR VE DİN HİZMETLERİ	327 539 200	249 896 850		77 642 350	
09	EĞİTİM HİZMETLERİ	14 096 697 900	13 411 332 300	191 526 000	710 982 250	165 989 350
10	SOSYAL GÜVENLİK VE SOSYAL YARDIM HİZMETLERİ					
	GENEL TOPLAM	16 474 353 650	15 621 816 250	191 526 000	853 125 600	190 937 900

2004 YILI GALATASARAY ÜNİVERSİTESİ (B) CETVELİ

( BİN TL )

EKONOMİK KODLAR				AÇIKLAMA	BÜTÇE TAHMİNİ	YILI TAHŞİLATI
I	II	III	IV			
01				VERGİ GELİRLERİ	2 000	
	00			İDARİ HARÇLAR VE ÜCRETLER, SANAYİ DİŐİ ARZI SATIŐLAR	2 000	
		01		Harçlar	2 000	
			90	Diđer Harçlar	2 000	
02				VERGİ DİŐİ GELİRLER	216 493 000	102 972 200
	01			TEŐEBBÜS VE MÜLKİYET GELİRLERİ	2 000	
		02		Döner Sermaye ve Benzert Kurumlar Kârları	1 000	
			90	Diđer Kurumlar Kârları	1 000	
		05		Hizmet Gelirleri	1 000	
			02	Muayene, Denetim ve Kontrol Ücretleri	1 000	
03				DİŐER MÜLKİYET GELİRLERİ	33 004 000	27 005 100
		01		Gayrimenkul Kiraları	2 000	
			01	Lojman Kira Gelirleri	1 000	
			02	Economic Gelirleri	1 000	
		02		Faizler, İbzaz ve Tavizlerden Geri Alınanlar	33 000 000	27 005 100
			01	Menkul Kıymet ve Gelecek Ödemeler Faizleri	33 000 000	
			90	Diđer Faizler		27 005 100
		03		Menkul Kiraları	2 000	
			01	Menkul Kira Gelirleri	2 000	
05				PARA CEZALARI VE CEZALAR	4 000	
		01		Para Cezaları	4 000	
			02	İdari Para Cezaları	2 000	
			05	Müteahhİtlerden Alınacak Gelecek Cezaları	2 000	
06				ÇEŐİTLİ VERGİ DİŐİ GELİRLER	102 003 000	72 012 100
		01		ÇeŐitli Vergi DİŐİ Gelirleri	102 003 000	23 007 400
			01	İrat Kaydedilecek Nakdi Teminaller	1 000	
			90	Diđerleri	102 002 000	23 007 400



2004 YILI GALATASARAY ÜNİVERSİTESİ (B) CETVELİ

( BİN TL )

EKONOMİK KODLAR				AÇIKLAMA	BÜTÇE TAHMİNİ	YILI TAHŞİLATI
I	II	III	IV			
		06		Kıtlardan Alacaklar		49 424 700
			01	Tahsilinde Bütçeye Gelir Kaydedilecek Olan Alacaklar		46 184 900
			02	Bütçeye Gelir Kaydedilecek Olan Alacakların Faltzi		3 239 800
09				DEĞERLİ KAĞITLARIN SATIŞI		3 375 000
		01		Değerli Kağıtların Satışı		3 375 000
			02	Şerhname Satışları		3 375 000
03				SERMAYE GELİRLERİ	3 908 000	134 908 000
	02			STOKLARIN SATIŞI	3 908	134 908 000
		01		Taşınır Mallar Satış Gelirleri	3 908	134 908 000
			01	Taşınır Mallar Satış Gelirleri	2 000	134 500 000
			02	Taşıl Satış Gelirleri	1 000	
03				ARAZİ VE MADDİ OLMAYAN VARLIKLARIN SATIŞI	2 000	
		01		Arazi ve Arsa Satışı	2 000	
			01	Arazi Satışı	2 000	
04				DEĞERLİ KAĞITLARIN SATIŞI	3 500 000	
		01		Değerli Kağıtların Satışı	3 500 000	
			02	Şerhname Satışları	3 500 000	
04				ALINAN BAĞIŞ VE YARDIMLAR	14 986 900 000	13 386 323 560
	02			MİLLİ İDARELERİN DİĞER DÜZEYLERİNDEN	14 986 900 000	11 176 809 880
		01		Carı	9 788 900 000	7 480 809 880
			02	Hazine Yardımı	9 788 500 000	7 480 000 000
		02		Sermaye	4 817 000 000	3 716 000 000
			02	Hazine Yardımı	4 817 000 000	3 716 000 000
06				ÖZEL GELİRLER		2 191 323 558
		02		Katma Bütçeli İdarelere Akt Özel Gelirler		2 165 543 558
			04	Yüksek Öğretim Hizmet Malfiyetine Öğrenci Katkısı		2 161 483 900
			06	Yüksek Öğretim Araştırma Proje Gelirleri Döşer Payı		4 079 650

2004 YILI GALATASARAY ÜNİVERSİTESİ (B) CETVELİ

(BİN TL)

EKONOMİK KODLAR				AÇIKLAMA	BÜTÇE TAHMİNİ	YILI TAHŞLATI
I	II	III	IV			
		03		Genel Bütçeli Dairelerle Katma Bütçeli Dairelere Ait Diğer Özel Gelirler		25 780 000
			01	Gayrimenkul Satış ve Kira Gelirleri		25 780 000
				İCNAL		
01				VERGİ GELİRLERİ	2 000	
	08			İDARI HARÇLAR VE ÜCRETLER, SANAYİ DIŞI ARAZİ SATIŞLAR	2 000	
02				VERGİ DIŞI GELİRLER	216 493 000	102 972 200
	01			TEŞEBBÜS VE MÜLKİYET GELİRLERİ	2 000	
		03		DİĞER MÜLKİYET GELİRLERİ	33 604 000	27 085 100
		05		PARA CEZALARI VE CEZALAR	4 000	
		06		ÇEŞİTLİ VERGİ DIŞI GELİRLER	162 883 000	72 512 100
		09		DEĞERLİ KAĞITLARIN SATIŞI		3 375 000
03				SERMAYE GELİRLERİ	3 505 000	134 586 000
		02		STOKLARIN SATIŞI	3 000	134 586 000
		03		ARAZİ VE MADDİ OLMAYAN VARLIKLARIN SATIŞI	2 000	
		04		DEĞERLİ KAĞITLARIN SATIŞI	3 500 000	
04				ALINAN BAĞIŞ VE YARDIMLAR	14 586 506 000	13 366 323 550
		02		MİLLİ İDARELERİN DİĞER DÜZEYLERİNDEN	14 586 506 000	11 175 000 000
		06		ÖZEL GELİRLER		2 191 323 550
				GENEL TOPLAM	14 586 506 000	13 603 795 750

