

Dönem : 22

Yasama Yılı : 2

T.B.M.M.

(S. Sayısı : 287)

**2002 Malî Yılı Katma Bütçeye Dahil Kuruluşların Kesinhesaplarına Ait Genel Uygunluk Bildiriminin Sunulduğuna İlişkin Sayıştay Başkanlığı Tezkeresi ile 2002 Malî Yılı Katma Bütçeli İdareler Kesinhesap Kanunu Tasarısı ve Plan ve Bütçe Komisyonu Raporu (1/657, 3/371)**

T.C.  
Sayıştay Başkanlığı  
Sayı : 472502/4822

13.10.2003

**TÜRKİYE BÜYÜK MİLLET MECLİSİ BAŞKANLIĞINA**

Katma Bütçeli İdarelerin 2002 bütçe Yılı Kesinhesap Kanun Tasarısına ait genel uygunluk bildirimini ilişik olarak sunulduğunu saygılarımla arz ederim.

**Mehmet DAMAR**  
Başkan

**GENEL UYGUNLUK BİLDİRİMİ**

Anayasa ve 1050 sayılı Muhasebe-i Umumiye Kanunu hükümleri uyarınca bir nüshası Sayıştay'a gönderilen katma bütçeli idarelerin 2002 bütçe yılı kesinhesapları Sayıştay'ca sayman yönetim dönemi hesapları ve Katma Bütçeli İdareler Kesinhesap Kanun Tasarısı ile karşılaştırılarak uygunluk derecesi bağlı cetvellerde gösterilmiştir.

Ödenekler, giderler ve gelirlerin gerçekleşme durumuna ilişkin tespitler, "2002 Katma Bütçe Uygulama Sonuçları" raporunda yer almış ve ekte sunulmuştur.

**1 – ÖDENEK DIŞI GİDER**

Katma bütçeli idarelerin ödenek dışı gideri, ekli gider cetvellerinde gösterildiği üzere 320.751.350.000.- lirası yasalara göre ödenek aranmaksızın yapılacak giderlere 4.402.483.700.000.- lirası personel giderlerine, 2.930.833.990.000.- lirası sorumluluk gerektiren giderlere ait olmak üzere toplam 7.654.069.040.000.- lira olarak tespit edilmiştir.

Dairesi kesinhesapları ve Katma Bütçeli İdareler Kesinhesabında da aynı miktarlar yazılıdır.

Türkiye Büyük Millet Meclisi

(S. Sayısı : 287)

1050 sayılı Muhasebe-i Umumiye Kanunu'nun :

45.Maddesinde;

"Devlet hizmetlerinin müstelzim olduğu masarif her sene bütçesine vazolunan tahsisat ile tayin olunur. İfası bir kanun ile emrolunan hidemat karşılığının behemehal senesi bütçesine ithali lâzımdır."

50. Maddesinde:

"Bakanlar bütçe ile verilen ödeneklerden fazla yüklenme ve harcamalarda bulunamayacakları gibi bu ödenekleri özel gelirlerle de çoğaltamazlar....."

hükümleri mevcuttur.

Bu hükümlere göre belirli hizmetler için bütçeye konulmuş bulunan ödeneklerden fazla harcama yapılmaması gerekmektedir.

Bu duruma göre, 1050 sayılı kanunun 48.maddesi gereğince bey'iyeye aidatı , geri verilecek paralar ve mahkeme harçlarına ilişkin ödemeler ile 657 sayılı kanunun 62. maddesi gereğince verilen sürekli görev yolluğu ve aynı kanunun 207 ve 208. maddelerine göre verilen doğum ve ölüm yardımı ödemeleri, kanunlarına göre ödeme emri aranmaksızın yapılması öngörülen giderlerden olduğu cihetle bu ödemeler için kesinhesap kanun tasarısında tamamlayıcı ödenek istenilmesi kanun gereğidir.

7.654.069.040.000.- liralık ödenek dışı giderin, 320.751.350.000.- lirası yasalara göre ödenek aranmaksızın yapılacak giderlere, 4.402.483.700.000.- lirası personel giderlerine ait olduğundan bu miktarlar için tamamlayıcı ödenek verilmesi uygun olacaktır.

Kalan 2.930.833.990.000.- lirası sorumluluk gerektiren giderlere ait olup,tamamlayıcı ödenek verilmemesi gerekir ise de, 1050 sayılı kanunun 81'inci maddesi uyarınca saymanların sorumluluğunda bulunan bu miktar için tamamlayıcı ödenek verilip verilmemesi yüce Meclis'in takdirindedir.

## 5-ÖDENEK DIŐI GİDER

## ÖDENEK DIŐI GİDERLERİN DAĞILIMI TABLOSU

(BİN TL)

| Dairesi                          | Tertibi          | Miktarı              | Yasal Giderler    | Personel Giderleri | Sorumluluk Gerektiren Giderler |
|----------------------------------|------------------|----------------------|-------------------|--------------------|--------------------------------|
| TARIM REFORMU GENEL MÜDÜRLÜĞÜ    | 101 01 1 001 100 | 631 190              |                   | 631 190            |                                |
|                                  | 101 01 1 002 100 | 4 324 770            |                   | 4 324 770          |                                |
|                                  | 101 55 1 001 100 | 6 964 790            |                   |                    | 6 964 790                      |
|                                  | 111 01 1 001 100 | 257 056 060          |                   | 257 056 060        |                                |
|                                  | <b>TOPLAM :</b>  | <b>268 976 810</b>   |                   | <b>262 012 020</b> |                                |
| VAKIFLAR GENEL MÜDÜRLÜĞÜ         | 112 01 3 442 900 | 24 072 680           |                   |                    | 24 072 680                     |
|                                  | <b>TOPLAM :</b>  | <b>24 072 680</b>    |                   |                    | <b>24 072 680</b>              |
| KARAYOLLARI GENEL MÜDÜRLÜĞÜ      | 101 02 1 003 300 | 37 875 910           | 37 875 910        |                    |                                |
|                                  | 101 55 1 002 100 | 478 370 700          |                   |                    | 478 370 700                    |
|                                  | <b>TOPLAM :</b>  | <b>516 246 610</b>   | <b>37 875 910</b> |                    | <b>478 370 700</b>             |
| DEVLET SU İŐLERİ GENEL MÜDÜRLÜĞÜ | 101 01 1 002 300 | 82.889.880           | 82.889.880        |                    |                                |
|                                  | 101 02 1 001 800 | 568.820              |                   |                    | 568.820                        |
|                                  | 101 55 1 002 100 | 1.683.293.420        |                   |                    | 1.683.293.420                  |
|                                  | 101 55 1 003 100 | 381.300.630          |                   |                    | 381.300.630                    |
|                                  | 101 66 1 007 100 | 41.208.040           |                   |                    | 41.208.040                     |
|                                  | 900 05 3 526 900 | 1.596.460            | 1.596.460         |                    |                                |
|                                  | <b>TOPLAM :</b>  | <b>2.190.857.250</b> | <b>84.486.340</b> |                    | <b>2.106.370.910</b>           |

ÖDENEK DIŐI GİDERLERİN DAĐILIMI TABLOSU

(BİN TL)

| Dairesi                        | Tertibi          | Miktarı            | Yasal Giderler   | Personel Giderleri | Sorumluluk Gerektiren Giderler |
|--------------------------------|------------------|--------------------|------------------|--------------------|--------------------------------|
| ORMAN GENEL MÜDÜRLÜĐÜ          | 101 02 1 081 100 | 377 633 050        |                  | 377 633 050        |                                |
|                                | 101 66 1 008 100 | 26 211 070         |                  |                    | 26 211 070                     |
|                                | <b>TOPLAM :</b>  | <b>403 844 120</b> |                  | <b>377 633 050</b> | <b>26 211 070</b>              |
| KÖY HİZMETLERİ GENEL MÜDÜRLÜĐÜ | 101 02 1 081 100 | 209 825 880        |                  | 209 825 880        |                                |
|                                | 101 55 1 002 100 | 123 986 540        |                  |                    | 123 986 540                    |
|                                | 111 03 2 001 200 | 7 580 490          | 7 580 490        |                    |                                |
|                                | 111 03 2 001 800 | 11 589 510         |                  |                    | 11 589 510                     |
|                                | 900 05 3 526 900 | 525 610            | 525 610          |                    |                                |
|                                | <b>TOPLAM :</b>  | <b>353 508 030</b> | <b>8 106 100</b> | <b>209 825 880</b> | <b>135 576 050</b>             |
| SOS.HİZ.ÇOC.ES.KURUMU GEN.MÜD. | 101 01 1 003 300 | 12 361 340         | 12 361 340       |                    |                                |
|                                | 101 02 1 081 100 | 463 192 490        |                  | 463 192 490        |                                |
|                                | 111 01 1 001 200 | 35 889 940         | 35 889 940       |                    |                                |
|                                | 111 02 1 001 100 | 11 067 860         |                  | 11 067 860         |                                |
|                                | 111 02 1 001 200 | 95 639 470         | 95 639 470       |                    |                                |
|                                | 111 02 1 001 400 | 17 605 070         |                  |                    | 17 605 070                     |
|                                | 111 03 1 001 100 | 155 018 090        |                  | 155 018 090        |                                |
|                                | 111 03 1 001 200 | 20 287 720         | 20 287 720       |                    |                                |
|                                | 111 03 1 001 400 | 11 061 470         |                  |                    | 11 061 470                     |



ÖDENEK DIŐI GİDERLERİN DAĞILIMI TABLOSU

(BİN TL)

| Dairesi                        | Tertibi          | Miktarı            | Yasal Giderler     | Personel Giderleri | Sorumluluk Gerektiren Giderler |
|--------------------------------|------------------|--------------------|--------------------|--------------------|--------------------------------|
| SOS.HİZ.ÇOC.ES.KURUMU GEN.MÜD. | 111 03 1 002 100 | 7 332 180          |                    | 7 332 180          |                                |
|                                | 111 03 1 002 200 | 8 995 560          | 8 995 560          |                    |                                |
|                                | 111 03 1 002 400 | 52 822 350         |                    |                    | 52 822 350                     |
|                                | <b>TOPLAM :</b>  | <b>891 273 540</b> | <b>173 174 030</b> | <b>636 610 620</b> | <b>81 488 890</b>              |
| ORTA DOĞU TEKNİK ÜNİVERSİTESİ  | 101 02 1 001 100 | 2 305 340          |                    | 2 305 340          |                                |
|                                | 111 01 1 002 100 | 3 350 090          |                    | 3 350 090          |                                |
|                                | 111 02 1 002 100 | 13 254 270         |                    | 13 254 270         |                                |
|                                | 111 02 1 016 100 | 4 532 220          |                    | 4 532 220          |                                |
|                                | 111 03 1 001 100 | 27 111 700         |                    | 27 111 700         |                                |
|                                | 111 13 1 001 100 | 15 098 020         |                    | 15 098 020         |                                |
|                                | 111 14 1 001 100 | 26 106 340         |                    | 26 106 340         |                                |
|                                | 111 50 1 001 100 | 9 335 390          |                    | 9 335 390          |                                |
|                                | 111 65 1 001 100 | 7 725 150          |                    | 7 725 150          |                                |
|                                | <b>TOPLAM :</b>  | <b>108 818 520</b> |                    | <b>108 818 520</b> |                                |
| HACETTEPE ÜNİVERSİTESİ         | 101 01 1 003 100 | 13 749 350         |                    | 13 749 350         |                                |
|                                | 101 02 1 081 100 | 28 879 640         |                    | 28 879 640         |                                |
|                                | 101 02 1 082 100 | 174 395 390        |                    | 174 395 390        |                                |
|                                | 111 01 1 013 100 | 4 387 730          |                    | 4 387 730          |                                |

ÖDENEK DIŐI GİDERLERİN DAĐILIMI TABLOSU

(BİN TL)

| Dairesi                      | Tertibi          | Miktarı            | Yasal Giderler | Personel Giderleri | Sorumluluk Gerektiren Giderler |
|------------------------------|------------------|--------------------|----------------|--------------------|--------------------------------|
| HACETTEPE ÜNİVERSİTESİ       | 111 01 1 029 100 | 316 420            |                | 316 420            |                                |
|                              | 111 02 1 007 100 | 6 976 670          |                | 6 976 670          |                                |
|                              | 111 02 1 008 100 | 11 435 550         |                | 11 435 550         |                                |
|                              | 111 02 1 009 100 | 221 450            |                | 221 450            |                                |
|                              | 111 02 1 016 100 | 3 353 380          |                | 3 353 380          |                                |
|                              | 111 02 1 018 100 | 12 344 540         |                | 12 344 540         |                                |
|                              | 111 02 1 035 100 | 39 370 510         |                | 39 370 510         |                                |
|                              | 111 31 1 001 100 | 20 190 880         |                | 20 190 880         |                                |
|                              | <b>TOPLAM :</b>  | <b>315 621 510</b> |                | <b>315 621 510</b> |                                |
| İSTANBUL ÜNİVERSİTESİ        | 101 66 1 007 100 | 4 911 690          |                |                    | 4 911 690                      |
|                              | 111 01 1 001 100 | 1 052 880          |                | 1 052 880          |                                |
|                              | 111 04 1 002 100 | 81 322 030         |                | 81 322 030         |                                |
|                              | 111 36 1 001 100 | 141 033 860        |                | 141 033 860        |                                |
|                              | <b>TOPLAM :</b>  | <b>228 320 460</b> |                | <b>223 408 770</b> | <b>4 911 690</b>               |
| İSTANBUL TEKNİK ÜNİVERSİTESİ | 101 02 1 081 100 | 13 254 640         |                | 13 254 640         |                                |
|                              | 101 55 1 001 100 | 25 336 260         |                |                    | 25 336 260                     |
|                              | 101 66 1 007 100 | 2 482 710          |                |                    | 2 482 710                      |
|                              | 111 02 1 002 100 | 26 088 100         |                | 26 088 100         |                                |
|                              | <b>TOPLAM :</b>  | <b>67 161 710</b>  |                | <b>39 342 740</b>  | <b>27 818 970</b>              |

ÖDENEK DIŐI GİDERLERİN DAĞILIMI TABLOSU

(BİN TL)

| Dairesi                    | Tertibi          | Miktarı            | Yasal Giderler | Personel Giderleri | Sorumluluk Gerektiren Giderler |
|----------------------------|------------------|--------------------|----------------|--------------------|--------------------------------|
| YILDIZ TEKNİK ÜNİVERSİTESİ | 101 02 1 001 100 | 14 402 710         |                | 14 402 710         |                                |
|                            | 111 01 1 002 100 | 4 504 540          |                | 4 504 540          |                                |
|                            | 111 02 1 016 100 | 253 980            |                | 253 980            |                                |
|                            | 111 07 1 001 100 | 1 144 510          |                | 1 144 510          |                                |
|                            | 111 67 1 001 100 | 180 740            |                | 180 740            |                                |
|                            | <b>TOPLAM :</b>  | <b>20 486 480</b>  |                | <b>20 486 480</b>  |                                |
| MİMAR SİNAN ÜNİVERSİTESİ   | 101 55 1 001 100 | 16 037 040         |                |                    | 16 037 040                     |
|                            | <b>TOPLAM :</b>  | <b>16 037 040</b>  |                |                    | <b>16 037 040</b>              |
| EGE ÜNİVERSİTESİ           | 101 01 1 002 300 | 555 350            | 555 350        |                    |                                |
|                            | 101 02 1 081 100 | 22 481 280         |                | 22 481 280         |                                |
|                            | 101 02 1 082 100 | 76 260 940         |                | 76 260 940         |                                |
|                            | 111 01 1 002 100 | 17 650 130         |                | 17 650 130         |                                |
|                            | 111 01 1 003 100 | 10 635 770         |                | 10 635 770         |                                |
|                            | 111 02 1 003 100 | 1 794 490          |                | 1 794 490          |                                |
|                            | <b>TOPLAM :</b>  | <b>129 377 960</b> | <b>555 350</b> | <b>128 822 610</b> |                                |
| DOKUZ EYLÜL ÜNİVERSİTESİ   | 101 02 1 001 100 | 21 658 800         |                | 21 658 800         |                                |
|                            | 101 02 1 081 100 | 259 343 930        |                | 259 343 930        |                                |
|                            | 101 02 1 082 100 | 123 963 810        |                | 123 963 810        |                                |

ÖDENEK DIŐI GİDERLERİN DAĞILIMI TABLOSU

(BİN TL)

| Dairesi                  | Tertibi          | Miktarı            | Yasal Giderler | Personel Giderleri | Sorumluluk Gerektiren Giderler |
|--------------------------|------------------|--------------------|----------------|--------------------|--------------------------------|
| DOKUZ EYLÜL ÜNİVERSİTESİ | 111 01 1 007 100 | 40 019 790         |                | 40 019 790         |                                |
|                          | 111 01 1 009 100 | 271 920            |                | 271 920            |                                |
|                          | 111 01 1 028 100 | 24 301 980         |                | 24 301 980         |                                |
|                          | 111 02 1 008 100 | 893 940            |                | 893 940            |                                |
|                          | 111 03 1 001 100 | 957 630            |                | 957 630            |                                |
|                          | 111 04 1 001 100 | 57 748 790         |                | 57 748 790         |                                |
|                          | 111 14 1 001 100 | 21 431 780         |                | 21 431 780         |                                |
|                          | 111 31 1 001 100 | 42 926 210         |                | 42 926 210         |                                |
|                          | 111 46 1 001 100 | 5 526 600          |                | 5 526 600          |                                |
|                          | 111 02 1 006 200 | 500                | 500            |                    |                                |
| <b>TOPLAM :</b>          |                  | <b>599 045 680</b> | <b>500</b>     | <b>599 045 180</b> |                                |
| TRAKYA ÜNİVERSİTESİ      | 101 02 1 081 100 | 42 387 900         |                | 42 387 900         |                                |
|                          | 101 02 1 082 100 | 82 596 380         |                | 82 596 380         |                                |
|                          | 101 66 1 007 100 | 13 440 740         |                |                    | 13 440 740                     |
|                          | 111 01 1 001 200 | 7 950              | 7 950          |                    |                                |
|                          | 111 02 1 019 100 | 962 810            |                | 962 810            |                                |
|                          | 111 02 1 021 100 | 860 720            |                | 860 720            |                                |
|                          | 111 02 1 022 100 | 8 967 910          |                | 8 967 910          |                                |
|                          | 111 02 1 028 100 | 540 850            |                | 540 850            |                                |

ÖDENEK DIŐI GİDERLERİN DAĞILIMI TABLOSU

(BİN TL)

| Dairesi                    | Tertibi            | Miktarı            | Yasal Giderler     | Personel Giderleri | Sorumluluk Gerektiren Giderler |
|----------------------------|--------------------|--------------------|--------------------|--------------------|--------------------------------|
| TRAKYA ÜNİVERSİTESİ        | 111 02 1 031 100   | 1 142 970          |                    | 1 142 970          |                                |
|                            | 111 02 1 039 100   | 154 140            |                    | 154 140            |                                |
|                            | 111 02 1 071 100   | 250 710            |                    | 250 710            |                                |
|                            | 111 14 1 001 100   | 165 280            |                    | 165 280            |                                |
|                            | 111 52 1 001 100   | 6 603 830          |                    | 6 603 830          |                                |
|                            | <b>TOPLAM :</b>    | <b>158 082 190</b> | <b>7 950</b>       | <b>144 633 500</b> | <b>13 440 740</b>              |
| ONDOKUZ MAYIS ÜNİVERSİTESİ | 101 02 1 001 100   | 3 668 160          |                    | 3 668 160          |                                |
|                            | 111 01 1 002 100   | 58 430 360         |                    | 58 430 360         |                                |
|                            | 111 02 1 039 100   | 5 083 680          |                    | 5 083 680          |                                |
|                            | 111 02 1 072 100   | 233 720            |                    | 233 720            |                                |
|                            | 111 04 1 001 100   | 8 592 320          |                    | 8 592 320          |                                |
|                            | 111 20 1 001 100   | 1 589 900          |                    | 1 589 900          |                                |
|                            | 111 31 1 001 100   | 75 439 130         |                    | 75 439 130         |                                |
|                            | 111 34 1 001 100   | 562 000            |                    | 562 000            |                                |
|                            | 111 45 1 001 100   | 768 070            |                    | 768 070            |                                |
|                            | 111 50 1 001 100   | 29 308 590         |                    | 29 308 590         |                                |
|                            | 111 51 1 001 100   | 80 848 850         |                    | 80 848 850         |                                |
| <b>TOPLAM :</b>            | <b>264 524 780</b> |                    | <b>264 524 780</b> |                    |                                |

ÖDENEK DIŐI GİDERLERİN DAĞILIMI TABLOSU

(BİN TL)

| Dairesi                       | Tertibi          | Miktarı            | Yasal Giderler | Personel Giderleri | Sorumluluk Gerektiren Giderler |
|-------------------------------|------------------|--------------------|----------------|--------------------|--------------------------------|
| KARADENİZ TEKNİK ÜNİVERSİTESİ | 101 02 1 081 100 | 23.424.910         |                | 23.424.910         |                                |
|                               | 111 02 1 017 100 | 1.624.740          |                | 1.624.740          |                                |
|                               | 111 02 1 023 100 | 272.890            |                | 272.890            |                                |
|                               | 111 02 1 024 100 | 1.236.080          |                | 1.236.080          |                                |
|                               | 111 31 1 001 100 | 172.320            |                | 172.320            |                                |
|                               | <b>TOPLAM :</b>  | <b>26 730 940</b>  |                | <b>26 730 940</b>  |                                |
| FIRAT ÜNİVERSİTESİ            | 101 01 1 001 100 | 1 436 300          |                | 1 436 300          |                                |
|                               | 111 02 1 002 100 | 4 801 910          |                | 4 801 910          |                                |
|                               | 111 02 1 072 100 | 3 196 250          |                | 3 196 250          |                                |
|                               | <b>TOPLAM :</b>  | <b>9 434 460</b>   |                | <b>9 434 460</b>   |                                |
| DİCLE ÜNİVERSİTESİ            | 101 01 1 001 100 | 2 657 330          |                | 2 657 330          |                                |
|                               | 101 02 1 082 100 | 146 290 410        |                | 146 290 410        |                                |
|                               | 111 01 1 002 100 | 4 922 520          |                | 4 922 520          |                                |
|                               | 111 02 1 018 100 | 2 289 190          |                | 2 289 190          |                                |
|                               | 111 02 1 062 100 | 41 820             |                | 41 820             |                                |
|                               | 111 16 1 001 100 | 31 907 410         |                | 31 907 410         |                                |
|                               | 111 31 1 001 100 | 88 319 180         |                | 88 319 180         |                                |
|                               | 111 55 1 001 100 | 2 220 310          |                |                    | 2 220 310                      |
|                               | <b>TOPLAM :</b>  | <b>278 648 170</b> |                | <b>276 427 860</b> | <b>2 220 310</b>               |

ÖDENEK DIŐI GİDERLERİN DAĞILIMI TABLOSU

(BİN TL)

| Dairesi                          | Tertibi          | Miktarı            | Yasal Giderler | Personel Giderleri | Sorumluluk Gerektiren Giderler |
|----------------------------------|------------------|--------------------|----------------|--------------------|--------------------------------|
| YÜZÜNCÜ YIL ÜNİVERSİTESİ         | 101 02 1 001 100 | 3 726 510          |                | 3 726 510          |                                |
|                                  | 111 02 1 017 100 | 3 259 320          |                | 3 259 320          |                                |
|                                  | <b>TOPLAM :</b>  | <b>6 985 830</b>   |                | <b>6 985 830</b>   |                                |
| HARRAN ÜNİVERSİTESİ              | 101 02 1 082 100 | 90 614 850         |                | 90 614 850         |                                |
|                                  | 111 02 1 016 100 | 1 690 840          |                | 1 690 840          |                                |
|                                  | 111 04 1 001 100 | 3 244 730          |                | 3 244 730          |                                |
|                                  | 111 31 1 001 100 | 8 080 750          |                | 8 080 750          |                                |
|                                  | <b>TOPLAM :</b>  | <b>103 631 170</b> |                | <b>103 631 170</b> |                                |
| ADNAN MENDERES ÜNİVERSİTESİ      | 101 02 1 082 100 | 16 703 410         |                | 16 703 410         |                                |
|                                  | 111 36 1 001 100 | 82 830             |                | 82 830             |                                |
|                                  | <b>TOPLAM :</b>  | <b>16 786 240</b>  |                | <b>16 786 240</b>  |                                |
| ZONGULDAK KARAEMLAS ÜNİVERSİTESİ | 101 01 1 002 300 | 497 660            | 497 660        |                    |                                |
|                                  | 101 02 1 081 100 | 92 964 660         |                | 92 964 660         |                                |
|                                  | 101 55 1 001 100 | 4 189 310          |                |                    | 4 189 310                      |
|                                  | 111 02 1 019 100 | 39 370             |                | 39 370             |                                |
|                                  | 111 57 1 001 100 | 316 840            |                | 316 840            |                                |
|                                  | <b>TOPLAM :</b>  | <b>98 007 840</b>  | <b>497 660</b> | <b>93 320 870</b>  | <b>4 189 310</b>               |

ÖDENEK DIŐI GİDERLERİN DAĐILIMI TABLOSU

(BİN TL)

| Dairesi                         | Tertibi          | Miktarı            | Yasal Giderler | Personel Giderleri | Sorumluluk Gerektiren Giderler |
|---------------------------------|------------------|--------------------|----------------|--------------------|--------------------------------|
| BALIKESİR ÜNİVERSİTESİ          | 101 01 1 001 100 | 370 240            |                | 370 240            |                                |
|                                 | 111 01 1 001 100 | 1 245 880          |                | 1 245 880          |                                |
|                                 | 111 01 1 040 100 | 311 990            |                | 311 990            |                                |
|                                 | 111 02 1 039 100 | 526 330            |                | 526 330            |                                |
|                                 | <b>TOPLAM :</b>  | <b>2 454 440</b>   |                | <b>2 454 440</b>   |                                |
| CELAL BAYAR ÜNİVERSİTESİ        | 101 01 1 002 300 | 247 190            | 247 190        |                    |                                |
|                                 | 101 02 1 001 100 | 4 243 450          |                | 4 243 450          |                                |
|                                 | 101 02 1 081 100 | 164 066 630        |                | 164 066 630        |                                |
|                                 | 101 02 2 005 700 | 472 630            |                |                    | 472 630                        |
|                                 | 111 01 1 003 100 | 1 798 420          |                | 1 798 420          |                                |
|                                 | 111 02 1 039 100 | 1 880 410          |                | 1 880 410          |                                |
|                                 | 111 03 1 001 100 | 3 192 720          |                | 3 192 720          |                                |
|                                 | 111 04 1 001 100 | 13 731 260         |                | 13 731 260         |                                |
|                                 | 111 14 1 001 100 | 2 422 160          |                | 2 422 160          |                                |
|                                 | 111 56 1 001 100 | 1 374 250          |                | 1 374 250          |                                |
|                                 | <b>TOPLAM :</b>  | <b>193 429 120</b> | <b>247 190</b> | <b>192 709 300</b> | <b>472 630</b>                 |
| ABANT İZZET BAYSAL ÜNİVERSİTESİ | 101 02 1 081 100 | 1 281 090          |                | 1 281 090          |                                |
|                                 | 111 01 1 001 100 | 5 333 820          |                | 5 333 820          |                                |
|                                 | 111 31 1 001 100 | 302 054 340        |                | 302 054 340        |                                |
|                                 | <b>TOPLAM :</b>  | <b>308 669 250</b> |                | <b>308 669 250</b> |                                |



ÖDENEK DIŐI GİDERLERİN DAĐILIMI TABLOSU

(BİN TL)

| Dairesi                        | Tertibi          | Miktarı           | Yasal Giderler    | Personel Giderleri | Sorumluluk Gerektiren Giderler |
|--------------------------------|------------------|-------------------|-------------------|--------------------|--------------------------------|
| AFYON KOCATEPE ÜNİVERSİTESİ    | 101 01 1 002 300 | 15 702 770        | 15 702 770        |                    |                                |
|                                | 111 02 1 018 100 | 255 180           |                   | 255 180            |                                |
|                                | 111 02 1 027 100 | 234 750           |                   | 234 750            |                                |
|                                | 111 02 1 028 100 | 182 130           |                   | 182 130            |                                |
|                                | 111 03 1 001 100 | 553 540           |                   | 553 540            |                                |
|                                | 111 50 1 001 100 | 134 610           |                   | 134 610            |                                |
|                                | 111 51 1 001 100 | 496 520           |                   | 496 520            |                                |
|                                | 111 56 1 001 100 | 376 400           |                   | 376 400            |                                |
|                                | 111 65 1 001 100 | 892 610           |                   | 892 610            |                                |
|                                | <b>TOPLAM :</b>  | <b>18 828 510</b> | <b>15 702 770</b> | <b>3 125 740</b>   |                                |
| ÇANAKKALE 18 MART ÜNİVERSİTESİ | 101 01 1 002 300 | 97 550            | 97 550            |                    |                                |
|                                | 111 02 1 022 100 | 1 103 960         |                   | 1 103 960          |                                |
|                                | 111 02 1 024 100 | 483 240           |                   | 483 240            |                                |
|                                | 111 50 1 001 100 | 24 390            |                   | 24 390             |                                |
|                                | <b>TOPLAM :</b>  | <b>1 709 140</b>  | <b>97 550</b>     | <b>1 611 590</b>   |                                |
| DUMLUPINAR ÜNİVERSİTESİ        | 101 01 1 002 300 | 2 688 210         |                   |                    | 2 688 210                      |
|                                | 101 02 1 082 100 | 9 881 660         |                   | 9 881 660          |                                |
|                                | <b>TOPLAM :</b>  | <b>12 569 870</b> |                   | <b>9 881 660</b>   | <b>2 688 210</b>               |

ÖDENEK DIŐI GİDERLERİN DAĐILIMI TABLOSU

(BİN TL)

| Dairesi                  | Tertibi          | Miktarı              | Yasal Giderler     | Personel Giderleri   | Sorumluluk Gerektiren Giderler |
|--------------------------|------------------|----------------------|--------------------|----------------------|--------------------------------|
| GALATASARAY ÜNİVERSİTESİ | 101 02 1 001 100 | 2 350 110            |                    | 2 350 110            |                                |
|                          | 101 02 1 081 100 | 981 510              |                    | 981 510              |                                |
|                          | 111 01 1 001 100 | 1 726 140            |                    | 1 726 140            |                                |
|                          | 111 02 1 001 100 | 3 997 580            |                    | 3 997 580            |                                |
|                          | 111 02 1 002 100 | 7 433 580            |                    | 7 433 580            |                                |
|                          | 111 56 1 001 100 | 3 439 770            |                    | 3 439 770            |                                |
|                          | <b>TOPLAM :</b>  | <b>19 928 690</b>    |                    | <b>19 928 690</b>    |                                |
| <b>GENEL TOPLAM</b>      |                  | <b>7 654 069 040</b> | <b>320 751 350</b> | <b>4 402 483 700</b> | <b>2 930 833 990</b>           |

## 2- İZAHNAMELER

2.1- Katma Bütçeli İdareler Kesinhesap Kanun Tasarısına dahil dairelerin kesinhesaplarına 1050 sayılı Muhasebe-i Umumiye Kanununun, 104 ve 118.maddeleri uyarınca gelir izahnameleri bağlanması ve sözkonusu izahnamelerin, bütçe ile yapılan gelir tahminleri ile tahakkuk ve tahsilât durumları hakkında gerekli açıklamaları kapsayacak biçimde hazırlanması gerektiği halde,aşağıda belirtilen dairelere ait gelir izahnameleri, belirtilen gelir kalemlerinde tahminle tahsilât arasındaki fark sebeplerinin açıklanmaması nedeniyle yetersiz bulunmuştur.

### İZAHNAMESİ YETERSİZ OLAN GELİR MADDELERİ

(BİN TL)

| Gelir Kodu | Açıklama | Bütçe Tahmini | Tahakkuk Tutarı | Tahakkukun Tahmine Oranı % | Tahsilât Tutarı | Tahsilâtın Tahakkuka Oranı % |
|------------|----------|---------------|-----------------|----------------------------|-----------------|------------------------------|
|------------|----------|---------------|-----------------|----------------------------|-----------------|------------------------------|

#### TARIM REFORMU GENEL MÜDÜRLÜĞÜ

|      |  |            |   |   |   |   |
|------|--|------------|---|---|---|---|
| 2223 | Diğer Taşınmaz Mallar<br>İdare Gelirleri | 10 000 000 | 0 | 0 | - | - |
| 2320 | İrat Kaydedilecek<br>Teminatlar          | 10 000 000 | 0 | 0 | - | - |

#### VAKIFLAR GENEL MÜDÜRLÜĞÜ

|      |                                   |         |            |        |            |     |
|------|-----------------------------------|---------|------------|--------|------------|-----|
| 2231 | Taşınır Mallar Satış<br>Gelirleri | 100 000 | 23 019 210 | 23.019 | 23 019 210 | 100 |
|------|-----------------------------------|---------|------------|--------|------------|-----|

#### KARAYOLLARI GENEL MÜDÜRLÜĞÜ

|      |  |               |               |     |               |     |
|------|--|---------------|---------------|-----|---------------|-----|
| 2122 | Muayene, Tahlil, Tecrübe<br>ve Ekspertiz Ücretleri | 1 000 000 000 | 76 589 560    | 8   | 76 589 560    | 100 |
| 2210 | Taşınmaz Mallar Satış<br>Gelirleri                 | 5 000 000 000 | 681 674 510   | 14  | 681 674 510   | 100 |
| 2231 | Taşınır Mallar Satış<br>Gelirleri                  | 2 000 000 000 | 87 337 640    | 4   | 87 337 640    | 100 |
| 2232 | Taşınır Mallar Kira<br>Gelirleri                   | 999 999 000   | 5 266 630     | 1   | 5 266 630     | 100 |
| 2310 | Faizler  | 500 000 000   | 1 060 563 230 | 212 | 1 060 563 230 | 100 |

(BİN TL)

| Gelir Kodu | Açıklama | Bütçe Tahmini | Tahakkuk Tutarı | Tahakkukun Tahmine Oranı % | Tahsilât Tutarı | Tahsilâtın Tahakkuka Oranı % |
|------------|----------|---------------|-----------------|----------------------------|-----------------|------------------------------|
|------------|----------|---------------|-----------------|----------------------------|-----------------|------------------------------|

**DEVLET SU İŞLERİ GENEL MÜDÜRLÜĞÜ**

|      |                       |             |            |   |            |     |
|------|-----------------------|-------------|------------|---|------------|-----|
| 2235 | Taşıt Satış Gelirleri | 500 000 000 | 18 728 100 | 4 | 18 728 100 | 100 |
|------|-----------------------|-------------|------------|---|------------|-----|

**HUDUT VE SAHİLLER SAĞLIK GENEL MÜDÜRLÜĞÜ**

|      |                                 |             |                |       |                |     |
|------|---------------------------------|-------------|----------------|-------|----------------|-----|
| 2320 | İrat Kaydedilecek<br>Teminatlar | 425 000 000 | 17 463 035 790 | 4.109 | 17 463 035 790 | 100 |
| 2550 | Diğer Çeşitli Gelirler          | 319 850 000 | 24 001 888 250 | 7.504 | 24 001 888 250 | 100 |

**KÖY HİZMETLERİ GENEL MÜDÜRLÜĞÜ**

|      |  |                |               |    |               |     |
|------|--|----------------|---------------|----|---------------|-----|
| 2210 | Taşınmaz Mallar Satış<br>Gelirleri           | 1 000 000 000  | 35 571 140    | 4  | 35 571 140    | 100 |
| 2221 | Lojman Kira Gelirleri                        | 5 145 998 000  | 2 368 418 270 | 46 | 2 368 418 270 | 100 |
| 2232 | Taşınır Mallar Kira<br>Gelirleri             | 100 000 000    | 1 680 120     | 2  | 1 680 120     | 100 |
| 2243 | Döner Sermayelerden<br>Elde Edilen Gelirler  | 2 000 000 000  | 125 993 860   | 6  | 125 993 860   | 100 |
| 2320 | İrat Kaydedilecek<br>Teminatlar              | 1 800 000 000  | 117 731 420   | 7  | 117 731 420   | 100 |
| 2410 | Para Cezaları                                | 500 000 000    | 80 340        | 0  | 80 340        | 100 |
| 2420 | Müteahhitlerden Alınacak<br>Gecikme Cezaları | 1 000 000 000  | 95 271 550    | 10 | 95 271 550    | 100 |
| 2510 | Şartname Gelirleri                           | 300 000 000    | 4 444 320     | 1  | 4 444 320     | 100 |
| 2550 | Diğer Çeşitli Gelirler                       | 17 000 000 000 | 4 412 621 070 | 26 | 4 412 621 070 | 100 |

**YÜKSEKÖĞRETİM KURULU**

|      |         |         |            |        |            |     |
|------|---------|---------|------------|--------|------------|-----|
| 2310 | Faizler | 300 000 | 32 517 400 | 10.839 | 32 517 400 | 100 |
|------|---------|---------|------------|--------|------------|-----|

**ANKARA ÜNİVERSİTESİ**

|      |         |           |             |       |             |     |
|------|---------|-----------|-------------|-------|-------------|-----|
| 2310 | Faizler | 8 700 000 | 362 324 540 | 4.165 | 362 324 540 | 100 |
|------|---------|-----------|-------------|-------|-------------|-----|

(BİN TL)

| Gelir Kodu                           | Açıklama                              | Bütçe Tahmini | Tahakkuk Tutarı | Tahakkukun Tahmine Oranı % | Tahsilât Tutarı | Tahsilâtın Tahakkuka Oranı % |
|--------------------------------------|---------------------------------------|---------------|-----------------|----------------------------|-----------------|------------------------------|
| <b>ORTA DOĞU TEKNİK ÜNİVERSİTESİ</b> |                                       |               |                 |                            |                 |                              |
| 2310                                 | Faizler                               | 10 000 000    | 227 483 800     | 2.275                      | 227 483 800     | 100                          |
| 2550                                 | Diğer Çeşitli Gelirler                | 449 986 000   | 945 719 840     | 210                        | 945 719 840     | 100                          |
| <b>HACETTEPE ÜNİVERSİTESİ</b>        |                                       |               |                 |                            |                 |                              |
| 2310                                 | Faizler                               | 50 000 000    | 182 867 210     | 366                        | 182 867 210     | 100                          |
| <b>GAZİ ÜNİVERSİTESİ</b>             |                                       |               |                 |                            |                 |                              |
| 2310                                 | Faizler                               | 208 000 000   | 364 263 830     | 175                        | 364 263 830     | 100                          |
| 2550                                 | Diğer Çeşitli Gelirler                | 180 000 000   | 284 198 670     | 158                        | 284 198 670     | 100                          |
| <b>İSTANBUL TEKNİK ÜNİVERSİTESİ</b>  |                                       |               |                 |                            |                 |                              |
| 2310                                 | Faizler                               | 5 000 000     | 92 582 760      | 1.852                      | 92 582 760      | 100                          |
| 2510                                 | Şartname Gelirleri                    | 4 000 000     | 30 600 000      | 765                        | 30 600 000      | 100                          |
| <b>DOKUZ EYLÜL ÜNİVERSİTESİ</b>      |                                       |               |                 |                            |                 |                              |
| 2310                                 | Faizler                               | 34 986 000    | 138 613 680     | 396                        | 138 613 680     | 100                          |
| <b>TRAKYA ÜNİVERSİTESİ</b>           |                                       |               |                 |                            |                 |                              |
| 2410                                 | Para Cezaları                         | 1 000         | 24 806 060      | 2.480.606                  | 24 806 060      | 100                          |
| <b>ANADOLU ÜNİVERSİTESİ</b>          |                                       |               |                 |                            |                 |                              |
| 2223                                 | Diğer Taşınmaz Mallar İdare Gelirleri | 1 000         | 49 248 000      | 4.924.800                  | 49 248 000      | 100                          |
| 2231                                 | Taşınır Mallar Satış Gelirleri        | 80 000        | 5 268 370       | 6.585                      | 5 268 370       | 100                          |
| 2310                                 | Faizler                               | 59 970 000    | 289 212 130     | 482                        | 289 212 130     | 100                          |
| 2550                                 | Diğer Çeşitli Gelirleri               | 309 526 000   | 629 179 130     | 203                        | 629 179 130     | 100                          |

(BİN TL)

| Gelir Kodu | Açıklama | Bütçe Tahmini | Tahakkuk Tutarı | Tahakkukun Tahmine Oranı % | Tahsilât Tutarı | Tahsilâtın Tahakkuka Oranı % |
|------------|----------|---------------|-----------------|----------------------------|-----------------|------------------------------|
|------------|----------|---------------|-----------------|----------------------------|-----------------|------------------------------|

**ERCİYES ÜNİVERSİTESİ**

|      |   |           |   |   |   |   |
|------|---|-----------|---|---|---|---|
| 2210 | Taşınmaz Mallar Satış Gelirleri           | 145 000   | 0 | 0 | - | - |
| 2232 | Taşınır Mallar Kira Gelirleri             | 150 000   | 0 | 0 | - | - |
| 2420 | Müteahhitlerden Alınacak Gecikme Cezaları | 2 145 000 | 0 | 0 | - | - |

**CUMHURİYET ÜNİVERSİTESİ**

|      |                              |           |   |   |   |   |
|------|------------------------------|-----------|---|---|---|---|
| 2221 | Lojman Kira Gelirleri        | 800 000   | 0 | 0 | - | - |
| 2320 | İrat Kaydedilecek Teminatlar | 5 000 000 | 0 | 0 | - | - |

**ÇUKUROVA ÜNİVERSİTESİ**

|      |                       |       |           |         |           |     |
|------|-----------------------|-------|-----------|---------|-----------|-----|
| 2235 | Taşıt Satış Gelirleri | 1 000 | 1 191 800 | 119.180 | 1 191 800 | 100 |
|------|-----------------------|-------|-----------|---------|-----------|-----|

**ONDOKUZ MAYIS ÜNİVERSİTESİ**

|      |                                |            |            |           |            |     |
|------|--------------------------------|------------|------------|-----------|------------|-----|
| 2231 | Taşınır Mallar Satış Gelirleri | 1 000      | 11 164 720 | 1.116.472 | 11 164 720 | 100 |
| 2310 | Faizler                        | 10 001 000 | 84 685 940 | 847       | 84 685 940 | 100 |

**KARADENİZ TEKNİK ÜNİVERSİTESİ**

|      |                       |       |           |         |           |     |
|------|-----------------------|-------|-----------|---------|-----------|-----|
| 2235 | Taşıt Satış Gelirleri | 1 000 | 4 393 800 | 439.380 | 4 393 800 | 100 |
|------|-----------------------|-------|-----------|---------|-----------|-----|

**ATATÜRK ÜNİVERSİTESİ**

|      |   |         |           |       |           |     |
|------|---|---------|-----------|-------|-----------|-----|
| 2420 | Müteahhitlerden Alınacak Gecikme Cezaları | 772 000 | 9 184 020 | 1.190 | 9 184 020 | 100 |
|------|---|---------|-----------|-------|-----------|-----|

(BİN TL)

| Gelir Kodu | Açıklama | Bütçe Tahmini | Tahakkuk Tutarı | Tahakkukun Tahmine Oranı % | Tahsilât Tutarı | Tahsilâtın Tahakkuka Oranı % |
|------------|----------|---------------|-----------------|----------------------------|-----------------|------------------------------|
|------------|----------|---------------|-----------------|----------------------------|-----------------|------------------------------|

#### İNÖNÜ ÜNİVERSİTESİ

|      |         |        |            |        |            |     |
|------|---------|--------|------------|--------|------------|-----|
| 2310 | Faizler | 70 000 | 12 660 510 | 18.086 | 12 660 510 | 100 |
|------|---------|--------|------------|--------|------------|-----|

#### DİCLE ÜNİVERSİTESİ

|      |                           |           |           |         |           |     |
|------|---------------------------|-----------|-----------|---------|-----------|-----|
| 2230 | Taşınmaz Mallar Gelirleri | 1 001 000 | 5 467 580 | 546     | 5 467 580 | 100 |
| 2235 | Taşıt Satış Gelirleri     | 1 000     | 5 430 000 | 543.000 | 5 430 000 | 100 |
| 2310 | Faizler                   | 200 000   | 772 160   | 386     | 772 160   | 100 |
| 2510 | Şartname Gelirleri        | 200 000   | 1 552 760 | 776     | 1 552 760 | 100 |

#### YÜZÜNCÜ YIL ÜNİVERSİTESİ

|      |         |         |           |       |           |     |
|------|---------|---------|-----------|-------|-----------|-----|
| 2310 | Faizler | 280 000 | 8 076 300 | 2.884 | 8 076 300 | 100 |
|------|---------|---------|-----------|-------|-----------|-----|

#### İZMİR YÜKSEK TEKNOLOJİ ENSTİTÜSÜ

|      |         |            |            |     |            |     |
|------|---------|------------|------------|-----|------------|-----|
| 2310 | Faizler | 12 000 000 | 31 058 140 | 259 | 31 058 140 | 100 |
|------|---------|------------|------------|-----|------------|-----|

#### GEBZE YÜKSEK TEKNOLOJİ ENSTİTÜSÜ

|      |                        |             |            |        |            |     |
|------|------------------------|-------------|------------|--------|------------|-----|
| 2310 | Faizler                | 150 000     | 44 427 340 | 29.618 | 44 427 340 | 100 |
| 2550 | Diğer Çeşitli Gelirler | 115 835 000 | 14 362 230 | 12     | 14 362 230 | 100 |

#### HARRAN ÜNİVERSİTESİ

|      |         |           |            |       |            |     |
|------|---------|-----------|------------|-------|------------|-----|
| 2310 | Faizler | 4 000 000 | 44 644 190 | 1.116 | 44 644 190 | 100 |
|------|---------|-----------|------------|-------|------------|-----|

#### SÜLEYMAN DEMİREL ÜNİVERSİTESİ

|      |   |           |            |         |            |     |
|------|---|-----------|------------|---------|------------|-----|
| 2221 | Lojman Kira Gelirleri                     | 5 000     | 4 602 820  | 92.056  | 4 602 820  | 100 |
| 2310 | Faizler                                   | 2 100 000 | 73 268 320 | 3.489   | 73 268 320 | 100 |
| 2420 | Müteahhitlerden Alınacak Gecikme Cezaları | 1 810 000 | 0          | 0       | -          | -   |
| 2510 | Şartname Gelirleri                        | 25 000    | 27 900 000 | 111.600 | 27 900 000 | 100 |

(BİN TL)

| Gelir Kodu | Açıklama | Bütçe Tahmini | Tahakkuk Tutarı | Tahakkukun Tahmine Oranı % | Tahsilât Tutarı | Tahsilâtın Tahakkuka Oranı % |
|------------|----------|---------------|-----------------|----------------------------|-----------------|------------------------------|
|------------|----------|---------------|-----------------|----------------------------|-----------------|------------------------------|

**ADNAN MENDERES ÜNİVERSİTESİ**

|      |  |           |            |         |            |     |
|------|--|-----------|------------|---------|------------|-----|
| 2210 | Taşınmaz Mallar Satış Gelirleri          | 870 000   | 0          | 0       | -          | -   |
| 2223 | Diğer Taşınmaz Mallar İdare Gelirleri    | 1 000     | 5 944 200  | 594.420 | 5 944 200  | 100 |
| 2231 | Taşınır Mallar Satış Gelirleri           | 290 000   | 0          | 0       | -          | -   |
| 2232 | Taşınır Mallar Kira Gelirleri            | 2 900 000 | 0          | 0       | -          | -   |
| 2243 | Döner Sermayelerden Elde Edilen Gelirler | 300 000   | 0          | 0       | -          | -   |
| 2310 | Faizler                                  | 2 000 000 | 12 527 210 | 626     | 12 527 210 | 100 |

**MERSİN ÜNİVERSİTESİ**

|      |                              |            |            |        |            |     |
|------|------------------------------|------------|------------|--------|------------|-----|
| 2310 | Faizler                      | 200 000    | 2 995 970  | 1.498  | 2 995 970  | 100 |
| 2320 | İrat Kaydedilecek Teminatlar | 1 000      | 970 000    | 97.000 | 970 000    | 100 |
| 2550 | Diğer Çeşitli Gelirler       | 79 785 000 | 68 158 980 | 85     | 68 158 980 | 100 |

**KOCAELİ ÜNİVERSİTESİ**

|      |               |       |           |         |           |     |
|------|---------------|-------|-----------|---------|-----------|-----|
| 2410 | Para Cezaları | 1 000 | 6 872 150 | 687.215 | 6 872 150 | 100 |
|------|---------------|-------|-----------|---------|-----------|-----|

**SAKARYA ÜNİVERSİTESİ**

|      |         |           |            |       |            |     |
|------|---------|-----------|------------|-------|------------|-----|
| 2310 | Faizler | 1 100 000 | 36 515 440 | 3.320 | 36 515 440 | 100 |
|------|---------|-----------|------------|-------|------------|-----|

**CELAL BAYAR ÜNİVERSİTESİ**

|      |                                |         |           |       |           |     |
|------|--------------------------------|---------|-----------|-------|-----------|-----|
| 2231 | Taşınır Mallar Satış Gelirleri | 150 000 | 5 624 660 | 3.750 | 5 624 660 | 100 |
|------|--------------------------------|---------|-----------|-------|-----------|-----|



(BİN TL)

| Gelir Kodu | Açıklama | Bütçe Tahmini | Tahakkuk Tutarı | Tahakkukun Tahmine Oranı % | Tahsilât Tutarı | Tahsilâtın Tahakkuka Oranı % |
|------------|----------|---------------|-----------------|----------------------------|-----------------|------------------------------|
|------------|----------|---------------|-----------------|----------------------------|-----------------|------------------------------|

**ABANT İZZET BAYSAL ÜNİVERSİTESİ**

|      |   |       |           |         |           |     |
|------|---|-------|-----------|---------|-----------|-----|
| 2420 | Müteahhitlerden Alınacak Gecikme Cezaları | 1 000 | 1 808 410 | 180.841 | 1 808 410 | 100 |
|------|---|-------|-----------|---------|-----------|-----|

**MUSTAFA KEMAL ÜNİVERSİTESİ**

|      |   |       |   |   |   |   |
|------|---|-------|---|---|---|---|
| 2122 | Muayene, Tahlil, Tecrübe ve Ekspersiz Ücretleri | 1 000 | 0 | 0 | - | - |
|------|---|-------|---|---|---|---|

**NİĞDE ÜNİVERSİTESİ**

|      |                        |             |            |        |            |     |
|------|------------------------|-------------|------------|--------|------------|-----|
| 2410 | Para Cezaları          | 1 000       | 100 200    | 10.020 | 100 200    | 100 |
| 2550 | Diğer Çeşitli Gelirler | 699 827 000 | 39 005 950 | 6      | 39 005 950 | 100 |

**DUMLUPINAR ÜNİVERSİTESİ**

|      |                                |       |           |         |           |     |
|------|--------------------------------|-------|-----------|---------|-----------|-----|
| 2231 | Taşınır Mallar Satış Gelirleri | 3 000 | 3 137 280 | 104.576 | 3 137 280 | 100 |
|------|--------------------------------|-------|-----------|---------|-----------|-----|

**GAZİOSMANPAŞA ÜNİVERSİTESİ**

|      |   |       |           |         |           |     |
|------|---|-------|-----------|---------|-----------|-----|
| 2231 | Taşınır Mallar Satış Gelirleri            | 1 000 | 1 412 870 | 141.287 | 1 412 870 | 100 |
| 2320 | İrat Kaydedilecek Teminatlar              | 1 000 | 1 291 000 | 129.100 | 1 291 000 | 100 |
| 2420 | Müteahhitlerden Alınacak Gecikme Cezaları | 1 000 | 948 800   | 94.880  | 948 000   | 100 |
| 2510 | Şartname Gelirleri                        | 1 000 | 530 000   | 53.000  | 530 000   | 100 |

(BİN TL)

| Gelir Kodu | Açıklama | Bütçe Tahmini | Tahakkuk Tutarı | Tahakkukun Tahmine Oranı % | Tahsilât Tutarı | Tahsilâtın Tahakkuka Oranı % |
|------------|----------|---------------|-----------------|----------------------------|-----------------|------------------------------|
|------------|----------|---------------|-----------------|----------------------------|-----------------|------------------------------|

**MUĞLA ÜNİVERSİTESİ**

|      |                                |       |           |         |           |     |
|------|--------------------------------|-------|-----------|---------|-----------|-----|
| 2231 | Taşınır Mallar Satış Gelirleri | 1 000 | 1 227 000 | 122.700 | 1 227 000 | 100 |
|------|--------------------------------|-------|-----------|---------|-----------|-----|

**KAHRAMANMARAŞ SÜTÇÜ İMAM ÜNİVERSİTESİ**

|      |   |        |           |        |           |     |
|------|---|--------|-----------|--------|-----------|-----|
| 2420 | Müteahhitlerden Alınacak Gecikme Cezaları | 1 000  | 473 980   | 47.398 | 473 980   | 100 |
| 2510 | Şartname Gelirleri                        | 10 000 | 6 310 000 | 63.100 | 6 310 000 | 100 |

**OSMANGAZİ ÜNİVERSİTESİ**

|      |                       |            |             |        |             |     |
|------|-----------------------|------------|-------------|--------|-------------|-----|
| 2221 | Lojman Kira Gelirleri | 1 000      | 628 040     | 62.804 | 628 040     | 100 |
| 2310 | Faizler               | 15 000 000 | 148 714 700 | 991    | 148 714 700 | 100 |

**GALATASARAY ÜNİVERSİTESİ**

|      |                                |       |         |        |         |     |
|------|--------------------------------|-------|---------|--------|---------|-----|
| 2231 | Taşınır Mallar Satış Gelirleri | 1 000 | 307 000 | 30.700 | 307 000 | 100 |
|------|--------------------------------|-------|---------|--------|---------|-----|

2.2- 2002 mali yılı Bütçe Hazırlama Rehberinin, "Bütçe hazırlık çalışmalarında kullanılacak formların doldurulmasına ilişkin bilgiler ve form örnekleri" başlıklı bölümünde "Hizmet Gerekçeleri" ile ilgili olarak:

"-Hizmet gerekçesi olarak her bir faaliyete ait hizmetin yasal dayanağı belirtilecek , hizmet ile ilgili mevzuatta yer alan hususlar özet olarak açık ve anlaşılır biçimde yazılacaktır.

-Kurumlar bütçelerindeki her bir faaliyet-proje için tahsis edilen ödeneklerin toplamı ile (cari-yatırım-transfer ayırımı yapmaksızın) neleri gerçekleştirdiklerini ve teklif ettikleri ödeneklerle neleri yapmayı planladıklarını belirteceklerdir. Ulaşılması planlanan hedefler nicel (sayısal) veya bunun mümkün olmaması halinde nitel (özlü ifadelerle ) olarak ortaya konacaktır.

Her bir program, alt program ve faaliyet için ayrı bir form düzenlenecektir."

denilmiş olmasına rağmen, genellikle katma bütçeli kuruluşların bütçe gerekçelerinde faaliyet/proje düzeyinde yukarıda bahsi geçen hususlara ve fizikî hedeflere ilişkin ayrıntılı açıklamalara yer verilmemiştir.

1050 sayılı Muhasebe-i Umumiye Kanunu'nun 103 ve 118.maddeleri hükmü uyarınca düzenlenmesi gereken gider izahnameleri de özellikle program bütçe sisteminin uygulanmasına geçildiği 1973 yılından başlayarak bütçe gerekçelerindeki şekil ve esaslara mütenazır ve ayrıntılı olarak hizmetin önemini, gelişimini ve hedeflerini, hedeflere ulaşıp ulaşılmadığını, ulaşılmamış ise bunun nedenlerini ve ödeneklerin kullanımını gösterecek biçimde hazırlanması gerektiği halde, hizmetlerin ne derece gerçekleştirildiği hakkında bilgi içermemekte, iptal oranı yüksek bulunan ödeneklerin iptal nedenleri hakkında açıklama ihtiva etmemektedir.

Bütçelerin hizmet gerekçeleri, genellikle faaliyet-proje düzeyinde hazırlanmadığından ve fizikî hedefleri kapsamadığından yetersiz bulunmuştur.

Bütçe hizmet gerekçelerinin faaliyet-proje düzeyinde düzenlenmemesi ve fizikî hedeflere bu gerekçelerde yer verilmemesi, hizmet gerekçelerine paralel ve doğrudan bağlantılı gider izahnamelerinin de sağlıklı bir şekilde düzenlenmesi imkanını kısıtlamıştır. Bu nedenle fizikî hedeflere yönelik açıklamaların yer almadığı ve aşağıdaki belirtilen tertipler itibariyle yüksek oranda ödenek iptali işlemlerine ilişkin açıklamaların yapılmadığı gider izahnameleri yetersiz bulunmuştur.

İPTAL EDİLME ORANLARI YÜKSEK OLAN FAALİYET - PROJELER

(BİN TL)

| Faaliyet-Projesi | Ödenek | Gider | İptal Edilen Ödenek | İptal Edilme Oranı % |
|------------------|--------|-------|---------------------|----------------------|
|------------------|--------|-------|---------------------|----------------------|

TARIM REFORMU GENEL MÜDÜRLÜĞÜ

|              |            |           |           |    |
|--------------|------------|-----------|-----------|----|
| 101 01 1 003 | 14 000 000 | 8 471 000 | 5 529 000 | 39 |
| 101 02 1 084 | 5 750 000  | 1 256 000 | 4 494 000 | 78 |

VAKIFLAR GENEL MÜDÜRLÜĞÜ

|              |               |             |             |    |
|--------------|---------------|-------------|-------------|----|
| 112 01 2 002 | 1 000 000 000 | 670 075 890 | 329 924 110 | 33 |
|--------------|---------------|-------------|-------------|----|

DEVLET SU İŞLERİ GENEL MÜDÜRLÜĞÜ

|              |             |         |             |     |
|--------------|-------------|---------|-------------|-----|
| 101 02 1 083 | 456 000 000 | 442 000 | 455 558 000 | 100 |
|--------------|-------------|---------|-------------|-----|

ANKARA ÜNİVERSİTESİ

|              |             |             |             |    |
|--------------|-------------|-------------|-------------|----|
| 101 02 1 085 | 25 000 000  | 2 318 720   | 22 681 280  | 91 |
| 101 02 2 023 | 800 000 000 | 405 283 220 | 394 716 780 | 49 |
| 101 05 1 003 | 799 362 000 | 452 137 000 | 347 225 000 | 43 |
| 101 90 3 521 | 126 400 000 | 86 908 000  | 39 492 000  | 31 |
| 101 90 3 522 | 100 000 000 | 13 819 000  | 86 181 000  | 86 |
| 111 02 1 002 | 155 000 000 | 74 618 000  | 80 382 000  | 52 |

HACETTEPE ÜNİVERSİTESİ

|              |           |           |         |    |
|--------------|-----------|-----------|---------|----|
| 101 05 2 003 | 1 970 000 | 1 014 405 | 955 595 | 49 |
| 101 90 3 522 | 100 000   | 65 972    | 34 028  | 34 |
| 101 90 3 525 | 22 700    | 4 508     | 18 192  | 80 |

GAZİ ÜNİVERSİTESİ

|              |           |         |           |    |
|--------------|-----------|---------|-----------|----|
| 101 02 2 069 | 2 832 000 | 491 063 | 2 340 937 | 83 |
| 101 05 1 001 | 25 000    | 11 918  | 13 082    | 52 |
| 101 66 1 009 | 4 000     | 2 504   | 1 496     | 37 |
| 111 02 1 021 | 33 000    | 21 725  | 11 275    | 34 |

(BİN TL)

| Faaliyet-Projesi | Ödenek | Gider | İptal Edilen Ödenek | İptal Edilme Oranı % |
|------------------|--------|-------|---------------------|----------------------|
|------------------|--------|-------|---------------------|----------------------|

**İSTANBUL ÜNİVERSİTESİ**

|              |         |        |        |    |
|--------------|---------|--------|--------|----|
| 101 03 2 004 | 100 000 | 53 100 | 46 900 | 47 |
| 111 02 1 063 | 9 000   | 4 657  | 4 343  | 48 |
| 111 04 1 006 | 17 000  | 7 720  | 9 280  | 55 |

**BOĞAZİÇİ ÜNİVERSİTESİ**

|              |           |           |           |    |
|--------------|-----------|-----------|-----------|----|
| 101 01 1 002 | 2 000 000 | 661 020   | 1 338 980 | 67 |
| 101 02 1 085 | 4 000 000 | 1 821 920 | 2 178 080 | 54 |

**MARMARA ÜNİVERSİTESİ**

|              |               |               |             |    |
|--------------|---------------|---------------|-------------|----|
| 101 01 1 001 | 317 000 000   | 207 424 000   | 109 576 000 | 35 |
| 101 02 1 085 | 8 000 000     | 3 749 470     | 4 250 530   | 53 |
| 101 02 2 007 | 81 000 000    | 32 333 000    | 48 667 000  | 60 |
| 101 02 2 010 | 630 000 000   | 166 777 460   | 463 222 540 | 74 |
| 101 02 2 011 | 1 250 000 000 | 355 940 580   | 894 059 420 | 72 |
| 101 02 2 016 | 725 000 000   | 474 605 610   | 250 394 390 | 35 |
| 101 05 1 001 | 50 000 000    | 25 433 000    | 24 567 000  | 49 |
| 101 05 1 003 | 600 000 000   | 67 283 000    | 532 717 000 | 89 |
| 101 05 2 003 | 2 633 000 000 | 1 815 962 000 | 817 038 000 | 31 |

**MİMAR SİNAN ÜNİVERSİTESİ**

|              |             |             |             |    |
|--------------|-------------|-------------|-------------|----|
| 101 01 1 002 | 1 200 000   | 250 000     | 950 000     | 79 |
| 101 01 1 003 | 260 000 000 | 109 192 000 | 150 808 000 | 58 |
| 101 05 1 001 | 15 000 000  | 3 826 000   | 11 174 000  | 74 |
| 101 05 1 002 | 260 000 000 | 170 742 000 | 89 258 000  | 34 |
| 101 05 1 003 | 150 000 000 | 56 866 000  | 93 134 000  | 62 |
| 101 55 1 003 | 25 000 000  | 11 506 000  | 13 494 000  | 54 |

**EGE ÜNİVERSİTESİ**

|              |             |             |             |    |
|--------------|-------------|-------------|-------------|----|
| 101 05 2 003 | 714 000 000 | 320 845 000 | 393 155 000 | 55 |
|--------------|-------------|-------------|-------------|----|

(BİN TL)

| Faaliyet-Projesi | Ödenek | Gider | İptal Edilen Ödenek | İptal Edilme Oranı % |
|------------------|--------|-------|---------------------|----------------------|
|------------------|--------|-------|---------------------|----------------------|

**DOKUZ EYLÜL ÜNİVERSİTESİ**

|              |             |             |             |    |
|--------------|-------------|-------------|-------------|----|
| 101 01 1 001 | 20 000 000  | 9 667 000   | 10 333 000  | 52 |
| 101 01 1 003 | 600 000 000 | 290 525 000 | 309 475 000 | 52 |

**ERCİYES ÜNİVERSİTESİ**

|              |               |           |               |     |
|--------------|---------------|-----------|---------------|-----|
| 101 02 2 037 | 2 730 000 000 | 4 484 000 | 2 725 516 000 | 100 |
|--------------|---------------|-----------|---------------|-----|

**CUMHURİYET ÜNİVERSİTESİ**

|              |             |             |             |    |
|--------------|-------------|-------------|-------------|----|
| 101 02 2 023 | 600 000 000 | 403 292 000 | 196 708 000 | 33 |
|--------------|-------------|-------------|-------------|----|

**ONDOKUZ MAYIS ÜNİVERSİTESİ**

|              |             |            |            |    |
|--------------|-------------|------------|------------|----|
| 101 02 2 016 | 150 000 000 | 59 824 000 | 90 176 000 | 60 |
| 111 02 1 029 | 27 000 000  | 16 892 000 | 10 108 000 | 37 |

**KARADENİZ TEKNİK ÜNİVERSİTESİ**

|              |             |             |             |    |
|--------------|-------------|-------------|-------------|----|
| 101 05 1 003 | 550 000 000 | 259 190 000 | 290 810 000 | 53 |
|--------------|-------------|-------------|-------------|----|

**ATATÜRK ÜNİVERSİTESİ**

|              |               |               |               |    |
|--------------|---------------|---------------|---------------|----|
| 101 01 1 001 | 147 000 000   | 88 410 000    | 58 590 000    | 40 |
| 101 01 1 003 | 113 000 000   | 24 395 000    | 88 605 000    | 78 |
| 101 02 2 033 | 1 388 000 000 | 174 860 000   | 1 213 140 000 | 87 |
| 990 02 1 444 | 4 567 009 000 | 1 164 502 000 | 3 402 507 000 | 75 |

**İNÖNÜ ÜNİVERSİTESİ**

|              |               |             |               |    |
|--------------|---------------|-------------|---------------|----|
| 101 02 2 001 | 650 000 000   | 207 299 000 | 442 701 000   | 68 |
| 101 02 2 014 | 800 000 000   | 486 615 000 | 313 385 000   | 39 |
| 101 05 1 003 | 100 000 000   | 34 710 000  | 65 290 000    | 65 |
| 101 05 2 003 | 110 000 000   | 44 705 000  | 65 295 000    | 59 |
| 990 02 1 444 | 1 280 524 000 | 180 468 000 | 1 100 056 000 | 86 |
| 990 02 2 444 | 2 211 633 000 | 34 302 000  | 2 177 331 000 | 98 |

(BİN TL)

| Faaliyet-Projesi | Ödenek | Gider | İptal Edilen Ödenek | İptal Edilme Oranı % |
|------------------|--------|-------|---------------------|----------------------|
|------------------|--------|-------|---------------------|----------------------|

**FIRAT ÜNİVERSİTESİ**

|              |               |             |               |    |
|--------------|---------------|-------------|---------------|----|
| 101 01 3 331 | 3 600 000     | 2 207 000   | 1 393 000     | 39 |
| 101 02 2 014 | 550 000 000   | 237 714 000 | 312 286 000   | 57 |
| 101 02 3 621 | 250 000 000   | 63 130 000  | 186 870 000   | 75 |
| 101 05 1 003 | 250 000 000   | 2 999 000   | 247 001 000   | 99 |
| 101 90 3 521 | 5 000 000     | 2 442 000   | 2 558 000     | 51 |
| 111 04 1 006 | 3 000 000     | 1 759 000   | 1 241 000     | 41 |
| 111 04 1 007 | 3 200 000     | 1 774 000   | 1 426 000     | 45 |
| 990 02 2 444 | 2 460 782 000 | 576 474 000 | 1 884 308 000 | 77 |

**DİCLE ÜNİVERSİTESİ**

|              |               |             |               |    |
|--------------|---------------|-------------|---------------|----|
| 101 05 2 003 | 245 000 000   | 26 045 000  | 218 955 000   | 89 |
| 111 02 1 006 | 1 000 000     | 530 000     | 470 000       | 47 |
| 990 02 1 444 | 730 000 000   | 375 426 000 | 354 574 000   | 49 |
| 990 02 2 444 | 1 361 015 000 | 12 356 000  | 1 348 659 000 | 99 |

**YÜZÜNCÜ YIL ÜNİVERSİTESİ**

|              |               |             |               |    |
|--------------|---------------|-------------|---------------|----|
| 101 01 3 331 | 5 400 000     | 2 089 000   | 3 311 000     | 61 |
| 101 02 2 037 | 80 000 000    | 33 921 000  | 46 079 000    | 58 |
| 111 04 1 009 | 3 500 000     | 1 559 000   | 1 941 000     | 55 |
| 990 02 1 444 | 1 530 776 000 | 85 811 000  | 1 444 965 000 | 94 |
| 990 09 1 333 | 311 785 000   | 171 610 000 | 140 175 000   | 45 |

**GAZİANTEP ÜNİVERSİTESİ**

|              |             |             |             |    |
|--------------|-------------|-------------|-------------|----|
| 101 01 1 002 | 3 000 000   | 1 656 000   | 1 344 000   | 45 |
| 101 02 1 085 | 5 000 000   | 1 130 000   | 3 870 000   | 77 |
| 101 66 1 009 | 5 000 000   | 1 462 000   | 3 538 000   | 71 |
| 111 01 1 003 | 2 200 000   | 944 000     | 1 256 000   | 57 |
| 990 02 1 444 | 536 960 000 | 250 138 000 | 286 822 000 | 53 |
| 990 02 2 444 | 915 152 000 | 219 647 000 | 695 505 000 | 76 |

(BİN TL)

| Faaliyet-Projesi | Ödenek | Gider | İptal Edilen Ödenek | İptal Edilme Oranı % |
|------------------|--------|-------|---------------------|----------------------|
|------------------|--------|-------|---------------------|----------------------|

**KOCAELİ ÜNİVERSİTESİ**

|              |             |             |             |    |
|--------------|-------------|-------------|-------------|----|
| 101 02 1 085 | 1 000 000   | 589 860     | 410 140     | 41 |
| 101 05 1 003 | 200 000 000 | 131 620 020 | 68 379 980  | 34 |
| 101 05 2 003 | 114 000 000 | 51 225 720  | 62 774 280  | 55 |
| 101 90 3 402 | 300 000 000 | 184 565 430 | 115 434 570 | 38 |
| 111 02 1 014 | 3 650 000   | 1 698 460   | 1 951 540   | 53 |
| 111 02 1 031 | 3 000 000   | 104 460     | 2 895 540   | 97 |
| 111 02 1 032 | 8 500 000   | 2 111 770   | 6 388 230   | 75 |

**SAKARYA ÜNİVERSİTESİ**

|              |           |           |         |    |
|--------------|-----------|-----------|---------|----|
| 101 01 1 002 | 1 700 000 | 1 026 450 | 673 550 | 40 |
|--------------|-----------|-----------|---------|----|

**CELAL BAYAR ÜNİVERSİTESİ**

|              |            |            |            |     |
|--------------|------------|------------|------------|-----|
| 101 02 1 083 | 34 000 000 | 14 588 550 | 19 411 450 | 57  |
| 101 02 1 085 | 4 000 000  | 2 213 310  | 1 786 690  | 45  |
| 101 02 2 004 | 1 000 000  |            | 1 000 000  | 100 |
| 101 66 1 009 | 1 000 000  | 345 230    | 654 770    | 65  |
| 111 04 1 006 | 3 600 000  | 1 239 290  | 2 360 710  | 66  |

**MUSTAFA KEMAL ÜNİVERSİTESİ**

|              |            |         |            |     |
|--------------|------------|---------|------------|-----|
| 101 05 1 001 | 25 000 000 |         | 25 000 000 | 100 |
| 111 04 1 007 | 2 800 000  | 580 000 | 2 220 000  | 79  |

**ÇANAKKALE ONSEKİZ MART ÜNİVERSİTESİ**

|              |           |           |           |    |
|--------------|-----------|-----------|-----------|----|
| 101 02 1 085 | 2 000 000 | 872 300   | 1 127 700 | 56 |
| 101 66 1 009 | 2 000 000 | 1 044 680 | 955 320   | 48 |

**GAZİOSMANPAŞA ÜNİVERSİTESİ**

|              |            |            |            |    |
|--------------|------------|------------|------------|----|
| 101 90 3 402 | 89 700 000 | 48 175 000 | 41 525 000 | 46 |
|--------------|------------|------------|------------|----|



(BİN TL)

| Faaliyet-Projesi | Ödenek | Gider | İptal Edilen Ödenek | İptal Edilme Oranı % |
|------------------|--------|-------|---------------------|----------------------|
|------------------|--------|-------|---------------------|----------------------|

**MUĞLA ÜNİVERSİTESİ**

101 90 3 522                      3 000 000                      704 000                      2 296 000                      77

**OSMANGAZİ ÜNİVERSİTESİ**

101 05 1 003                      215 000 000                      18 536 000                      196 464 000                      91

101 05 2 003                      999 000 000                      584 491 000                      414 509 000                      41

**GALATASARAY ÜNİVERSİTESİ**

101 02 2 003                      520 000 000                      335 759 000                      184 241 000                      35

### **3-İLÂMLARIN İNFAZ CETVELİ**

Katma Bütçeli İdarelerin Kesinhesap Kanun Tasarılarına, 832 Sayılı Sayıştay Kanunu'nun 83.maddesi hükmü uyarınca,1993-2000 yılları ile ilgili 31.12.2002 tarihine kadar kesinleşmiş ilâmların infaz derecesini gösterir ayrıntılı birer cetvel bağlanmıştır.

Daireler itibariyle, kesinleşmiş ilâmlarla tazmin hükmolunan toplam borç, silme-düşme,tahsilât ve kalan borç miktarları ile silinen miktardan sonra kalan borç miktarına göre tahsilât oranları aşağıda gösterilmiştir.

## SAYIŞTAY İLÂMLARI İNFAZ CETVELLERİ TABLOSU

(BİN TL)

| Dairesi                                   | Borç          | Silme-Düşme | Tahsilat    | Devreden Borç Tutarı | Tahsilat Oranı (%) |
|---|---------------|-------------|-------------|----------------------|--------------------|
| ORMAN GENEL MÜDÜRLÜĞÜ                     | 3.572.950     |             | 2.893.010   | 679.940              | 81                 |
| KARAYOLLARI GENEL MÜDÜRLÜĞÜ               | 54.704.060    |             | 54.161.840  | 542.220              | 99                 |
| DEVLET SU İŞLERİ GENEL MÜDÜRLÜĞÜ          | 1.172.876.340 | 3.684.890   | 998.653.200 | 170.538.250          | 85                 |
| HUDUT VE SAHİLLERİ SAĞLIK GENEL MÜDÜRLÜĞÜ | 720.110       |             | 720.110     |                      | 100                |
| VAKIFLAR GENEL MÜDÜRLÜĞÜ                  | 10.504.700    | 2.854.150   | 1.019.880   | 6.630.670            | 13                 |
| GENÇLİK VE SPOR GENEL MÜDÜRLÜĞÜ           | 8.779.690     | 7.664.060   | 967.450     | 148.180              | 87                 |
| KÖYHİZMETLERİ GENEL MÜDÜRLÜĞÜ             | 135.655.540   | 14.841.740  | 89.429.010  | 31.384.790           | 74                 |
| SOSYAL HİZMETLER VE ÇOCUK ESİRGEME KURUMU | 78.960        |             |             | 78.960               | 0                  |
| GALATASARAY ÜNİVERSİTESİ                  | 40.205.380    |             | 35.752.350  | 4.453.030            | 89                 |
| GEBZE YÜKSEK TEKNOLOJİ ENSTİTÜSÜ          | 10.094.220    | 8.506.590   | 1.587.630   |                      | 100                |
| GAZİANTEP ÜNİVERSİTESİ                    | 951.340       |             | 951.340     |                      | 100                |

## SAYIŞTAY İLÂMLARI İNFAZ CETVELLERİ TABLOSU

(BİN TL)

| Dairesi                      | Borç       | Silme-Düşme | Tahsilat   | Devreden Borç Tutarı | Tahsilat Oranı (%) |
|------------------------------|------------|-------------|------------|----------------------|--------------------|
| YÜZÜNCÜYIL ÜNİVERSİTESİ      | 17.202.980 |             | 17.202.980 |                      | 100                |
| GAZİ ÜNİVERSİTESİ            | 19.176.300 |             | 19.176.300 |                      | 100                |
| ANKARA ÜNİVERSİTESİ          | 9.764.770  |             | 5.373.350  | 4.391.420            | 55                 |
| İSTANBUL TEKNİK ÜNİVERSİTESİ | 455.300    |             | 455.300    |                      | 100                |
| EGE ÜNİVERSİTESİ             | 2.685.930  |             | 2.685.930  |                      | 100                |
| HACETTEPE ÜNİVERSİTESİ       | 2.776.080  | 851.900     | 1.924.180  |                      | 100                |
| DICLE ÜNİVERSİTESİ           | 187.020    |             | 187.020    |                      | 100                |
| İNÖNÜ ÜNİVERSİTESİ           | 275.570    |             | 275.570    |                      | 100                |
| FIRAT ÜNİVERSİTESİ           | 17.596.580 | 575.700     | 17.020.880 |                      | 100                |
| 19 MAYIS ÜNİVERSİTESİ        | 1.934.420  |             | 763.850    | 1.170.570            | 39                 |
| SELÇUK ÜNİVERSİTESİ          | 27.238.300 | 19.360.670  | 7.877.630  |                      | 100                |

## SAYIŞTAY İLÂMLARI İNFAZ CETVELLERİ TABLOSU

(BİN TL)

| Dairesi                       | Borç        | Silme-Düşme | Tahsilat   | Devreden Borç Tutarı | Tahsilat Oranı (%) |
|-------------------------------|-------------|-------------|------------|----------------------|--------------------|
| ANADOLU ÜNİVERSİTESİ          | 12.846.460  |             | 12.846.460 |                      | 100                |
| CUMHURİYET ÜNİVERSİTESİ       | 6.232.500   | 1.985.060   | 4.247.440  |                      | 100                |
| ATATÜRK ÜNİVERSİTESİ          | 53.668.900  | 1.520.870   | 52.148.030 |                      | 100                |
| KARADENİZ TEKNİK ÜNİVERSİTESİ | 16.053.610  |             | 16.053.610 |                      | 100                |
| BOĞAZİÇİ ÜNİVERSİTESİ         | 11.748.640  | 920.800     | 10.827.840 |                      | 100                |
| ERCIYES ÜNİVERSİTESİ          | 5.056.120   | 74.960      |            | 4.981.160            | 0                  |
| AKDENİZ ÜNİVERSİTESİ          | 7.913.860   | 5.087.030   | 2.826.830  |                      | 100                |
| MARMARA ÜNİVERSİTESİ          | 156.374.270 | 19.385.310  | 64.596.240 | 72.392.720           | 47                 |
| MİMAR SİNAN ÜNİVERSİTESİ      | 8.489.820   |             | 7.714.860  | 774.960              | 91                 |
| DOKUZ EYLÜL ÜNİVERSİTESİ      | 66.387.010  |             | 66.387.010 |                      | 100                |
| TRAKYA ÜNİVERSİTESİ           | 87.228.630  | 13.570.130  | 15.622.830 | 58.035.670           | 21                 |

## SAYIŞTAY İLÂMLARI İNFAZ CETVELLERİ TABLOSU

(BİN TL)

| Dairesi                         | Borç       | Silme-Düşme | Tahsilat   | Devreden Borç Tutarı | Tahsilat Oranı (%) |
|---------------------------------|------------|-------------|------------|----------------------|--------------------|
| HARRAN ÜNİVERSİTESİ             | 21.881.050 |             | 21.881.050 |                      | 100                |
| KARAEMLAS ÜNİVERSİTESİ          | 403.200    |             | 403.200    |                      | 100                |
| PAMUKKALE ÜNİVERSİTESİ          | 579.460    |             | 579.460    |                      | 100                |
| BALIKESİR ÜNİVERSİTESİ          | 32.265.710 |             | 5.916.940  | 26.348.770           | 18                 |
| KOCAELİ ÜNİVERSİTESİ            | 58.921.990 |             | 58.921.990 |                      | 100                |
| CELAL BAYAR ÜNİVERSİTESİ        | 47.081.860 |             | 47.081.860 |                      | 100                |
| ABANT İZZET BAYSAL ÜNİVERSİTESİ | 86.710     |             | 86.710     |                      | 100                |
| MUSTAFA KEMAL ÜNİVERSİTESİ      | 5.282.270  |             | 5.282.270  |                      | 100                |
| KAFKAS ÜNİVERSİTESİ             | 590.180    |             | 590.180    |                      | 100                |
| 18 MART ÜNİVERSİTESİ            | 2.708.750  |             | 2.708.750  |                      | 100                |
| NİĞDE ÜNİVERSİTESİ              | 3.104.170  |             | 3.104.170  |                      | 100                |

## SAYIŞTAY İLÂMLARI İNFAZ CETVELLERİ TABLOSU

(BİN TL)

| Dairesi                         | Borç                 | Silme-Düşme        | Tahsilat             | Devreden Borç Tutarı | Tahsilat Oranı (%) |
|---------------------------------|----------------------|--------------------|----------------------|----------------------|--------------------|
| DUMLUPINAR ÜNİVERSİTESİ         | 11.678.240           |                    | 6.758.480            | 4.919.760            | 58                 |
| GAZİOSMANPAŞA ÜNİVERSİTESİ      | 4.329.290            |                    | 4.329.290            |                      | 100                |
| K.MARAŞ SÜTÇÜ İMAM ÜNİVERSİTESİ | 81.358.510           | 73.774.300         | 7.584.210            |                      | 100                |
| KIRIKKALE ÜNİVERSİTESİ          | 873.160              |                    | 873.160              |                      | 100                |
| OSMANGAZİ ÜNİVERSİTESİ          | 390.070              | 356.030            | 34.040               |                      | 100                |
| <b>TOPLAM</b>                   | <b>2.240.970.980</b> | <b>175.014.190</b> | <b>1.678.485.720</b> | <b>387.471.070</b>   | <b>81</b>          |

#### 4 - SONUÇ

Yukarıdaki maddelerde yazılı açıklamalar gözönünde bulundurulmak suretiyle, katma bütçeli idareler kesinhesaplarında gösterilen miktarların kabulünün uygun olacağı,

Arz olunur.



|  |   |   |
|--|---|---|
|  | Mehmet DAMAR<br>Birinci Başkan            |   |
| Ahmet KARTAL<br>3.Daire Başkanı        | Osman AKMAN<br>7.Daire Başkanı            | Yavuz BÜYÜKKARA<br>1.Daire Başkanı                    |
| Tülay DEMİRKAN<br>2.Daire Başkanı      | H.İbrahim BAŞARAN<br>6.Daire Başkanı      | (Bulunamadı)<br>Şemsettin AZIZOĞLU<br>8.Daire Başkanı |
| Erdoğan KESİM<br>5.Daire Başkanı       | Ertan DALGIÇ<br>Üye                       | Ö.Faruk ÇULHACI<br>Üye                                |
| (S.İzinli)<br>Selahattin GÜNTAÇ<br>Üye | (Bulunamadı)<br>Mehmet AYDOĞDU<br>Üye     | Mustafa AKYÜZ<br>Üye                                  |
| Cavit ÖZKAHRAMAN<br>Üye                | H.Hüseyin TÜRKMEN<br>Üye                  | Hasan FIDAN<br>Üye                                    |
| Cengiz ALPAY<br>Üye                    | Necip PEKÇEVİK<br>Üye                     | Mehmet SARITAŞ<br>Üye                                 |
| (Bulunamadı)<br>Ahmet MESCIOĞLU<br>Üye | (Bulunamadı)<br>İ.Mesut YÜKSELTÜRK<br>Üye | Ümran SARAY<br>Üye                                    |
| Ruhi SALİHOĞLU<br>Üye                  | Ahmet KOÇ<br>Üye                          | Ö.Faruk DOĞAN<br>Üye                                  |
| M.Hikmet BÜYÜKBOZKIRLI<br>Üye          | Emin KIZILKAYA<br>Üye                     | M.Harun ERDOĞAN<br>Üye                                |
| Taykan ATAMAN<br>Üye                   | Nevzat ALTAN<br>Üye                       | Abdurrahman ACAR<br>Üye                               |
| Fehmi BAŞARAN<br>Üye                   | Kutluer GANIYUSUFOĞLU<br>Üye              | Kamil DURU<br>Üye                                     |
| Nurşen YAPICI<br>Üye                   | (Bulunamadı)<br>Orhan TURAN<br>Üye        | Celal OYMAK<br>Üye                                    |
| (Bulunamadı)<br>Doğan BAYAR<br>Üye     | Hasan BAŞ<br>Üye                          | Erdal AYDOĞDU<br>Üye                                  |
| Irfan OLÇEN<br>Üye                     | (Bulunamadı)<br>Fevzi KILIÇ<br>Üye        | Ali SERDAR<br>Üye                                     |
| Hasan Fehmi EZBER<br>Üye               | Ali KARAMAZAKCADİK<br>Üye                 | Aytek KUŞHAN<br>Üye                                   |
| Eşref ŞURUCU<br>Üye                    | Feramuz DURMUŞOĞLU<br>Üye                 | Ismail BENHÜR<br>Üye                                  |
| Mehmet DÖNMEZ<br>Üye                   | Ömer Faruk ÖZTOPRAK<br>Üye                | Ahmet DAL<br>Üye                                      |
| Süleyman TOPALLAR<br>Üye               |   |   |

Ali İhsan GÖKDAL  
Savcı



# Uygulama Sonuçları

## 2002 Katma Bütçe

**2002 Genel Uygunluk Bildirimi Eki Rapor**



**2002 YILI KONSOLİDE BÜTÇE  
UYGULAMA SONUÇLARI**

| <b><u>ÖDENEK</u></b>                         |   |                                |
|--|---|--------------------------------|
| Genel Bütçe                                  | : | 97.831.000.000.000.000         |
| Katma Bütçe                                  | : | + 8.064.690.610.000.000        |
|  |   | <u>105.895.690.610.000.000</u> |
| Hazine Yardımı ve Katkı Payı                 | : | - 7.764.690.610.000.000        |
|  |   | <u>98.131.000.000.000.000</u>  |
| <b>Konsolide Bütçe Başlangıç<br/>Ödeneği</b> | : | <b>98.131.000.000.000.000</b>  |
| Genel Bütçe                                  | : | 119.303.441.638.120.000        |
| Katma Bütçe                                  | : | + 10.928.051.938.670.000       |
|  |   | <u>130.231.493.576.790.000</u> |
| Hazine Yardımı ve Katkı Payı                 | : | - 9.649.710.741.170.000        |
|  |   | <u>120.581.782.835.620.000</u> |
| <b>Konsolide Bütçe Yıl Sonu<br/>Ödeneği</b>  | : | <b>120.581.782.835.620.000</b> |
| <b><u>GELİR</u></b>                          |   |                                |
| Genel Bütçe                                  | : | 74.603.699.064.660.000         |
| Katma Bütçe                                  | : | + 10.305.745.112.600.000       |
|  |   | <u>84.909.444.177.260.000</u>  |

|   |   |   |                                 |
|---|---|---|---------------------------------|
| Hazine Yardımı  | : |   | 7.403.673.428.630.000           |
| Katkı Payı  | : | + | 1.913.746.666.660.000           |
|   |   |   | <u>9.317.420.095.290.000</u>    |
| <b>KONSONİDE BÜTÇE GELİRİ :</b>                         |   |   | <b>75.592.024.081.970.000</b>   |
| <b>(84.909.444.177.260.000-9.317.420.095.290.000)</b>   |   |   |                                 |
| <b><u>GİDER</u></b>                                     |   |   |                                 |
| Genel Bütçe   | : |   | 114.963.019.060.000.000         |
| Katma Bütçe   | : | + | 10.353.085.651.120.000          |
|   |   |   | <u>125.316.104.711.120.000</u>  |
| Hazine Yardımı  | : |   | 7.568.370.192.000.000           |
| Katkı Payı  | : | + | 2.065.385.000.000.000           |
|   |   |   | <u>9.633.755.192.000.000</u>    |
| <b>KONSOLİDE BÜTÇE GİDERİ :</b>                         |   |   | <b>115.682.349.519.120.000</b>  |
| <b>(125.316.104.711.120.000-9.633.755.192.000.000)</b>  |   |   |                                 |
| <b>KONSOLİDE BÜTÇE AÇIĞI :</b>                          |   |   | <b>- 40.090.325.437.150.000</b> |
| <b>(75.592.024.081.970.000-115.682.349.519.120.000)</b> |   |   |                                 |

Bu verilere göre Konsolide bütçe % 34,7 oranında açık vermiştir.

## YÖNETİCİ ÖZETİ

### ÖDENEK

1-2002 yılı başlangıç ödeneği 8.064.690.610.000.000 lira olup, yıl içinde eklenen ve düşülen ödeneklerden sonra yıl sonu ödeneği 10.928.051.938.670.000 liraya ulaşmıştır. (S . 1)

### GİDER

2-2002 yılı bütçe giderleri 10.353.085.651.120.000 lira olarak gerçekleşmiştir. İptal edilen 331.110.490.340.000 liralık ödenek ile 7.654.069.040.000 lira tutarındaki ödenek dışı harcama nazara alındığında , başlangıç ödeneğine kıyasla sapma oranı % 4,2 , yıl sonu ödeneğine kıyasla sapma oranı ise % 3,1 olmaktadır. Ödenek kullanımına ilişkin tespitler ile bu tespitlerin kurumlar itibariyle dağılımı cetvellerde gösterilmiştir.

### GELİR

3-Bütçe tahmininde 8.064.690.610.000.000 liralık gelir tahmini yapılmış olup, bu miktarın 2.965.321.000.000 lirasının vergi gelirlerinden, 251.017.712.000.000 lirasının vergi dışı normal gelirlerden, 7.810.707.577.000.000 lirasının özel gelirler ve hazine yardımından karşılanacağı tahmin edilmiştir. Tahmini gelire karşılık vergi gelirlerinden 18.064.353.350.000 lira, vergi dışı normal gelirlerden 260.001.602.440.000 lira, özel gelir ve hazine yardımlarından 9.346.148.878.780.000 lira ve özel kanun gelirlerinden 681.530.096.030.000 lira olmak üzere toplam 10.305.745.112.600.000 liralık gelir elde edilmiş bulunmaktadır.

Gelir tahsilât / tahmin oranı % 127,7 olmakla beraber vergi gelirlerinde % 609, vergi dışı normal gelirlerde % 103,5 , özel gelir ve hazine yardımlarında % 119 tahsilât oranına ulaşıldığı anlaşılmaktadır. (S.30)

### GELİR – GİDER DENGESİ

4-Bütçe Kanununda katma bütçeli idareler için gider kadar gelir tahmin edilmesine rağmen 2002 yılı bütçesi 47.340.538.520.000 lira tutarında bütçe açığı vermiştir. Bu durumda bütçe açığı oranı % 0,5 olmuştur. (S.32)

## 2002 YILI KATMA BÜTÇE UYGULAMA SONUÇLARI

Bütçelerin ne derecede sağlıklı hazırlandığı ve uygulandığı yıl sonundaki gerçekleşme durumu ile yakından ilgilidir. Bütçe, yıllık gelir ve gider tahminlerini kapsar. Bütçelerin yıl sonunda gerçekleşme durumunda en ideal olanı sapma oranının sıfır olması halidir. Sapma oranının minimum olması bütçenin sağlıklı hazırlanması ve iyi uygulanması ile mümkündür.

### 1-ÖDENEK

Ödenek, yapılması yasa ile emredilmiş hizmetin karşılığının yılı bütçesine konulan harcama yetkisini belirten parasal sınırdır.(Genel Muhasebe Kanunu madde 45)

2002 mali yılı Bütçe Kanununa göre, katma bütçeli idarelerin toplam bütçe ödeneği 8.064.690.610.000.-liradır.

2002 mali yılı içerisinde çeşitli yasa hükümlerine dayanılarak yapılan 2.863.361.328.670.000.-liralık ekleme ile yıl sonu ödeneği 10.928.051.938.670.000.-liraya ulaşmıştır. Başlangıç ödeneğine göre yıl sonu ödeneğinin artış oranı % 35 olarak gerçekleşmiştir.

Katma bütçeli kuruluşların başlangıç ödeneklerinin ve yıl sonu ödeneklerinin harcama kalemlerine göre dağılımı aşağıdaki tabloda gösterilmiştir.

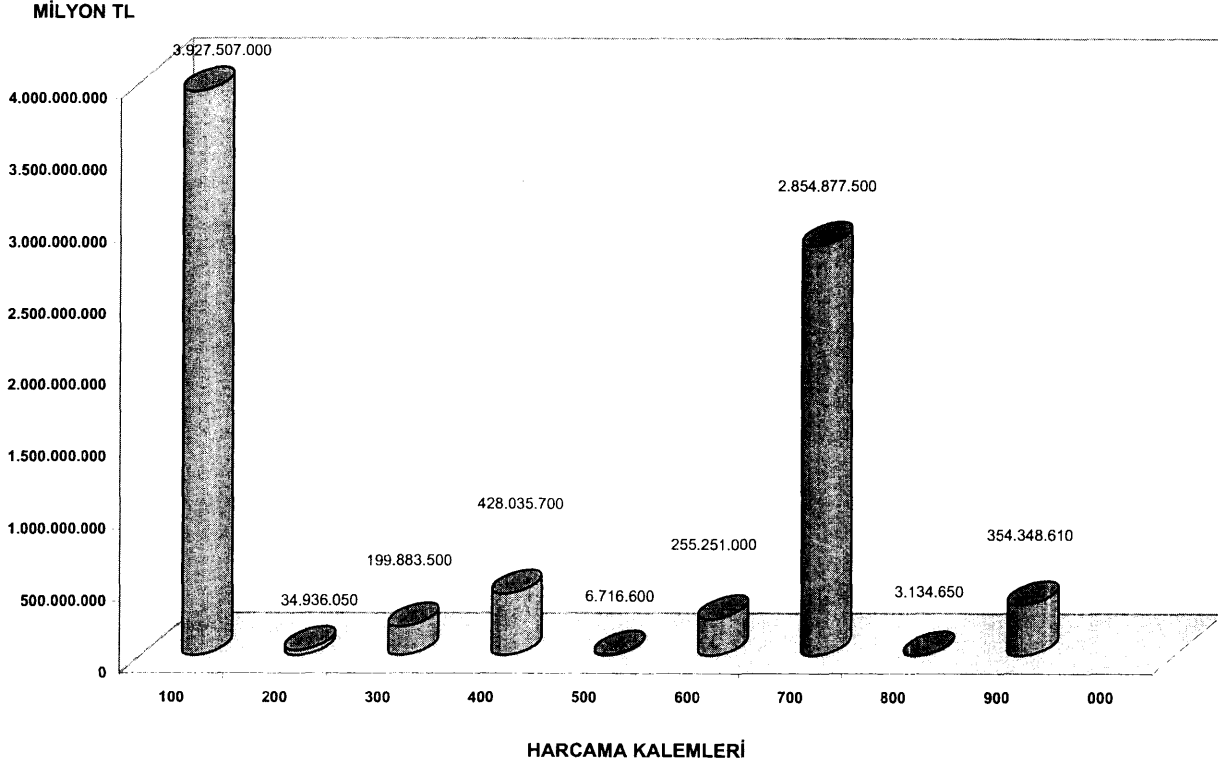
| HARCAMA<br>KALEMLERİ | BAŞLANGIÇ<br>ÖDENEĞİ<br>( MİLYON TL ) | TOPLAM<br>İÇİNDEKİ<br>YÜZDESİ | YIL SONU<br>ÖDENEĞİ<br>( MİLYON TL) | TOPLAM<br>İÇİNDEKİ<br>YÜZDESİ |
|----------------------|---------------------------------------|-------------------------------|-------------------------------------|-------------------------------|
| 100                  | 3.927.507.000                         | 48,70                         | 4.320.697.151                       | 39,54                         |
| 200                  | 34.936.050                            | 0,43                          | 38.657.856                          | 0,35                          |
| 300                  | 199.883.500                           | 2,48                          | 210.937.510                         | 1,93                          |
| 400                  | 428.035.700                           | 5,31                          | 485.560.411                         | 4,44                          |
| 500                  | 6.716.600                             | 0,08                          | 5.680.544                           | 0,05                          |
| 600                  | 255.251.000                           | 3,17                          | 281.448.478                         | 2,58                          |
| 700                  | 2.854.877.500                         | 35,40                         | 3.853.607.988                       | 35,26                         |
| 800                  | 3.134.650                             | 0,04                          | 3.289.144                           | 0,03                          |
| 900                  | 354.348.610                           | 4,39                          | 795.132.895                         | 7,28                          |
| 000                  |                                       | 0,00                          | 933.039.962                         | 8,54                          |
| <b>TOPLAM</b>        | <b>8.064.690.610</b>                  | <b>100,00</b>                 | <b>10.928.051.939</b>               | <b>100,00</b>                 |

Bu tabloda görüldüğü üzere katma bütçeli kuruluşların ödeneklerinin % 84 ünün "100- Personel Giderleri" ve "700- Yapı Tesis Ve Büyük Onarım Giderleri" için kullanılacağı öngörülmüştür.

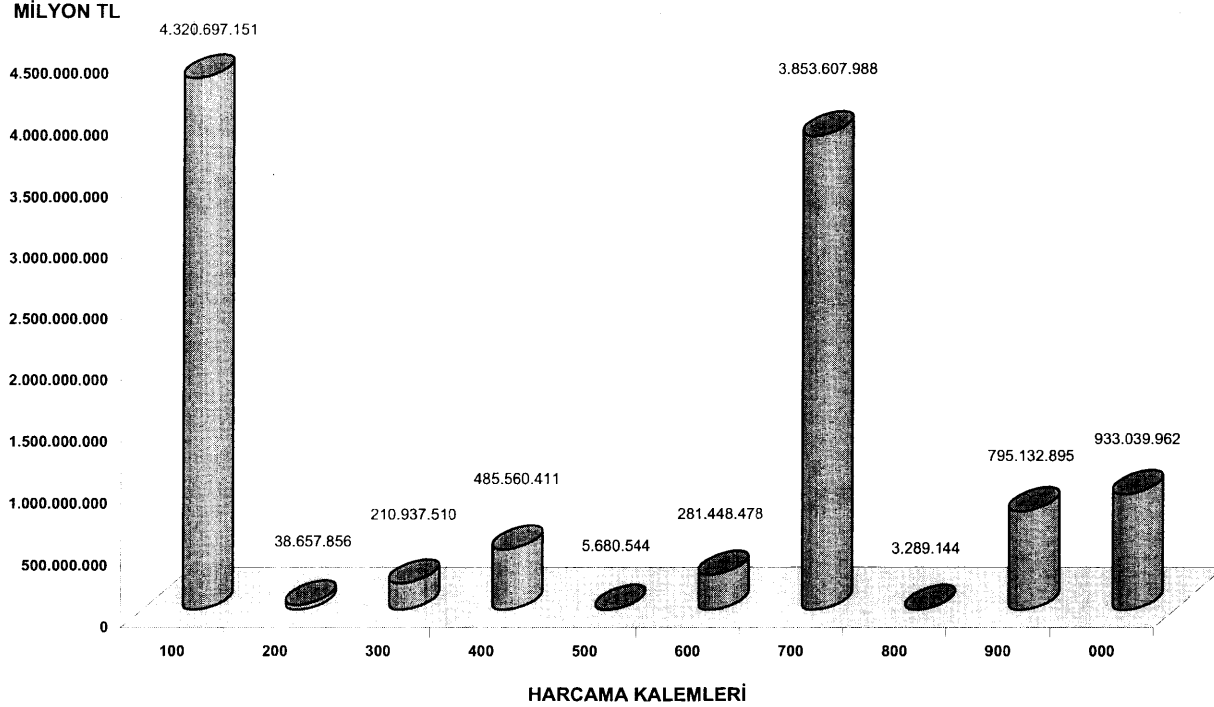
Aşağıda başlangıç ve yıl sonu ödeneklerinin harcama kalemlerine dağılımı iki ayrı grafik olarak gösterilmiştir.



## KATMA BÜTÇELİ KURULUŞLAR TOPLAM BAŞLANGIÇ ÖDENEĞİNİN HARCAMA KALEMLERİNE DAĞILIMI (MİLYON TL.)



## KATMA BÜTÇELİ KURULUŞLAR TOPLAM YIL SONU ÖDENEĞİNİN HARCAMA KALEMLERİNE DAĞILIMI (MİLYON TL.)



Bütçelerin, başlangıç ödeneği ile yıl sonu ödenekleri arasındaki sapma oranının minimum olması sağlıklı hazırlandığının ana göstergesidir. Yıl sonu ödeneğinin başlangıç ödeneğine kıyasla sapma oranı minimum olana örnek olarak Köy Hizmetleri Genel Müdürlüğü (% 12) ile Petrol İşleri Genel Müdürlüğü (%12) ve maksimum olana örnek olarak da Hudut ve Sahiller Sağlık Genel Müdürlüğü (% 1210), Gençlik ve Spor Genel Müdürlüğü z(%153) ve Vakıflar Genel Müdürlüğü (%99) bütçeleri gösterilebilir. Ancak Hudut ve Sahiller Sağlık Genel Müdürlüğü ile Gençlik ve Spor Genel Müdürlüğü Bütçelerindeki başlangıç ödeneği ile yıl sonu ödeneği arasındaki sapma oranının fazla olması özel kanun gelirlerinin “Eklenen Ödenek” olarak kaydedilmesinden kaynaklanmaktadır. Bu tür gelirler de söz konusu kurum bütçeleri içinde ağırlıklı olarak yer almaktadır.

Katma bütçeli idareler için başlangıç ödeneğine kıyasla yıl sonu ödeneklerindeki sapma oranlarının harcama kalemleri itibariyle dağılımını göstermek amacıyla (TABLO 1) hazırlanmıştır. Ayrıca harcama kalemleri düzeyinde sapma oranı en yüksek olan idareler aşağıda gösterilmiştir.

|           |                                      |                                  |   |      |
|-----------|--------------------------------------|----------------------------------|---|------|
| 100       | Personel Giderleri                   | Tarım Reformu Genel Müdürlüğü    | % | 37   |
|           |                                      | Zonguldak Karaelmas Üniversitesi | % | 34   |
| 200       | Yolluklar                            | Gebze Yüksek Teknoloji Enstitüsü | % | 138  |
|           |                                      | Cumhuriyet Üniversitesi          | % | 64   |
|           |                                      | İstanbul Teknik Üniversitesi     | % | 51   |
|           |                                      | Orman Genel Müdürlüğü            | % | 51   |
| 300       | Hizmet Alımları                      | Vakıflar Genel Müdürlüğü         | % | 200  |
|           |                                      | Kocaeli Üniversitesi             | % | 118  |
|           |                                      | Afyon Kocatepe Üniversitesi      | % | 74   |
|           |                                      | Gaziantep Üniversitesi           | % | 56   |
| 400       | Tüketim Malz. Alımları               | Vakıflar Genel Müdürlüğü         | % | 176  |
|           |                                      | Kafkas Üniversitesi              | % | 46   |
| 500       | Demirbaş Alımları                    | Orta Doğu Teknik Üniversitesi    | % | 98   |
|           |                                      | İstanbul Teknik Üniversitesi     | % | 83   |
|           |                                      | 100. Yıl Üniversitesi            | % | 71   |
|           |                                      | Afyon Kocatepe Üniversitesi      | % | 68   |
| 600       | Makine Teçhizat Ve Taşıt Alımları    | Mustafa Kemal Üniversitesi       | % | 68   |
|           |                                      | İstanbul Üniversitesi            | % | 61   |
|           |                                      | 9 Eylül Üniversitesi             | % | 56   |
|           |                                      | Erciyes Üniversitesi             | % | 53   |
| 700       | Yapı Tesis ve Büyük Onarım giderleri | Karayolları Genel Müdürlüğü      | % | 79   |
|           |                                      | S.H.Ç.E.K. Genel Müdürlüğü       | % | 74   |
|           |                                      | Atatürk Üniversitesi             | % | 48   |
|           |                                      | Vakıflar Genel Müdürlüğü         | % | 48   |
| 800       | Diğer Ödemeler                       | Orta Doğu Teknik Üniversitesi    | % | 1525 |
|           |                                      | Tarım Reformu Genel Müdürlüğü    | % | 100  |
|           |                                      | Vakıflar Genel Müdürlüğü         | % | 70   |
| 900       | Transferler                          | Gebze Yüksek Teknoloji Enstitüsü | % | 722  |
|           |                                      | Kafkas Üniversitesi              | % | 714  |
|           |                                      | Vakıflar Genel Müdürlüğü         | % | 594  |
|           |                                      | Akdeniz Üniversitesi             | % | 366  |
| (100-900) | Harcama Kalemleri Toplamı            | Hudut ve Sahiller Sağlık Gen.Md. | % | 1210 |
|           |                                      | Vakıflar Genel Müdürlüğü         | % | 99   |
|           |                                      | Gençlik ve Spor Genel Müdürlüğü  | % | 154  |

Sapmaların nedeni bütçe hazırlanırken ihtiyaçlar oranında ödenek konulmaması , öngörülme yen ihtiyaçların ortaya çıkması ve tasarruf tedbirleri uygulanması nedeniyle hizmetlerin yerine getirilememesi olarak gösterilebilir.

Katma bütçeli dairelerin başlangıç ödeneğine kıyasla yıl sonu ödeneklerinde yıllar itibariyle (2000, 2001, 2002) gözlenen sapmaları izlemek amacıyla (TABLO 2) hazırlanmıştır. Bu tabloda katma bütçeli kuruluşların toplam yıl sonu ödeneklerinin başlangıç ödeneğine göre sapma oranlarını bir arada görmek mümkündür.

Ayrıca, başlangıç ödeneğine kıyasla , yıl sonu ödeneklerindeki sapma oranları yıllar itibariyle artış gösteren kurumlar aşağıda gösterilmiştir.

|                                    | <b>2000</b> | <b>2001</b> | <b>2002</b> |
|------------------------------------|-------------|-------------|-------------|
| Gençlik ve Spor Genel Müdürlüğü    | %55         | %109        | %154        |
| 9 Eylül Üniversitesi               | %26         | %44         | %46         |
| Zonguldak Karaelmas Üniversitesi   | %12         | %42         | %43         |
| Sosyal Hiz. Ç.E.K. Genel Müdürlüğü | %26         | %67         | %67         |

Başlangıç ödeneğine kıyasla, yıl sonu ödeneklerindeki sapma oranlarını yıllar itibariyle azaltan kurumlar ise şunlardır.

|                                  | <b>2000</b> | <b>2001</b> | <b>2002</b> |
|----------------------------------|-------------|-------------|-------------|
| İzmir Yüksek Teknoloji Enstitüsü | %17         | %16         | %13         |
| Sakarya Üniversitesi             | %62         | %59         | %49         |
| DSİ Genel Müdürlüğü              | %26         | %26         | %17         |

Diğer kurumlarda ise, başlangıç ödeneğine kıyasla yıl sonu ödeneklerindeki sapma oranları yıldan yıla değişkenlik arz etmektedir.

TABLO 1

## KATMA BÜTÇE

## BAŞLANGIÇ ÖDENEĞİNE KIYASLA YIL SONU ÖDENEKLERİNİN HARCAMA KALEMİ BAZINDA SAPMA ORANLARI ( % )

| DAİRESİ                              | 100 | 200 | 300 | 400 | 500 | 600 | 700 | 800   | 900 | 000    | TOPLAM |
|--------------------------------------|-----|-----|-----|-----|-----|-----|-----|-------|-----|--------|--------|
| TARIM REFORMU GENEL MÜDÜRLÜĞÜ        | 37  | 13  | 0   | 10  | 0   | 0   | 0   | 100   | 29  | -      | 19     |
| VAKIFLAR GENEL MÜDÜRLÜĞÜ             | 1   | 46  | 200 | 176 | 0   | 0   | 48  | 70    | 594 | TAMAMI | 99     |
| GENÇLİK VE SPOR GENEL MÜDÜRLÜĞÜ      | 6   | 2   | 7   | 11  | 0   |     | 43  | 0     | 66  | TAMAMI | 154    |
| KARAYOLLARI GENEL MÜDÜRLÜĞÜ          | 0   | 0   | 7   | 4   | 0   | 6   | 79  | 0     | 178 | TAMAMI | 68     |
| D.S.İ. GENEL MÜDÜRLÜĞÜ               | 5   | 9   | 7   | 26  | 0   | 1   | 14  | 0     | 101 | TAMAMI | 17     |
| HUDUT VE SAHİLLER SAĞLIK GENEL MD.   | 0   | 0   | 0   | 0   | 0   | 0   | 0   | 0     | 0   | TAMAMI | 1210   |
| ORMAN GENEL MÜDÜRLÜĞÜ                | 14  | 51  | 7   | 3   | 0   | 0   | 1   | 0     | 238 | -      | 21     |
| KÖY HİZMETLERİ GENEL MÜDÜRLÜĞÜ       | 8   | 10  | 1   | 23  | 0   | 16  | 14  | 36    | 181 | TAMAMI | 12     |
| PETROL İŞLERİ GENEL MÜDÜRLÜĞÜ        | 15  | 0   | 1   | 9   | 0   | 0   |     | 0     | 59  | -      | 12     |
| SOSYAL HİZMETLER VE Ç.E.K. GENEL MD. | 16  | 0   | 0   | 0   | 54  |     | 74  | 0     | 1   | TAMAMI | 67     |
| TELSİZ GENEL MÜDÜRLÜĞÜ               | 0   | 0   | 0   | 0   | 0   | 0   | 0   | 0     | 0   | -      | 0      |
| YÜKSEK ÖĞRETİM KURULU                | 7   | 31  | 8   | 6   | 0   | 20  | 0   | 0     | 68  | -      | -15    |
| ANKARA ÜNİVERSİTESİ                  | 14  | 10  | 10  | 6   | 29  | 14  | 3   | 8     | 79  | TAMAMI | 30     |
| ORTA DOĞU TEKNİK ÜNİVERSİTESİ        | 14  | 24  | 5   | 24  | 98  | 25  | 0   | 1.525 | 43  | TAMAMI | 35     |
| HACETTEPE ÜNİVERSİTESİ               | 16  | 14  | 3   | 3   | 30  | 31  | 22  | 0     | 24  | TAMAMI | 29     |
| GAZİ ÜNİVERSİTESİ                    | 5   | 0   | 10  | 17  | 0   | 2   | 29  | 0     | 46  | TAMAMI | 29     |
| İSTANBUL ÜNİVERSİTESİ                | 15  | 0   | 2   | 9   | 0   | 61  | 13  | 0     | 117 | TAMAMI | 34     |
| İSTANBUL TEKNİK ÜNİVERSİTESİ         | 14  | 51  | 12  | 17  | 62  | 34  | 3   | 0     | 147 | TAMAMI | 24     |
| BOĞAZIÇI ÜNİVERSİTESİ                | 18  | 0   | 4   | 9   | 83  | 0   | 8   | 0     | 61  | TAMAMI | 34     |
| MARMARA ÜNİVERSİTESİ                 | 15  | 0   | 5   | 2   | 0   | 30  | 5   | 0     | 65  | TAMAMI | 34     |
| YILDIZ TEKNİK ÜNİVERSİTESİ           | 19  | 16  | 4   | 4   | 18  | 2   | 18  | 35    | 60  | TAMAMI | 37     |
| MİMAR SINAN ÜNİVERSİTESİ             | 12  | 4   | 15  | 4   | 0   | 24  | 4   | 0     | 44  | TAMAMI | 18     |
| EGE ÜNİVERSİTESİ                     | 17  | 15  | 7   | 1   | 0   | 8   | 19  | 0     | 33  | TAMAMI | 34     |
| 9 EYLÜL ÜNİVERSİTESİ                 | 22  | 1   | 1   | 6   | 0   | 56  | 0   | 0     | 84  | TAMAMI | 46     |
| TRAKYA ÜNİVERSİTESİ                  | 15  | 24  | 0   | 9   | 11  | 25  | 5   | 0     | 38  | TAMAMI | 31     |
| ULUDAĞ ÜNİVERSİTESİ                  | 14  | 2   | 13  | 6   | 2   | 22  | 2   | 50    | 16  | TAMAMI | 41     |
| ANADOLU ÜNİVERSİTESİ                 | 10  | 9   | 34  | 15  | 0   | 38  | 3   | 0     | 20  | TAMAMI | 63     |
| SELÇUK ÜNİVERSİTESİ                  | 22  | 12  | 6   | 3   | 0   | 17  | 23  | 0     | 14  | TAMAMI | 43     |
| AKDENİZ ÜNİVERSİTESİ                 | 19  | 14  | 8   | 3   | 9   | 19  | 2   | 0     | 366 | TAMAMI | 35     |
| ERCIYES ÜNİVERSİTESİ                 | 15  | 27  | 12  | 6   | 11  | 53  | 7   | 0     | 89  | TAMAMI | 35     |
| CUMHURİYET ÜNİVERSİTESİ              | 15  | 64  | 19  | 15  | 0   | 1   | 3   | 0     | 49  | TAMAMI | 26     |
| ÇUKUROVA ÜNİVERSİTESİ                | 16  | 22  | 13  | 9   | 0   | 8   | 6   | 0     | 26  | TAMAMI | 27     |
| 19 MAYIS ÜNİVERSİTESİ                | 18  | 5   | 7   | 23  | 54  | 25  | 4   | 0     | 61  | TAMAMI | 43     |
| KARADENİZ TEKNİK ÜNİVERSİTESİ        | 16  | 7   | 3   | 8   | 28  | 6   | 4   | 0     | 115 | TAMAMI | 37     |
| ATATÜRK ÜNİVERSİTESİ                 | 11  | 10  | 14  | 1   | 0   | 47  | 48  | 0     | 26  | TAMAMI | 33     |
| İNÖNÜ ÜNİVERSİTESİ                   | 20  | 4   | 9   | 35  | 0   | 39  | 9   | 0     | 1   | TAMAMI | 31     |

TABLO 1

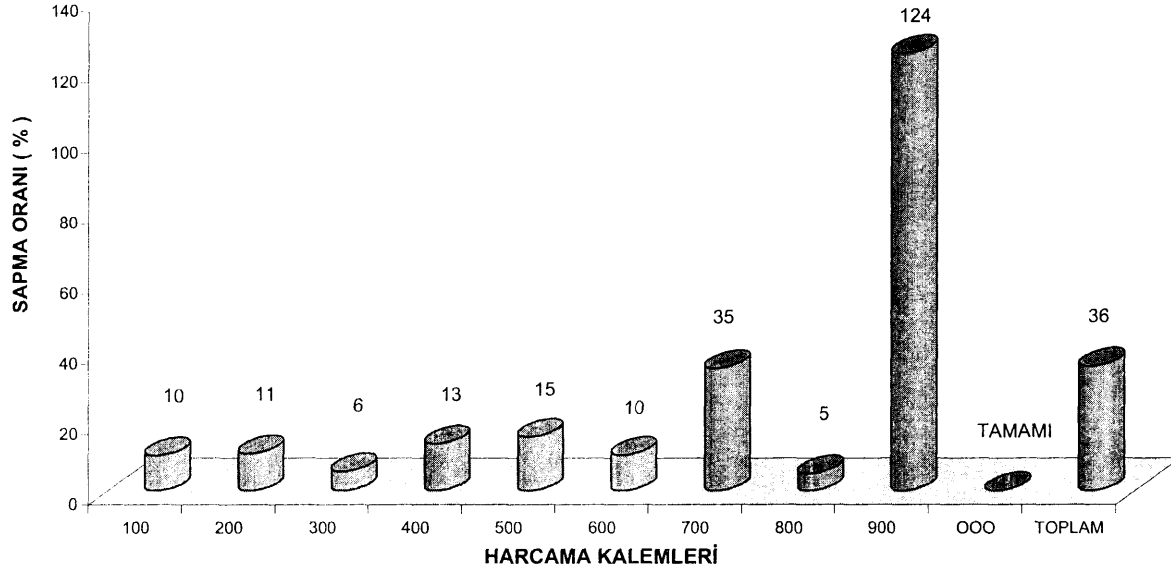
## KATMA BÜTÇE

## BAŞLANGIÇ ÖDENEĞİNE KIYASLA YIL SONU ÖDENEKLERİNİN HARCAMA KLEMİ BAZINDA SAPMA ORANLARI ( % )

| DAİRESİ                           | 100       | 200       | 300      | 400       | 500       | 600       | 700       | 800      | 900        | OOO           | TOPLAM    |
|-----------------------------------|-----------|-----------|----------|-----------|-----------|-----------|-----------|----------|------------|---------------|-----------|
| FIRAT ÜNİVERSİTESİ                | 14        | 14        | 1        | 12        | 0         | 5         | 9         | 0        | 207        | TAMAMI        | 32        |
| DİCLE ÜNİVERSİTESİ                | 13        | 13        | 3        | 11        | 0         | 0         | 2         | 0        | 13         | TAMAMI        | 19        |
| 100. YIL ÜNİVERSİTESİ             | 13        | 6         | 5        | 21        | 71        | 41        | 37        | 0        | 25         | TAMAMI        | 24        |
| GAZİANTEP ÜNİVERSİTESİ            | 19        | 22        | 56       | 1         | 0         | 23        | 2         | 67       | 0          | TAMAMI        | 21        |
| İZMİR YÜKSEK TEKNOLOJİ ENSTİTÜSÜ  | 32        | 7         | 27       | 6         | 33        | 1         | 8         | 0        | 36         | TAMAMI        | 13        |
| GEBZE YÜKSEK TEKNOLOJİ ENSTİTÜSÜ  | 19        | 138       | 7        | 33        | 8         | 15        | 26        | 0        | 722        | TAMAMI        | 44        |
| HARRAN ÜNİVERSİTESİ               | 15        | 1         | 24       | 23        | 0         | 11        | 40        | 0        | 19         | TAMAMI        | 25        |
| SÜLEYMAN DEMİREL ÜNİVERSİTESİ     | 25        | 22        | 20       | 1         | 0         | 41        | 10        | 44       | 23         | TAMAMI        | 45        |
| ADNAN MENDERES ÜNİVERSİTESİ       | 23        | 12        | 1        | 13        | 0         | 14        | 1         | 0        | 13         | TAMAMI        | 20        |
| ZONGULDAK KARAELEMAN ÜNİVERSİTESİ | 34        | 21        | 11       | 15        | 7         | 11        | 41        | 50       | 9          | TAMAMI        | 43        |
| MERSİN ÜNİVERSİTESİ               | 23        | 24        | 10       | 30        | 0         | 1         | 1         | 0        | 38         | TAMAMI        | 27        |
| PAMUKKALE ÜNİVERSİTESİ            | 30        | 18        | 3        | 11        | 0         | 20        | 2         | 0        | 85         | TAMAMI        | 38        |
| BALIKESİR ÜNİVERSİTESİ            | 13        | 3         | 0        | 0         | 0         | 0         | 3         | 0        | 65         | TAMAMI        | 33        |
| KOCAELİ ÜNİVERSİTESİ              | 21        | 3         | 118      | 2         | 2         | 42        | 13        | 0        | 105        | TAMAMI        | 49        |
| SAKARYA ÜNİVERSİTESİ              | 19        | 31        | 7        | 15        | 2         | 5         | 6         | 0        | 16         | TAMAMI        | 49        |
| CELAL BAYAR ÜNİVERSİTESİ          | 21        | 46        | 3        | 10        | 0         | 1         | 2         | 0        | 23         | TAMAMI        | 35        |
| ABANT İZZET BAYSAL ÜNİVERSİTESİ   | 20        | 10        | 23       | 35        | 1         | 11        | 16        | 0        | 29         | TAMAMI        | 34        |
| MUSTAFA KEMAL ÜNİVERSİTESİ        | 20        | 9         | 1        | 7         | 0         | 68        | 2         | 0        | 6          | TAMAMI        | 25        |
| AFYON KOCATEPE ÜNİVERSİTESİ       | 24        | 20        | 74       | 26        | 68        | 3         | 2         | 0        | 1          | TAMAMI        | 36        |
| KAFKAS ÜNİVERSİTESİ               | 17        | 10        | 10       | 46        | 61        | 25        | 18        | 0        | 714        | TAMAMI        | 36        |
| ÇANAKKALE 18 MART ÜNİVERSİTESİ    | 23        | 22        | 20       | 18        | 1         | 11        | 3         | 47       | 12         | TAMAMI        | 29        |
| NİĞDE ÜNİVERSİTESİ                | 5         | 6         | 6        | 10        | 0         | 7         | 11        | 0        | 19         | TAMAMI        | 28        |
| DUMLUPINAR ÜNİVERSİTESİ           | 13        | 33        | 13       | 17        | 0         | 35        | 12        | 0        | 34         | TAMAMI        | 47        |
| GAZİOSMANPAŞA ÜNİVERSİTESİ        | 25        | 7         | 29       | 16        | 0         | 3         | 3         | 0        | 5          | TAMAMI        | 23        |
| MUĞLA ÜNİVERSİTESİ                | 29        | 23        | 3        | 0         | 0         | 0         | 4         | 0        | 28         | TAMAMI        | 32        |
| K.MARAŞ SÜTÇÜ İMAM ÜNİVERSİTESİ   | 18        | 7         | 10       | 14        | 18        | 0         | 9         | 0        | 32         | TAMAMI        | 20        |
| KIRIKKALE ÜNİVERSİTESİ            | 23        | 4         | 15       | 19        | 0         | 35        | 3         | 40       | 37         | TAMAMI        | 30        |
| OSMANGAZİ ÜNİVERSİTESİ            | 13        | 6         | 7        | 6         | 0         | 15        | 4         | 0        | 15         | TAMAMI        | 28        |
| GALATASARAY ÜNİVERSİTESİ          | 17        | 6         | 12       | 29        | 0         | 11        | 2         | 0        | 25         | TAMAMI        | 20        |
| <b>KATMA BÜTÇE TOPLAM</b>         | <b>10</b> | <b>11</b> | <b>6</b> | <b>13</b> | <b>15</b> | <b>10</b> | <b>35</b> | <b>5</b> | <b>124</b> | <b>TAMAMI</b> | <b>36</b> |

\*Sapma oranları yıl sonu ödeneğinden başlangıç ödeneği çıkarıldıktan sonra bulunan ödenek farkının başlangıç ödeneğine oranlaması suretiyle bulunmuştur.

KATMA BÜTÇELİ KURULUŞLARIN TOPLAM BAŞLANGIÇ ÖDENEĞİNE KİYASLA YIL SONU  
ÖDENEKLERİNİN HARCAMA KALEMİ BAZINDA SAPMA ORANLARI (%)



TABLO 2

(MİLYON TL)

## KATMA BÜTÇE

## BAŞLANGIÇ ÖDENEĞİNE KIYASLA YIL SONU ÖDENEKLERİNİN YILLAR İTİBARIYLA TOPLAM SAPMA ORANLARI (%)

| DAİRESİ                              | 2000              |                  |                  | 2001              |                  |                  | 2002              |                  |                  |
|--------------------------------------|-------------------|------------------|------------------|-------------------|------------------|------------------|-------------------|------------------|------------------|
|                                      | BAŞLANGIÇ ÖDENEĞİ | YIL SONU ÖDENEĞİ | 00-SAPMA ORANI % | BAŞLANGIÇ ÖDENEĞİ | YIL SONU ÖDENEĞİ | 01-SAPMA ORANI % | BAŞLANGIÇ ÖDENEĞİ | YIL SONU ÖDENEĞİ | 02-SAPMA ORANI % |
| TARIM REFORMU GENEL MÜDÜRLÜĞÜ        | 5.176.377         | 5.676.677        | 10               | 7.165.077         | 8.774.231        | 22               | 11.187.000        | 13.320.682       | 19               |
| VAKIFLAR GENEL MÜDÜRLÜĞÜ             | 21.884.156        | 39.416.048       | 80               | 24.833.500        | 40.422.806       | 63               | 37.080.000        | 73.950.542       | 99               |
| GENÇLİK VE SPOR GENEL MÜDÜRLÜĞÜ      | 40.300.148        | 62.495.815       | 55               | 50.169.745        | 105.077.030      | 109              | 86.736.000        | 220.130.136      | 154              |
| KARAYOLLARI GENEL MÜDÜRLÜĞÜ          | 586.007.088       | 865.267.241      | 48               | 1.020.950.959     | 2.029.799.982    | 99               | 1.733.273.200     | 2.910.724.658    | 68               |
| D.S.İ. GENEL MÜDÜRLÜĞÜ               | 887.937.125       | 1.116.235.580    | 26               | 1.295.170.225     | 1.631.025.664    | 26               | 2.081.671.000     | 2.430.266.218    | 17               |
| HUĐUT VE SAĐİLLER SAĐLIK GENEL MD.   | 2.195.000         | 21.466.737       | 878              | 2.514.000         | 36.010.612       | 1.332            | 4.645.000         | 60.856.301       | 1210             |
| ORMAN GENEL MÜDÜRLÜĐÜ                | 67.732.550        | 113.285.861      | 67               | 122.019.625       | 160.042.855      | 31               | 198.620.000       | 241.129.509      | 21               |
| KÖY HİZMETLERİ GENEL MÜDÜRLÜĐÜ       | 593.321.805       | 760.916.295      | 28               | 799.278.135       | 1.098.389.269    | 37               | 1.291.493.700     | 1.450.058.450    | 12               |
| PETROL İŐLERİ GENEL MÜDÜRLÜĐÜ        | 1.108.646         | 1.158.108        | 4                | 1.348.155         | 1.711.118        | 27               | 2.398.010         | 2.685.225        | 12               |
| SOSYAL HİZMETLER VE Ç.E.K. GENEL MD. | 54.280.148        | 68.378.479       | 26               | 65.859.644        | 110.294.764      | 67               | 121.619.000       | 202.560.669      | 67               |
| TELSİZ GENEL MÜDÜRLÜĐÜ               | 3.315.000         | 14.876.278       | 349              | 0                 | 0                | 0                | 0                 | 0                | 0                |
| YÜKSEK ÖĐRETİM KURULU                | 3.957.787         | 3.726.840        | -6               | 4.526.577         | 4.257.192        | -6               | 7.842.300         | 6.662.126        | -15              |
| ANKARA ÜNİVERSİTESİ                  | 57.998.253        | 72.939.847       | 26               | 76.343.547        | 103.788.315      | 36               | 139.146.000       | 181.204.126      | 30               |
| ORTA DOĐU TEKNİK ÜNİVERSİTESİ        | 33.801.147        | 41.512.820       | 23               | 40.149.712        | 60.806.463       | 51               | 76.834.000        | 103.475.818      | 35               |
| HACETTEPE ÜNİVERSİTESİ               | 59.314.105        | 66.442.429       | 12               | 73.158.579        | 97.567.254       | 33               | 129.237.350       | 166.755.433      | 29               |
| GAZİ ÜNİVERSİTESİ                    | 42.760.116        | 54.397.066       | 27               | 56.955.821        | 84.434.244       | 48               | 114.601.100       | 147.344.371      | 29               |
| İSTANBUL ÜNİVERSİTESİ                | 77.612.547        | 97.058.224       | 25               | 97.080.993        | 133.494.297      | 38               | 167.890.850       | 224.921.670      | 34               |
| İSTANBUL TEKNİK ÜNİVERSİTESİ         | 27.756.890        | 33.294.093       | 20               | 36.910.747        | 49.502.282       | 34               | 72.938.000        | 90.210.817       | 24               |
| BOĐAZİÇİ ÜNİVERSİTESİ                | 16.205.681        | 19.636.001       | 21               | 20.090.647        | 30.888.576       | 54               | 37.051.000        | 49.816.521       | 34               |
| MARMARA ÜNİVERSİTESİ                 | 29.097.420        | 38.986.118       | 34               | 37.903.018        | 56.431.102       | 49               | 71.293.000        | 95.880.467       | 34               |
| YILDIZ TEKNİK ÜNİVERSİTESİ           | 12.817.787        | 18.079.160       | 41               | 17.826.166        | 27.211.272       | 53               | 33.427.400        | 45.669.773       | 37               |
| MİMAR SİNAN ÜNİVERSİTESİ             | 8.312.120         | 9.546.848        | 15               | 10.716.297        | 13.414.100       | 25               | 20.746.000        | 24.402.839       | 18               |
| EGE ÜNİVERSİTESİ                     | 42.254.827        | 50.344.448       | 19               | 53.091.307        | 71.938.610       | 35               | 93.402.000        | 125.083.427      | 34               |
| 9 EYLÜL ÜNİVERSİTESİ                 | 33.716.308        | 42.522.676       | 26               | 42.848.582        | 61.688.800       | 44               | 81.128.100        | 118.446.509      | 46               |
| TRAKYA ÜNİVERSİTESİ                  | 18.128.172        | 21.588.513       | 19               | 23.379.333        | 31.530.472       | 35               | 42.137.000        | 55.401.093       | 31               |
| ULUDAĐ ÜNİVERSİTESİ                  | 24.316.523        | 32.877.050       | 35               | 32.315.200        | 50.705.430       | 57               | 59.591.000        | 83.779.690       | 41               |
| ANADOLU ÜNİVERSİTESİ                 | 21.157.346        | 36.688.833       | 73               | 27.121.197        | 57.557.273       | 112              | 48.623.000        | 79.425.877       | 63               |
| SELÇUK ÜNİVERSİTESİ                  | 26.764.899        | 33.373.711       | 25               | 35.229.231        | 52.217.796       | 48               | 64.470.000        | 92.256.919       | 43               |
| AKDENİZ ÜNİVERSİTESİ                 | 17.763.534        | 21.414.694       | 21               | 23.666.009        | 34.291.986       | 45               | 43.661.400        | 59.145.678       | 35               |
| ERCIYES ÜNİVERSİTESİ                 | 19.603.579        | 24.797.407       | 26               | 25.389.357        | 38.290.673       | 51               | 46.899.000        | 63.196.720       | 35               |
| CUMHURİYET ÜNİVERSİTESİ              | 16.554.142        | 19.829.199       | 20               | 20.931.772        | 29.272.828       | 40               | 38.531.000        | 48.606.846       | 26               |
| ÇUKUROVA ÜNİVERSİTESİ                | 32.109.057        | 38.125.463       | 19               | 41.088.097        | 55.279.234       | 35               | 73.305.500        | 93.346.379       | 27               |
| 19 MAYIS ÜNİVERSİTESİ                | 21.272.866        | 28.253.695       | 33               | 26.598.755        | 40.105.875       | 51               | 47.617.400        | 68.112.054       | 43               |
| KARADENİZ TEKNİK ÜNİVERSİTESİ        | 23.274.435        | 29.111.084       | 25               | 29.672.199        | 44.596.760       | 50               | 53.688.000        | 73.633.554       | 37               |
| ATATÜRK ÜNİVERSİTESİ                 | 37.991.834        | 44.233.327       | 16               | 46.544.201        | 67.070.188       | 44               | 84.617.000        | 112.468.837      | 33               |
| İNÖNÜ ÜNİVERSİTESİ                   | 17.305.809        | 19.955.121       | 15               | 22.581.153        | 31.544.526       | 40               | 39.843.000        | 52.371.678       | 31               |
| FIRAT ÜNİVERSİTESİ                   | 20.861.446        | 25.327.255       | 21               | 26.857.369        | 36.532.799       | 36               | 48.200.400        | 63.433.554       | 32               |



TABLO 2

(MİLYON TL)

## KATMA BÜTÇE

## BAŞLANGIÇ ÖDENEĞİNE KIYASLA YIL SONU ÖDENEKLERİNİN YILLAR İTİBARIYLA TOPLAM SAPMA ORANLARI (%)

| DAİRESİ                          | 2000                 |                      |                  | 2001                 |                      |                  | 2002                 |                       |                  |
|----------------------------------|----------------------|----------------------|------------------|----------------------|----------------------|------------------|----------------------|-----------------------|------------------|
|                                  | BAŞLANGIÇ ÖDENEĞİ    | YIL SONU ÖDENEĞİ     | 00-SAPMA ORANI % | BAŞLANGIÇ ÖDENEĞİ    | YIL SONU ÖDENEĞİ     | 01-SAPMA ORANI % | BAŞLANGIÇ ÖDENEĞİ    | YIL SONU ÖDENEĞİ      | 02-SAPMA ORANI % |
| DICLE ÜNİVERSİTESİ               | 22.189.037           | 25.524.995           | 15               | 28.589.546           | 37.514.527           | 31               | 50.851.000           | 60.689.405            | 19               |
| 100. YIL ÜNİVERSİTESİ            | 18.261.831           | 21.287.743           | 17               | 24.114.016           | 32.288.770           | 34               | 44.359.400           | 55.051.736            | 24               |
| GAZİANTEP ÜNİVERSİTESİ           | 12.183.848           | 14.516.399           | 19               | 16.453.176           | 21.477.322           | 31               | 30.924.000           | 37.489.593            | 21               |
| İZMİR YÜKSEK TEKNOLOJİ ENSTİTUSU | 6.133.324            | 7.206.272            | 17               | 9.118.929            | 10.579.805           | 16               | 20.253.000           | 22.964.777            | 13               |
| GEBZE YÜKSEK TEKNOLOJİ ENSTİTUSU | 6.113.504            | 7.989.825            | 31               | 8.231.569            | 13.001.601           | 58               | 14.201.800           | 20.470.147            | 44               |
| HARRAN ÜNİVERSİTESİ              | 10.930.225           | 12.517.946           | 15               | 15.218.775           | 20.462.351           | 34               | 30.624.000           | 38.402.199            | 25               |
| SÜLEYMAN DEMİREL ÜNİVERSİTESİ    | 16.449.610           | 22.569.164           | 37               | 21.843.895           | 33.694.992           | 54               | 40.271.000           | 58.508.965            | 45               |
| ADNAN MENDERES ÜNİVERSİTESİ      | 10.485.185           | 13.155.918           | 25               | 14.684.577           | 19.133.518           | 30               | 27.499.000           | 33.096.936            | 20               |
| ZONGULDAK KARALMAS ÜNİVERSİTESİ  | 9.982.394            | 11.215.295           | 12               | 12.739.670           | 18.048.262           | 42               | 26.445.000           | 37.893.255            | 43               |
| MERSİN ÜNİVERSİTESİ              | 10.698.389           | 13.673.187           | 28               | 15.658.483           | 21.998.057           | 40               | 32.927.200           | 41.974.745            | 27               |
| PAMUKKALE ÜNİVERSİTESİ           | 11.631.762           | 14.598.117           | 26               | 16.367.510           | 24.031.585           | 47               | 31.142.000           | 43.110.723            | 38               |
| BALIKESİR ÜNİVERSİTESİ           | 7.811.295            | 9.344.511            | 20               | 10.499.002           | 15.163.200           | 44               | 19.197.000           | 25.584.595            | 33               |
| KOCAELİ ÜNİVERSİTESİ             | 18.958.468           | 26.580.679           | 40               | 26.345.787           | 47.191.477           | 79               | 44.291.000           | 65.973.812            | 49               |
| SAKARYA ÜNİVERSİTESİ             | 12.767.084           | 20.653.893           | 62               | 13.657.095           | 21.679.506           | 59               | 24.201.000           | 36.102.814            | 49               |
| CELAL BAYAR ÜNİVERSİTESİ         | 12.076.175           | 14.859.264           | 23               | 15.798.310           | 23.355.531           | 48               | 29.295.000           | 39.660.324            | 35               |
| ABANT İZZET BAYSAL ÜNİVERSİTESİ  | 12.112.629           | 15.476.566           | 28               | 17.349.525           | 23.504.182           | 35               | 30.732.000           | 41.206.796            | 34               |
| MUSTAFA KEMAL ÜNİVERSİTESİ       | 8.519.324            | 9.723.369            | 14               | 10.998.535           | 14.593.724           | 33               | 20.773.000           | 25.970.776            | 25               |
| AFYON KOCATEPE ÜNİVERSİTESİ      | 9.028.101            | 11.159.516           | 24               | 12.811.320           | 18.972.167           | 48               | 24.852.000           | 33.731.993            | 36               |
| KAFKAS ÜNİVERSİTESİ              | 6.037.878            | 9.493.352            | 57               | 8.854.790            | 14.499.132           | 64               | 15.437.000           | 20.979.591            | 36               |
| ÇANAKKALE 18 MART ÜNİVERSİTESİ   | 7.263.004            | 8.753.362            | 21               | 10.236.885           | 13.933.217           | 36               | 18.593.000           | 23.968.002            | 29               |
| NIĞDE ÜNİVERSİTESİ               | 8.087.329            | 11.025.908           | 36               | 11.489.205           | 17.256.587           | 50               | 21.821.000           | 28.019.059            | 28               |
| DUMLUPINAR ÜNİVERSİTESİ          | 7.284.988            | 11.099.439           | 52               | 10.246.607           | 16.928.370           | 65               | 18.639.000           | 27.444.035            | 47               |
| GAZİOSMANPAŞA ÜNİVERSİTESİ       | 8.430.670            | 9.606.829            | 14               | 11.766.425           | 14.942.523           | 27               | 21.160.500           | 26.044.734            | 23               |
| MUĞLA ÜNİVERSİTESİ               | 7.343.098            | 9.040.240            | 23               | 10.179.265           | 14.928.402           | 47               | 19.934.000           | 26.338.869            | 32               |
| K. MARAŞ SÜTÇÜ İMAM ÜNİVERSİTESİ | 10.039.912           | 11.227.828           | 12               | 14.347.855           | 19.054.758           | 33               | 27.179.000           | 32.724.207            | 20               |
| KIRIKKALE ÜNİVERSİTESİ           | 9.085.630            | 11.108.323           | 22               | 12.769.510           | 17.031.144           | 33               | 23.849.000           | 30.937.367            | 30               |
| OSMANGAZI ÜNİVERSİTESİ           | 16.797.087           | 19.435.887           | 16               | 21.948.545           | 29.049.103           | 32               | 39.321.000           | 50.441.470            | 28               |
| GALATASARAY ÜNİVERSİTESİ         | 3.855.779            | 4.605.656            | 19               | 5.904.981            | 7.501.343            | 27               | 10.475.000           | 12.535.814            | 20               |
| <b>KATMA BÜTÇE TOPLAM</b>        | <b>3.306.524.250</b> | <b>4.370.684.554</b> | <b>32</b>        | <b>4.746.508.733</b> | <b>7.167.781.866</b> | <b>51</b>        | <b>8.064.690.610</b> | <b>10.928.051.938</b> | <b>36</b>        |

\*Sapma oranları yıl sonu ödeneğinden, kesintili başlangıç ödeneği çıkarıldıktan sonra bulunan ödenek farkının, kesintili başlangıç ödeneğine oranlanması suretiyle bulunmuş

\*2002 Yılında başlangıç ödeneğinden kesinti yoktur

BAŞLANGIÇ ÖDENEĞİNE KIYASLA YILSONU ÖDENEKLERİNİN YILLAR İTİBARIYLA SAPMA ORANLARI



DAİRESİ

■ 00-SAPMA ORANI % □ 01-SAPMA ORANI % □ 02-SAPMA ORANI %

\* GRAFİK ÜZERİNDE DİKKAT ÇEKEN HÜDÜT VE SAHİLLER SAĞLIK GENEL MÜDÜRLÜĞÜNE AIT YÜKSEK MİKTARLARDAKİ SAPMA ORANLARI BU KURUMUN ÖZEL KANUNLAR GEREĞİNCE ELDE EDİLEN GELİRLERİNİN YIL SONUNDA ÖDENEK KAYDİTMEK DURUMUNDA OLMASINDAN KAYNAKLANMAKTADIR

TABLO 3

(MİLYON TL)

## KATMA BÜTÇE

## YIL SONU ÖDENEĞİNİN YILLAR İTİBARIYLA BİR ÖNCEKİ YILA GÖRE ARTIŞ ORANLARI (%)

| DAİRESİ                              | 2000             |                                    | 2001             |                                    | 2002             |                                    |
|--------------------------------------|------------------|------------------------------------|------------------|------------------------------------|------------------|------------------------------------|
|                                      | YIL SONU ÖDENEĞİ | BİR ÖNCEKİ YILA GÖRE ARTIŞ ORANI % | YIL SONU ÖDENEĞİ | BİR ÖNCEKİ YILA GÖRE ARTIŞ ORANI % | YIL SONU ÖDENEĞİ | BİR ÖNCEKİ YILA GÖRE ARTIŞ ORANI % |
| TARIM REFORMU GENEL MÜDÜRLÜĞÜ        | 5.676.677        | 50                                 | 8.774.231        | 55                                 | 13.320.682       | 52                                 |
| VAKIFLAR GENEL MÜDÜRLÜĞÜ             | 39.416.048       | 9                                  | 40.422.806       | 3                                  | 73.950.542       | 83                                 |
| GENÇLİK VE SPOR GENEL MÜDÜRLÜĞÜ      | 62.495.815       | 73                                 | 105.077.030      | 68                                 | 220.130.136      | 109                                |
| KARAYOLLARI GENEL MÜDÜRLÜĞÜ          | 865.267.241      | 62                                 | 2.029.799.982    | 135                                | 2.910.724.658    | 43                                 |
| D.S.İ. GENEL MÜDÜRLÜĞÜ               | 1.116.235.580    | 69                                 | 1.631.025.664    | 46                                 | 2.430.266.218    | 49                                 |
| HUDUT VE SAHİLLER SAĞLIK GENEL MD.   | 21.466.737       | 164                                | 36.010.612       | 68                                 | 60.856.301       | 69                                 |
| ORMAN GENEL MÜDÜRLÜĞÜ                | 113.285.861      | 112                                | 160.042.855      | 41                                 | 241.129.509      | 51                                 |
| KÖY HİZMETLERİ GENEL MÜDÜRLÜĞÜ       | 760.916.295      | 68                                 | 1.098.389.269    | 44                                 | 1.450.058.450    | 32                                 |
| PETROL İŞLERİ GENEL MÜDÜRLÜĞÜ        | 1.158.108        | 53                                 | 1.711.118        | 48                                 | 2.685.225        | 57                                 |
| SOSYAL HİZMETLER VE Ç.E.K. GENEL MD. | 68.378.479       | 54                                 | 110.294.764      | 61                                 | 202.560.669      | 84                                 |
| TELSİZ GENEL MÜDÜRLÜĞÜ               | 14.876.278       | 45                                 | 0                | 0                                  | 0                | 0                                  |
| YÜKSEK ÖĞRETİM KURULU                | 3.726.840        | -21                                | 4.257.192        | 14                                 | 6.662.126        | 56                                 |
| ANKARA ÜNİVERSİTESİ                  | 72.939.847       | 52                                 | 103.788.315      | 42                                 | 181.204.126      | 75                                 |
| ORTA DOĞU TEKNİK ÜNİVERSİTESİ        | 41.512.820       | 51                                 | 60.806.463       | 46                                 | 103.475.818      | 70                                 |
| HACETTEPE ÜNİVERSİTESİ               | 66.442.429       | 39                                 | 97.567.254       | 47                                 | 166.755.433      | 71                                 |
| GAZİ ÜNİVERSİTESİ                    | 54.397.066       | 41                                 | 84.434.244       | 55                                 | 147.344.371      | 75                                 |
| İSTANBUL ÜNİVERSİTESİ                | 97.058.224       | 46                                 | 133.494.297      | 38                                 | 224.921.670      | 68                                 |
| İSTANBUL TEKNİK ÜNİVERSİTESİ         | 33.294.093       | 49                                 | 49.502.282       | 49                                 | 90.210.817       | 82                                 |
| BOĞAZIÇI ÜNİVERSİTESİ                | 19.636.001       | 51                                 | 30.888.576       | 57                                 | 49.816.521       | 61                                 |
| MARMARA ÜNİVERSİTESİ                 | 38.986.118       | 54                                 | 56.431.102       | 45                                 | 95.880.467       | 70                                 |
| YILDIZ TEKNİK ÜNİVERSİTESİ           | 18.079.160       | 57                                 | 27.211.272       | 51                                 | 45.669.773       | 68                                 |
| MİMAR SİNAN ÜNİVERSİTESİ             | 9.546.848        | 55                                 | 13.414.100       | 41                                 | 24.402.839       | 82                                 |
| EGE ÜNİVERSİTESİ                     | 50.344.448       | 46                                 | 71.938.610       | 43                                 | 125.083.427      | 74                                 |
| 9 EYLÜL ÜNİVERSİTESİ                 | 42.522.676       | 48                                 | 61.688.800       | 45                                 | 118.446.509      | 92                                 |
| TRAKYA ÜNİVERSİTESİ                  | 21.588.513       | 50                                 | 31.530.472       | 46                                 | 55.401.093       | 76                                 |
| ULUDAĞ ÜNİVERSİTESİ                  | 32.877.050       | 47                                 | 50.705.430       | 54                                 | 83.779.690       | 65                                 |
| ANADOLU ÜNİVERSİTESİ                 | 36.688.833       | 54                                 | 57.557.273       | 57                                 | 79.425.877       | 38                                 |
| SELÇUK ÜNİVERSİTESİ                  | 33.373.711       | 47                                 | 52.217.796       | 56                                 | 92.256.919       | 77                                 |
| AKDENİZ ÜNİVERSİTESİ                 | 21.414.694       | 55                                 | 34.291.986       | 60                                 | 59.145.678       | 72                                 |
| ERCIYES ÜNİVERSİTESİ                 | 24.797.407       | 36                                 | 38.290.673       | 54                                 | 63.196.720       | 65                                 |

TABLO 3

(MİLYON TL)

## KATMA BÜTÇE

## YIL SONU ÖDENEĞİNİN YILLAR İTİBARIYLA BİR ÖNCEKİ YILA GÖRE ARTIŞ ORANLARI (%)

| DAİRESİ                           | 2000             |                                    | 2001             |                                    | 2002             |                                    |
|-----------------------------------|------------------|------------------------------------|------------------|------------------------------------|------------------|------------------------------------|
|                                   | YIL SONU ÖDENEĞİ | BİR ÖNCEKİ YILA GÖRE ARTIŞ ORANI % | YIL SONU ÖDENEĞİ | BİR ÖNCEKİ YILA GÖRE ARTIŞ ORANI % | YIL SONU ÖDENEĞİ | BİR ÖNCEKİ YILA GÖRE ARTIŞ ORANI % |
| CUMHURİYET ÜNİVERSİTESİ           | 19.829.199       | 47                                 | 29.272.828       | 48                                 | 48.606.846       | 66                                 |
| ÇUKUROVA ÜNİVERSİTESİ             | 38.125.463       | 48                                 | 55.279.234       | 45                                 | 93.346.379       | 69                                 |
| 19 MAYIS ÜNİVERSİTESİ             | 28.253.695       | 45                                 | 40.105.875       | 42                                 | 68.112.054       | 70                                 |
| KARADENİZ TEKNİK ÜNİVERSİTESİ     | 29.111.084       | 47                                 | 44.596.760       | 53                                 | 73.633.554       | 65                                 |
| ATATÜRK ÜNİVERSİTESİ              | 44.233.327       | 42                                 | 67.070.188       | 52                                 | 112.468.837      | 68                                 |
| İNÖNÜ ÜNİVERSİTESİ                | 19.955.121       | 53                                 | 31.544.526       | 58                                 | 52.371.678       | 66                                 |
| FIRAT ÜNİVERSİTESİ                | 25.327.255       | 51                                 | 36.532.799       | 44                                 | 63.433.554       | 74                                 |
| DİCLE ÜNİVERSİTESİ                | 25.524.995       | 57                                 | 37.514.527       | 47                                 | 60.689.405       | 62                                 |
| 100. YIL ÜNİVERSİTESİ             | 21.287.743       | 47                                 | 32.288.770       | 52                                 | 55.051.736       | 70                                 |
| GAZİANTEP ÜNİVERSİTESİ            | 14.516.399       | 66                                 | 21.477.322       | 48                                 | 37.489.593       | 75                                 |
| İZMİR YÜKSEK TEKNOLOJİ ENSTİTÜSÜ  | 7.206.272        | 72                                 | 10.579.805       | 47                                 | 22.964.777       | 117                                |
| GEBZE YÜKSEK TEKNOLOJİ ENSTİTÜSÜ  | 7.989.825        | 101                                | 13.001.601       | 63                                 | 20.470.147       | 57                                 |
| HARRAN ÜNİVERSİTESİ               | 12.517.946       | 64                                 | 20.462.351       | 63                                 | 38.402.199       | 88                                 |
| SÜLEYMAN DEMİREL ÜNİVERSİTESİ     | 22.569.164       | 50                                 | 33.694.992       | 49                                 | 58.508.965       | 74                                 |
| ADNAN MENDERES ÜNİVERSİTESİ       | 13.155.918       | 94                                 | 19.133.518       | 45                                 | 33.096.936       | 73                                 |
| ZONGULDAK KARAEĞİRCİ ÜNİVERSİTESİ | 11.215.295       | 74                                 | 18.048.262       | 61                                 | 37.893.255       | 110                                |
| MERSİN ÜNİVERSİTESİ               | 13.673.187       | 77                                 | 21.998.057       | 61                                 | 41.974.745       | 91                                 |
| PAMUKKALE ÜNİVERSİTESİ            | 14.598.117       | 64                                 | 24.031.585       | 65                                 | 43.110.723       | 79                                 |
| BALIKESİR ÜNİVERSİTESİ            | 9.344.511        | 53                                 | 15.163.200       | 62                                 | 25.584.595       | 69                                 |
| KOCAELİ ÜNİVERSİTESİ              | 26.580.679       | 89                                 | 47.191.477       | 78                                 | 65.973.812       | 40                                 |
| SAKARYA ÜNİVERSİTESİ              | 20.653.893       | 78                                 | 21.679.506       | 5                                  | 36.102.814       | 67                                 |
| CELAL BAYAR ÜNİVERSİTESİ          | 14.859.264       | 56                                 | 23.355.531       | 57                                 | 39.660.324       | 70                                 |
| ABANT İZZET BAYSAL ÜNİVERSİTESİ   | 15.476.566       | 94                                 | 23.504.182       | 52                                 | 41.206.796       | 75                                 |
| MUSTAFA KEMAL ÜNİVERSİTESİ        | 9.723.369        | 63                                 | 14.593.724       | 50                                 | 25.970.776       | 78                                 |
| AFYON KOCATEPE ÜNİVERSİTESİ       | 11.159.516       | 56                                 | 18.972.167       | 70                                 | 33.731.993       | 78                                 |
| KAFKAS ÜNİVERSİTESİ               | 9.493.352        | 95                                 | 14.499.132       | 53                                 | 20.979.591       | 45                                 |
| ÇANAKKALE 18 MART ÜNİVERSİTESİ    | 8.753.362        | 55                                 | 13.933.217       | 59                                 | 23.968.002       | 72                                 |
| NİĞDE ÜNİVERSİTESİ                | 11.025.908       | 43                                 | 17.256.587       | 57                                 | 28.019.059       | 62                                 |
| DUMLUPINAR ÜNİVERSİTESİ           | 11.099.439       | 56                                 | 16.928.370       | 53                                 | 27.444.035       | 62                                 |
| GAZİOSMANPAŞA ÜNİVERSİTESİ        | 9.606.829        | 60                                 | 14.942.523       | 56                                 | 26.044.734       | 74                                 |

TABLO 3

(MİLYON TL)

## KATMA BÜTÇE

## YIL SONU ÖDENEĞİNİN YILLAR İTİBARIYLA BİR ÖNCEKİ YILA GÖRE ARTIŞ ORANLARI (%)

| DAİRESİ                         | 2000                 |                                    | 2001                 |                                    | 2002                  |                                    |
|---------------------------------|----------------------|------------------------------------|----------------------|------------------------------------|-----------------------|------------------------------------|
|                                 | YIL SONU ÖDENEĞİ     | BİR ÖNCEKİ YILA GÖRE ARTIŞ ORANI % | YIL SONU ÖDENEĞİ     | BİR ÖNCEKİ YILA GÖRE ARTIŞ ORANI % | YIL SONU ÖDENEĞİ      | BİR ÖNCEKİ YILA GÖRE ARTIŞ ORANI % |
| MUĞLA ÜNİVERSİTESİ              | 9.040.240            | 41                                 | 14.928.402           | 65                                 | 26.338.869            | 76                                 |
| K.MARAŞ SÜTÇÜ İMAM ÜNİVERSİTESİ | 11.227.828           | 68                                 | 19.054.758           | 70                                 | 32.724.207            | 72                                 |
| KIRIKKALE ÜNİVERSİTESİ          | 11.108.323           | 70                                 | 17.031.144           | 53                                 | 30.937.367            | 82                                 |
| OSMANGAZI ÜNİVERSİTESİ          | 19.435.887           | 53                                 | 29.049.103           | 49                                 | 50.441.470            | 74                                 |
| GALATASARAY ÜNİVERSİTESİ        | 4.605.656            | 47                                 | 7.501.343            | 63                                 | 12.535.814            | 67                                 |
| <b>KATMA BÜTÇE TOPLAM</b>       | <b>4.370.684.554</b> | <b>62</b>                          | <b>7.167.781.866</b> | <b>64</b>                          | <b>10.928.051.938</b> | <b>52</b>                          |

TABLO 4

(MİLYON TL)

## KATMA BÜTÇE

## YILLAR İTİBARIYLA YIL SONU ÖDENEKLERİNİN KATMA BÜTÇE TOPLAM YIL SONU ÖDENEĞİ İÇİNDEKİ ORANLARI %

| DAİRESİ                              | 2000             |  | 2001             |  | 2002             |  |
|--------------------------------------|------------------|--|------------------|--|------------------|--|
|                                      | YIL SONU ÖDENEĞİ | TOPLAM YIL SONU ÖDENEĞİ İÇİNDEKİ ORANI % | YIL SONU ÖDENEĞİ | TOPLAM YIL SONU ÖDENEĞİ İÇİNDEKİ ORANI % | YIL SONU ÖDENEĞİ | TOPLAM YIL SONU ÖDENEĞİ İÇİNDEKİ ORANI % |
| TARIM REFORMU GENEL MÜDÜRLÜĞÜ        | 5.676.677        | 0,13                                     | 8.774.231        | 0,12                                     | 13.320.682       | 0,12                                     |
| VAKIFLAR GENEL MÜDÜRLÜĞÜ             | 39.416.048       | 0,90                                     | 40.422.806       | 0,56                                     | 73.950.542       | 0,68                                     |
| GENÇLİK VE SPOR GENEL MÜDÜRLÜĞÜ      | 62.495.815       | 1,43                                     | 105.077.030      | 1,47                                     | 220.130.136      | 2,01                                     |
| KARAYOLLARI GENEL MÜDÜRLÜĞÜ          | 865.267.241      | 19,80                                    | 2.029.799.982    | 28,32                                    | 2.910.724.658    | 26,64                                    |
| D.S.İ. GENEL MÜDÜRLÜĞÜ               | 1.116.235.580    | 25,54                                    | 1.631.025.664    | 22,75                                    | 2.430.266.218    | 22,24                                    |
| HUDUT VE SAHİLLER SAĞLIK GENEL MD.   | 21.466.737       | 0,49                                     | 36.010.612       | 0,50                                     | 60.856.301       | 0,56                                     |
| ORMAN GENEL MÜDÜRLÜĞÜ                | 113.285.861      | 2,59                                     | 160.042.855      | 2,23                                     | 241.129.509      | 2,21                                     |
| KÖY HİZMETLERİ GENEL MÜDÜRLÜĞÜ       | 760.916.295      | 17,41                                    | 1.098.389.269    | 15,32                                    | 1.450.058.450    | 13,27                                    |
| PETROL İŞLERİ GENEL MÜDÜRLÜĞÜ        | 1.158.108        | 0,03                                     | 1.711.118        | 0,02                                     | 2.685.225        | 0,02                                     |
| SOSYAL HİZMETLER VE Ç.E.K. GENEL MD. | 68.378.479       | 1,56                                     | 110.294.764      | 1,54                                     | 202.560.669      | 1,85                                     |
| TELSİZ GENEL MÜDÜRLÜĞÜ               | 14.876.278       | 0,34                                     | 0                | 0  | 0                | 0,00                                     |
| YÜKSEK ÖĞRETİM KURULU                | 3.726.840        | 0,09                                     | 4.257.192        | 0,06                                     | 6.662.126        | 0,06                                     |
| ANKARA ÜNİVERSİTESİ                  | 72.939.847       | 1,67                                     | 103.788.315      | 1,45                                     | 181.204.126      | 1,66                                     |
| ORTA DOĞU TEKNİK ÜNİVERSİTESİ        | 41.512.820       | 0,95                                     | 60.806.463       | 0,85                                     | 103.475.818      | 0,95                                     |
| HACETTEPE ÜNİVERSİTESİ               | 66.442.429       | 1,52                                     | 97.567.254       | 1,36                                     | 166.755.433      | 1,53                                     |
| GAZİ ÜNİVERSİTESİ                    | 54.397.066       | 1,24                                     | 84.434.244       | 1,18                                     | 147.344.371      | 1,35                                     |
| İSTANBUL ÜNİVERSİTESİ                | 97.058.224       | 2,22                                     | 133.494.297      | 1,86                                     | 224.921.670      | 2,06                                     |
| İSTANBUL TEKNİK ÜNİVERSİTESİ         | 33.294.093       | 0,76                                     | 49.502.282       | 0,69                                     | 90.210.817       | 0,83                                     |
| BOĞAZIÇI ÜNİVERSİTESİ                | 19.636.001       | 0,45                                     | 30.888.576       | 0,43                                     | 49.816.521       | 0,46                                     |
| MARMARA ÜNİVERSİTESİ                 | 38.986.118       | 0,89                                     | 56.431.102       | 0,79                                     | 95.880.467       | 0,88                                     |
| YILDIZ TEKNİK ÜNİVERSİTESİ           | 18.079.160       | 0,41                                     | 27.211.272       | 0,38                                     | 45.669.773       | 0,42                                     |
| MİMAR SİNAN ÜNİVERSİTESİ             | 9.546.848        | 0,22                                     | 13.414.100       | 0,19                                     | 24.402.839       | 0,22                                     |
| EGE ÜNİVERSİTESİ                     | 50.344.448       | 1,15                                     | 71.938.610       | 1,00                                     | 125.083.427      | 1,14                                     |
| 9 EYLÜL ÜNİVERSİTESİ                 | 42.522.676       | 0,97                                     | 61.688.800       | 0,86                                     | 118.446.509      | 1,08                                     |
| TRAKYA ÜNİVERSİTESİ                  | 21.588.513       | 0,49                                     | 31.530.472       | 0,44                                     | 55.401.093       | 0,51                                     |
| ULUDAĞ ÜNİVERSİTESİ                  | 32.877.050       | 0,75                                     | 50.705.430       | 0,71                                     | 83.779.690       | 0,77                                     |
| ANADOLU ÜNİVERSİTESİ                 | 36.688.833       | 0,84                                     | 57.557.273       | 0,80                                     | 79.425.877       | 0,73                                     |
| SELÇUK ÜNİVERSİTESİ                  | 33.373.711       | 0,76                                     | 52.217.796       | 0,73                                     | 92.256.919       | 0,84                                     |

TABLO 4

(MİLYON TL)

## KATMA BÜTÇE

YILLAR İTİBARIYLA YIL SONU ÖDENEKLERİNİN KATMA BÜTÇE TOPLAM YIL SONU ÖDENEĞİ İÇİNDEKİ ORANLARI %

| DAİRESİ                          | 2000             |  | 2001             |  | 2002             |  |
|----------------------------------|------------------|--|------------------|--|------------------|--|
|                                  | YIL SONU ÖDENEĞİ | TOPLAM YIL SONU ÖDENEĞİ İÇİNDEKİ ORANI % | YIL SONU ÖDENEĞİ | TOPLAM YIL SONU ÖDENEĞİ İÇİNDEKİ ORANI % | YIL SONU ÖDENEĞİ | TOPLAM YIL SONU ÖDENEĞİ İÇİNDEKİ ORANI % |
| AKDENİZ ÜNİVERSİTESİ             | 21.414.694       | 0,49                                     | 34.291.986       | 0,48                                     | 59.145.678       | 0,54                                     |
| ERCIYES ÜNİVERSİTESİ             | 24.797.407       | 0,57                                     | 38.290.673       | 0,53                                     | 63.196.720       | 0,58                                     |
| CUMHURİYET ÜNİVERSİTESİ          | 19.829.199       | 0,45                                     | 29.272.828       | 0,41                                     | 48.606.846       | 0,44                                     |
| ÇUKUROVA ÜNİVERSİTESİ            | 38.125.463       | 0,87                                     | 55.279.234       | 0,77                                     | 93.346.379       | 0,85                                     |
| 19 MAYIS ÜNİVERSİTESİ            | 28.253.695       | 0,65                                     | 40.105.875       | 0,56                                     | 68.112.054       | 0,62                                     |
| KARADENİZ TEKNİK ÜNİVERSİTESİ    | 29.111.084       | 0,67                                     | 44.596.760       | 0,62                                     | 73.633.554       | 0,67                                     |
| ATATÜRK ÜNİVERSİTESİ             | 44.233.327       | 1,01                                     | 67.070.188       | 0,94                                     | 112.468.837      | 1,03                                     |
| İNÖNÜ ÜNİVERSİTESİ               | 19.955.121       | 0,46                                     | 31.544.526       | 0,44                                     | 52.371.678       | 0,48                                     |
| FIRAT ÜNİVERSİTESİ               | 25.327.255       | 0,58                                     | 36.532.799       | 0,51                                     | 63.433.554       | 0,58                                     |
| DICLE ÜNİVERSİTESİ               | 25.524.995       | 0,58                                     | 37.514.527       | 0,52                                     | 60.689.405       | 0,56                                     |
| 100. YIL ÜNİVERSİTESİ            | 21.287.743       | 0,49                                     | 32.288.770       | 0,45                                     | 55.051.736       | 0,50                                     |
| GAZİANTEP ÜNİVERSİTESİ           | 14.516.399       | 0,33                                     | 21.477.322       | 0,30                                     | 37.489.593       | 0,34                                     |
| İZMİR YÜKSEK TEKNOLOJİ ENSTİTÜSÜ | 7.206.272        | 0,16                                     | 10.579.805       | 0,15                                     | 22.964.777       | 0,21                                     |
| GEBZE YÜKSEK TEKNOLOJİ ENSTİTÜSÜ | 7.989.825        | 0,18                                     | 13.001.601       | 0,18                                     | 20.470.147       | 0,19                                     |
| HARRAN ÜNİVERSİTESİ              | 12.517.946       | 0,29                                     | 20.462.351       | 0,29                                     | 38.402.199       | 0,35                                     |
| SÜLEYMAN DEMİREL ÜNİVERSİTESİ    | 22.569.164       | 0,52                                     | 33.694.992       | 0,47                                     | 58.508.965       | 0,54                                     |
| ADNAN MENDERES ÜNİVERSİTESİ      | 13.155.918       | 0,30                                     | 19.133.518       | 0,27                                     | 33.096.936       | 0,30                                     |
| ZONGULDAK KARAELMAS ÜNİVERSİTESİ | 11.215.295       | 0,26                                     | 18.048.262       | 0,25                                     | 37.893.255       | 0,35                                     |
| MERSİN ÜNİVERSİTESİ              | 13.673.187       | 0,31                                     | 21.998.057       | 0,31                                     | 41.974.745       | 0,38                                     |
| PAMUKKALE ÜNİVERSİTESİ           | 14.598.117       | 0,33                                     | 24.031.585       | 0,34                                     | 43.110.723       | 0,39                                     |
| BALIKESİR ÜNİVERSİTESİ           | 9.344.511        | 0,21                                     | 15.163.200       | 0,21                                     | 25.584.595       | 0,23                                     |
| KOCAELİ ÜNİVERSİTESİ             | 26.580.679       | 0,61                                     | 47.191.477       | 0,66                                     | 65.973.812       | 0,60                                     |
| SAKARYA ÜNİVERSİTESİ             | 20.653.893       | 0,47                                     | 21.679.506       | 0,30                                     | 36.102.814       | 0,33                                     |
| CELAL BAYAR ÜNİVERSİTESİ         | 14.859.264       | 0,34                                     | 23.355.531       | 0,33                                     | 39.660.324       | 0,36                                     |
| ABANT İZZET BAYSAL ÜNİVERSİTESİ  | 15.476.566       | 0,35                                     | 23.504.182       | 0,33                                     | 41.206.796       | 0,38                                     |
| MUSTAFA KEMAL ÜNİVERSİTESİ       | 9.723.369        | 0,22                                     | 14.593.724       | 0,20                                     | 25.970.776       | 0,24                                     |
| AFYON KOCATEPE ÜNİVERSİTESİ      | 11.159.516       | 0,26                                     | 18.972.167       | 0,26                                     | 33.731.993       | 0,31                                     |
| KAFKAS ÜNİVERSİTESİ              | 9.493.352        | 0,22                                     | 14.499.132       | 0,20                                     | 20.979.591       | 0,19                                     |

TABLO 4

(MİLYON TL)

## KATMA BÜTÇE

YILLAR İTİBARIYLA YIL SONU ÖDENEKLERİNİN KATMA BÜTÇE TOPLAM YIL SONU ÖDENEĞİ İÇİNDEKİ ORANLARI %

| DAİRESİ                         | 2000                 |  | 2001                 |  | 2002                  |  |
|---------------------------------|----------------------|--|----------------------|--|-----------------------|--|
|                                 | YIL SONU ÖDENEĞİ     | TOPLAM YIL SONU ÖDENEĞİ İÇİNDEKİ ORANI % | YIL SONU ÖDENEĞİ     | TOPLAM YIL SONU ÖDENEĞİ İÇİNDEKİ ORANI % | YIL SONU ÖDENEĞİ      | TOPLAM YIL SONU ÖDENEĞİ İÇİNDEKİ ORANI % |
| ÇANAKKALE 18 MART ÜNİVERSİTESİ  | 8.753.362            | 0,20                                     | 13.933.217           | 0,19                                     | 23.968.002            | 0,22                                     |
| NİĞDE ÜNİVERSİTESİ              | 11.025.908           | 0,25                                     | 17.256.587           | 0,24                                     | 28.019.059            | 0,26                                     |
| DUMLUPINAR ÜNİVERSİTESİ         | 11.099.439           | 0,25                                     | 16.928.370           | 0,24                                     | 27.444.035            | 0,25                                     |
| GAZİOSMANPAŞA ÜNİVERSİTESİ      | 9.606.829            | 0,22                                     | 14.942.523           | 0,21                                     | 26.044.734            | 0,24                                     |
| MUĞLA ÜNİVERSİTESİ              | 9.040.240            | 0,21                                     | 14.928.402           | 0,21                                     | 26.338.869            | 0,24                                     |
| K.MARAŞ SÜTÇÜ İMAM ÜNİVERSİTESİ | 11.227.828           | 0,26                                     | 19.054.758           | 0,27                                     | 32.724.207            | 0,30                                     |
| KIRIKKALE ÜNİVERSİTESİ          | 11.108.323           | 0,25                                     | 17.031.144           | 0,24                                     | 30.937.367            | 0,28                                     |
| OSMANGAZİ ÜNİVERSİTESİ          | 19.435.887           | 0,44                                     | 29.049.103           | 0,41                                     | 50.441.470            | 0,46                                     |
| GALATASARAY ÜNİVERSİTESİ        | 4.605.656            | 0,11                                     | 7.501.343            | 0,10                                     | 12.535.814            | 0,11                                     |
| <b>KATMA BÜTÇE TOPLAM</b>       | <b>4.370.684.554</b> | <b>100,00</b>                            | <b>7.167.781.866</b> | <b>100,00</b>                            | <b>10.928.051.938</b> | <b>100,00</b>                            |



## 2-GİDER

Gider , bütçe içinde devlet adına yapılan veya özel bir kanunla yapılması öngörülen bir hizmet veya husus karşılığı olmak üzere devlet zimmetinde gerçekleşen borçtur. (Genel Muhasebe Kanunu madde 7)

2002 malî yılı Katma Bütçesinin başlangıç ödeneği 8.064.690.610.000.000 lira, yıl sonu ödeneği 10.928.051.938.670.000 lira, gider genel toplamı 10.353.085.651.120.000 lira olup, ödenek dışı gider 7.654.069.040.000 lira, iptal edilecek ödenek 331.110.490.340.000.- liradır. Ödenek dışı gider ve iptal edilecek ödeneğin başlangıç ödeneğine göre sapma oranı % 4,2 , yıl sonu ödeneğine göre sapma oranı % 3,1 dir.

Başlangıç ödeneğine kıyasla giderde meydana gelen sapmanın oranı % 28 dir. Katma Bütçenin genelinde 2002 yılı başında öngörülen gider tahminine karşılık yılı içerisinde % 28 daha fazla gider gerçekleşmiştir .

Başlangıç ödeneğine kıyasla giderde meydana gelen sapmanın daireler bazında yıllar itibariyle oranları 7 no'lu tabloda, yıl sonu ödeneğine kıyasla giderde meydana gelen sapmanın daireler bazında yıllar itibariyle oranları ise 8 no'lu tabloda gösterilmiştir.

Katma Bütçeye dahil dairelerin giderinde gözlenen sapmaların nedenlerinden birincisi yasal olarak ödenek aranmadan yapılabilecek giderlere ilişkin olarak ödeneklerinin bütçeye yeterince konulmaması ve bu nedenle ödenek dışı gider yapılmasıdır. Örnek olarak 200 Yolluklar başlığı altında sürekli görev yollukları , 300 Mal ve Hizmet Alımları başlığı altında 1050 sayılı Muhasebe-i Umumiye kanununun 48. maddesi gereğince yapılacak ödemeler gösterilebilir.

Sapmaların diğer nedeni tasarruf tedbirleri nedeniyle ödenek kullanımının mümkün olmamasıdır. Bu duruma örnek olarak 400 Tüketim Malları ve Malzeme Alımları , 500 Demirbaş Alımları , 600 Makine Teçhizat Alımları , 900 Transferler harcama kalemleri gösterilebilir

Başlangıç ödeneğine kıyasla giderlerinde meydana gelen sapma oranlarını yıldan yıla azaltan kurumlar aşağıda gösterilmiştir.

|                                  | 2000 | 2001 | 2002 |
|----------------------------------|------|------|------|
| DSİ Genel Müdürlüğü              | %21  | %19  | %11  |
| Orman Genel Müdürlüğü            | %64  | %26  | %15  |
| İzmir Yüksek Teknoloji Enstitüsü | %13  | %9   | %2   |
| Sakarya Üniversitesi             | %59  | %56  | %46  |

Başlangıç ödeneğine kıyasla giderlerindeki sapma oranlarını yıldan yıla artıran kurumlar ise şunlardır.

|                                  | 2000 | 2002 | 2002 |
|----------------------------------|------|------|------|
| Gençlik ve Spor Genel Müdürlüğü  | %46  | %99  | %121 |
| Zonguldak Karaelmas Üniversitesi | %10  | %38  | %38  |
| Abant İzzet Baysal Üniversitesi  | %18  | %28  | %29  |

Diğer kurumların, başlangıç ödeneğine kıyasla giderlerindeki sapma oranları ise yıldan yıla değişkenlik arz etmektedir.

Katma Bütçeli İdarelerin yıl sonu ödeneğine kıyasla giderlerinde meydana gelen sapma oranları yıldan yıla azalma gösteren kurumlar şunlardır.

|                                 | 2000 | 2002 | 2002 |
|---------------------------------|------|------|------|
| Yüksek Öğretim Kurulu           | %-26 | %-6  | %-6  |
| Abant İzzet Baysal Üniversitesi | %-7  | %-5  | %-4  |
| Muğla Üniversitesi              | %-3  | %-3  | %-2  |

Yıl sonu ödeneğine kıyasla giderlerindeki sapma oranları yıldan yıla artan kurumlar ise şunlardır

|                                    | 2000 | 2002 | 2002 |
|------------------------------------|------|------|------|
| Petrol İşleri Genel Müdürlüğü      | %-8  | %-11 | %-22 |
| Sosyal Hiz. Ç.E.K. Genel Müdürlüğü | %-3  | %-7  | %-10 |
| Gazi Üniversitesi                  | %-4  | %-5  | %-8  |
| İstanbul Teknik Üniversitesi       | %-3  | %-4  | %-8  |
| Marmara Üniversitesi               | %-6  | %-6  | %-14 |
| Ege Üniversitesi                   | %-1  | %-3  | %-6  |
| Cumhuriyet Üniversitesi            | %-3  | %-4  | %-6  |
| Atatürk Üniversitesi               | %-3  | %-5  | %-7  |
| İnönü Üniversitesi                 | %-2  | %-3  | %-10 |
| Fırat Üniversitesi                 | %-3  | %-3  | %-9  |
| 100. Yıl Üniversitesi              | %-2  | %-3  | %-6  |
| Gaziantep Üniversitesi             | %-4  | %-5  | %-6  |
| İzmir Yüksek Teknoloji Enstitüsü   | %-4  | %-6  | %-10 |
| Zonguldak Karaelmas Üniversitesi   | %-2  | %-3  | %-4  |
| Celal Bayar Üniversitesi           | %-3  | %-4  | %-7  |
| Mustafa Kemal Üniversitesi         | %-6  | %-6  | %-11 |
| Afyon Kocatepe Üniversitesi        | %-4  | %-4  | %-6  |

Diğer kurumlarda ise, yıl sonu ödeneğine kıyasla giderlerindeki sapma oranları yıllar itibariyle değişkenlik göstermektedir.

TABLO 5

(MİLYON TL)

| KATMA BÜTÇE  |               |                                    |               |                                    |               |                                    |
|--|---------------|------------------------------------|---------------|------------------------------------|---------------|------------------------------------|
| GİDERLERİN YILLAR İTİBARIYLA BİR ÖNCEKİ YILA GÖRE ARTIŞ ORANLARI (%) |               |                                    |               |                                    |               |                                    |
| DAİRESİ  | 2000          |                                    | 2001          |                                    | 2002          |                                    |
|  | GİDER         | BİR ÖNCEKİ YILA GÖRE ARTIŞ ORANI % | GİDER         | BİR ÖNCEKİ YILA GÖRE ARTIŞ ORANI % | GİDER         | BİR ÖNCEKİ YILA GÖRE ARTIŞ ORANI % |
| TARIM REFORMU GENEL MÜDÜRLÜĞÜ  | 5.174.048     | 45                                 | 7.629.024     | 47                                 | 9.148.951     | 20                                 |
| VAKIFLAR GENEL MÜDÜRLÜĞÜ   | 35.153.073    | 0                                  | 32.768.697    | -7                                 | 61.575.605    | 88                                 |
| GENÇLİK VE SPOR GENEL MÜDÜRLÜĞÜ                                      | 58.805.994    | 66                                 | 100.086.966   | 70                                 | 191.539.052   | 91                                 |
| KARAYOLLARI GENEL MÜDÜRLÜĞÜ  | 845.531.923   | 64                                 | 1.968.240.083 | 133                                | 2.825.795.746 | 44                                 |
| D.S.İ. GENEL MÜDÜRLÜĞÜ   | 1.073.783.367 | 68                                 | 1.540.624.012 | 43                                 | 2.305.308.253 | 50                                 |
| HUDUT VE SAHİLLER SAĞLIK GENEL MD.                                   | 4.074.813     | 142                                | 3.908.857     | -4                                 | 8.767.727     | 124                                |
| ORMAN GENEL MÜDÜRLÜĞÜ  | 110.804.479   | 121                                | 154.157.267   | 39                                 | 229.198.468   | 49                                 |
| KÖY HİZMETLERİ GENEL MÜDÜRLÜĞÜ                                       | 746.220.608   | 68                                 | 1.070.699.881 | 43                                 | 1.429.571.264 | 34                                 |
| PETROL İŞLERİ GENEL MÜDÜRLÜĞÜ  | 1.060.554     | 60                                 | 1.527.506     | 44                                 | 2.096.912     | 37                                 |
| SOSYAL HİZMETLER VE Ç.E.K. GENEL MD.                                 | 66.080.854    | 55                                 | 102.187.263   | 55                                 | 182.008.398   | 78                                 |
| TELSİZ GENEL MÜDÜRLÜĞÜ   | 5.953.234     | -30                                | 0             | 0                                  | 0             | 0                                  |
| YÜKSEK ÖĞRETİM KURULU  | 2.776.289     | 24                                 | 3.997.179     | 44                                 | 6.265.880     | 57                                 |
| ANKARA ÜNİVERSİTESİ  | 71.317.066    | 47                                 | 101.253.912   | 42                                 | 168.608.701   | 67                                 |
| ORTA DOĞU TEKNİK ÜNİVERSİTESİ  | 40.098.686    | 51                                 | 60.068.667    | 50                                 | 98.945.961    | 65                                 |
| HACETTEPE ÜNİVERSİTESİ   | 64.683.589    | 39                                 | 95.866.902    | 48                                 | 156.907.472   | 64                                 |
| GAZİ ÜNİVERSİTESİ  | 52.473.243    | 39                                 | 80.612.544    | 54                                 | 135.023.126   | 67                                 |
| İSTANBUL ÜNİVERSİTESİ  | 91.682.354    | 49                                 | 129.234.275   | 41                                 | 210.928.552   | 63                                 |
| İSTANBUL TEKNİK ÜNİVERSİTESİ   | 32.357.042    | 47                                 | 47.658.751    | 47                                 | 82.672.574    | 73                                 |
| BOĞAZIÇI ÜNİVERSİTESİ  | 18.908.185    | 50                                 | 30.218.389    | 60                                 | 47.556.994    | 57                                 |
| MARMARA ÜNİVERSİTESİ   | 36.808.171    | 50                                 | 52.830.024    | 44                                 | 82.620.939    | 56                                 |
| YILDIZ TEKNİK ÜNİVERSİTESİ   | 17.793.039    | 58                                 | 25.647.492    | 44                                 | 44.374.618    | 73                                 |
| MİMAR SİNAN ÜNİVERSİTESİ   | 9.104.570     | 49                                 | 13.140.484    | 44                                 | 21.949.045    | 67                                 |
| EGE ÜNİVERSİTESİ   | 49.653.833    | 45                                 | 69.689.839    | 40                                 | 117.035.727   | 68                                 |
| 9 EYLÜL ÜNİVERSİTESİ   | 41.003.416    | 47                                 | 59.565.761    | 45                                 | 108.272.124   | 82                                 |
| TRAKYA ÜNİVERSİTESİ  | 21.311.656    | 50                                 | 29.756.337    | 40                                 | 52.416.274    | 76                                 |
| ULUDAĞ ÜNİVERSİTESİ  | 31.649.299    | 48                                 | 48.937.883    | 55                                 | 77.836.630    | 59                                 |
| ANADOLU ÜNİVERSİTESİ   | 35.927.088    | 55                                 | 56.477.297    | 57                                 | 76.076.102    | 35                                 |
| SELÇUK ÜNİVERSİTESİ  | 32.548.782    | 45                                 | 51.288.881    | 58                                 | 87.422.261    | 70                                 |
| AKDENİZ ÜNİVERSİTESİ   | 20.797.461    | 49                                 | 33.443.899    | 61                                 | 54.266.351    | 62                                 |
| ERCIYES ÜNİVERSİTESİ   | 22.983.886    | 38                                 | 37.293.947    | 62                                 | 56.044.536    | 50                                 |
| CUMHURİYET ÜNİVERSİTESİ  | 19.288.178    | 43                                 | 28.134.482    | 46                                 | 45.769.849    | 63                                 |
| ÇUKUROVA ÜNİVERSİTESİ  | 37.195.997    | 48                                 | 54.300.619    | 46                                 | 89.201.900    | 64                                 |
| 19 MAYIS ÜNİVERSİTESİ  | 26.919.755    | 48                                 | 38.648.361    | 44                                 | 64.354.698    | 67                                 |
| KARADENİZ TEKNİK ÜNİVERSİTESİ  | 28.250.603    | 48                                 | 43.085.336    | 53                                 | 68.055.445    | 58                                 |

TABLO 5

(MİLYON TL)

## KATMA BÜTÇE

## GİDERLERİN YILLAR İTİBARIYLA BİR ÖNCEKİ YILA GÖRE ARTIŞ ORANLARI (%)

| DAİRESİ                          | 2000                 |  | 2001                 |  | 2002                  |  |
|----------------------------------|----------------------|--|----------------------|--|-----------------------|--|
|                                  | GİDER                | BİR ÖNCEKİ YILA<br>GÖRE ARTIŞ<br>ORANI % | GİDER                | BİR ÖNCEKİ YILA<br>GÖRE ARTIŞ<br>ORANI % | GİDER                 | BİR ÖNCEKİ YILA<br>GÖRE ARTIŞ ORANI<br>% |
| ATATÜRK ÜNİVERSİTESİ             | 42.694.877           | 41                                       | 63.746.274           | 49                                       | 104.880.418           | 65                                       |
| İNÖNÜ ÜNİVERSİTESİ               | 19.655.111           | 52                                       | 30.550.336           | 55                                       | 47.085.126            | 54                                       |
| FIRAT ÜNİVERSİTESİ               | 24.501.917           | 61                                       | 35.506.413           | 45                                       | 57.791.602            | 63                                       |
| DİCLE ÜNİVERSİTESİ               | 24.925.676           | 54                                       | 36.758.135           | 47                                       | 58.426.313            | 59                                       |
| 100. YIL ÜNİVERSİTESİ            | 20.896.850           | 45                                       | 31.445.456           | 50                                       | 51.786.295            | 65                                       |
| GAZİANTEP ÜNİVERSİTESİ           | 14.005.874           | 62                                       | 20.410.822           | 46                                       | 35.062.423            | 72                                       |
| İZMİR YÜKSEK TEKNOLOJİ ENSTİTÜSÜ | 6.952.799            | 80                                       | 9.954.069            | 43                                       | 20.741.582            | 108                                      |
| GEBZE YÜKSEK TEKNOLOJİ ENSTİTÜSÜ | 7.714.571            | 110                                      | 12.351.520           | 60                                       | 19.874.851            | 61                                       |
| HARRAN ÜNİVERSİTESİ              | 11.975.636           | 59                                       | 19.981.878           | 67                                       | 37.275.017            | 87                                       |
| SÜLEYMAN DEMİREL ÜNİVERSİTESİ    | 21.602.243           | 50                                       | 32.367.937           | 50                                       | 55.865.395            | 73                                       |
| ADNAN MENDERES ÜNİVERSİTESİ      | 12.921.737           | 94                                       | 18.944.754           | 47                                       | 32.007.437            | 69                                       |
| ZONGULDAK KARAEVLİM ÜNİVERSİTESİ | 11.009.821           | 72                                       | 17.573.592           | 60                                       | 36.439.546            | 107                                      |
| MERSİN ÜNİVERSİTESİ              | 13.084.246           | 68                                       | 21.365.559           | 63                                       | 39.704.667            | 86                                       |
| PAMUKKALE ÜNİVERSİTESİ           | 14.171.628           | 64                                       | 23.199.747           | 64                                       | 41.227.739            | 78                                       |
| BALIKESİR ÜNİVERSİTESİ           | 8.840.507            | 49                                       | 14.147.513           | 60                                       | 23.812.512            | 68                                       |
| KOCAELİ ÜNİVERSİTESİ             | 25.517.794           | 90                                       | 44.168.058           | 73                                       | 62.983.020            | 43                                       |
| SAKARYA ÜNİVERSİTESİ             | 20.263.721           | 80                                       | 21.292.237           | 5  | 35.436.439            | 66                                       |
| CELAL BAYAR ÜNİVERSİTESİ         | 14.482.483           | 55                                       | 22.312.095           | 54                                       | 36.869.577            | 65                                       |
| ABANT İZZET BAYSAL ÜNİVERSİTESİ  | 14.349.707           | 93                                       | 22.258.503           | 55                                       | 39.543.917            | 78                                       |
| MUSTAFA KEMAL ÜNİVERSİTESİ       | 9.119.184            | 64                                       | 13.666.404           | 50                                       | 23.242.353            | 70                                       |
| AFYON KOCATEPE ÜNİVERSİTESİ      | 10.744.276           | 55                                       | 18.201.993           | 69                                       | 31.556.960            | 73                                       |
| KAFKAS ÜNİVERSİTESİ              | 9.319.629            | 95                                       | 14.071.179           | 51                                       | 20.690.557            | 47                                       |
| ÇANAKKALE 18 MART ÜNİVERSİTESİ   | 8.378.915            | 54                                       | 13.396.830           | 60                                       | 22.841.528            | 70                                       |
| NİĞDE ÜNİVERSİTESİ               | 10.693.037           | 45                                       | 15.755.094           | 47                                       | 25.652.019            | 63                                       |
| DUMLUPINAR ÜNİVERSİTESİ          | 10.194.470           | 47                                       | 16.015.462           | 57                                       | 25.557.426            | 60                                       |
| GAZİOSMANPAŞA ÜNİVERSİTESİ       | 9.328.369            | 73                                       | 14.173.261           | 52                                       | 24.876.898            | 76                                       |
| MUĞLA ÜNİVERSİTESİ               | 8.751.940            | 39                                       | 14.436.438           | 65                                       | 25.838.099            | 79                                       |
| K. MARAŞ SÜTÇÜ İMAM ÜNİVERSİTESİ | 10.933.906           | 68                                       | 18.366.937           | 68                                       | 31.794.248            | 73                                       |
| KIRIKKALE ÜNİVERSİTESİ           | 10.754.907           | 70                                       | 12.976.378           | 21                                       | 29.509.242            | 127                                      |
| OSMANGAZİ ÜNİVERSİTESİ           | 18.503.086           | 47                                       | 27.977.645           | 51                                       | 45.193.965            | 62                                       |
| GALATASARAY ÜNİVERSİTESİ         | 4.486.568            | 54                                       | 6.842.486            | 53                                       | 11.902.310            | 74                                       |
| <b>KATMA BÜTÇE TOPLAM</b>        | <b>4.208.950.654</b> | <b>61</b>                                | <b>6.857.195.856</b> | <b>63</b>                                | <b>10.353.085.651</b> | <b>51</b>                                |

TABLO 6

(MİLYON TL)

| KATMA BÜTÇE  |               |                               |               |                               |               |                               |
|--|---------------|-------------------------------|---------------|-------------------------------|---------------|-------------------------------|
| GİDERLERİN YILLAR İTİBARIYLA KATMA BÜTÇE TOPLAM GİDERİ İÇİNDEKİ ORANLARI % |               |                               |               |                               |               |                               |
| DAİRESİ  | 2000          |                               | 2001          |                               | 2002          |                               |
|  | GİDER         | TOPLAM GİDER İÇİNDEKİ ORANI % | GİDER         | TOPLAM GİDER İÇİNDEKİ ORANI % | GİDER         | TOPLAM GİDER İÇİNDEKİ ORANI % |
| TARIM REFORMU GENEL MÜDÜRLÜĞÜ  | 5.174.048     | 0,12                          | 7.629.024     | 0,11                          | 9.148.951     | 0,09                          |
| VAKIFLAR GENEL MÜDÜRLÜĞÜ   | 35.153.073    | 0,84                          | 32.768.697    | 0,48                          | 61.575.605    | 0,59                          |
| GENÇLİK VE SPOR GENEL MÜDÜRLÜĞÜ  | 58.805.994    | 1,40                          | 100.086.966   | 1,46                          | 191.539.052   | 1,85                          |
| KARAYOLLARI GENEL MÜDÜRLÜĞÜ  | 845.531.923   | 20,09                         | 1.968.240.083 | 28,70                         | 2.825.795.746 | 27,29                         |
| D.S.I. GENEL MÜDÜRLÜĞÜ   | 1.073.783.367 | 25,51                         | 1.540.624.012 | 22,47                         | 2.305.308.253 | 22,27                         |
| HUDUT VE SAHİLLER SAĞLIK GENEL MD.   | 4.074.813     | 0,10                          | 3.908.857     | 0,06                          | 8.767.727     | 0,08                          |
| ORMAN GENEL MÜDÜRLÜĞÜ  | 110.804.479   | 2,63                          | 154.157.267   | 2,25                          | 229.198.468   | 2,21                          |
| KÖY HİZMETLERİ GENEL MÜDÜRLÜĞÜ   | 746.220.608   | 17,73                         | 1.070.699.881 | 15,61                         | 1.429.571.264 | 13,81                         |
| PETROL İŞLERİ GENEL MÜDÜRLÜĞÜ  | 1.060.554     | 0,03                          | 1.527.506     | 0,02                          | 2.096.912     | 0,02                          |
| SOSYAL HİZMETLER VE Ç.E.K. GENEL MD.                                       | 66.080.854    | 1,57                          | 102.187.263   | 1,49                          | 182.008.398   | 1,76                          |
| TELSİZ GENEL MÜDÜRLÜĞÜ   | 5.953.234     | 0,14                          | 0             | 0                             | 0             | 0                             |
| YÜKSEK ÖĞRETİM KURULU  | 2.776.289     | 0,07                          | 3.997.179     | 0,06                          | 6.265.880     | 0,06                          |
| ANKARA ÜNİVERSİTESİ  | 71.317.066    | 1,69                          | 101.253.912   | 1,48                          | 168.608.701   | 1,63                          |
| ORTA DOĞU TEKNİK ÜNİVERSİTESİ  | 40.098.686    | 0,95                          | 60.068.667    | 0,88                          | 98.945.961    | 0,96                          |
| HACETTEPE ÜNİVERSİTESİ   | 64.683.589    | 1,54                          | 95.866.902    | 1,40                          | 156.907.472   | 1,52                          |
| GAZİ ÜNİVERSİTESİ  | 52.473.243    | 1,25                          | 80.612.544    | 1,18                          | 135.023.126   | 1,30                          |
| İSTANBUL ÜNİVERSİTESİ  | 91.682.354    | 2,18                          | 129.234.275   | 1,88                          | 210.928.552   | 2,04                          |
| İSTANBUL TEKNİK ÜNİVERSİTESİ   | 32.357.042    | 0,77                          | 47.658.751    | 0,70                          | 82.672.574    | 0,80                          |
| BOĞAZIÇI ÜNİVERSİTESİ  | 18.908.185    | 0,45                          | 30.218.389    | 0,44                          | 47.556.994    | 0,46                          |
| MARMARA ÜNİVERSİTESİ   | 36.808.171    | 0,87                          | 52.830.024    | 0,77                          | 82.620.939    | 0,80                          |
| YILDIZ TEKNİK ÜNİVERSİTESİ   | 17.793.039    | 0,42                          | 25.647.492    | 0,37                          | 44.374.618    | 0,43                          |
| MİMAR SİNAN ÜNİVERSİTESİ   | 9.104.570     | 0,22                          | 13.140.484    | 0,19                          | 21.949.045    | 0,21                          |
| EGE ÜNİVERSİTESİ   | 49.653.833    | 1,18                          | 69.689.839    | 1,02                          | 117.035.727   | 1,13                          |
| 9 EYLÜL ÜNİVERSİTESİ   | 41.003.416    | 0,97                          | 59.565.761    | 0,87                          | 108.272.124   | 1,05                          |
| TRAKYA ÜNİVERSİTESİ  | 21.311.656    | 0,51                          | 29.756.337    | 0,43                          | 52.416.274    | 0,51                          |
| ULUDAĞ ÜNİVERSİTESİ  | 31.649.299    | 0,75                          | 48.937.883    | 0,71                          | 77.836.630    | 0,75                          |
| ANADOLU ÜNİVERSİTESİ   | 35.927.088    | 0,85                          | 56.477.297    | 0,82                          | 76.076.102    | 0,73                          |
| SELÇUK ÜNİVERSİTESİ  | 32.548.782    | 0,77                          | 51.288.881    | 0,75                          | 87.422.261    | 0,84                          |
| AKDENİZ ÜNİVERSİTESİ   | 20.797.461    | 0,49                          | 33.443.899    | 0,49                          | 54.266.351    | 0,52                          |
| ERCIYES ÜNİVERSİTESİ   | 22.983.886    | 0,55                          | 37.293.947    | 0,54                          | 56.044.536    | 0,54                          |
| CUMHURİYET ÜNİVERSİTESİ  | 19.288.178    | 0,46                          | 28.134.482    | 0,41                          | 45.769.849    | 0,44                          |
| ÇUKUROVA ÜNİVERSİTESİ  | 37.195.997    | 0,88                          | 54.300.619    | 0,79                          | 89.201.900    | 0,86                          |
| 19 MAYIS ÜNİVERSİTESİ  | 26.919.755    | 0,64                          | 38.648.361    | 0,56                          | 64.354.698    | 0,62                          |
| KARADENİZ TEKNİK ÜNİVERSİTESİ  | 28.250.603    | 0,67                          | 43.085.336    | 0,63                          | 68.055.445    | 0,66                          |

TABLO 6

(MİLYON TL)

| KATMA BÜTÇE  |                      |                                  |                      |                                  |                       |                                  |
|--|----------------------|----------------------------------|----------------------|----------------------------------|-----------------------|----------------------------------|
| GİDERLERİN YILLAR İTİBARIYLA KATMA BÜTÇE TOPLAM GİDERİ İÇİNDEKİ ORANLARI % |                      |                                  |                      |                                  |                       |                                  |
| DAİRESİ  | 2000                 |                                  | 2001                 |                                  | 2002                  |                                  |
|  | GİDER                | TOPLAM GİDER<br>İÇİNDEKİ ORANI % | GİDER                | TOPLAM GİDER<br>İÇİNDEKİ ORANI % | GİDER                 | TOPLAM GİDER<br>İÇİNDEKİ ORANI % |
| ATATÜRK ÜNİVERSİTESİ   | 42.694.877           | 1,01                             | 63.746.274           | 0,93                             | 104.880.418           | 1,01                             |
| İNÖNÜ ÜNİVERSİTESİ   | 19.655.111           | 0,47                             | 30.550.336           | 0,45                             | 47.085.126            | 0,45                             |
| FIRAT ÜNİVERSİTESİ   | 24.501.917           | 0,58                             | 35.506.413           | 0,52                             | 57.791.602            | 0,56                             |
| DICLE ÜNİVERSİTESİ   | 24.925.676           | 0,59                             | 36.758.135           | 0,54                             | 58.426.313            | 0,56                             |
| 100. YIL ÜNİVERSİTESİ  | 20.896.850           | 0,50                             | 31.445.456           | 0,46                             | 51.786.295            | 0,50                             |
| GAZİANTEP ÜNİVERSİTESİ   | 14.005.874           | 0,33                             | 20.410.822           | 0,30                             | 35.062.423            | 0,34                             |
| İZMİR YÜKSEK TEKNOLOJİ ENSTİTÜSÜ   | 6.952.799            | 0,17                             | 9.954.069            | 0,15                             | 20.741.582            | 0,20                             |
| GEBZE YÜKSEK TEKNOLOJİ ENSTİTÜSÜ   | 7.714.571            | 0,18                             | 12.351.520           | 0,18                             | 19.874.851            | 0,19                             |
| HARRAN ÜNİVERSİTESİ  | 11.975.636           | 0,28                             | 19.981.878           | 0,29                             | 37.275.017            | 0,36                             |
| SÜLEYMAN DEMİREL ÜNİVERSİTESİ  | 21.602.243           | 0,51                             | 32.367.937           | 0,47                             | 55.865.395            | 0,54                             |
| ADNAN MENDERES ÜNİVERSİTESİ  | 12.921.737           | 0,31                             | 18.944.754           | 0,28                             | 32.007.437            | 0,31                             |
| ZONGULDAK KARAEİLMAS ÜNİVERSİTESİ  | 11.009.821           | 0,26                             | 17.573.592           | 0,26                             | 36.439.546            | 0,35                             |
| MERSİN ÜNİVERSİTESİ  | 13.084.246           | 0,31                             | 21.365.559           | 0,31                             | 39.704.667            | 0,38                             |
| PAMUKKALE ÜNİVERSİTESİ   | 14.171.628           | 0,34                             | 23.199.747           | 0,34                             | 41.227.739            | 0,40                             |
| BALIKESİR ÜNİVERSİTESİ   | 8.840.507            | 0,21                             | 14.147.513           | 0,21                             | 23.812.512            | 0,23                             |
| KOCAELİ ÜNİVERSİTESİ   | 25.517.794           | 0,61                             | 44.168.058           | 0,64                             | 62.983.020            | 0,61                             |
| SAKARYA ÜNİVERSİTESİ   | 20.263.721           | 0,48                             | 21.292.237           | 0,31                             | 35.436.439            | 0,34                             |
| CELAL BAYAR ÜNİVERSİTESİ   | 14.482.483           | 0,34                             | 22.312.095           | 0,33                             | 36.869.577            | 0,36                             |
| ABANT İZZET BAYSAL ÜNİVERSİTESİ  | 14.349.707           | 0,34                             | 22.258.503           | 0,32                             | 39.543.917            | 0,38                             |
| MUSTAFA KEMAL ÜNİVERSİTESİ   | 9.119.184            | 0,22                             | 13.666.404           | 0,20                             | 23.242.353            | 0,22                             |
| AFYON KOCATEPE ÜNİVERSİTESİ  | 10.744.276           | 0,26                             | 18.201.993           | 0,27                             | 31.556.960            | 0,30                             |
| KAFKAS ÜNİVERSİTESİ  | 9.319.629            | 0,22                             | 14.071.179           | 0,21                             | 20.690.557            | 0,20                             |
| ÇANAKKALE 18 MART ÜNİVERSİTESİ   | 8.378.915            | 0,20                             | 13.396.830           | 0,20                             | 22.841.528            | 0,22                             |
| NİĞDE ÜNİVERSİTESİ   | 10.693.037           | 0,25                             | 15.755.094           | 0,23                             | 25.652.019            | 0,25                             |
| DUMLUPINAR ÜNİVERSİTESİ  | 10.194.470           | 0,24                             | 16.015.462           | 0,23                             | 25.557.426            | 0,25                             |
| GAZİOSMANPAŞA ÜNİVERSİTESİ   | 9.328.369            | 0,22                             | 14.173.261           | 0,21                             | 24.876.898            | 0,24                             |
| MUĞLA ÜNİVERSİTESİ   | 8.751.940            | 0,21                             | 14.436.438           | 0,21                             | 25.838.099            | 0,25                             |
| K.MARAŞ SÜTÇÜ İMAM ÜNİVERSİTESİ  | 10.933.906           | 0,26                             | 18.366.937           | 0,27                             | 31.794.248            | 0,31                             |
| KIRIKKALE ÜNİVERSİTESİ   | 10.754.907           | 0,26                             | 12.976.378           | 0,19                             | 29.509.242            | 0,29                             |
| OSMANGAZİ ÜNİVERSİTESİ   | 18.503.086           | 0,44                             | 27.977.645           | 0,41                             | 45.193.965            | 0,44                             |
| GALATASARAY ÜNİVERSİTESİ   | 4.486.568            | 0,11                             | 6.842.486            | 0,10                             | 11.902.310            | 0,11                             |
| <b>KATMA BÜTÇE TOPLAM</b>  | <b>4.208.950.654</b> | <b>100</b>                       | <b>6.857.195.856</b> | <b>100</b>                       | <b>10.353.085.651</b> | <b>100</b>                       |

TABLO 7

(MİLYON TL)

| KATMA BÜTÇE  |                   |               |               |                   |               |               |                   |               |               |
|--|-------------------|---------------|---------------|-------------------|---------------|---------------|-------------------|---------------|---------------|
| BAŞLANGIÇ ÖDENEĞİNE KIYASLA GİDERLERİN YILLAR İTİBARIYLA TOPLAM SAPMA ORANLARI ( % ) |                   |               |               |                   |               |               |                   |               |               |
| DAİRESİ  | 2000              |               |               | 2001              |               |               | 2002              |               |               |
|  | BAŞLANGIÇ ÖDENEĞİ | GİDER         | SAPMA ORANI % | BAŞLANGIÇ ÖDENEĞİ | GİDER         | SAPMA ORANI % | BAŞLANGIÇ ÖDENEĞİ | GİDER         | SAPMA ORANI % |
| TARIM REFORMU GENEL MÜDÜRLÜĞÜ  | 5.176.377         | 5.174.048     | 0             | 7.165.077         | 7.629.024     | 6             | 11.187.000        | 9.148.951     | -18           |
| VAKIFLAR GENEL MÜDÜRLÜĞÜ   | 21.884.156        | 35.153.073    | 61            | 24.833.500        | 32.768.697    | 32            | 37.080.000        | 61.575.605    | 66            |
| GENÇLİK VE SPOR GENEL MÜDÜRLÜĞÜ  | 40.300.148        | 58.805.994    | 46            | 50.169.745        | 100.086.966   | 99            | 86.736.000        | 191.539.052   | 121           |
| KARAYOLLARI GENEL MÜDÜRLÜĞÜ  | 586.007.088       | 845.531.923   | 44            | 1.020.950.959     | 1.968.240.083 | 93            | 1.733.273.200     | 2.825.795.746 | 63            |
| D.S.İ. GENEL MÜDÜRLÜĞÜ   | 887.937.125       | 1.073.783.367 | 21            | 1.295.170.225     | 1.540.624.012 | 19            | 2.081.671.000     | 2.305.308.253 | 11            |
| HUDUT VE SAHİLLER SAĞLIK GENEL MD.   | 2.195.000         | 4.074.813     | 86            | 2.514.000         | 3.908.857     | 55            | 4.645.000         | 8.767.727     | 89            |
| ORMAN GENEL MÜDÜRLÜĞÜ  | 67.732.550        | 110.804.479   | 64            | 122.019.625       | 154.157.267   | 26            | 198.620.000       | 229.198.468   | 15            |
| KÖY HİZMETLERİ GENEL MÜDÜRLÜĞÜ   | 593.321.805       | 746.220.608   | 26            | 799.278.135       | 1.070.699.881 | 34            | 1.291.493.700     | 1.429.571.264 | 11            |
| PETROL İŞLERİ GENEL MÜDÜRLÜĞÜ  | 1.108.646         | 1.060.554     | -4            | 1.348.155         | 1.527.506     | 13            | 2.398.010         | 2.096.912     | -13           |
| SOSYAL HİZMETLER VE Ç.E.K. GENEL MD.   | 54.280.148        | 66.080.854    | 22            | 65.859.644        | 102.187.263   | 55            | 121.619.000       | 182.008.398   | 50            |
| TELSİZ GENEL MÜDÜRLÜĞÜ   | 3.315.000         | 5.953.234     | 80            | 0                 | 0             | 0             | 0                 | 0             | 0             |
| YÜKSEK ÖĞRETİM KURULU  | 3.957.787         | 2.776.289     | -30           | 4.526.577         | 3.997.179     | -12           | 7.842.300         | 6.265.880     | -20           |
| ANKARA ÜNİVERSİTESİ  | 57.998.253        | 71.317.066    | 23            | 76.343.547        | 101.253.912   | 33            | 139.146.000       | 168.608.701   | 21            |
| ORTA DOĞU TEKNİK ÜNİVERSİTESİ  | 33.801.147        | 40.098.686    | 19            | 40.149.712        | 60.068.667    | 50            | 76.834.000        | 98.945.961    | 29            |
| HACETTEPE ÜNİVERSİTESİ   | 59.314.105        | 64.683.589    | 9             | 73.158.579        | 95.866.902    | 31            | 129.237.350       | 156.907.472   | 21            |
| GAZİ ÜNİVERSİTESİ  | 42.760.116        | 52.473.243    | 23            | 56.955.821        | 80.612.544    | 42            | 114.601.100       | 135.023.126   | 18            |
| İSTANBUL ÜNİVERSİTESİ  | 77.612.547        | 91.682.354    | 18            | 97.080.993        | 129.234.275   | 33            | 167.890.850       | 210.928.552   | 26            |
| İSTANBUL TEKNİK ÜNİVERSİTESİ   | 27.756.890        | 32.357.042    | 17            | 36.910.747        | 47.658.751    | 29            | 72.938.000        | 82.672.574    | 13            |
| BOĞAZIÇI ÜNİVERSİTESİ  | 16.205.681        | 18.908.185    | 17            | 20.090.647        | 30.218.389    | 50            | 37.051.000        | 47.556.994    | 28            |
| MARMARA ÜNİVERSİTESİ   | 29.097.420        | 36.808.171    | 26            | 37.903.018        | 52.830.024    | 39            | 71.293.000        | 82.620.939    | 16            |
| YILDIZ TEKNİK ÜNİVERSİTESİ   | 12.817.787        | 17.793.039    | 39            | 17.826.166        | 25.647.492    | 44            | 33.427.400        | 44.374.618    | 33            |
| MİMAR SİNAN ÜNİVERSİTESİ   | 8.312.120         | 9.104.570     | 10            | 10.716.297        | 13.140.484    | 23            | 20.746.000        | 21.949.045    | 6             |
| EGE ÜNİVERSİTESİ   | 42.254.827        | 49.653.833    | 18            | 53.091.307        | 69.689.839    | 31            | 93.402.000        | 117.035.727   | 25            |
| 9 EYLÜL ÜNİVERSİTESİ   | 33.716.308        | 41.003.416    | 22            | 42.848.582        | 59.565.761    | 39            | 81.128.100        | 108.272.124   | 33            |
| TRAKYA ÜNİVERSİTESİ  | 18.128.172        | 21.311.656    | 18            | 23.379.333        | 29.756.337    | 27            | 42.137.000        | 52.416.274    | 24            |
| ULUDAĞ ÜNİVERSİTESİ  | 24.316.523        | 31.649.299    | 30            | 32.315.200        | 48.937.883    | 51            | 59.591.000        | 77.836.630    | 31            |
| ANADOLU ÜNİVERSİTESİ   | 21.157.346        | 35.927.088    | 70            | 27.121.197        | 56.477.297    | 108           | 48.623.000        | 76.076.102    | 56            |
| SELÇUK ÜNİVERSİTESİ  | 26.764.899        | 32.548.782    | 22            | 35.229.231        | 51.288.881    | 46            | 64.470.000        | 87.422.261    | 36            |
| AKDENİZ ÜNİVERSİTESİ   | 17.763.534        | 20.797.461    | 17            | 23.666.009        | 33.443.899    | 41            | 43.661.400        | 54.266.351    | 24            |
| ERCİYES ÜNİVERSİTESİ   | 19.603.579        | 22.983.886    | 17            | 25.389.357        | 37.293.947    | 47            | 46.899.000        | 56.044.536    | 20            |
| CUMHURİYET ÜNİVERSİTESİ  | 16.554.142        | 19.288.178    | 17            | 20.931.772        | 28.134.482    | 34            | 38.531.000        | 45.769.849    | 19            |
| ÇUKUROVA ÜNİVERSİTESİ  | 32.109.057        | 37.195.997    | 16            | 41.088.097        | 54.300.619    | 32            | 73.305.500        | 89.201.900    | 22            |
| 19 MAYIS ÜNİVERSİTESİ  | 21.272.866        | 26.919.755    | 27            | 26.598.755        | 38.648.361    | 45            | 47.617.400        | 64.354.698    | 35            |
| KARADENİZ TEKNİK ÜNİVERSİTESİ  | 23.274.435        | 28.250.603    | 21            | 29.672.199        | 43.085.336    | 45            | 53.688.000        | 68.055.445    | 27            |
| ATATÜRK ÜNİVERSİTESİ   | 37.991.834        | 42.694.877    | 12            | 46.544.201        | 63.746.274    | 37            | 84.617.000        | 104.880.418   | 24            |
| İNÖNÜ ÜNİVERSİTESİ   | 17.305.809        | 19.655.111    | 14            | 22.581.153        | 30.550.336    | 35            | 39.843.000        | 47.085.126    | 18            |
| FIRAT ÜNİVERSİTESİ   | 20.861.446        | 24.501.917    | 17            | 26.857.369        | 35.506.413    | 32            | 48.200.400        | 57.791.602    | 20            |
| DICLE ÜNİVERSİTESİ   | 22.189.037        | 24.925.676    | 12            | 28.589.546        | 36.758.135    | 29            | 50.851.000        | 58.426.313    | 15            |
| 100. YIL ÜNİVERSİTESİ  | 18.261.831        | 20.896.850    | 14            | 24.114.016        | 31.445.456    | 30            | 44.359.400        | 51.786.295    | 17            |
| GAZİANTEP ÜNİVERSİTESİ   | 12.183.848        | 14.005.874    | 15            | 16.453.176        | 20.410.822    | 24            | 30.924.000        | 35.062.423    | 13            |

TABLO 7

(MİLYON TL)

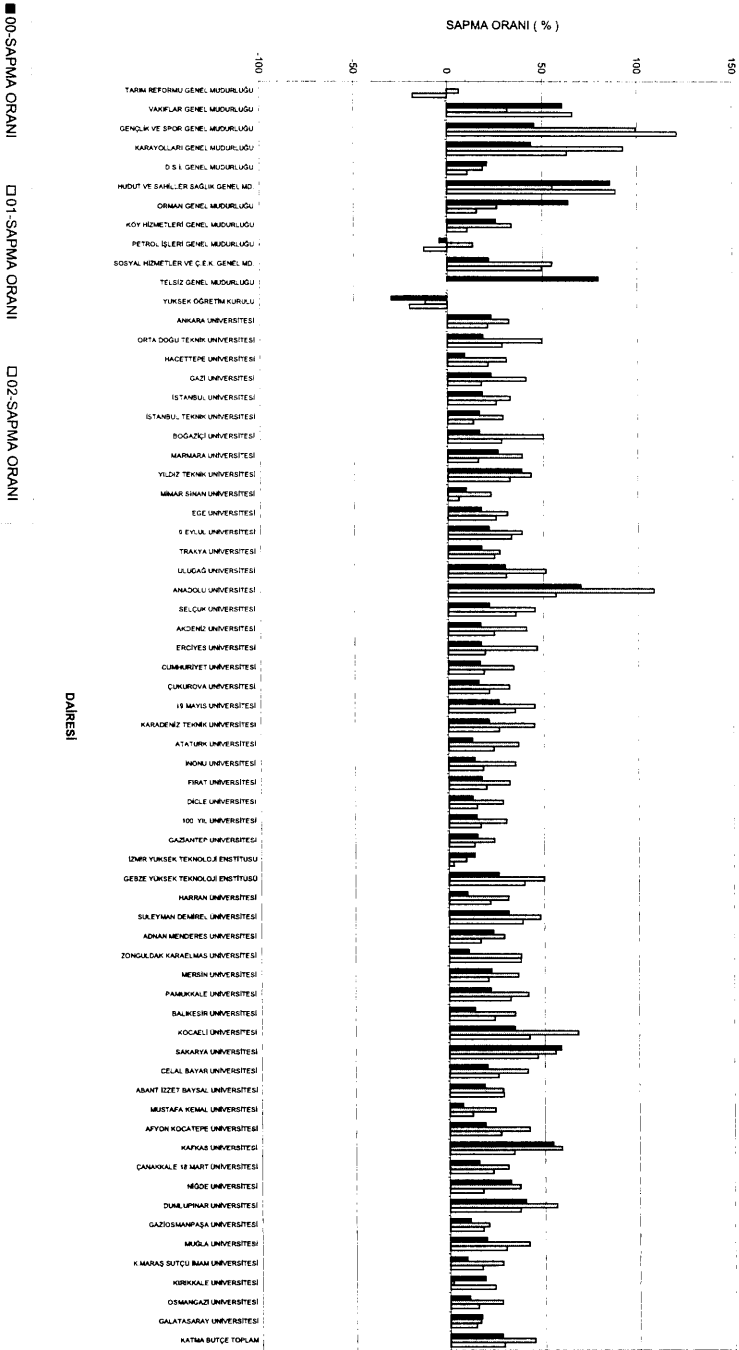
| KATMA BÜTÇE  |                      |                      |               |                      |                      |               |                      |                       |               |
|--|----------------------|----------------------|---------------|----------------------|----------------------|---------------|----------------------|-----------------------|---------------|
| BAŞLANGIÇ ÖDENEĞİNE KIYASLA GİDERLERİN YILLAR İTİBARIYLA TOPLAM SAPMA ORANLARI ( % ) |                      |                      |               |                      |                      |               |                      |                       |               |
| DAİRESİ  | 2000                 |                      |               | 2001                 |                      |               | 2002                 |                       |               |
|  | BAŞLANGIÇ ÖDENEĞİ    | GİDER                | SAPMA ORANI % | BAŞLANGIÇ ÖDENEĞİ    | GİDER                | SAPMA ORANI % | BAŞLANGIÇ ÖDENEĞİ    | GİDER                 | SAPMA ORANI % |
| İZMİR YÜKSEK TEKNOLOJİ ENSTİTÜSÜ   | 6.133.324            | 6.952.799            | 13            | 9.118.929            | 9.954.069            | 9             | 20.253.000           | 20.741.582            | 2             |
| GEBZE YÜKSEK TEKNOLOJİ ENSTİTÜSÜ   | 6.113.504            | 7.714.571            | 26            | 8.231.569            | 12.351.520           | 50            | 14.201.800           | 19.874.851            | 40            |
| HARRAN ÜNİVERSİTESİ  | 10.930.225           | 11.975.636           | 10            | 15.218.775           | 19.981.878           | 31            | 30.624.000           | 37.275.017            | 22            |
| SÜLEYMAN DEMİREL ÜNİVERSİTESİ  | 16.449.610           | 21.602.243           | 31            | 21.843.895           | 32.367.937           | 48            | 40.271.000           | 55.865.395            | 39            |
| ADNAN MENDERES ÜNİVERSİTESİ  | 10.485.185           | 12.921.737           | 23            | 14.684.577           | 18.944.754           | 29            | 27.499.000           | 32.007.437            | 16            |
| ZONGULDAK KARAELMAS ÜNİVERSİTESİ   | 9.982.394            | 11.009.821           | 10            | 12.739.670           | 17.573.592           | 38            | 26.445.000           | 36.439.546            | 38            |
| MERSİN ÜNİVERSİTESİ  | 10.698.389           | 13.084.246           | 22            | 15.658.483           | 21.365.559           | 36            | 32.927.200           | 39.704.667            | 21            |
| PAMUKKALE ÜNİVERSİTESİ   | 11.631.762           | 14.171.628           | 22            | 16.367.510           | 23.199.747           | 42            | 31.142.000           | 41.227.739            | 32            |
| BALIKESİR ÜNİVERSİTESİ   | 7.811.295            | 8.840.507            | 13            | 10.499.002           | 14.147.513           | 35            | 19.197.000           | 23.812.512            | 24            |
| KOCAELİ ÜNİVERSİTESİ   | 18.958.468           | 25.517.794           | 35            | 26.345.787           | 44.168.058           | 68            | 44.291.000           | 62.983.020            | 42            |
| SAKARYA ÜNİVERSİTESİ   | 12.767.084           | 20.263.721           | 59            | 13.657.095           | 21.292.237           | 56            | 24.201.000           | 35.436.439            | 46            |
| CELAL BAYAR ÜNİVERSİTESİ   | 12.076.175           | 14.482.483           | 20            | 15.798.310           | 22.312.095           | 41            | 29.295.000           | 36.869.577            | 26            |
| ABANT İZZET BAYSAL ÜNİVERSİTESİ  | 12.112.629           | 14.349.707           | 18            | 17.349.525           | 22.258.503           | 28            | 30.732.000           | 39.543.917            | 29            |
| MUSTAFA KEMAL ÜNİVERSİTESİ   | 8.519.324            | 9.119.184            | 7             | 10.998.535           | 13.666.404           | 24            | 20.773.000           | 23.242.353            | 12            |
| AFYON KOCATEPE ÜNİVERSİTESİ  | 9.028.101            | 10.744.276           | 19            | 12.811.320           | 18.201.993           | 42            | 24.852.000           | 31.556.960            | 27            |
| KAFKAS ÜNİVERSİTESİ  | 6.037.878            | 9.319.629            | 54            | 8.854.790            | 14.071.179           | 59            | 15.437.000           | 20.690.557            | 34            |
| ÇANAKKALE 18 MART ÜNİVERSİTESİ   | 7.263.004            | 8.378.915            | 15            | 10.236.885           | 13.396.830           | 31            | 18.593.000           | 22.841.528            | 23            |
| NİĞDE ÜNİVERSİTESİ   | 8.087.329            | 10.693.037           | 32            | 11.489.205           | 15.755.094           | 37            | 21.821.000           | 25.652.019            | 18            |
| DUMLUPINAR ÜNİVERSİTESİ  | 7.284.988            | 10.194.470           | 40            | 10.246.607           | 16.015.462           | 56            | 18.639.000           | 25.557.426            | 37            |
| GAZİOSMANPAŞA ÜNİVERSİTESİ   | 8.430.670            | 9.328.369            | 11            | 11.766.425           | 14.173.261           | 20            | 21.160.500           | 24.876.898            | 18            |
| MUĞLA ÜNİVERSİTESİ   | 7.343.098            | 8.751.940            | 19            | 10.179.265           | 14.436.438           | 42            | 19.934.000           | 25.838.099            | 30            |
| K.MARAŞ SUTÇU İMAM ÜNİVERSİTESİ  | 10.039.912           | 10.933.906           | 9             | 14.347.855           | 18.366.937           | 28            | 27.179.000           | 31.794.248            | 17            |
| KIRIKKALE ÜNİVERSİTESİ   | 9.085.630            | 10.754.907           | 18            | 12.769.510           | 12.976.378           | 2             | 23.849.000           | 29.509.242            | 24            |
| OSMANGAZİ ÜNİVERSİTESİ   | 16.797.087           | 18.503.086           | 10            | 21.948.545           | 27.977.645           | 27            | 39.321.000           | 45.193.965            | 15            |
| GALATASARAY ÜNİVERSİTESİ   | 3.855.779            | 4.486.568            | 16            | 5.904.981            | 6.842.486            | 16            | 10.475.000           | 11.902.310            | 14            |
| <b>KATMA BÜTÇE TOPLAM</b>  | <b>3.308.524.250</b> | <b>4.208.950.654</b> | <b>27</b>     | <b>4.746.508.733</b> | <b>6.857.195.856</b> | <b>44</b>     | <b>8.064.690.610</b> | <b>10.353.085.651</b> | <b>28</b>     |

\*Sapma oranları, giderden, başlangıç ödeneği çıkarıldıktan sonra bulunan ödenek farkının, başlangıç ödeneğine oranlaması suretiyle bulunmuştur.

\*2002 Yılında başlangıç ödeneğinde kesinti yapılmamıştır.



BASLANGIÇ ÖDENEĞİNE KİYASLA GİDERLERİN YILLAR İTİBARIYLA SAPMA ORANLARI



TABLO 8

(MİLYON TL)

## KATMA BÜTÇE

## YIL SONU ÖDENEĞİNE KIYASLA GİDERLERİN YILLAR İTİBARIYLA TOPLAM SAPMA ORANLARI (%)

| DAİRESİ                              | 2000             |               |               | 2001             |               |               | 2002             |               |               |
|--------------------------------------|------------------|---------------|---------------|------------------|---------------|---------------|------------------|---------------|---------------|
|                                      | YIL SONU ÖDENEĞİ | GİDER         | SAPMA ORANI % | YIL SONU ÖDENEĞİ | GİDER         | SAPMA ORANI % | YIL SONU ÖDENEĞİ | GİDER         | SAPMA ORANI % |
| TARIM REFORMU GENEL MÜDÜRLÜĞÜ        | 5.676.677        | 5.174.048     | -9            | 8.774.231        | 7.629.024     | -13           | 13.320.682       | 9.148.951     | -31           |
| VAKIFLAR GENEL MÜDÜRLÜĞÜ             | 39.416.048       | 35.153.073    | -11           | 40.422.806       | 32.768.697    | -19           | 73.950.542       | 61.575.605    | -17           |
| GENÇLİK VE SPOR GENEL MÜDÜRLÜĞÜ      | 62.495.815       | 58.805.994    | -6            | 105.077.030      | 100.086.966   | -5            | 220.130.136      | 191.539.052   | -13           |
| KARAYOLLARI GENEL MÜDÜRLÜĞÜ          | 865.267.241      | 845.531.923   | -2            | 2.029.799.982    | 1.968.240.083 | -3            | 2.910.724.658    | 2.825.795.746 | -3            |
| D.S.İ. GENEL MÜDÜRLÜĞÜ               | 1.116.235.580    | 1.073.783.367 | -4            | 1.631.025.664    | 1.540.624.012 | -6            | 2.430.266.218    | 2.305.308.253 | -5            |
| HUDUT VE SAHİLLER SAĞLIK GENEL MD.   | 21.466.737       | 4.074.813     | -81           | 36.010.612       | 3.908.857     | -89           | 60.856.301       | 8.767.727     | -86           |
| ORMAN GENEL MÜDÜRLÜĞÜ                | 113.285.861      | 110.804.479   | -2            | 160.042.855      | 154.157.267   | -4            | 241.129.509      | 229.198.468   | -5            |
| KÖY HİZMETLERİ GENEL MÜDÜRLÜĞÜ       | 760.916.295      | 746.220.608   | -2            | 1.098.389.269    | 1.070.699.881 | -3            | 1.450.058.450    | 1.429.571.264 | -1            |
| PETROL İŞLERİ GENEL MÜDÜRLÜĞÜ        | 1.158.108        | 1.060.554     | -8            | 1.711.118        | 1.527.506     | -11           | 2.685.225        | 2.096.912     | -22           |
| SOSYAL HİZMETLER VE Ç.E.K. GENEL MD. | 68.378.479       | 66.080.854    | -3            | 110.294.764      | 102.187.263   | -7            | 202.560.669      | 182.008.398   | -10           |
| TELSİZ GENEL MÜDÜRLÜĞÜ               | 14.876.278       | 5.953.234     | -60           | 0                | 0             | 0             | 0                | 0             | 0             |
| YÜKSEK ÖĞRETİM KURULU                | 3.726.840        | 2.776.289     | -26           | 4.257.192        | 3.997.179     | -6            | 6.662.126        | 6.265.880     | -6            |
| ANKARA ÜNİVERSİTESİ                  | 72.939.847       | 71.317.066    | -2            | 103.788.315      | 101.253.912   | -2            | 181.204.126      | 168.608.701   | -7            |
| ORTA DOĞU TEKNİK ÜNİVERSİTESİ        | 41.512.820       | 40.098.686    | -3            | 60.806.463       | 60.068.667    | -1            | 103.475.818      | 98.945.961    | -4            |
| HACETTEPE ÜNİVERSİTESİ               | 66.442.429       | 64.683.589    | -3            | 97.567.254       | 95.866.902    | -2            | 166.755.433      | 156.907.472   | -6            |
| GAZİ ÜNİVERSİTESİ                    | 54.397.066       | 52.473.243    | -4            | 84.434.244       | 80.612.544    | -5            | 147.344.371      | 135.023.126   | -8            |
| İSTANBUL ÜNİVERSİTESİ                | 97.058.224       | 91.682.354    | -6            | 133.494.297      | 129.234.275   | -3            | 224.921.670      | 210.928.552   | -6            |
| İSTANBUL TEKNİK ÜNİVERSİTESİ         | 33.294.093       | 32.357.042    | -3            | 49.502.282       | 47.658.751    | -4            | 90.210.817       | 82.672.574    | -8            |
| BOĞAZIÇI ÜNİVERSİTESİ                | 19.636.001       | 18.908.185    | -4            | 30.888.576       | 30.218.389    | -2            | 49.816.521       | 47.556.994    | -5            |
| MARMARA ÜNİVERSİTESİ                 | 38.986.118       | 36.808.171    | -6            | 56.431.102       | 52.830.024    | -6            | 95.880.467       | 82.620.939    | -14           |
| YILDIZ TEKNİK ÜNİVERSİTESİ           | 18.079.160       | 17.793.039    | -2            | 27.211.272       | 25.647.492    | -6            | 45.669.773       | 44.374.618    | -3            |
| MİMAR SİNAN ÜNİVERSİTESİ             | 9.546.848        | 9.104.570     | -5            | 13.414.100       | 13.140.484    | -2            | 24.402.839       | 21.949.045    | -10           |
| EGE ÜNİVERSİTESİ                     | 50.344.448       | 49.653.833    | -1            | 71.938.610       | 69.689.839    | -3            | 125.083.427      | 117.035.727   | -6            |
| 9 EYLÜL ÜNİVERSİTESİ                 | 42.522.676       | 41.003.416    | -4            | 61.688.800       | 59.565.761    | -3            | 118.446.509      | 108.272.124   | -9            |
| TRAKYA ÜNİVERSİTESİ                  | 21.588.513       | 21.311.656    | -1            | 31.530.472       | 29.756.337    | -6            | 55.401.093       | 52.416.274    | -5            |
| ULUDAĞ ÜNİVERSİTESİ                  | 32.877.050       | 31.649.299    | -4            | 50.705.430       | 48.937.883    | -3            | 83.779.690       | 77.836.630    | -7            |
| ANADOLU ÜNİVERSİTESİ                 | 36.688.833       | 35.927.088    | -2            | 57.557.273       | 56.477.297    | -2            | 79.425.877       | 76.076.102    | -4            |
| SELÇUK ÜNİVERSİTESİ                  | 33.373.711       | 32.548.782    | -2            | 52.217.796       | 51.288.881    | -2            | 92.256.919       | 87.422.261    | -5            |
| AKDENİZ ÜNİVERSİTESİ                 | 21.414.694       | 20.797.461    | -3            | 34.291.986       | 33.443.899    | -2            | 59.145.678       | 54.266.351    | -8            |
| ERCİYES ÜNİVERSİTESİ                 | 24.797.407       | 22.983.886    | -7            | 38.290.673       | 37.293.947    | -3            | 63.196.720       | 56.044.536    | -11           |
| CUMHURİYET ÜNİVERSİTESİ              | 19.829.199       | 19.288.178    | -3            | 29.272.828       | 28.134.482    | -4            | 48.606.846       | 45.769.849    | -6            |
| ÇUKUROVA ÜNİVERSİTESİ                | 38.125.463       | 37.195.997    | -2            | 55.279.234       | 54.300.619    | -2            | 93.346.379       | 89.201.900    | -4            |
| 19 MAYIS ÜNİVERSİTESİ                | 28.253.695       | 26.919.755    | -5            | 40.105.875       | 38.648.361    | -4            | 68.112.054       | 64.354.698    | -6            |
| KARADENİZ TEKNİK ÜNİVERSİTESİ        | 29.111.084       | 28.250.603    | -3            | 44.596.760       | 43.085.336    | -3            | 73.633.554       | 68.055.445    | -8            |
| ATATÜRK ÜNİVERSİTESİ                 | 44.233.327       | 42.694.877    | -3            | 67.070.188       | 63.746.274    | -5            | 112.468.837      | 104.880.418   | -7            |

TABLO 8

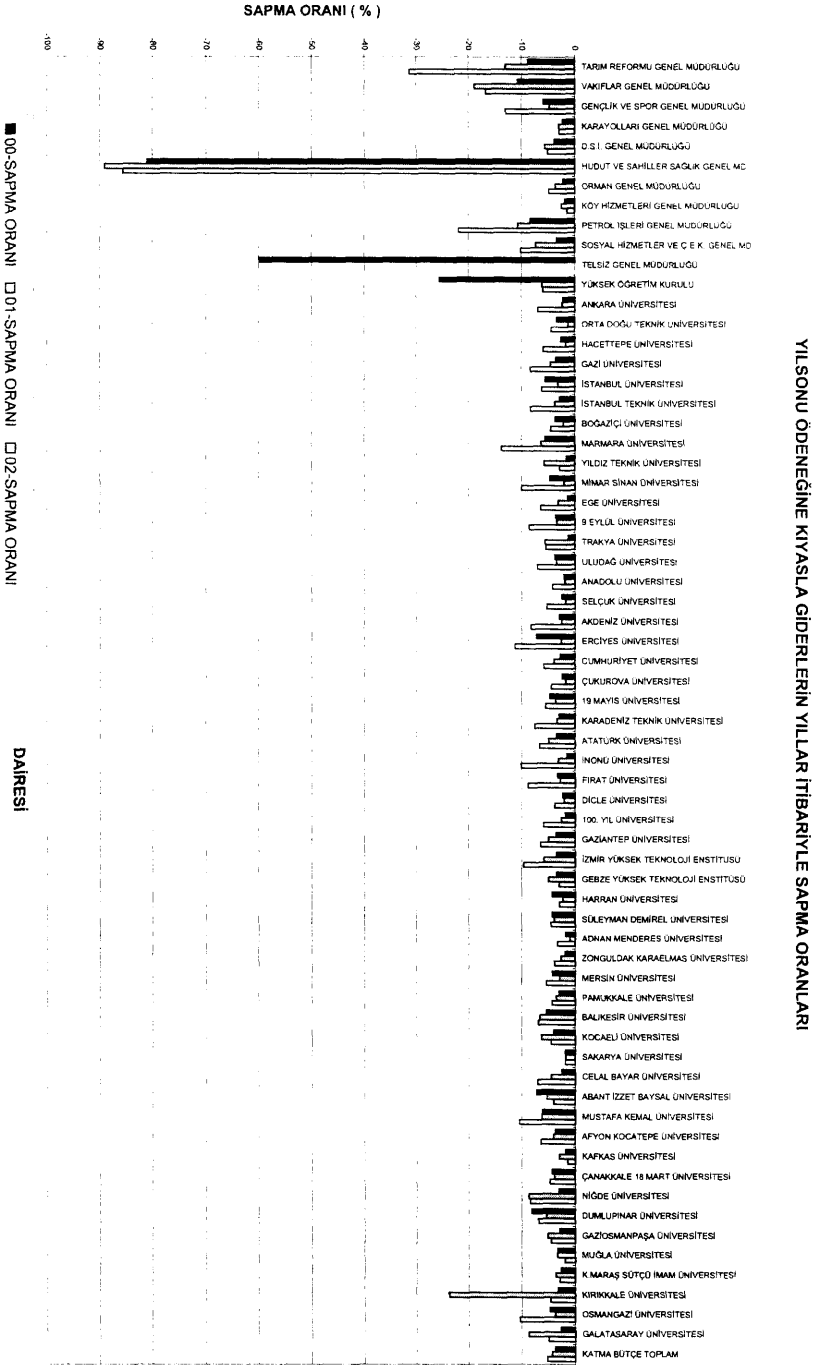
(MİLYON TL)

## KATMA BÜTÇE

## YIL SONU ÖDENEĞİNE KİYASLA GİDERLERİN YILLAR İTİBARIYLA TOPLAM SAPMA ORANLARI (%)

| DAİRESİ                           | 2000                 |                      |               | 2001                 |                      |               | 2002                  |                       |               |
|-----------------------------------|----------------------|----------------------|---------------|----------------------|----------------------|---------------|-----------------------|-----------------------|---------------|
|                                   | YIL SONU ÖDENEĞİ     | GİDER                | SAPMA ORANI % | YIL SONU ÖDENEĞİ     | GİDER                | SAPMA ORANI % | YIL SONU ÖDENEĞİ      | GİDER                 | SAPMA ORANI % |
| İNÖNÜ ÜNİVERSİTESİ                | 19.955.121           | 19.655.111           | -2            | 31.544.526           | 30.550.336           | -3            | 52.371.678            | 47.085.126            | -10           |
| FIRAT ÜNİVERSİTESİ                | 25.327.255           | 24.501.917           | -3            | 36.532.799           | 35.506.413           | -3            | 63.433.554            | 57.791.602            | -9            |
| DICLE ÜNİVERSİTESİ                | 25.524.995           | 24.925.676           | -2            | 37.514.527           | 36.758.135           | -2            | 60.689.405            | 58.426.313            | -4            |
| 100. YIL ÜNİVERSİTESİ             | 21.287.743           | 20.896.850           | -2            | 32.288.770           | 31.445.456           | -3            | 55.051.736            | 51.786.295            | -6            |
| GAZİANTEP ÜNİVERSİTESİ            | 14.516.399           | 14.005.874           | -4            | 21.477.322           | 20.410.822           | -5            | 37.489.593            | 35.062.423            | -6            |
| İZMİR YÜKSEK TEKNOLOJİ ENSTİTÜSÜ  | 7.206.272            | 6.952.799            | -4            | 10.579.805           | 9.954.069            | -6            | 22.964.777            | 20.741.582            | -10           |
| GEBZE YÜKSEK TEKNOLOJİ ENSTİTÜSÜ  | 7.989.825            | 7.714.511            | -3            | 13.001.601           | 12.351.520           | -5            | 20.470.147            | 19.874.851            | -3            |
| HARRAN ÜNİVERSİTESİ               | 12.517.946           | 11.975.636           | -4            | 20.462.351           | 19.981.878           | -2            | 38.402.199            | 37.275.017            | -3            |
| SÜLEYMAN DEMİREL ÜNİVERSİTESİ     | 22.569.164           | 21.602.243           | -4            | 33.694.992           | 32.367.937           | -4            | 58.508.965            | 55.865.395            | -5            |
| ADNAN MENDERES ÜNİVERSİTESİ       | 13.155.918           | 12.921.737           | -2            | 19.133.518           | 18.944.754           | -1            | 33.096.936            | 32.007.437            | -3            |
| ZONGULDAK KARAEĞİRCİ ÜNİVERSİTESİ | 11.215.295           | 11.009.821           | -2            | 18.048.262           | 17.573.592           | -3            | 37.893.255            | 36.439.546            | -4            |
| MERSİN ÜNİVERSİTESİ               | 13.673.187           | 13.084.246           | -4            | 21.998.057           | 21.365.559           | -3            | 41.974.745            | 39.704.667            | -5            |
| PAMUKKALE ÜNİVERSİTESİ            | 14.598.117           | 14.171.628           | -3            | 24.031.585           | 23.199.747           | -3            | 43.110.723            | 41.227.739            | -4            |
| BALIKESİR ÜNİVERSİTESİ            | 9.344.511            | 8.840.507            | -5            | 15.163.200           | 14.147.513           | -7            | 25.584.595            | 23.812.512            | -7            |
| KOCAELİ ÜNİVERSİTESİ              | 26.580.679           | 25.517.794           | -4            | 47.191.477           | 44.168.058           | -6            | 65.973.812            | 62.983.020            | -5            |
| SAKARYA ÜNİVERSİTESİ              | 20.653.893           | 20.263.721           | -2            | 21.679.506           | 21.292.237           | -2            | 36.102.814            | 35.436.439            | -2            |
| CELAL BAYAR ÜNİVERSİTESİ          | 14.859.264           | 14.482.483           | -3            | 23.355.531           | 22.312.095           | -4            | 39.660.324            | 38.869.577            | -7            |
| ABANT İZZET BAYSAL ÜNİVERSİTESİ   | 15.476.566           | 14.349.707           | -7            | 23.504.182           | 22.258.503           | -5            | 41.206.796            | 39.543.917            | -4            |
| MUSTAFA KEMAL ÜNİVERSİTESİ        | 9.723.369            | 9.119.184            | -6            | 14.593.724           | 13.666.404           | -6            | 25.970.776            | 23.242.353            | -11           |
| AFYON KOCATEPE ÜNİVERSİTESİ       | 11.159.516           | 10.744.276           | -4            | 18.972.167           | 18.201.993           | -4            | 33.731.993            | 31.556.960            | -6            |
| KAFKAS ÜNİVERSİTESİ               | 9.493.352            | 9.319.629            | -2            | 14.499.132           | 14.071.179           | -3            | 20.979.591            | 20.690.557            | -1            |
| ÇANAKKALE 18 MART ÜNİVERSİTESİ    | 8.753.362            | 8.378.915            | -4            | 13.933.217           | 13.396.830           | -4            | 23.968.002            | 22.841.528            | -5            |
| NİĞDE ÜNİVERSİTESİ                | 11.025.908           | 10.693.037           | -3            | 17.256.587           | 15.755.094           | -9            | 28.019.059            | 25.652.019            | -8            |
| DUMLUPINAR ÜNİVERSİTESİ           | 11.099.439           | 10.194.470           | -8            | 16.928.370           | 16.015.462           | -5            | 27.444.035            | 25.557.426            | -7            |
| GAZİOSMANPAŞA ÜNİVERSİTESİ        | 9.606.829            | 9.328.369            | -3            | 14.942.523           | 14.173.261           | -5            | 26.044.734            | 24.876.898            | -4            |
| MUĞLA ÜNİVERSİTESİ                | 9.040.240            | 8.751.940            | -3            | 14.928.402           | 14.436.438           | -3            | 26.338.869            | 25.838.099            | -2            |
| K.MARAŞ SÜTÇÜ İMAM ÜNİVERSİTESİ   | 11.227.828           | 10.933.906           | -3            | 19.054.758           | 18.366.937           | -4            | 32.724.207            | 31.794.248            | -3            |
| KIRIKKALE ÜNİVERSİTESİ            | 11.108.323           | 10.754.907           | -3            | 17.031.144           | 12.976.378           | -24           | 30.937.367            | 29.509.242            | -5            |
| OSMANGAZİ ÜNİVERSİTESİ            | 19.435.887           | 18.503.086           | -5            | 29.049.103           | 27.977.645           | -4            | 50.441.470            | 45.193.965            | -10           |
| GALATASARAY ÜNİVERSİTESİ          | 4.605.656            | 4.486.568            | -3            | 7.501.343            | 6.842.486            | -9            | 12.535.814            | 11.902.310            | -5            |
| <b>KATMA BÜTÇE TOPLAM</b>         | <b>4.370.684.554</b> | <b>4.208.950.654</b> | <b>-4</b>     | <b>7.167.781.866</b> | <b>6.857.195.856</b> | <b>-4</b>     | <b>10.928.051.938</b> | <b>10.353.085.651</b> | <b>-5</b>     |

\*Sapma oranları, giderden, yıl sonu ödeneği çıkarıldıktan sonra bulunan ödenek farkının, yıl sonu ödeneğine oranlanması suretiyle bulunmuştur.



### 3-GELİR

Gelir, devletçe salınan ve alınan her türlü vergi ve resim ile, devlete ait nakit , hisse senedi , her türlü taşınır ve taşınmaz eşya, mal ve kıymetlerin gelirleri, kiralari ile satış gelirlerinden oluşan, kanunlara dayanılarak alınan, tarh ve toplama usulleri kanun ve tüzükler ile düzenlenen, Genel Bütçe Kanunu ile toplanmasına izin verilen kamu kaynağıdır. (Genel Muhasebe Kanunu madde 39)

2002 malî yılı Bütçe Kanunu'nun 1/b maddesinde belirtildiği üzere katma bütçeli idarelerin gelirleri 8.064.690.610.000.000 lira olarak tahmin edilmiştir.

Bütçe kanunu uyarınca yapılan gelir tahminlerinin gelir türlerine göre dağılım ve gerçekleşme oranları incelendiğinde;

1-Vergi gelirlerinde, bütçe kanununda yer alan yıl sonu tahmininin 2.965.321.000.000 lira olduğu, buna karşılık % 100 (tahsilât / tahakkuk) oranı ile 18.064.535.350.000 lira tahsilât yapıldığı, dolayısıyla tahsilâtın tahmine göre sapma oranının % 509 olduğu ve tahmin hedefinin büyük ölçüde aşıldığı görülmüştür.

2-Vergi dışı normal gelirlerde, bütçe kanununda yer alan yıl sonu tahmininin 251.017.712.000.000 lira olmasına karşılık, % 97 (tahsilât / tahakkuk) oranı ile 260.001.602.440.000 lira tahsilât yapıldığı ve tahsilâtın tahmine göre sapma oranının % 4 olduğu görülmüştür.

3-Özel gelirler ve hazine yardımı olarak bütçe kanununda yer alan yıl sonu tahminin 7.810.707.577.000.000 lira olmasına karşılık, % 91 (tahsilât / tahakkuk) oranı ile 9.346.148.878.780.000 lira tahsilât yapıldığı ve tahsilâtın tahmine göre sapma oranının % 20 olduğu görülmüştür.

Bahse konu üç gelir türünde katma bütçeli idarelerin gelirlerinin yıl sonu tahmini 8.064.690.610.000.000 lira olup, genel tahsilât (özel kanun gelirleri olan 681.530.096.030.000 lira hariç) 9.624.215.016.570.000 lira olarak gerçekleşmiş olduğundan genel tahsilât oranı % 119, dolayısıyla sapma oranı da % 19 olarak saptanmıştır.

2002 malî yılı sonuçları itibariyle, 2002 yılı gelir tahakkuku (özel kanun gelirleri hariç) 10.571.718.073.030.000 liradır.

Ertesi yıla devrolunan tahakkuk miktarı ise 947.503.056.460.000 lira olup, devrolunan tahakkuk artışının genel tahakkuka oranı %8 dir.

Üç ana gelir türü içinde, katma bütçenin yıl sonu tahminlerinin üstünde ve altında tahsilât yapılan gelir kalemlerinden , tahsilât / tahmin oranları en yüksek ve en düşük olanlar aşağıdaki listede gösterilmiştir.

| GELİR TÜRÜ                       | TAHMİN             | TAHSİLÂT           | TAHSİLÂT<br>TAHMİN<br>ORANI % |
|----------------------------------|--------------------|--------------------|-------------------------------|
| 2111-Sportif Fal.Elde Ed.Gel.    | 1.000.000          |                    | 0                             |
| 2520-İller Bank.Al.Gaz Bedeli    | 1.000.000          |                    | 0                             |
| 2540-Orman Gn.Md.Dön.Ser.Al.Mik. | 1.000.000          |                    | 0                             |
| 2115-İç.Su.Tes. Ve Hes.Sağ.Payı  | 6.000.000.000.000  | 105.975.150.000    | 2                             |
| 3120-Devreden Nakit              | 1.443.067.000.000  | 29.028.783.480.000 | 2012                          |
| 2310-Faizler                     | 4.753.875.000.000  | 35.036.724.910.000 | 737                           |
| 1320-Gemi Sağlık Resmi           | 2.925.000.000.000  | 18.017.375.740.000 | 616                           |
| 2113-Safi Hasılat ve İşl.Karı    | 2.000.000.000      | 6.943.510.000      | 347                           |
| 2121-%5 Teftiş ve Den.Payı       | 2.948.000.000.000  | 5.065.917.320.000  | 172                           |
| 2223-Diğ.Taşınmaz Mal.Id.Gel.    | 47.559.339.000.000 | 72.199.909.860.000 | 152                           |

#### **4-GELİR – GİDER DENGESİ**

2002 malî yılı Katma Bütçesinde gider tahmini (ödenek) 8.064.690.610.000.000 lira olarak tespit edilmiştir.

Gelir tahmini de 8.064.690.610.000.000 liradır.

Bu durumda 2002 malî yılı bütçesinde katma bütçeli idareler için, gider kadar gelir tahmini yapılmıştır.

Gelir ve giderlerin yıl sonundaki gerçekleşme durumuna bakıldığında 10.353.085.651.120.000 liralık gidere karşılık, 10.305.745.112.600.000 lira tutarında gelir tahsilâtı yapıldığı ve sonuçta 2002 malî yılı Katma Bütçesinin 47.340.538.520.000 lira tutarında bütçe açığı verdiği görülmüştür.

Buna göre bütçe açığı oranı % 5 dir.

Arz olunur.

T. C.  
BAŞBAKANLIK  
KANUNLAR VE KARARLAR  
GENEL MÜDÜRLÜĞÜ

Sayı : B.02.0.KKG.0.10/101-148/3531


Ankara

31 / 7 / 2003

TÜRKİYE BÜYÜK MİLLET MECLİSİ BAŞKANLIĞINA

Maliye Bakanlığı'nca hazırlanan ve Başkanlığınıza arzı Bakanlar Kurulu'nca 28/7/2003 tarihinde kararlaştırılan "2002 Mali Yılı Katma Bütçeli İdareler Kesinhesap Kanunu Tasarısı" ile eki cetveller ilişikte gönderilmiştir.

Gereğini arz ederim.

  
Recep Tayyip ERDOĞAN  
Başbakan

~~Eki~~

~~1- Kanun Tasarısı~~

~~2- Cetveller~~

|    |  |
|----|--|
| 1  |  |
| 2  |  |
| 3  |  |
| 4  |  |
| 5  |  |
| 6  |  |
| 7  |  |
| 8  |  |
| 9  |  |
| 10 |  |



## 2002 MALİ YILI KATMA BÜTÇELİ İDARELER KESİN HESAP KANUN TASARISI GEREKÇESİ

### I- SUNUŞ

Muhasebe-i Umumiye Kanununun 101 inci maddesi uyarınca hazırlanan 2002 Mali Yılı Katma Bütçeli İdareler Kesinhesap Kanun Tasarısı Anayasa'da belirtilen süresi içinde Türkiye Büyük Millet Meclisi ve Sayıştay Başkanlığına sunulmuştur.

### II - ÖDENEK DURUMU

Katma Bütçeli İdareler 2002 Mali Yılı Bütçe Kanununa bağlı (A) işaretli cetvelde gösterildiği üzere, İdarelere 8.064.690.610.000.000 lira ödenek verilmiş olup, bu tutardan yılı içinde;

- A) a- Aktarmalar ile düşülen ödenek 386.765.101.970.000 lira,  
b- Özel Kanunlar gereğince yılı içinde iptal edilen ödenek 6.233.893.840.000 lira olmak üzere toplam 392.998.995.810.000 liranın düşülmesi,

- B) a- Muhasebe-i Umumiye Kanununun 48 ve 59 uncu maddesi gereğince eklenen ödenek 331.081.575.200.000 lira,  
b- Muhasebe-i Umumiye Kanununun 83 üncü maddesi gereğince eklenen ödenek 12.812.763.540.000 lira,  
c- Bütçe Kanununun Maliye Bakanlığına verdiği yetkiye dayanılarak eklenen ödenek 1.571.881.520.020.000 lira,  
d- Aktarmalar ile yıl içinde eklenen ödenek 401.511.918.440.000 lira,  
e- Özel Kanunlar gereğince eklenen ödenek 939.072.547.280.000 lira olmak üzere, toplam 3.256.360.324.480.000 liranın eklenmesi  
sonucunda genel ödenek toplamı 10.928.051.938.670.000 liraya çıkmış ve ayrıntısı aşağıda gösterilmiştir.

### ÖDENEK ÇİZELGESİ

(1.000.-TL.)

| AÇIKLAMA   | CARİ (1)                 | YATIRIM (2)              | TRANSFER (3)             | TOPLAM ÖDENEK             |
|--|--------------------------|--------------------------|--------------------------|---------------------------|
| Bütçe Kanunu ile verilen ödenek                      | 4.354.052.000.000        | 3.305.740.000.000        | 404.898.610.000          | 8.064.690.610.000         |
| Aktarmalar ile düşülen ödenek (-)                    | 96.794.222.810           | 287.126.346.880          | 2.844.532.280            | 386.765.101.970           |
| Özel Kanunlar gereğince yılı içinde ip.ed.ödenek (-) | 822.450                  | 6.233.071.390            | 0                        | 6.233.893.840             |
| Kalan ödenek   | 4.257.256.954.740        | 3.012.380.581.730        | 402.054.077.720          | 7.671.691.614.190         |
| 1050/48 ve 59 uncu mad.ger.eklenen ödenek            | 9.371.875.000            | 0                        | 321.709.700.200          | 331.081.575.200           |
| 1050/83 üncü maddesi gereğince eklenen ödenek        | 55.862.200               | 12.756.901.340           | 0                        | 12.812.763.540            |
| Bütçe Kanununun Maliye Bak.ver.yet.ck.ödenek         | 425.009.281.860          | 1.052.908.405.570        | 93.963.832.590           | 1.571.881.520.020         |
| Aktarmalar ile eklenen ödenek                        | 90.850.027.610           | 281.206.606.670          | 29.455.284.160           | 401.511.918.440           |
| Özel Kanunlar gereğince eklenen ödenek               | 292.357.652.440          | 405.193.689.620          | 241.521.205.220          | 939.072.547.280           |
| <b>TOPLAM ÖDENEK</b>                                 | <b>5.074.901.653.850</b> | <b>4.764.446.184.930</b> | <b>1.088.704.099.890</b> | <b>10.928.051.938.670</b> |

### III -GİDERLER

Yukarıdaki çizelgede ayrıntıları belirtildiği üzere, yılı içinde **10.928.051.938.670.000** lira ödenek (harcama yetkisi) verilmiştir. Ayrıntıları ilgili cetvellerde belirtildiği üzere yılı içinde, **4.908.740.534.800.000** lira cari, **4.408.435.283.970.000** lira yatırım, **1.035.909.832.350.000** lira sermaye teşkili ve transfer ödenek türlerinden olmak üzere toplam **10.353.085.651.120.000** lira gider gerçekleştirilmiştir.

### IV -GELİR DURUMU

Katma Bütçeli İdarelerin gelirlerinin 2002 bütçe yılındaki gelişimi (B) işaretli cetvelde ayrıntılı bir biçimde gösterilmiş, buna ilişkin kısa açıklamalar aşağıda yapılmıştır.

#### A- Gelir Tahminleri ve Tahakkukları

12.12.2001 tarihli ve 4728 Sayılı Katma Bütçeli İdareler 2002 Mali Yılı Bütçe Kanununa bağlı (B) işaretli cetvellerde belirtildiği üzere **2.965.321.000.000** lirası vergi geliri, **251.017.712.000.000** lirası vergi dışı normal gelir, **7.810.707.577.000.000** lirası da özel gelirler, hazine yardımı ve devlet katkısı olmak üzere toplam **8.064.690.610.000.000** lira gelir tahmini yapılmıştır.

Bu tahmine karşılık,

a) Vergi gelirlerinin yılı tahakkuku **18.064.535.350.000** lira,

b) Vergi dışı normal gelirlerin yıl içinde gerçekleşen tahakkuk tutarı **258.172.446.930.000** liraya, geçen yıldan devreden tahakkuk artışı **9.976.220.050.000**

liranın eklenmesi ile tahakkuk toplamı **268.148.666.980.000** lira,

c) Özel gelirler, hazine yardımı ve devlet katkısının yılı içinde gerçekleşen tahakkuk tutarı **9.662.783.975.490.000** liraya, geçen yıldan devreden tahakkuk artışı **622.720.895.210.000** liranın eklenmesi ile tahakkuk toplamı **10.285.504.870.700.000** lira,

d) Özel kanunlar uyarınca öngörülen hizmetlere harcanmak üzere yılı içinde yapılan tahsilat karşılığı kaydedilen tahakkuk miktarı **681.530.096.030.000** lira olarak gerçekleşmiş, **10.620.551.053.800.000** lirası yılı tahakkuku **632.697.115.260.000** lirası geçen yıldan devreden tahakkuk olmak üzere tahakkuk toplamı **11.253.248.169.060.000** liraya ulaşmıştır.

### GELİR TAHAKKUK ÇİZELGESİ

(1.000.-TL.)

| GELİR TÜRÜ                                      | GEÇEN YILDAN DEVREDEN TAHAKKUK | 2002 YILI TAHAKKUKU       | TOPLAM TAHAKKUK           |
|---|--------------------------------|---------------------------|---------------------------|
| Vergi Gelirleri                                 |                                | 18.064.535.350            | 18.064.535.350            |
| Vergi Dışı Normal Gelirler                      | 9.976.220.050                  | 258.172.446.930           | 268.148.666.980           |
| Özel Gelirler, Hazine Yardımı ve Devlet Katkısı | 622.720.895.210                | 9.662.783.975.490         | 10.285.504.870.700        |
| Özel Kanun Gelirleri                            |                                | 681.530.096.030           | 681.530.096.030           |
| <b>TOPLAM</b>                                   | <b>632.697.115.260</b>         | <b>10.620.551.053.800</b> | <b>11.253.248.169.060</b> |

## B - Gelir Tahsilatı

2002 Mali Yılı Bütçe Kanunu ile 8.064.690.610.000.000 lira olarak tahmin edilen Katma Bütçeli İdarceler Gelirlerinin tahsilatı, tasarrufların 2 nci maddesinde belirtildiği ve ayrıntıları (B) işaretli cetvelde gösterildiği üzere toplam 10.305.745.112.600.000 lira olarak gerçekleşmiş ve gelir türleri itibariyle aşağıdaki çizelgede gösterilmiştir.

### GELİR TAHSİLATI ÇİZELGESİ

(1.000.-TL)

| GELİRİN TÜRÜ                                    | TAHSİLAT TUTARI           |
|---|---------------------------|
| Vergi Gelirleri                                 | 18.064.535.350            |
| Vergi Dışı Normal Gelirler                      | 260.001.602.440           |
| Özel Gelirler, Hazine Yardımı ve Devlet Katkısı | 9.346.148.878.780         |
| Özel Kanun Gelirleri                            | 681.530.096.030           |
| <b>TOPLAM</b>                                   | <b>10.305.745.112.600</b> |

### ERTESİ YILA DEVROLUNAN TAHAKKUK ARTIĞI ÇİZELGESİ

(1.000.-TL)

| GELİRİN TÜRÜ                                    | 2003 YILINA DEVREDEN TAHAKKUK ARTIĞI |
|---|--------------------------------------|
| Vergi Gelirleri                                 |                                      |
| Vergi Dışı Normal Gelirler                      | 8.147.064.540                        |
| Özel Gelirler, Hazine Yardımı ve Devlet Katkısı | 939.355.991.920                      |
| <b>TOPLAM</b>                                   | <b>947.503.056.460</b>               |

## V- BÜTÇE UYGULAMA SONUÇLARI

### A - Gider Gelir Dengesi

Tasarımın 1 inci ve 2 nci maddesinde belirtildiği üzere, 2002 mali yılında 10.353.085.651.120.000 liralık gidere karşılık 10.305.745.112.600.000 liralık gelir tahsil edilmiş ve sonuçta 2002 yılı bütçesi 47.340.538.520.000 lira gider fazlası vermiştir.

### B - Ödenek Üstü Harcamalar

2002 mali yılında zorunlu sebeplerle yapılan ödenek üstü giderleri karşılamak amacıyla 4 üncü maddede yazılı 7.654.069.040.000 liralık tamamlayıcı ödenek verilmesi öngörülmüştür.

### C - Devredilen Ödenekler

Kanunları uyarınca, ertesi yıllara devredilmesi gereken 251.509.866.250.000 liralık ödeneğin iptal edilmeyerek devrettirilmesi hükmü tasarrufların 5 inci maddesi ile teklif edilmiştir.

### D - İptal Edilen Ödenekler

2002 mali yılında alınan ödeneklerden kullanılanlar ile ertesi yıla devredilmek üzere saklı tutulanlar dışında kalan 331.110.490.340.000 liralık ödenek, tasarrufların 6 ncı maddesinde belirtildiği üzere iptal edilmiş ve ayrıntısı (A) işaretli cetvelde özetli şekilde aşağıdaki çizelgede gösterilmiştir.

### İPTAL EDİLEN ÖDENEK ÇİZELGESİ

(1.000.-TL.)

| ACIKLAMA                                 | CARİ (1)          | YATIRIM (2)       | TRANSFER (3)      | TOPLAM             |
|--|-------------------|-------------------|-------------------|--------------------|
| Genel Ödenek                             | 5.074.901.653.850 | 4.764.446.184.930 | 1.088.704.099.890 | 10.928.051.938.670 |
| Genel Gider                              | 4.908.740.534.800 | 4.408.435.283.970 | 1.035.909.832.350 | 10.353.085.651.120 |
| Kalan                                    | 166.161.119.050   | 356.010.900.960   | 52.794.267.540    | 574.966.287.550    |
| Özel Kanun Gereği 2003 Yılına Devredilen | 92.994.851.950    | 150.074.348.260   | 8.440.666.040     | 251.509.866.250    |
| Kalan                                    | 73.166.267.100    | 205.936.552.700   | 44.353.601.500    | 323.456.421.300    |
| Ödenek Üstü Gider                        | 7.608.231.660     | 19.642.630        | 26.194.750        | 7.654.069.040      |
| İptal Edilen Ödenek                      | 80.774.498.760    | 205.956.195.330   | 44.379.796.250    | 331.110.490.340    |

A-CETVELİ  
(Katma Bütçeye Giren Dairelerin Harcamaları)

| SIRA NO | DAİRE KODU | KURULUŞUN ADI                            | HARCAMASI         |
|---------|------------|--|-------------------|
| 1       | 61         | TARIM REFORMU GENEL MÜDÜRLÜĞÜ            | 9.148.951.530     |
| 2       | 59         | VAKIFLAR GENEL MÜDÜRLÜĞÜ                 | 61.575.605.900    |
| 3       | 60         | GENÇLİK ve SPOR GENEL MÜDÜRLÜĞÜ          | 191.539.052.970   |
| 4       | 56         | KARAYOLLARI GENEL MÜDÜRLÜĞÜ              | 2.825.795.746.700 |
| 5       | 57         | DEVLET SU İŞLERİ GENEL MÜDÜRLÜĞÜ         | 2.305.308.253.860 |
| 6       | 58         | HUDUT ve SAHİLLER SAĞLIK GENEL MÜDÜRLÜĞÜ | 8.767.727.940     |
| 7       | 53         | ORMAN GENEL MÜDÜRLÜĞÜ                    | 229.198.468.640   |
| 8       | 63         | KÖY HİZMETLERİ GENEL MÜDÜRLÜĞÜ           | 1.429.571.264.660 |
| 9       | 55         | PETROL İŞLERİ GENEL MÜDÜRLÜĞÜ            | 2.096.912.880     |
| 10      | 65         | SOSYAL HİZ. VE Ç.E.K.GENEL MÜDÜRLÜĞÜ     | 182.008.398.780   |
| 11      | 71         | YÜKSEK ÖĞRETİM KURULU                    | 6.265.880.960     |
| 12      | 75         | ANKARA ÜNİVERSİTESİ                      | 168.608.701.040   |
| 13      | 93         | ORTA DOĞU TEKNİK ÜNİVERSİTESİ            | 98.945.961.780    |
| 14      | 79         | HACETTEPE ÜNİVERSİTESİ                   | 156.907.472.560   |
| 15      | 74         | GAZİ ÜNİVERSİTESİ                        | 135.023.126.710   |
| 16      | 76         | İSTANBUL ÜNİVERSİTESİ                    | 210.928.552.070   |
| 17      | 77         | İSTANBUL TEKNİK ÜNİVERSİTESİ             | 82.672.574.750    |
| 18      | 91         | BOĞAZİÇİ ÜNİVERSİTESİ                    | 47.556.994.310    |
| 19      | 95         | MARMARA ÜNİVERSİTESİ                     | 82.620.939.190    |
| 20      | 96         | YILDIZ TEKNİK ÜNİVERSİTESİ               | 44.374.618.740    |
| 21      | 97         | MİMAR SİNAN ÜNİVERSİTESİ                 | 21.949.045.810    |
| 22      | 78         | EGE ÜNİVERSİTESİ                         | 117.035.727.520   |
| 23      | 98         | DOKUZ EYLÜL ÜNİVERSİTESİ                 | 108.272.124.940   |
| 24      | 99         | TRAKYA ÜNİVERSİTESİ                      | 52.416.274.570    |
| 25      | 85         | ULUDAĞ ÜNİVERSİTESİ                      | 77.836.630.580    |
| 26      | 87         | ANADOLU ÜNİVERSİTESİ                     | 76.076.102.060    |
| 27      | 86         | SELÇUK ÜNİVERSİTESİ                      | 87.422.261.990    |
| 28      | 94         | AKDENİZ ÜNİVERSİTESİ                     | 54.266.351.970    |
| 29      | 92         | ERCİYES ÜNİVERSİTESİ                     | 56.044.536.270    |
| 30      | 88         | CUMHURİYET ÜNİVERSİTESİ                  | 45.769.849.770    |
| 31      | 80         | ÇUKUROVA ÜNİVERSİTESİ                    | 89.201.900.110    |
| 32      | 84         | ONDOKUZ MAYIS ÜNİVERSİTESİ               | 64.354.698.950    |
| 33      | 90         | KARADENİZ TEKNİK ÜNİVERSİTESİ            | 68.055.445.370    |

Türkiye Büyük Millet Meclisi

(S. Sayısı : 287)

A-CETVELİ  
(Katma Bütçeye Giren Dairelerin Harcamaları)

| SIRA NO       | DAİRE KODU | KURULUŞUN ADI                         | HARCAMASI                 |
|---------------|------------|---------------------------------------|---------------------------|
| 34            | 89         | ATATÜRK ÜNİVERSİTESİ                  | 104.880.418.170           |
| 35            | 82         | İNÖNÜ ÜNİVERSİTESİ                    | 47.085.126.680            |
| 36            | 83         | FIRAT ÜNİVERSİTESİ                    | 57.791.602.490            |
| 37            | 81         | DİCLE ÜNİVERSİTESİ                    | 58.426.313.470            |
| 38            | 73         | YÜZÜNCÜ YIL ÜNİVERSİTESİ              | 51.786.295.370            |
| 39            | 72         | GAZİANTEP ÜNİVERSİTESİ                | 35.062.423.450            |
| 40            | 69         | İZMİR YÜKSEK TEKNOLOJİ ENSTİTÜSÜ      | 20.741.582.250            |
| 41            | 70         | GEBZE YÜKSEK TEKNOLOJİ ENSTİTÜSÜ      | 19.874.851.270            |
| 42            | 101        | HARRAN ÜNİVERSİTESİ                   | 37.275.017.880            |
| 43            | 102        | SÜLEYMAN DEMİREL ÜNİVERSİTESİ         | 55.865.395.370            |
| 44            | 103        | ADNAN MENDERES ÜNİVERSİTESİ           | 32.007.437.960            |
| 45            | 104        | ZONGULDAK KARAEMLAS ÜNİVERSİTESİ      | 36.439.546.710            |
| 46            | 105        | MERSİN ÜNİVERSİTESİ                   | 39.704.667.350            |
| 47            | 106        | PAMUKKALE ÜNİVERSİTESİ                | 41.227.739.650            |
| 48            | 107        | BALIKESİR ÜNİVERSİTESİ                | 23.812.512.220            |
| 49            | 108        | KOCAELİ ÜNİVERSİTESİ                  | 62.983.020.090            |
| 50            | 109        | SAKARYA ÜNİVERSİTESİ                  | 35.436.439.280            |
| 51            | 110        | CELAL BAYAR ÜNİVERSİTESİ              | 36.869.577.250            |
| 52            | 111        | ABANT İZZET BAYSAL ÜNİVERSİTESİ       | 39.543.917.280            |
| 53            | 112        | MUSTAFA KEMAL ÜNİVERSİTESİ            | 23.242.353.690            |
| 54            | 113        | AFYON KOCATEPE ÜNİVERSİTESİ           | 31.556.960.030            |
| 55            | 114        | KAFKAS ÜNİVERSİTESİ                   | 20.690.557.180            |
| 56            | 115        | ÇANAKKALE ONSEKİZ MART ÜNİVERSİTESİ   | 22.841.528.270            |
| 57            | 116        | NİĞDE ÜNİVERSİTESİ                    | 25.652.019.480            |
| 58            | 117        | DUMLUPINAR ÜNİVERSİTESİ               | 25.557.426.950            |
| 59            | 118        | GAZİOSMANPAŞA ÜNİVERSİTESİ            | 24.876.898.810            |
| 60            | 119        | MUĞLA ÜNİVERSİTESİ                    | 25.838.099.950            |
| 61            | 120        | KAHRAMANMARAŞ SÜTÇÜ İMAM ÜNİVERSİTESİ | 31.794.248.240            |
| 62            | 121        | KIRIKKALE ÜNİVERSİTESİ                | 29.509.242.070            |
| 63            | 122        | OSMANGAZİ ÜNİVERSİTESİ                | 45.193.965.490            |
| 64            | 68         | GALATASARAY ÜNİVERSİTESİ              | 11.902.310.890            |
| <b>TOPLAM</b> |            |                                       | <b>10.353.085.651.120</b> |

## Plân ve Bütçe Komisyonu Raporu

*Türkiye Büyük Millet Meclisi*

*Plân ve Bütçe Komisyonu*

20.11.2003

*Esas No. : 1/657, 3/371*

*Karar No. : 59*

### TÜRKİYE BÜYÜK MİLLET MECLİSİ BAŞKANLIĞINA

Maliye Bakanlığınca hazırlanan ve Bakanlar Kurulunca 31.7.2003 tarihinde Türkiye Büyük Millet Meclisi Başkanlığına sunulan ve Başkanlıkça 1.8.2003 tarihinde Komisyonumuza havale edilen "2002 Mali Yılı Katma Bütçeli İdareler Kesinhesap Kanunu Tasarısı" ile, Sayıştay Başkanlığınca aynı yıla ait "Genel Uygunluk Bildirimi"ne ilişkin müzakerelere, Komisyonumuzun 27.10.2003 - 13.11.2003 tarihleri arasında yapılan birleşimlerde Maliye Bakanlığı, Sayıştay Başkanlığı ve ilgili kuruluşların temsilcilerinin de katılmalarıyla incelenip, görüşmeler tamamlanmıştır.

2002 Mali Yılı Katma Bütçeli İdareler Kesinhesap Kanunu tasarısı ile;

Katma bütçeli idarelere 2002 mali yılı bütçe kanunu ile toplam 8.064.690.610.000.000.- liralık ödenek verildiği, bu tutarın yılı içinde yapılan çeşitli yasal değişikliklerle toplam 10.928.051.938.670.000.- liraya ulaştığı, yılı içinde 10.928.051.938.670.000.- liraya ulaşan ödenek yetkisine karşılık toplam 4.908.740.534.800.000.- lirası cari, 4.408.435.283.970.000.- lirası yatırım, 1.035.909.832.350.000.- lirası da sermaye teşkili ve transfer ödenek türlerinden olmak üzere toplam 10.353.085.651.120.000.- liralık giderin gerçekleştiği,

2002 mali yılında katma bütçeli idarelerin gelirleri toplamının 8.064.690.610.000.000.- lira olarak tahmin edilmesine karşılık yılı tahsilatının 18.064.535.350.000.- lirası vergi gelirlerinden 260.001.602.440.000.- lirası vergi dışı normal gelirlerden, 9.346.148.878.780.000.- lirası özel gelirler, hazine yardımı ve devlet katkısından 681.530.096.030.000.- lirası özel kanun gelirlerinden olmak üzere toplam 10.305.745.112.600.- lira olarak gerçekleştiği,

- Giderler ile gelirler arasındaki farkı oluşturan 47.340.538.520.000.- liranın gider fazlası oluşturduğu,

- Zorunlu sebeplerle yapılan ödenek üstü giderleri karşılamak amacıyla toplam 7.654.069.040.000.- liralık ödeneğin tamamlayıcı ödenek olarak verilmesinin öngörüldüğü,

- Yılı içinde harcanamayan ve özel kanunlarla devrine izin verilen toplam 251.509.866.250.000.- liralık ödeneğin iptal edilmeyerek ertesi yıla devredilmesinin teklif edildiği,

- Yılı içerisinde kullanılanlar ile ertesi yıla devredilmck üzere saklı tutulanlar dışında kalan toplam 331.110.490.340.000.- liralık ödeneğin iptal edilmesi,

Öngörülmüştür.

Sayıştay Başkanlığınca hazırlanan Katma Bütçeli İdarelerin 2002 mali yılı kesinhesap kanun tasarısına ilişkin "genel uygunluk bildirimini" rapor ve ekli cetvellerinde ise;

- Katma bütçeli dairelerin ekli gider cetvellerinde gösterildiği üzere toplam 7.654.069.040.000.- liranın ödenek dışı gider kaydedildiği bu tutardan 320.751.350.000.- liralık kısmının yasalara göre ödenek aranmaksızın yapılacak giderlere, 4.402.483.700.000.- liralık kısmının da personel giderlerine ait olduğundan bunlar için tamamlayıcı ödenek verilmesinin uygun olacağı, kalan 2.930.833.990.000.- liralık kısmının ise 1050 sayılı kanunun 81 inci maddesi uyarınca tamamlayıcı ödenek verilir verilmemesinin yüce meclisin takdirinde olduğu,

- 1050 Sayılı Muhasebe-i Umumiye Kanununun 104 ve 118 inci maddeleri uyarınca Tarım Reformu Genel Müdürlüğü, Vakıflar Genel Müdürlüğü, Karayolları Genel Müdürlüğü., Devlet Su İşleri Genel Müdürlüğü, Hudut ve Sahiller Sağlık Genel Müdürlüğü, Köy Hizmetleri Genel Müdür-

lg, Yksekġretim Kurulu, Ankara niversitesi, Orta Doġu Teknik niversitesi, Hacettepe niversitesi, Gazi niversitesi, İstanbul Teknik niversitesi, Dokuz Eylül niversitesi, Trakya niversitesi, Anadolu niversitesi, Erciyes niversitesi, Cumhuriyet niversitesi, Çukurova niversitesi, Ondokuz Mayıs niversitesi, Karadeniz Teknik niversitesi, Atatrk niversitesi, İnn niversitesi, Dicle niversitesi, Yznc Yıl niversitesi, İzmir Yksek Teknoloji Enstits, Gebze Yksek Teknoloji Enstits, Harran niversitesi, Sleyman Demirel niversitesi, Adnan Menderes niversitesi, Mersin niversitesi, Kocaeli niversitesi, Sakarya niversitesi, Celal Bayar niversitesi, Abant İzzet Baysal niversitesi, Mustafa Kemal niversitesi, Niġde niversitesi, Dmlpınar niversitesi, Gaziosmanpařa niversitesi, Muġla niversitesi, Kahramanmarař St İmam niversitesi, Osmangazi niversitesi, Galatasaray niversitesi'ne ait bir kısım gelir kalemlerinde tahminle tahsilat arasındaki fark sebeplerinin aıklanmaması nedeniyle gelir izahnamelerinin yetersiz bulunduġu,

- Tarım Reformu Genel Mdrlġ, Vakıflar Genel Mdrlġ, Devlet Su İřleri Genel Mdrlġ, Ankara niversitesi, Hacettepe niversitesi, Gazi niversitesi, İstanbul niversitesi, Boġaziçi niversitesi, Marmara niversitesi, Mimar Sinan niversitesi, Ege niversitesi, Dokuz Eylül niversitesi, Erciyes niversitesi, Cumhuriyet niversitesi, Ondokuz Mayıs niversitesi, Karadeniz Teknik niversitesi, Atatrk niversitesi, İnn niversitesi, Fırat niversitesi, Dicle niversitesi, Yznc Yıl niversitesi, Gaziantep niversitesi, Kocaeli niversitesi, Sakarya niversitesi, Celal Bayar niversitesi, Mustafa Kemal niversitesi, Çanakkale Onsekiz Mart niversitesi, Gaziosmanpařa niversitesi, Muġla niversitesi, Osmangazi niversitesi, Galatasaray niversitesi'nin bte hizmet gerekelerinin faaliyet-proje dzeyinde dzenlenmemesi ve fiziki hedefleri kapsamadıġından gider izahnamelerinin yetersiz bulunduġu,

- Sayıřtay Bařkanlıġınca 2002 yılı Katma Bteli bazı kurum ve kuruluřların Kesinhesaplarının incelenmesinde Dıř Proje Kredisi kullanım miktarlarının Hazine Msteřarlıġı ve kuruluřlar tarafından farklı tespit edildiġi, kullanılan kredilerin bteleřtirilmediġi, muhasebe kayıtlarının yapılmadıġı ve kesinhesapta yer alan denek ve gider toplamlarına dahil edilmediġi, hususlarına yer verilmiř;

Ayrıca, 30.9.2003 tarihi itibarıyla yapılan tespite gre kuruluřların kredi kullanım verileri ařaġıda belirtilen kuruluřlar tarafından Hazine Msteřarlıġına bildirilen kullanım miktarları ve kesinhesapta yer alan kredi kullanımı ile ilgili kayıtların karřılařtırılmasında;

|   |                              |
|---|------------------------------|
| Karayolları Genel Mdrlġ                             | 296.298.910.874.000.-        |
| Devlet Su İřleri Genel Mdrlġ                        | 1.126.943.474.201.000.-      |
| Ky Hizmetleri Genel Mdrlġ                          | 19.847.904.770.000.-         |
| Hacettepe niversitesi                                  | 3.666.982.150.000.-          |
| Gazi niversitesi                                       | 1.259.920.370.000.-          |
| İstanbul niversitesi                                   | 656.713.330.000.-            |
| İstanbul Teknik niversitesi                            | 405.427.510.000.-            |
| Marmara niversitesi                                    | 4.606.268.660.000.-          |
| Dokuz Eylül niversitesi                                | 3.265.213.330.000.-          |
| Trakya niversitesi                                     | 104.997.120.000.-            |
| İNN niversitesi                                      | 2.612.912.910.000.-          |
| Fırat niversitesi                                      | 16.544.040.000.000.-         |
| Gaziantep niversitesi                                  | 9.443.577.400.000.-          |
| İzmir Yksek Teknoloji Enstits                        | 203.671.640.000.-            |
| Kocaeli niversitesi tarafından                         | 7.254.994.830.000.- lira     |
| olmak zere Katma Bteli Kuruluřlar tarafından toplam | 1.493.115.009.095.000.- lira |



dış proje kredisinin bütçeleştirilmediği,

Diğer taraftan, katma bütçeli idarelerin gider ve gelir cetvellerinin incelenmesi sonucunda;

|   |                     |
|---|---------------------|
| Orta Doğu Teknik Üniversitesi Gider (A) cetvelinde    | 3.819.010.000 lira  |
| Dicle Üniversitesi Gider (A) cetvelinde               | 10.000 lira         |
| İzmir Yüksek Teknoloji Enstitüsü Gider (A) cetvelinde | 50.000.000.000 lira |
| Mersin Üniversitesi Gelir (B) cetvelinde              | 45.000.000.000 lira |
| Osmangazi Üniversitesi Gider (A) cetvelinde           | 110.000 lira        |
| Osmangazi Üniversitesi Gelir (B) cetvelinde           | 80 lira             |

fark olduğu, fakat sözkonusu farklar Gider ve Gelir genel toplamını etkilememekle birlikte İlgili cetvellerin Sayıştay uygunluk bildirimini çerçevesinde düzeltilmeleri gerektiği, belirtilmiştir.

Komisyonumuzda yapılan müzakereler neticesinde yukarıda sözü edilen Katma Bütçeli İdarelerin kesinhesap kanun tasarılarına ekli gider (A) ve gelir (B) cetvellerinde saptanan farklar müzakere edilerek genel uygunluk bildiriminde yer alan hususlar çerçevesinde düzeltilmeleri kararlaştırılmış, diğer kurumların gelir ve gider cetvelleri ise ayrı ayrı oylanarak aynen kabul edilmiştir.

Tasarının maddeleri üzerinde yapılan müzakereler sonucunda; 1, 2, 3, 4, 5, 6 ncı maddeler ile yürürlük ve yürütmeyi düzenleyen 7 ve 8 inci maddeleri ise aynen kabul edilmiştir.

Genel Kurulun onayına sunulmak üzere Yüksek Başkanlığa saygı ile arz olunur.

| Başkan                      | Başkanvekili                | Sözcü                         |
|-----------------------------|-----------------------------|-------------------------------|
| <i>Sait Ağa</i>             | <i>M. Altan Karapaşoğlu</i> | <i>Sabahattin Yıldız</i>      |
| Afyon                       | Bursa                       | Muş                           |
| Kâtip                       | Üye                         | Üye                           |
| <i>Mehmet Sekmen</i>        | <i>Mahmut Göksu</i>         | <i>Mehmet Melik Özmen</i>     |
| İstanbul                    | Adıyaman                    | Ağrı                          |
| Üye                         | Üye                         | Üye                           |
| <i>Ruhi Açıkgöz</i>         | <i>Bülent Gedikli</i>       | <i>Mehmet Zekai Özcan</i>     |
| Aksaray                     | Ankara                      | Ankara                        |
| Üye                         | Üye                         | Üye                           |
| <i>Yakup Kepenek</i>        | <i>Osman Kaptan</i>         | <i>Mehmet Mesut Özalkan</i>   |
| Ankara                      | Antalya                     | Aydın                         |
| Üye                         | Üye                         | Üye                           |
| <i>Ali Osman Sali</i>       | <i>Ali Kemal Deveciler</i>  | <i>Aziz Akgül</i>             |
| Bahkesir                    | Bahkesir                    | Diyarbakır                    |
| Üye                         | Üye                         | Üye                           |
| <i>Ömer Abuşoğlu</i>        | <i>Nurettin Canikli</i>     | <i>M. Emin Murat Bilgiç</i>   |
| Gaziantep                   | Giresun                     | Isparta                       |
| Üye                         | Üye                         | Üye                           |
| Nazım Ekren                 | <i>Alaattin Büyükkaya</i>   | <i>Birgen Keleş</i>           |
| İstanbul                    | İstanbul                    | İstanbul                      |
| (İmzada bulunamadı)         |                             |                               |
| Üye                         | Üye                         | Üye                           |
| <i>Ali Kemal Kumkumoğlu</i> | <i>Kemal Kılıçdaroğlu</i>   | <i>M. Mustafa Açıkalın</i>    |
| İstanbul                    | İstanbul                    | İstanbul                      |
| Üye                         | Üye                         | Üye                           |
| <i>Hakkı Akalın</i>         | <i>Mehmet Ceylan</i>        | <i>Y. Selahattin Beyribey</i> |
| İzmir                       | Karabük                     | Kars                          |

Üye  
*Taner Yıldız*  
Kayseri  
Üye  
*Gürol Ergin*  
Muğla  
Erol Aslan Cebeci  
Sakarya  
(İmzada bulunamadı)  
Üye  
*Faruk Nafiz Özak*  
Trabzon

Üye  
*Mustafa Ünal*  
Konya  
Üye  
*Kazım Türkmən*  
Ordu  
*Musa Uzunkaya*  
Samsun  
Üye  
*Mehmet Akif Hamzaçebi*  
Trabzon

Üye  
*Ali Er*  
Mersin  
Üye  
*Abdülkadir Kart*  
Rize  
*Enis Tütüncü*  
Tekirdağ  
Üye  
*Osman Coşkunoğlu*  
Uşak

HÜKÜMETİN TEKLİF ETTİĞİ METİN

**2002 MALİ YILI KATMA BÜTÇELİ  
İDARELER KESİN HESAP KANUNU  
TASARISI**

**Gider Bütçesi**

MADDE 1. - Katma bütçeli idarelerin 2002 mali yılı giderleri, bağlı (A) işaretli cetvelde gösterildiği üzere. 10.353.085.651.120.000 lira olarak gerçekleşmiştir.

**Gelir Bütçesi**

MADDE 2. - Katma bütçeli idarelerin gelirleri, bağlı (B) işaretli cetvelde gösterildiği üzere, 10.305.745.112.600.000 lira olarak gerçekleşmiştir.

**Denge**

MADDE 3. - Birinci maddede yazılı giderler ile ikinci maddede yazılı gelirler arasında 47.340.538.520.000 liralık gider fazlası meydana gelmiştir.

**Tamamlayıcı Ödenek**

MADDE 4. - Bağlı (A) işaretli cetvelin ilgili sütununda kayıtlı 7.654.069.040.000 liralık ödenek üstü gideri karşılamak üzere aynı tutarda tamamlayıcı ödenek kabul edilmiştir.

**Devredilen Ödenek**

MADDE 5. - 2002 mali yılı içinde harcanmayan ve özel kanunlarla devrine izin verilen 251.509.866.250.000 liralık özel ödenek ertesi yıla ödenek kaydedilmek üzere devredilmiştir.

**İptal Edilen Ödenek**

MADDE 6. - Bağlı (A) işaretli cetvelin ilgili sütununda kayıtlı bulunan ve yılı içinde kullanılan ve devredilenler dışında kalan 331.110.490.340.000 liralık ödenek iptal edilmiştir.

PLAN VE BÜTÇE KOMİSYONUNUN  
KABUL ETTİĞİ METİN

**2002 MALİ YILI KATMA BÜTÇELİ  
İDARELER KESİN HESAP KANUNU  
TASARISI**

**Gider Bütçesi**

MADDE 1. - Tasarının 1 inci maddesi aynen kabul edilmiştir.

**Gelir Bütçesi**

MADDE 2. - Tasarının 2 nci maddesi aynen kabul edilmiştir.

**Denge**

MADDE 3. - Tasarının 3 üncü maddesi aynen kabul edilmiştir.

**Tamamlayıcı Ödenek**

MADDE 4. - Tasarının 4 üncü maddesi aynen kabul edilmiştir.

**Devredilen Ödenek**

MADDE 5. - Tasarının 5 inci maddesi aynen kabul edilmiştir.

**İptal Edilen Ödenek**

MADDE 6. - Tasarının 6 ncı maddesi aynen kabul edilmiştir.

(Hükümetin Teklif Ettiği Metin)

(Plan ve Bütçe Komisyonunun  
Kabul Ettiği Metin)

**Yürürlük**

MADDE 7. - Bu Kanun yayımı tarihinde yürürlüğe girer.

**Yürütme**

MADDE 8. - Bu Kanun hükümlerini Bakanlar Kurulu yürütür.

**Yürürlük**

MADDE 7. - Tasarının 7 nci maddesi aynen kabul edilmiştir.

**Yürütme**

MADDE 8.- Tasarının 8 inci maddesi aynen kabul edilmiştir.

*Recep Tayyip Erdoğan*

Başbakan

Dışişleri Bak. ve Başb. Yrd.

*A. Gül*

Devlet Bakanı

*B. Atalay*

Devlet Bakanı

*G. Akşit*

Millî Savunma Bakanı

*M. V. Gönül*

Millî Eğitim Bakanı

*H. Çelik*

Ulaştırma Bakanı

*B. Yıldırım*

Sanayi ve Ticaret Bakanı

*A. Coşkun*

Devlet Bak. ve Başb. Yrd.

*A. Şener*

Devlet Bakanı

*A. Babacan*

Devlet Bakanı

*K. Tüzmen*

İçişleri Bakanı

*A. Aksu*

Bayındırlık ve İskân Bakanı

*Z. Ergezen*

Tarım ve Köyşleri Bakanı

*S. Güçlü*

En. ve Tab. Kay. Bakanı

*M. H. Güler*

Çevre ve Orman Bakanı

*O. Pepe*

Devlet Bak. ve Başb. Yrd.

*M. A. Şahin*

Devlet Bakanı

*M. Aydın*

Adalet Bakanı

*C. Çiçek*

Maliye Bakanı

*K. Unakıtan*

Sağlık Bakanı

*R. Akdağ*

Çalışma ve Sos. Güv. Bakanı

*M. Başesgioğlu*

Kültür ve Turizm Bakanı

*E. Mumcu*

**“2002 MALÎ YILI  
KATMA BÜTÇELİ İDARELER  
KESİN HESAP KANUNU TASARISI”NIN  
PLAN VE BÜTÇE KOMİSYONUNCA  
KABUL EDİLEN METNİNE  
EKLİ CETVELLER**



## 2002 YILI KATMA BÜTÇE (A) CETVELİ

( BİN TL)

| AÇIKLAMA  | GENEL ÖDENEK TOPLAMI | TOPLAM HARCAMA    | İPTAL EDİLEN ÖDENEK | ÖDENEK DIŞI HARCAMA | 1050 S.K. 55. MAD VE ÖZEL KANUNLAR GER. ERTESİ YILA DEVREDEN ÖDENEK | 1050 S.K. 83. MAD. VE DIŞ PROJE KREDİLERİNDEN ERTESİ YILA DEVREDEN |
|---|----------------------|-------------------|---------------------|---------------------|---|--|
| TARIM REFORMU GENEL MÜDÜRLÜĞÜ                             | 13 320 682 200       | 9 148 951 530     | 4 440 707 480       | 268 976 810         |   |  |
| VAKIFLAR GENEL MÜDÜRLÜĞÜ                                  | 73 950 542 910       | 61 575 605 900    | 12 309 837 290      | 24 072 680          | 89 172 400  |  |
| GENÇLİK VE SPOR GENEL MÜDÜRLÜĞÜ                           | 220 130 136 850      | 191 539 052 970   | 1 117 682 400       |                     | 27 473 401 480  |  |
| KARAYOLLARI GENEL MÜDÜRLÜĞÜ                               | 2 910 724 658 490    | 2 825 795 746 700 | 58 370 973 180      | 516 246 610         | 27 074 185 220  | 5 450 758 110  |
| DEVLET SU İŞLERİ GENEL MÜDÜRLÜĞÜ                          | 2 430 266 218 700    | 2 305 308 253 860 | 124 724 390 100     | 2 190 857 250       | 2 424 431 990   | 1 103 100  |
| HUDUT VE SAHİLLER SAĞLIK GENEL MÜDÜRLÜĞÜ                  | 60 856 301 920       | 8 767 727 940     | 517 473 140         |                     | 51 571 100 840  |  |
| ORMAN GENEL MÜDÜRLÜĞÜ                                     | 241 129 509 950      | 229 198 468 640   | 12 334 885 430      | 403 844 120         |   |  |
| KÖY HİZMETLERİ GENEL MÜDÜRLÜĞÜ                            | 1 450 058 450 780    | 1 429 571 264 660 | 18 370 367 270      | 353 508 030         | 2 470 326 880   | 490 258 660  |
| PETROL İŞLERİ GENEL MÜDÜRLÜĞÜ                             | 2 685 225 460        | 2 096 912 880     | 588 312 580         |                     |   |  |
| SOSYAL HİZMETLER VE ÇOCUK ESİRGEME KURUMU GENEL MÜDÜRLÜĞÜ | 202 560 669 670      | 182 008 398 780   | 2 504 534 090       | 891 273 540         | 18 939 010 340  |  |
| YÜKSEK ÖĞRETİM KURULU                                     | 6 662 126 960        | 6 265 880 960     | 396 246 000         |                     |   |  |
| ANKARA ÜNİVERSİTESİ                                       | 181 204 126 410      | 168 608 701 040   | 6 014 142 510       |                     | 6 581 282 860   | 472 463 300  |
| ORTA DOĞU TEKNİK ÜNİVERSİTESİ                             | 103 475 818 330      | 98 945 961 780    | 3 551 038 770       | 108 818 520         | 1 087 636 300   | 2 963 027 610  |
| HACETTEPE ÜNİVERSİTESİ                                    | 166 755 433 370      | 156 907 472 560   | 2 637 534 510       | 315 621 510         | 7 526 047 810   | 871 412 100  |
| GAZİ ÜNİVERSİTESİ   | 147 344 371 620      | 135 023 126 710   | 7 461 645 840       |                     | 4 859 599 070   | 2 338 184 750  |
| İSTANBUL ÜNİVERSİTESİ                                     | 224 921 670 290      | 210 928 552 070   | 5 546 279 090       | 228 320 460         | 8 675 159 590   | 68 653 450   |
| İSTANBUL TEKNİK ÜNİVERSİTESİ                              | 90 210 817 630       | 82 672 574 750    | 6 222 287 170       | 67 161 710          | 1 383 117 420   | 3 990 072 860  |
| BOĞAZİÇİ ÜNİVERSİTESİ                                     | 49 816 521 510       | 47 556 994 310    | 1 133 911 710       |                     | 1 125 615 490   | 300 234 460  |
| MARMARA ÜNİVERSİTESİ                                      | 95 880 467 890       | 82 620 939 190    | 7 323 298 260       |                     | 5 936 230 440   | 856 000 000  |

## 2002 YILI KATMA BÜTÇE (A) CETVELİ

( BİN TL)

| AÇIKLAMA                      | GENEL ÖDENEK TOPLAMI | TOPLAM HARCAMA  | İPTAL EDİLEN ÖDENEK | ÖDENEK DIŞI HARCAMA | 1050 S.K. 55. MAD VE ÖZEL KANUNLAR GER. ERTESİ YILA DEVREDEN ÖDENEK | 1050 S.K. 83. MAD. VE DIŞ PROJE KREDİLERİNDEN ERTESİ YILA DEVREDEN |
|-------------------------------|----------------------|-----------------|---------------------|---------------------|---|--|
| YILDIZ TEKNİK ÜNİVERSİTESİ    | 45 669 773 490       | 44 374 618 740  | 327 945 680         | 20 486 480          | 987 695 550   |  |
| MİMAR SİNAN ÜNİVERSİTESİ      | 24 402 839 450       | 21 949 045 810  | 2 266 847 700       | 16 037 040          | 202 982 980   |  |
| EGE ÜNİVERSİTESİ              | 125 083 427 520      | 117 035 727 520 | 1 676 644 130       | 129 377 960         | 6 500 433 830   | 229 500 000  |
| DOKUZ EYLÜL ÜNİVERSİTESİ      | 118 446 509 950      | 108 272 124 940 | 1 762 824 710       | 599 045 680         | 9 010 605 980   | 658 925 710  |
| TRAKYA ÜNİVERSİTESİ           | 55 401 093 950       | 52 416 274 570  | 830 280 810         | 158 082 190         | 2 312 620 760   | 185 425 240  |
| ULUDAĞ ÜNİVERSİTESİ           | 83 779 690 810       | 77 836 630 580  | 1 456 196 220       |                     | 4 486 864 010   | 590 000 000  |
| ANADOLU ÜNİVERSİTESİ          | 79 425 877 290       | 76 076 102 060  | 1 038 111 560       |                     | 2 311 663 670   | 328 044 820  |
| SELÇUK ÜNİVERSİTESİ           | 92 256 919 860       | 87 422 261 990  | 1 618 737 570       |                     | 3 215 920 300   |  |
| AKDENİZ ÜNİVERSİTESİ          | 59 145 678 130       | 54 266 351 970  | 961 746 440         |                     | 3 917 579 720   | 80 000 000   |
| ERCİYES ÜNİVERSİTESİ          | 63 196 720 070       | 56 044 536 270  | 5 772 664 840       |                     | 1 379 518 960   | 5 335 029 810  |
| CUMHURİYET ÜNİVERSİTESİ       | 48 606 846 330       | 45 769 849 770  | 1 160 996 400       |                     | 1 676 000 160   |  |
| ÇUKUROVA ÜNİVERSİTESİ         | 93 346 379 710       | 89 201 900 110  | 774 155 890         |                     | 3 370 323 710   |  |
| ONDOKUZ MAYIS ÜNİVERSİTESİ    | 68 112 054 650       | 64 354 698 950  | 814 425 330         | 264 524 780         | 3 207 455 150   | 185 024 620  |
| KARADENİZ TEKNİK ÜNİVERSİTESİ | 73 633 554 770       | 68 055 445 370  | 1 848 588 050       | 26 730 940          | 3 756 252 290   |  |
| ATATÜRK ÜNİVERSİTESİ          | 112 468 837 500      | 104 880 418 170 | 3 202 309 830       |                     | 4 386 109 500   | 1 512 813 140  |
| İNÖNÜ ÜNİVERSİTESİ            | 52 371 678 370       | 47 085 126 680  | 1 745 897 760       |                     | 3 540 653 930   | 487 700 000  |
| FIRAT ÜNİVERSİTESİ            | 63 433 554 200       | 57 791 602 490  | 3 475 922 970       | 9 434 460           | 2 175 463 200   |  |
| DICLE ÜNİVERSİTESİ            | 60 689 405 050       | 58 426 313 470  | 753 391 360         | 278 648 170         | 1 788 348 390   |  |
| YÜZÜNCÜ YIL ÜNİVERSİTESİ      | 55 051 736 430       | 51 786 295 370  | 893 348 480         | 6 985 830           | 2 379 078 410   |  |



## 2002 YILI KATMA BÜTÇE (A) CETVELİ

( BİN TL)

| AÇIKLAMA                            | GENEL ÖDENEK TOPLAMI | TOPLAM HARCAMA | İPTAL EDİLEN ÖDENEK | ÖDENEK DIŞI HARCAMA | 1050 S.K. 55. MAD VE ÖZEL KANUNLAR GER. ERTESİ YILA DEVREDEN ÖDENEK | 1050 S.K. 83. MAD. VE DİŞ PROJE KREDİLERİNDE ERTESİ YILA DEVREDEN |
|-------------------------------------|----------------------|----------------|---------------------|---------------------|---|---|
| GAZİANTEP ÜNİVERSİTESİ              | 37 489 593 280       | 35 062 423 450 | 1 101 529 590       |                     | 1 325 640 240   | 240 933 000   |
| İZMİR YÜKSEK TEKNOLOJİ ENSTİTÜSÜ    | 22 964 777 160       | 20 741 582 250 | 2 200 493 630       |                     | 22 701 280  | 1 088 588 000   |
| GEBZE YÜKSEK TEKNOLOJİ ENSTİTÜSÜ    | 20 470 147 640       | 19 874 851 270 | 421 257 540         |                     | 174 038 830   | 111 353 450   |
| HARRAN ÜNİVERSİTESİ                 | 38 402 199 290       | 37 275 017 880 | 621 594 250         | 103 631 170         | 609 218 330   |   |
| SÜLEYMAN DEMİREL ÜNİVERSİTESİ       | 58 508 965 180       | 55 865 395 370 | 1 487 136 180       |                     | 1 156 433 630   | 820 957 810   |
| ADNAN MENDERES ÜNİVERSİTESİ         | 33 096 936 100       | 32 007 437 960 | 417 215 060         | 16 786 240          | 689 069 320   |   |
| ZONGULDAK KARAEMLAS ÜNİVERSİTESİ    | 37 893 255 570       | 36 439 546 710 | 685 177 280         | 98 007 840          | 866 539 420   |   |
| MERSİN ÜNİVERSİTESİ                 | 41 974 745 250       | 39 704 667 350 | 619 550 470         |                     | 1 650 527 430   |   |
| PAMUKKALE ÜNİVERSİTESİ              | 43 110 723 870       | 41 227 739 650 | 460 480 680         |                     | 1 422 503 540   |   |
| BALIKESİR ÜNİVERSİTESİ              | 25 584 595 750       | 23 812 512 220 | 381 684 140         | 2 454 440           | 1 392 853 830   |   |
| KOCAELİ ÜNİVERSİTESİ                | 65 973 812 310       | 62 983 020 090 | 921 415 870         |                     | 2 069 376 350   | 58 410 640  |
| SAKARYA ÜNİVERSİTESİ                | 36 102 814 440       | 35 436 439 280 | 296 883 900         |                     | 369 491 260   |   |
| CELAL BAYAR ÜNİVERSİTESİ            | 39 660 324 840       | 36 869 577 250 | 1 258 347 560       | 193 429 120         | 1 725 829 150   | 375 000 000   |
| ABANT İZZET BAYSAL ÜNİVERSİTESİ     | 41 206 796 480       | 39 543 917 280 | 1 269 119 410       | 308 669 250         | 702 429 040   |   |
| MUSTAFA KEMAL ÜNİVERSİTESİ          | 25 970 776 260       | 23 242 353 690 | 2 362 640 500       |                     | 365 782 070   | 76 267 330  |
| AFYON KOCATEPE ÜNİVERSİTESİ         | 33 731 993 680       | 31 556 960 030 | 1 352 075 160       | 18 828 510          | 841 787 000   | 500 000 000   |
| KAFKAS ÜNİVERSİTESİ                 | 20 979 591 390       | 20 690 557 180 | 217 682 610         |                     | 71 351 600  |   |
| ÇANAKKALE ONSEKİZ MART ÜNİVERSİTESİ | 23 968 002 940       | 22 841 528 270 | 618 681 720         | 1 709 140           | 509 502 090   |   |
| NIĞDE ÜNİVERSİTESİ                  | 28 019 059 720       | 25 652 019 480 | 1 500 379 370       |                     | 866 660 870   |   |

## 2002 YILI KATMA BÜTÇE (A) CETVELİ

( BİN TL)

| AÇIKLAMA                              | GENEL ÖDENEK TOPLAMI | TOPLAM HARCAMA     | İPTAL EDİLEN ÖDENEK | ÖDENEK DIŞI HARCAMA | 1050 S.K. 55. MAD VE ÖZEL KANUNLAR GER. ERTESİ YILA DEVREDEN ÖDENEK | 1050 S.K. 83. MAD. VE DIŞ PROJE KREDİLERİNDEN ERTESİ YILA DEVREDEN |
|---------------------------------------|----------------------|--------------------|---------------------|---------------------|---|--|
| DUMLUPINAR ÜNİVERSİTESİ               | 27 444 035 830       | 25 557 426 950     | 387 242 870         | 12 569 870          | 1 511 935 880   |  |
| GAZİOSMANPAŞA ÜNİVERSİTESİ            | 26 044 734 460       | 24 876 898 810     | 428 499 460         |                     | 739 336 190   |  |
| MUĞLA ÜNİVERSİTESİ                    | 26 338 869 190       | 25 838 099 950     | 166 358 460         |                     | 334 410 780   |  |
| KAHRAMANMARAŞ SÜTÇÜ İMAM ÜNİVERSİTESİ | 32 724 207 540       | 31 794 248 240     | 459 695 280         |                     | 470 264 020   |  |
| KIRIKKALE ÜNİVERSİTESİ                | 30 937 367 470       | 29 509 242 070     | 517 367 400         |                     | 910 758 000   |  |
| OSMANGAZİ ÜNİVERSİTESİ                | 50 441 470 130       | 45 193 965 490     | 2 480 681 590       |                     | 2 766 823 050   | 864 410 350  |
| GALATASARAY ÜNİVERSİTESİ              | 12 535 814 430       | 11 902 310 890     | 530 717 810         | 19 928 690          | 122 714 420   |  |
|                                       |                      |                    |                     |                     |   |  |
| GENEL TOPLAM                          | 10 928 051 938 670   | 10 353 085 651 120 | 331 110 490 340     | 7 654 069 040       | 251 509 866 250   | 31 530 552 320   |
|                                       |                      |                    |                     |                     |   |  |
| MAZBUT VE MÜLHAK TOPLAMI              | 11 778 866 640       | 5 552 792 460      |                     |                     | 6 226 074 180   |  |

2002 YILI KATMA BÜTÇE ( B ) CETVELİ

(BİN TL)

| Gelir Türü | Bölüm | Kesim | Madde | AÇIKLAMA  | BÜTÇE TAHMİNİ   | YILI TAHSİLATI  |
|------------|-------|-------|-------|---|-----------------|-----------------|
| 1          |       |       |       | VERGİ GELİRLERİ   | 2 965 321 000   | 18 064 535 350  |
|            | 3     |       |       | HARÇLAR VE RESİMLER   | 2 965 321 000   | 18 064 535 350  |
|            |       | 1     |       | Harçlar   | 40 321 000      | 47 159 610      |
|            |       | 2     |       | Gemi sağlık resmi   | 2 925 000 000   | 18 017 375 740  |
| 2          |       |       |       | VERGİ DIŞI NORMAL GELİRLER  | 251 017 712 000 | 260 001 602 440 |
|            | 1     |       |       | KURUMLAR HASILATI VE HİZMET GELİRLERİ   | 35 521 162 000  | 29 245 588 680  |
|            |       | 1     |       | Kurumlar hasılatı   | 31 879 651 000  | 24 004 188 800  |
|            |       | 1     |       | Sportif faaliyetlerden elde edilen gelirler                                   | 1 000           |                 |
|            |       | 2     |       | Futbol müsabakası müşterek bahis hasılatından elde edilen gelirler            | 5 000 000       | 5 000 000       |
|            |       | 3     |       | Safi hasılat ve işletme karı  | 2 000 000       | 6 943 510       |
|            |       | 4     |       | Kuruluşlardan alınan paylar   | 25 872 650 000  | 23 886 270 140  |
|            |       | 5     |       | İçmesuyu Tesisleri ve Hidro Elektrik Santrallerinin Devrinden Sağlanan Paylar | 6 000 000 000   | 105 975 150     |
|            |       | 2     |       | Hizmet gelirleri  | 3 641 511 000   | 5 241 399 880   |
|            |       | 1     |       | %5 teftiş ve denetleme payı   | 2 498 000 000   | 5 065 917 320   |
|            |       | 2     |       | Muayene,tahlil,tecrübe ve ekspertiz ücretleri                                 | 1 143 511 000   | 175 482 560     |
| 2          |       |       |       | PATRİMOVAN GELİRLERİ  | 116 189 134 000 | 94 202 245 500  |
|            |       | 1     |       | Taşınmaz mallar satış gelirleri   | 16 023 585 000  | 2 392 882 650   |
|            |       | 2     |       | Taşınmaz mallar idare gelirleri   | 47 559 339 000  | 72 199 909 860  |
|            |       | 1     |       | Lojman kira gelirleri   | 14 268 501 000  | 10 031 834 890  |
|            |       | 3     |       | Diğer taşınmaz mallar idare gelirleri   | 33 290 838 000  | 62 168 074 970  |
|            |       | 3     |       | Taşınır mallar gelirleri  | 10 478 451 000  | 1 581 443 010   |
|            |       | 1     |       | Taşınır mallar satış gelirleri  | 7 703 940 000   | 988 549 640     |
|            |       | 2     |       | Taşınır mallar kira gelirleri   | 1 954 750 000   | 64 489 270      |
|            |       | 3     |       | Gemi sağlık cüzdan bedeli   | 299 700 000     | 413 689 700     |

2002 YILI KATMA BÜTÇE ( B ) CETVELİ

(BİN TL)

| Gelir Türü | Bölüm | Kesim | Madde | AÇIKLAMA   | BÜTÇE TAHMİNİ     | YILI TAHSİLATI    |
|------------|-------|-------|-------|--|-------------------|-------------------|
|            |       |       | 5     | Taşıt Satış Gelirleri  | 520 061 000       | 114 714 400       |
|            |       | 4     |       | İştirak gelirleri  | 42 127 759 000    | 18 028 009 980    |
|            |       | 1     |       | Devredilen tesis ve ortaklıklardan alınacak gelirler                       | 200 000 000       | 259 451 370       |
|            |       | 2     |       | İştirak gelirleri  | 250 000 000       | 40 500 180        |
|            |       | 3     |       | Döner sermayelerden elde edilen gelirler                                   | 38 677 759 000    | 14 573 460 420    |
|            |       | 4     |       | İşletmelerden, mükelleflerden tahsil olunacak amortisman ve işletme ücreti | 3 000 000 000     | 3 154 598 010     |
|            | 3     |       |       | FAİZLER VE TEMİNATLAR  | 7 665 847 000     | 35 440 704 050    |
|            |       | 1     |       | Faizler  | 4 753 875 000     | 35 036 724 910    |
|            |       | 2     |       | İrat kaydedilecek teminatlar   | 2 907 702 000     | 403 577 140       |
|            |       | 3     |       | Hisse senedi ve tahviller  | 4 270 000         | 402 000           |
|            | 4     |       |       | CEZALAR  | 3 343 528 000     | 757 819 380       |
|            |       | 1     |       | Para cezaları  | 1 242 130 000     | 404 286 660       |
|            |       | 2     |       | Müteahhitlerden alınacak gecikme cezaları                                  | 2 101 398 000     | 353 532 720       |
|            | 5     |       |       | ÇEŞİTLİ GELİRLER   | 88 298 041 000    | 100 355 244 830   |
|            |       | 1     |       | Şartname gelirleri   | 1 535 993 000     | 564 471 260       |
|            |       | 2     |       | İller Bankasından alınacak gaz bedeli                                      | 1 000             |                   |
|            |       | 3     |       | İdarece tahsil olunacak gelirler   | 32 594 000 000    | 38 772 016 960    |
|            |       | 4     |       | Orman Genel Müdürlüğü döner sermayesinden alınacak miktar                  | 1 000             |                   |
|            |       | 5     |       | Diğer çeşitli gelirler   | 54 168 046 000    | 61 018 756 610    |
|            | 3     |       |       | ÖZEL GELİRLER, HAZİNE YARDIMI VE DEVLET KATKISI                            | 7 810 707 577 000 | 9 346 148 878 780 |
|            |       | 1     |       | ÖZEL GELİRLER  | 46 016 967 000    | 29 028 783 490    |
|            |       | 1     |       | Devreden tahakkuk bakiyesi   | 44 573 900 000    |                   |
|            |       | 2     |       | Devreden nakit   | 1 443 067 000     | 29 028 783 490    |
|            | 2     |       |       | HAZİNE YARDIMI VE DEVLET KATKISI   | 7 764 690 610 000 | 9 317 120 095 290 |

2002 YILI KATMA BÜTÇE ( B ) CETVELİ

(BİN TL)

| Gelir Türü | Bölüm | Kesim | Madde | AÇIKLAMA  | BÜTÇE TAHMİNİ     | YILI TAHSİLATI    |
|------------|-------|-------|-------|---|-------------------|-------------------|
|            |       | 1     |       | Hazine yardımı  | 5 965 350 810 000 | 7 403 673 428 630 |
|            |       | 2     |       | Yükseköğretim kurumlarının cari hizmet maliyetlerine devlet katkısı         | 1 799 339 800 000 | 1 913 446 666 660 |
| 5          |       |       |       | <b>ŞARTLI BAĞIŞ VE YARDIMLAR</b>  |                   | 5 412 456 630     |
| 5          | 1     |       |       | <b>GSGM BAĞ.SPO.FED.DAI.YAP.BAĞ.YARD.VE KENDİ FAAL.SAĞ.GELİR</b>            |                   | 320 013 180       |
| 5          | 1     | 5     |       | <b>ÖZÜRLÜ HİZ.KUL.G.MEN.GEL.%50 P.</b>                                      |                   | 1 652 187 740     |
| 6          | 1     |       |       | <b>YÜKSEKÖĞRETİM KURUMLARININ CARİ HİZMET MALİYETLERİNE ÖĞRENCİ KATKISI</b> |                   | 293 780 183 540   |
| 6          | 1     | 5     |       | <b>YÜKSEKÖĞRETİM KURUMLARININ TAŞINMAZ MAL, KİRA VE İŞLETME GELİRLERİ</b>   |                   | 9 787 894 310     |
| 6          | 2     |       |       | <b>ARAŞTIRMA PROJESİ GEL.</b>   |                   | 22 075 985 880    |
| 7          |       |       |       | <b>GAYRİMENKUL SATIŞ GELİRLERİ</b>  |                   | 2 225 131 720     |
| 7          | 2     | 5     |       | <b>İSKAN AMACIYLA KUL.GEL.</b>  |                   | 46 638 780        |
| 7          | 7     |       |       | <b>HER NEVİ SPOR,SAH.VE TES.YAP.GİD. KARŞILIĞI GELİRLER</b>                 |                   | 10 000 000        |
| 7          | 9     | 5     |       | <b>KAPATILAN FON GELİRLERİ</b>  |                   | 1 322 184 330     |
| 8          | 6     |       |       | <b>KURUM VE MÜESSESELERDEN ALINAN</b>                                       |                   | 178 760 490 450   |
| 8          | 6     | 5     | 8     | <b>YOL KÖPRÜ VE TUNEL GEÇİŞ ÜCRETİ</b>                                      |                   | 166 136 929 470   |
|            |       |       |       | <b>İCMAL</b>  |                   |                   |
| 1          |       |       |       | <b>VERGİ GELİRLERİ</b>  | 2 965 321 000     | 18 064 535 350    |
| 2          |       |       |       | <b>VERGİ DIŞI NORMAL GELİRLER</b>   | 251 017 712 000   | 260 001 602 440   |
| 3          |       |       |       | <b>ÖZEL GELİRLER, HAZİNE YARDIMI VE DEVLET KATKISI</b>                      | 7 810 707 577 000 | 9 346 148 878 780 |
| 5          |       |       |       | <b>ŞARTLI BAĞIŞ VE YARDIMLAR</b>  |                   | 5 412 456 630     |
| 5          | 1     |       |       | <b>GSGM BAĞ.SPO.FED.DAI.YAP.BAĞ.YARD.VE KENDİ FAAL.SAĞ.GELİR</b>            |                   | 320 013 180       |
| 5          | 1     | 5     |       | <b>ÖZÜRLÜ HİZ.KUL.G.MEN.GEL.%50 P.</b>                                      |                   | 1 652 187 740     |
| 6          | 1     |       |       | <b>YÜKSEKÖĞRETİM KURUMLARININ CARİ HİZMET MALİYETLERİNE ÖĞRENCİ KATKISI</b> |                   | 293 780 183 540   |
| 6          | 1     | 5     |       | <b>YÜKSEKÖĞRETİM KURUMLARININ TAŞINMAZ MAL, KİRA VE İŞLETME GELİRLERİ</b>   |                   | 9 787 894 310     |

2002 YILI KATMA BÜTÇE ( B ) CETVELİ

(BİN TL)

| Gelir Türü | Bölüm | Kesim | Madde | AÇIKLAMA  | BÜTÇE TAHMİNİ     | YILI TAHSİLATI     |
|------------|-------|-------|-------|---|-------------------|--------------------|
| 6          | 2     |       |       | ARAŞTIRMA PROJESİ GEL.                                  |                   | 22 075 985 880     |
| 7          |       |       |       | GAYRİMENKUL SATIŞ GELİRLERİ                             |                   | 2 225 131 720      |
| 7          | 2     | 5     |       | İSKAN AMACIYLA KUL.GEL.                                 |                   | 46 638 780         |
| 7          | 7     |       |       | HER NEVİ SPOR,SAH.VE TES.YAP.GİD.<br>KARŞILIĞI GELİRLER |                   | 10 000 000         |
| 7          | 9     | 5     |       | KAPATILAN FON GELİRLERİ                                 |                   | 1 322 184 330      |
| 8          | 6     |       |       | KURUM VE MÜESSESELERDEN ALINAN                          |                   | 178 760 490 450    |
| 8          | 6     | 5     | 8     | YOL KÖPRÜ VE TÜNEL GEÇİŞ ÜCRETİ                         |                   | 166 136 929 470    |
|            |       |       |       |   |                   |                    |
|            |       |       |       | GENEL TOPLAM  | 8 064 690 610 000 | 10 305 745 112 600 |
|            |       |       |       | MAZBUT VE MÜLHAK TOPLAMI                                |                   | 5 552 792 460      |

## 2002 YILI TARIM REFORMU GENEL MÜDÜRLÜĞÜ (A) CETVELİ

(BİN TL)

| PROGRAM | AÇIKLAMA                                       | GENEL ÖDENEK TOPLAMI | TOPLAM HARCAMA | İPTAL EDİLEN ÖDENEK | ÖDENEK DIŞI HARCAMA | 1050 S.K. 55.MAD. ve ÖZEL KANUNLAR GER. ERTESİ YILA DEVREDEDEN ÖDENEK | 1050 S.K. 83.MAD. ve DIŞ PROJE KREDİLERİNDEN ERTESİ YILA DEVREDEDEN |
|---------|--|----------------------|----------------|---------------------|---------------------|---|---|
| 101     | GENEL YÖNETİM VE DESTEK HİZMETLERİ             | 3 421 700 000        | 3 221 387 710  | 212 233 040         | 11 920 750          |   |   |
| 111     | TARIM REFORMU UYGULAMALARI                     | 9 470 560 000        | 5 561 706 170  | 4 165 909 890       | 257 056 060         |   |   |
| 900     | HİZMET PROGRAMLARINA DAĞITILAMAYAN TRANSFERLER | 428 422 200          | 365 857 650    | 62 564 550          |                     |   |   |
|         |  |                      |                |                     |                     |   |   |
|         |  |                      |                |                     |                     |   |   |
|         |  |                      |                |                     |                     |   |   |
|         |  |                      |                |                     |                     |   |   |
|         |  |                      |                |                     |                     |   |   |
|         |  |                      |                |                     |                     |   |   |
|         |  |                      |                |                     |                     |   |   |
|         |  |                      |                |                     |                     |   |   |
|         |  |                      |                |                     |                     |   |   |
|         |  |                      |                |                     |                     |   |   |
|         |  |                      |                |                     |                     |   |   |
|         |  |                      |                |                     |                     |   |   |
|         |  |                      |                |                     |                     |   |   |
|         |  |                      |                |                     |                     |   |   |
|         |  |                      |                |                     |                     |   |   |
|         |  |                      |                |                     |                     |   |   |
|         |  |                      |                |                     |                     |   |   |
|         |  |                      |                |                     |                     |   |   |
|         | GENEL TOPLAM                                   | 13 320 682 200       | 9 148 951 530  | 4 440 707 480       | 268 976 810         |   |   |

2002 YILI TARIM REFORMU GENEL MÜDÜRLÜĞÜ (B) CETVELİ

( BİN TL )

| Gelir Türü | Bölüm | Kesim | Madde | AÇIKLAMA   | BÜTÇE TAHMİNİ         | YILI TAHSİLATI       |
|------------|-------|-------|-------|--|-----------------------|----------------------|
| 2          |       |       |       | <b>VERGİ DIŞI NORMAL GELİRLER</b>                      | <b>230 000 000</b>    | <b>138 423 690</b>   |
|            | 2     |       |       | PATRİMOVAN GELİRLERİ                                   | 120 001 000           | 51 245 030           |
|            |       | 1     |       | Taşınmaz mallar satış gelirleri                        | 20 000 000            |                      |
|            |       | 2     |       | Taşınmaz mallar idare gelirleri                        | 100 000 000           | 51 245 030           |
|            |       | 1     |       | Lojman kira gelirleri                                  | 90 000 000            | 51 245 030           |
|            |       | 3     |       | Diğer taşınmaz mallar idare gelirleri                  | 10 000 000            |                      |
|            |       | 3     |       | Taşınır mallar gelirleri                               | 1 000                 |                      |
|            |       | 5     |       | Taşıt Satış Gelirleri                                  | 1 000                 |                      |
|            | 3     |       |       | <b>FAİZLER VE TEMİNATLAR</b>                           | <b>20 000 000</b>     | <b>51 123 160</b>    |
|            |       | 1     |       | Faizler  | 10 000 000            | 51 123 160           |
|            |       | 2     |       | İrat kaydedilecek teminatlar                           | 10 000 000            |                      |
|            | 4     |       |       | <b>CEZALAR</b>   | <b>20 000 000</b>     | <b>8 177 060</b>     |
|            |       | 2     |       | Müteahhitlerden alınacak gecikme cezaları              | 20 000 000            | 8 177 060            |
|            | 5     |       |       | <b>ÇEŞİTLİ GELİRLER</b>                                | <b>69 999 000</b>     | <b>27 878 440</b>    |
|            |       | 1     |       | Şartname gelirleri                                     | 10 000 000            | 884 090              |
|            |       | 5     |       | Diğer çeşitli gelirler                                 | 59 999 000            | 26 994 350           |
| 3          |       |       |       | <b>ÖZEL GELİRLER, HAZİNE YARDIMI VE DEVLET KATKISI</b> | <b>10 957 000 000</b> | <b>9 925 000 000</b> |
|            | 1     |       |       | <b>ÖZEL GELİRLER</b>                                   | <b>70 000 000</b>     |                      |
|            |       | 1     |       | Devreden tahakkuk bakiyesi                             | 35 000 000            |                      |
|            |       | 2     |       | Devreden nakit   | 35 000 000            |                      |
|            | 2     |       |       | <b>HAZİNE YARDIMI VE DEVLET KATKISI</b>                | <b>10 887 000 000</b> | <b>9 925 000 000</b> |
|            |       | 1     |       | Hazine yardımı   | 10 887 000 000        | 9 925 000 000        |
|            |       |       |       | <b>İCMAL</b>   |                       |                      |
| 2          |       |       |       | <b>VERGİ DIŞI NORMAL GELİRLER</b>                      | <b>230 000 000</b>    | <b>138 423 690</b>   |



2002 YILI TARIM REFORMU GENEL MÜDÜRLÜĞÜ (B) CETVELİ

( BİN TL )

| Gelir Türü | Bölüm | Kesim | Madde | AÇIKLAMA  | BÜTÇE TAHMİNİ  | YILI TAHSİLATI |
|------------|-------|-------|-------|---|----------------|----------------|
| 3          |       |       |       | ÖZEL GELİRLER, HAZİNE YARDIMI VE DEVLET KATKISI | 10 957 000 000 | 9 925 000 000  |
|            |       |       |       |   |                |                |
|            |       |       |       | GENEL TOPLAM                                    | 11 187 000 000 | 10 063 423 690 |



2002 YILI VAKIFLAR GENEL MÜDÜRLÜĞÜ (B) CETVELİ

( BİN TL )

| Gelir Türü | Bölüm | Kesim | Madde | AÇIKLAMA   | BÜTÇE TAHMİNİ         | YILI TAHSİLATI        |
|------------|-------|-------|-------|--|-----------------------|-----------------------|
| 2          |       |       |       | <b>VERGİ DIŞI NORMAL GELİRLER</b>                      | <b>36 001 671 000</b> | <b>56 642 561 870</b> |
|            | 1     |       |       | KURUMLAR HASILATI VE HİZMET GELİRLERİ                  | 2 500 000 000         | 5 072 860 830         |
|            |       | 1     |       | Kurumlar hasılatı                                      | 2 000 000             | 6 943 510             |
|            |       |       | 3     | Safi hasılat ve işletme karı                           | 2 000 000             | 6 943 510             |
|            |       |       | 2     | Hizmet gelirleri                                       | 2 498 000 000         | 5 065 917 320         |
|            |       |       | 1     | %5 teftiş ve denetleme payı                            | 2 498 000 000         | 5 065 917 320         |
|            | 2     |       |       | <b>PATRİMOVAN GELİRLERİ</b>                            | <b>30 001 671 000</b> | <b>40 772 956 880</b> |
|            |       | 1     |       | Taşınmaz mallar satış gelirleri                        | 100 000               | 18 900                |
|            |       |       | 2     | Taşınmaz mallar idare gelirleri                        | 29 801 370 000        | 40 727 416 460        |
|            |       |       | 1     | Lojman kira gelirleri                                  | 75 000 000            | 302 165 530           |
|            |       |       | 3     | Diğer taşınmaz mallar idare gelirleri                  | 29 726 370 000        | 40 425 250 930        |
|            |       |       | 3     | Taşınır mallar gelirleri                               | 201 000               | 23 019 210            |
|            |       |       | 1     | Taşınır mallar satış gelirleri                         | 100 000               | 23 019 210            |
|            |       |       | 2     | Taşınır mallar kira gelirleri                          | 100 000               |                       |
|            |       |       | 5     | Taşıt Satış Gelirleri                                  | 1 000                 |                       |
|            |       |       | 4     | İştirak gelirleri                                      | 200 000 000           | 22 502 310            |
|            |       |       | 2     | İştirak gelirleri                                      | 200 000 000           | 22 502 310            |
|            | 3     |       |       | <b>FAİZLER VE TEMİNATLAR</b>                           | <b>2 497 000 000</b>  | <b>8 689 140 350</b>  |
|            |       | 1     |       | Faizler  | 2 470 000 000         | 8 577 920 840         |
|            |       |       | 2     | İrat kaydedilecek teminatlar                           | 27 000 000            | 111 219 510           |
|            | 4     |       |       | <b>CEZALAR</b>   | <b>2 000 000</b>      | <b>4 937 860</b>      |
|            |       | 1     |       | Para cezaları  | 1 000 000             | 41 000                |
|            |       |       | 2     | Müteahhitlerden alınacak gecikme cezaları              | 1 000 000             | 4 896 860             |
|            | 5     |       |       | <b>ÇEŞİTLİ GELİRLER</b>                                | <b>1 001 000 000</b>  | <b>2 102 665 950</b>  |
|            |       | 1     |       | Şartname gelirleri                                     | 1 000 000             | 5 818 220             |
|            |       |       | 5     | Diğer çeşitli gelirler                                 | 1 000 000 000         | 2 096 847 730         |
| 3          |       |       |       | <b>ÖZEL GELİRLER, HAZİNE YARDIMI VE DEVLET KATKISI</b> | <b>1 078 329 000</b>  | <b>32 874 925 260</b> |

2002 YILI VAKIFLAR GENEL MÜDÜRLÜĞÜ (B) CETVELİ

( BİN TL )

| Gelir Türü | Bölüm | Kesim | Madde | AÇIKLAMA  | BÜTÇE TAHMİNİ  | YILI TAHSİLATI |
|------------|-------|-------|-------|---|----------------|----------------|
|            | 1     |       |       | ÖZEL GELİRLER                                   | 998 329 000    | 17 874 925 260 |
|            |       | 1     |       | Devreden tahakkuk bakiyesi                      | 9 000          |                |
|            |       | 2     |       | Devreden nakit                                  | 998 320 000    | 17 874 925 260 |
|            | 2     |       |       | HAZİNE YARDIMI VE DEVLET KATKISI                | 80 000 000     | 15 000 000 000 |
|            |       | 1     |       | Hazine yardımı                                  | 80 000 000     | 15 000 000 000 |
|            |       |       |       | İCMAL   |                |                |
|            | 2     |       |       | VERGİ DIŞI NORMAL GELİRLER                      | 36 001 671 000 | 56 642 561 870 |
|            | 3     |       |       | ÖZEL GELİRLER, HAZİNE YARDIMI VE DEVLET KATKISI | 1 078 329 000  | 32 874 925 260 |
|            |       |       |       | GENEL TOPLAM                                    | 37 080 000 000 | 89 517 487 130 |
|            |       |       |       | MAZBUT VE MÜLHAK TOPLAMI                        |                | 5 552 792 460  |



2002 YILI GENÇLİK VE SPOR GENEL MÜDÜRLÜĞÜ (B) CETVELİ

( BİN TL )

| Gelir Türü | Bölüm | Kesim | Madde | AÇIKLAMA   | BÜTÇE TAHMİNİ         | YILI TAHSİLATI        |
|------------|-------|-------|-------|--|-----------------------|-----------------------|
| 2          |       |       |       | <b>VERGİ DIŞI NORMAL GELİRLER</b>                                  | <b>449 999 000</b>    | <b>668 069 310</b>    |
|            | 1     |       |       | KURUMLAR HASILATI VE HİZMET GELİRLERİ                              | 5 001 000             | 5 000 000             |
|            |       | 1     |       | Kurumlar hasılatı  | 5 001 000             | 5 000 000             |
|            |       |       | 1     | Sportif faaliyetlerden elde edilen gelirler                        | <b>1 000</b>          |                       |
|            |       |       | 2     | Futbol müsabakası müşterek bahis hasılatından elde edilen gelirler | <b>5 000 000</b>      | <b>5 000 000</b>      |
|            | 2     |       |       | <b>PATRİMUVAN GELİRLERİ</b>  | <b>30 002 000</b>     | <b>20 270 460</b>     |
|            |       | 1     |       | Taşınmaz mallar satış gelirleri                                    | <b>1 000</b>          |                       |
|            |       | 2     |       | Taşınmaz mallar idare gelirleri                                    | 30 000 000            | 17 313 960            |
|            |       |       | 1     | Lojman kira gelirleri  | <b>29 000 000</b>     | <b>16 733 960</b>     |
|            |       |       | 3     | Diğer taşınmaz mallar idare gelirleri                              | <b>1 000 000</b>      | <b>580 000</b>        |
|            |       | 3     |       | Taşınır mallar gelirleri   | 1 000                 | 2 956 500             |
|            |       |       | 5     | Taahhüt Satış Gelirleri  | <b>1 000</b>          | <b>2 956 500</b>      |
|            | 3     |       |       | <b>FAİZLER VE TEMİNATLAR</b>                                       | <b>40 000 000</b>     | <b>522 723 760</b>    |
|            |       | 1     |       | Faizler  | <b>39 999 000</b>     | <b>522 135 760</b>    |
|            |       | 2     |       | İrat kaydedilecek teminatlar                                       | <b>1 000</b>          | <b>588 000</b>        |
|            | 5     |       |       | <b>ÇEŞİTLİ GELİRLER</b>  | <b>374 996 000</b>    | <b>120 075 090</b>    |
|            |       | 1     |       | Şartname gelirleri   | <b>5 000 000</b>      | <b>2 785 720</b>      |
|            |       | 5     |       | Diğer çeşitli gelirler   | <b>369 996 000</b>    | <b>117 289 370</b>    |
|            | 3     |       |       | <b>ÖZEL GELİRLER, HAZİNE YARDIMI VE DEVLET KATKISI</b>             | <b>86 286 001 000</b> | <b>88 460 000 000</b> |
|            |       | 1     |       | ÖZEL GELİRLER  | 1 000                 |                       |
|            |       |       | 1     | Devreden tahakkuk bakiyesi   | <b>1 000</b>          |                       |
|            |       | 2     |       | HAZİNE YARDIMI VE DEVLET KATKISI                                   | 86 286 000 000        | 88 460 000 000        |
|            |       |       | 1     | Hazine yardımı   | <b>86 286 000 000</b> | <b>88 460 000 000</b> |
|            | 5     | 1     |       | <b>GSGM BAĞ.SPO.FED.DAİ.YAP.BAĞ.YARD.VE KENDİ FAAL.SAĞ.GELİR</b>   |                       | <b>320 013 180</b>    |
|            | 7     |       |       | <b>GAYRİMENKUL SATIŞ GELİRLERİ</b>                                 |                       | <b>2 225 131 720</b>  |

2002 YILI GENÇLİK VE SPOR GENEL MÜDÜRLÜĞÜ (B) CETVELİ

( BİN TL )

| Gelir Türü | Bölüm | Kesim | Madde | AÇIKLAMA  | BÜTÇE TAHMİNİ  | YILI TAHSİLATI  |
|------------|-------|-------|-------|---|----------------|-----------------|
| 7          | 7     |       |       | HER NEVİ SPOR,SAH.VE TES.YAP.GİD. KARŞILIĞI GELİRLER      |                | 10 000 000      |
| 7          | 9     | 5     |       | KAPATILAN FON GELİRLERİ                                   |                | 1 322 184 330   |
| 8          | 6     |       |       | KURUM VE MÜESSESELERDEN ALINAN                            |                | 89 727 196 140  |
|            |       |       |       |   |                |                 |
|            |       |       |       | İCMAL   |                |                 |
| 2          |       |       |       | VERGİ DIŞI NORMAL GELİRLER                                | 449 999 000    | 668 069 310     |
| 3          |       |       |       | ÖZEL GELİRLER, HAZİNE YARDIMI VE DEVLET KATKISI           | 86 286 001 000 | 88 460 000 000  |
| 5          | 1     |       |       | GSGM BAĞ.SPO.FED.DAİ.YAP.BAĞ.YARD.VE KENDİ FAAL.SAĞ.GELİR |                | 320 013 180     |
| 7          |       |       |       | GAYRİMENKUL SATIŞ GELİRLERİ                               |                | 2 225 131 720   |
| 7          | 7     |       |       | HER NEVİ SPOR,SAH.VE TES.YAP.GİD. KARŞILIĞI GELİRLER      |                | 10 000 000      |
| 7          | 9     | 5     |       | KAPATILAN FON GELİRLERİ                                   |                | 1 322 184 330   |
| 8          | 6     |       |       | KURUM VE MÜESSESELERDEN ALINAN                            |                | 89 727 196 140  |
|            |       |       |       |   |                |                 |
|            |       |       |       | GENEL TOPLAM  | 86 736 000 000 | 182 732 594 680 |





2002 YILI KARAYOLLARI GENEL MÜDÜRLÜĞÜ (B) CETVELİ

( BİN TL )

| Gelir Türü | Bölüm | Kesim | Madde | AÇIKLAMA   | BÜTÇE TAHMİNİ            | YILI TAHSİLATI           |
|------------|-------|-------|-------|--|--------------------------|--------------------------|
| 2          |       |       |       | <b>VERGİ DIŞI NORMAL GELİRLER</b>                      | <b>31 500 000 000</b>    | <b>16 553 886 880</b>    |
|            | 1     |       |       | KURUMLAR HASILATI VE HİZMET GELİRLERİ                  | 1 000 000 000            | 76 589 560               |
|            |       | 2     |       | Hizmet gelirleri                                       | 1 000 000 000            | 76 589 560               |
|            |       |       | 2     | Muayene,tahlil,tecrübe ve ekspertiz ücretleri          | <b>1 000 000 000</b>     | <b>76 589 560</b>        |
|            | 2     |       |       | <b>PATRİMUVAN GELİRLERİ</b>                            | <b>13 000 000 000</b>    | <b>3 548 357 080</b>     |
|            |       | 1     |       | Taşınmaz mallar satış gelirleri                        | <b>5 000 000 000</b>     | <b>681 674 510</b>       |
|            |       | 2     |       | Taşınmaz mallar idare gelirleri                        | 5 000 000 000            | 2 751 832 300            |
|            |       |       | 1     | Lojman kira gelirleri                                  | <b>3 000 000 000</b>     | <b>1 897 661 690</b>     |
|            |       |       | 3     | Diğer taşınmaz mallar idare gelirleri                  | <b>2 000 000 000</b>     | <b>854 170 610</b>       |
|            |       | 3     |       | Taşınır mallar gelirleri                               | 3 000 000 000            | 114 850 270              |
|            |       |       | 1     | Taşınır mallar satış gelirleri                         | <b>2 000 000 000</b>     | <b>87 337 640</b>        |
|            |       |       | 2     | Taşınır mallar kira gelirleri                          | <b>999 999 000</b>       | <b>5 266 630</b>         |
|            |       |       | 5     | Taşıt Satış Gelirleri                                  | <b>1 000</b>             | <b>22 246 000</b>        |
|            | 3     |       |       | <b>FAİZLER VE TEMİNATLAR</b>                           | <b>1 000 000 000</b>     | <b>1 132 807 330</b>     |
|            |       | 1     |       | Faizler  | <b>500 000 000</b>       | <b>1 060 563 230</b>     |
|            |       | 2     |       | İrat kaydedilecek teminatlar                           | <b>500 000 000</b>       | <b>72 244 100</b>        |
|            | 4     |       |       | <b>CEZALAR</b>   | <b>1 000 000 000</b>     | <b>117 239 840</b>       |
|            |       | 1     |       | Para cezaları  | <b>500 000 000</b>       |                          |
|            |       | 2     |       | Müteahhitlerden alınacak gecikme cezaları              | <b>500 000 000</b>       | <b>117 239 840</b>       |
|            | 5     |       |       | <b>ÇEŞİTLİ GELİRLER</b>                                | <b>15 500 000 000</b>    | <b>11 678 893 070</b>    |
|            |       | 1     |       | Şartname gelirleri                                     | <b>500 000 000</b>       | <b>78 655 810</b>        |
|            |       | 5     |       | Diğer çeşitli gelirler                                 | <b>15 000 000 000</b>    | <b>11 600 237 260</b>    |
| 3          |       |       |       | <b>ÖZEL GELİRLER, HAZİNE YARDIMI VE DEVLET KATKISI</b> | <b>1 701 773 200 000</b> | <b>2 660 627 853 450</b> |
|            | 1     |       |       | <b>ÖZEL GELİRLER</b>                                   | <b>15 537 000 000</b>    |                          |
|            |       | 1     |       | Devreden tahakkuk bakiyesi                             | <b>15 537 000 000</b>    |                          |
|            | 2     |       |       | <b>HAZİNE YARDIMI VE DEVLET KATKISI</b>                | <b>1 686 236 200 000</b> | <b>2 660 627 853 450</b> |
|            |       | 1     |       | Hazine yardımı   | <b>1 686 236 200 000</b> | <b>2 660 627 853 450</b> |

2002 YILI KARAYOLLARI GENEL MÜDÜRLÜĞÜ (B) CETVELİ

( BİN TL )

| Geir Türü | Bölüm | Kesim | Madde | AÇIKLAMA  | BÜTÇE TAHMİNİ     | YILI TAHSİLATI    |
|-----------|-------|-------|-------|---|-------------------|-------------------|
| 8         | 6     |       |       | KURUM VE MÜESSESELERDEN ALINAN                  |                   | 21 250 102 060    |
| 8         | 6     | 5     | 8     | YOL KÖPRÜ VE TÜNEL GEÇİŞ ÜCRETİ                 |                   | 166 136 929 470   |
|           |       |       |       |   |                   |                   |
|           |       |       |       | İCMAL   |                   |                   |
| 2         |       |       |       | VERGİ DIŞI NORMAL GELİRLER                      | 31 500 000 000    | 16 553 886 880    |
| 3         |       |       |       | ÖZEL GELİRLER, HAZİNE YARDIMI VE DEVLET KATKISI | 1 701 773 200 000 | 2 660 627 853 450 |
| 8         | 6     |       |       | KURUM VE MÜESSESELERDEN ALINAN                  |                   | 21 250 102 060    |
| 8         | 6     | 5     | 8     | YOL KÖPRÜ VE TÜNEL GEÇİŞ ÜCRETİ                 |                   | 166 136 929 470   |
|           |       |       |       |   |                   |                   |
|           |       |       |       | GENEL TOPLAM                                    | 1 733 273 200 000 | 2 864 568 771 860 |



2002 YILI DEVLET SU İŞLERİ GENEL MÜDÜRLÜĞÜ (B) CETVELİ

( BİN TL )

| Gelir Türü | Bölüm | Kesim | Madde | AÇIKLAMA  | BÜTÇE TAHMİNİ         | YILI TAHSİLATI        |
|------------|-------|-------|-------|---|-----------------------|-----------------------|
| 2          |       |       |       | <b>VERGİ DIŞI NORMAL GELİRLER</b>   | <b>42 125 000 000</b> | <b>18 367 909 520</b> |
|            | 1     |       |       | KURUMLAR HASILATI VE HİZMET GELİRLERİ   | 6 000 000 000         | 105 975 150           |
|            |       | 1     |       | Kurumlar hasılatı   | 6 000 000 000         | 105 975 150           |
|            |       |       | 5     | İçmesuyu Tesisleri ve Hidro Elektrik Santrallerinin Devrinden Sağlanan Paylar | 6 000 000 000         | 105 975 150           |
|            | 2     |       |       | <b>PATRİMUVAN GELİRLERİ</b>   | <b>24 805 000 000</b> | <b>8 793 480 740</b>  |
|            |       | 1     |       | Taşınmaz mallar satış gelirleri   | 10 000 000 000        | 1 662 635 360         |
|            |       | 2     |       | Taşınmaz mallar idare gelirleri   | 5 700 000 000         | 3 124 690 370         |
|            |       |       | 1     | Lojman kira gelirleri   | 5 000 000 000         | 2 636 267 800         |
|            |       |       | 3     | Diğer taşınmaz mallar idare gelirleri   | 700 000 000           | 488 422 570           |
|            |       | 3     |       | Taşınır mallar gelirleri  | 5 850 000 000         | 574 107 760           |
|            |       |       | 1     | Taşınır mallar satış gelirleri  | 4 500 000 000         | 497 837 140           |
|            |       |       | 2     | Taşınır mallar kira gelirleri   | 850 000 000           | 57 542 520            |
|            |       |       | 5     | Taşıt Satış Gelirleri   | 500 000 000           | 18 728 100            |
|            |       |       | 4     | İştirak gelirleri   | 3 255 000 000         | 3 432 047 250         |
|            |       |       | 1     | Devredilen tesis ve ortaklıklardan alınacak gelirler                          | 200 000 000           | 259 451 370           |
|            |       |       | 2     | İştirak gelirleri   | 50 000 000            | 17 997 870            |
|            |       |       | 3     | Döner sermayelerden elde edilen gelirler                                      | 5 000 000             |                       |
|            |       |       | 4     | İşletmelerden ,mükelleflerden tahsil olunacak amortisman ve işletme ücreti    | 3 000 000 000         | 3 154 598 010         |
|            | 3     |       |       | <b>FAİZLER VE TEMİNATLAR</b>  | <b>625 000 000</b>    | <b>1 417 895 970</b>  |
|            |       | 1     |       | Faizler   | 75 000 000            | 1 376 490 330         |
|            |       | 2     |       | İrat kaydedilecek teminatlar  | 550 000 000           | 41 405 640            |
|            | 4     |       |       | <b>CEZALAR</b>  | <b>600 000 000</b>    | <b>46 952 980</b>     |
|            |       | 1     |       | Para cezaları   | 100 000 000           | 14 578 730            |
|            |       | 2     |       | Müteahhitlerden alınacak gecikme cezaları                                     | 500 000 000           | 32 374 250            |
|            | 5     |       |       | <b>ÇEŞİTLİ GELİRLER</b>   | <b>10 095 000 000</b> | <b>8 003 604 680</b>  |
|            |       | 1     |       | Şartname gelirleri  | 595 000 000           | 57 204 350            |
|            |       | 3     |       | İdarece tahsil olunacak gelirler  | 4 000 000 000         | 5 151 836 040         |

2002 YILI DEVLET SU İŞLERİ GENEL MÜDÜRLÜĞÜ (B) CETVELİ

( BİN TL )

| Gelir Türü | Bölüm | Kesim | Madde | AÇIKLAMA   | BÜTÇE TAHMİNİ            | YILI TAHSİLATI           |
|------------|-------|-------|-------|--|--------------------------|--------------------------|
|            |       | 5     |       | Diğer çeşitli gelirler                                 | 5 500 000 000            | 2 794 564 290            |
| 3          |       |       |       | <b>ÖZEL GELİRLER, HAZİNE YARDIMI VE DEVLET KATKISI</b> | <b>2 039 546 000 000</b> | <b>2 192 793 928 550</b> |
|            | 1     |       |       | ÖZEL GELİRLER  | 14 000 000 000           |                          |
|            |       | 1     |       | Devreden tahakkuk bakiyesi                             | 14 000 000 000           |                          |
|            | 2     |       |       | HAZİNE YARDIMI VE DEVLET KATKISI                       | 2 025 546 000 000        | 2 192 793 928 550        |
|            |       | 1     |       | Hazine yardımı   | 2 025 546 000 000        | 2 192 793 928 550        |
| 8          | 6     |       |       | <b>KURUM VE MÜESSESELERDEN ALINAN</b>                  |                          | <b>2 124 962 230</b>     |
|            |       |       |       |  |                          |                          |
|            |       |       |       | <b>İCMAL</b>   |                          |                          |
| 2          |       |       |       | <b>VERGİ DIŞI NORMAL GELİRLER</b>                      | 42 125 000 000           | 18 367 909 520           |
| 3          |       |       |       | <b>ÖZEL GELİRLER, HAZİNE YARDIMI VE DEVLET KATKISI</b> | <b>2 039 546 000 000</b> | <b>2 192 793 928 550</b> |
| 8          | 6     |       |       | <b>KURUM VE MÜESSESELERDEN ALINAN</b>                  |                          | <b>2 124 962 230</b>     |
|            |       |       |       |  |                          |                          |
|            |       |       |       | <b>GENEL TOPLAM</b>                                    | <b>2 081 671 000 000</b> | <b>2 213 286 800 300</b> |



2002 YILI HUDUT VE SAHİLLER SAĞLIK GN. MÜD. (B) CETVELİ

( BİN TL )

| Gelir Türü | Bölüm | Kesim | Madde | AÇIKLAMA   | BÜTÇE TAHMİNİ        | YILI TAHSİLATI        |
|------------|-------|-------|-------|--|----------------------|-----------------------|
| 1          |       |       |       | <b>VERGİ GELİRLERİ</b>                                 | <b>2 925 000 000</b> | <b>18 017 375 740</b> |
|            | 3     |       |       | HARÇLAR VE RESİMLER                                    | 2 925 000 000        | 18 017 375 740        |
|            |       | 2     |       | Gemi sağlık resmi                                      | 2 925 000 000        | 18 017 375 740        |
| 2          |       |       |       | <b>VERGİ DIŞI NORMAL GELİRLER</b>                      | <b>1 320 000 000</b> | <b>42 366 407 580</b> |
|            | 2     |       |       | PATRİMUVAN GELİRLERİ                                   | 450 001 000          | 563 119 690           |
|            |       | 1     |       | Taşınmaz mallar satış gelirleri                        | 150 000              |                       |
|            |       | 2     |       | Taşınmaz mallar idare gelirleri                        | 150 000 000          | 149 429 990           |
|            |       |       | 1     | Lojman kira gelirleri                                  | 149 850 000          | 149 429 990           |
|            |       |       | 3     | Diğer taşınmaz mallar idare gelirleri                  | 150 000              |                       |
|            |       | 3     |       | Taşınır mallar gelirleri                               | 299 851 000          | 413 689 700           |
|            |       |       | 1     | Taşınır mallar satış gelirleri                         | 150 000              |                       |
|            |       |       | 3     | Gemi sağlık cüzdan bedeli                              | 299 700 000          | 413 689 700           |
|            |       |       | 5     | Taşıt Satış Gelirleri                                  | 1 000                |                       |
|            | 3     |       |       | <b>FAİZLER VE TEMİNATLAR</b>                           | <b>425 000 000</b>   | <b>17 463 035 790</b> |
|            |       | 1     |       | Faizler  | 424 850 000          | 17 463 035 790        |
|            |       | 2     |       | İrat kaydedilecek teminatlar                           | 150 000              |                       |
|            | 4     |       |       | <b>CEZALAR</b>   | <b>124 999 000</b>   | <b>336 296 460</b>    |
|            |       | 1     |       | Para cezaları  | 124 850 000          | 336 296 460           |
|            |       | 2     |       | Müteahhitlerden alınacak gecikme cezaları              | 149 000              |                       |
|            | 5     |       |       | <b>ÇEŞİTLİ GELİRLER</b>                                | <b>320 000 000</b>   | <b>24 003 955 640</b> |
|            |       | 1     |       | Şartname gelirleri                                     | 150 000              | 2 067 390             |
|            |       | 5     |       | Diğer çeşitli gelirler                                 | 319 850 000          | 24 001 888 250        |
| 3          |       |       |       | <b>ÖZEL GELİRLER, HAZİNE YARDIMI VE DEVLET KATKISI</b> | <b>400 000 000</b>   |                       |
|            |       | 1     |       | ÖZEL GELİRLER  | 400 000 000          |                       |
|            |       | 2     |       | Devreden nakit   | 400 000 000          |                       |
| 8          | 6     |       |       | <b>KURUM VE MÜESSESELERDEN ALINAN</b>                  |                      | <b>4 640 201 080</b>  |
|            |       |       |       |  |                      |                       |

2002 YILI HUDUT VE SAHİLLER SAĞLIK GN. MÜD. (B) CETVELİ

( BİN TL )

| Gelir Türü | Bölüm | Kesim | Madde | AÇIKLAMA  | BÜTÇE TAHMİNİ | YILI TAHSİLATI |
|------------|-------|-------|-------|---|---------------|----------------|
|            |       |       |       | İCMAL   |               |                |
| 1          |       |       |       | VERGİ GELİRLERİ                                 | 2 925 000 000 | 18 017 375 740 |
| 2          |       |       |       | VERGİ DIŞI NORMAL GELİRLER                      | 1 320 000 000 | 42 366 407 580 |
| 3          |       |       |       | ÖZEL GELİRLER, HAZİNE YARDIMI VE DEVLET KATKISI | 400 000 000   |                |
| 8          | 6     |       |       | KURUM VE MÜESSESELERDEN ALINAN                  |               | 4 640 201 080  |
|            |       |       |       |   |               |                |
|            |       |       |       | GENEL TOPLAM                                    | 4 645 000 000 | 65 023 984 400 |





2002 YILI ORMAN GENEL MÜDÜRLÜĞÜ (B) CETVELİ

( BİN TL )

| Gelir Türü | Bölüm | Kesim | Madde | AÇIKLAMA   | BÜTÇE TAHMİNİ          | YILI TAHSİLATI         |
|------------|-------|-------|-------|--|------------------------|------------------------|
| 2          |       |       |       | <b>VERGİ DIŞI NORMAL GELİRLER</b>                      | <b>39 999 000 000</b>  | <b>58 366 474 740</b>  |
|            | 2     |       |       | PATRIMUVAN GELİRLERİ                                   | 11 025 000 000         | 22 265 940 120         |
|            |       | 2     |       | Taşınmaz mallar idare gelirleri                        | 150 000 000            | 21 524 998 210         |
|            |       |       | 1     | Lojman kira gelirleri                                  | 110 000 000            | 1 926 512 380          |
|            |       |       | 3     | Diğer taşınmaz mallar idare gelirleri                  | 40 000 000             | 19 598 485 830         |
|            |       | 3     |       | Taşınır mallar gelirleri                               |                        | 40 941 910             |
|            |       |       | 5     | Taşıt Satış Gelirleri                                  |                        | 40 941 910             |
|            |       | 4     |       | İştirak gelirleri                                      | 10 875 000 000         | 700 000 000            |
|            |       |       | 3     | Döner sermayelerden elde edilen gelirler               | 10 875 000 000         | 700 000 000            |
|            | 3     |       |       | <b>FAİZLER VE TEMİNATLAR</b>                           | 28 000 000             | 497 777 050            |
|            |       | 1     |       | Faizler  | 25 000 000             | 491 915 050            |
|            |       | 2     |       | İrat kaydedilecek teminatlar                           | 3 000 000              | 5 862 000              |
|            | 4     |       |       | <b>CEZALAR</b>   | 50 000 000             | 34 989 600             |
|            |       | 2     |       | Müteahhitlerden alınacak gecikme cezaları              | 50 000 000             | 34 989 600             |
|            | 5     |       |       | <b>ÇEŞİTLİ GELİRLER</b>                                | 28 896 000 000         | 35 567 767 970         |
|            |       | 1     |       | Şartname gelirleri                                     | 2 000 000              |                        |
|            |       | 3     |       | İdarece tahsil olunacak gelirler                       | 28 594 000 000         | 33 620 180 920         |
|            |       | 5     |       | Diğer çeşitli gelirler                                 | 300 000 000            | 1 947 587 050          |
| 3          |       |       |       | <b>ÖZEL GELİRLER, HAZİNE YARDIMI VE DEVLET KATKISI</b> | <b>158 621 000 000</b> | <b>203 642 369 470</b> |
|            | 1     |       |       | <b>ÖZEL GELİRLER</b>                                   | 1 000 000              | 4 072 369 470          |
|            |       | 1     |       | Devreden tahakkuk bakiyesi                             | 100 000                |                        |
|            |       | 2     |       | Devreden nakit   | 900 000                | 4 072 369 470          |
|            | 2     |       |       | <b>HAZİNE YARDIMI VE DEVLET KATKISI</b>                | 158 620 000 000        | 199 570 000 000        |
|            |       | 1     |       | Hazine yardımı   | 158 620 000 000        | 199 570 000 000        |
|            |       |       |       |  |                        |                        |
|            |       |       |       | <b>İCMAL</b>   |                        |                        |
| 2          |       |       |       | <b>VERGİ DIŞI NORMAL GELİRLER</b>                      | <b>39 999 000 000</b>  | <b>58 366 474 740</b>  |

2002 YILI ORMAN GENEL MÜDÜRLÜĞÜ (B) CETVELİ

( BİN TL )

| Gelir Türü | Bölüm | Kesim | Madde | AÇIKLAMA  | BÜTÇE TAHMİNİ   | YILI TAHSİLATI  |
|------------|-------|-------|-------|---|-----------------|-----------------|
| 3          |       |       |       | ÖZEL GELİRLER, HAZİNE YARDIMI VE DEVLET KATKISI | 158 621 000 000 | 203 642 369 470 |
|            |       |       |       |   |                 |                 |
|            |       |       |       | GENEL TOPLAM                                    | 198 620 000 000 | 262 008 844 210 |



2002 YILI KÖY HİZMETLERİ GENEL MÜDÜRLÜĞÜ (B) CETVELİ

( BİN TL )

| Geir Türü | Bölüm | Kesim | Madde | AÇIKLAMA  | BÜTÇE TAHMİNİ            | YILI TAHSİLATI           |
|-----------|-------|-------|-------|---|--------------------------|--------------------------|
| 2         |       |       |       | <b>VERGİ DIŞI NORMAL GELİRLER</b>                         | <b>30 000 000 000</b>    | <b>7 930 300 750</b>     |
|           | 2     |       |       | PATRİMUVAN GELİRLERİ                                      | 9 149 998 000            | 2 864 365 410            |
|           |       | 1     |       | Taşınmaz mallar satış gelirleri                           | 1 000 000 000            | 35 571 140               |
|           |       | 2     |       | Taşınmaz mallar idare gelirleri                           | 5 160 998 000            | 2 392 100 650            |
|           |       | 1     |       | Lojman kira gelirleri                                     | 5 145 998 000            | 2 368 418 270            |
|           |       | 3     |       | Diğer taşınmaz mallar idare gelirleri                     | 15 000 000               | 23 682 380               |
|           |       | 3     |       | Taşınır mallar gelirleri                                  | 989 000 000              | 310 699 760              |
|           |       | 1     |       | Taşınır mallar satış gelirleri                            | 869 000 000              | 304 968 140              |
|           |       | 2     |       | Taşınır mallar kira gelirleri                             | 100 000 000              | 1 680 120                |
|           |       | 5     |       | Taşıt Satış Gelirleri                                     | 20 000 000               | 4 051 500                |
|           |       | 4     |       | İştirak gelirleri   | 2 000 000 000            | 125 993 860              |
|           |       | 3     |       | Döner sermayelerden elde edilen gelirler                  | 2 000 000 000            | 125 993 860              |
|           | 3     |       |       | <b>FAİZLER VE TEMİNATLAR</b>                              | <b>2 050 000 000</b>     | <b>553 518 060</b>       |
|           |       | 1     |       | Faizler   | 250 000 000              | 435 786 640              |
|           |       | 2     |       | İrat kaydedilecek teminatlar                              | 1 800 000 000            | 117 731 420              |
|           | 4     |       |       | <b>CEZALAR</b>  | <b>1 500 000 000</b>     | <b>95 351 890</b>        |
|           |       | 1     |       | Para cezaları   | 500 000 000              | 80 340                   |
|           |       | 2     |       | Müteahhitlerden alınacak gecikme cezaları                 | 1 000 000 000            | 95 271 550               |
|           | 5     |       |       | <b>ÇEŞİTLİ GELİRLER</b>                                   | <b>17 300 002 000</b>    | <b>4 417 065 390</b>     |
|           |       | 1     |       | Şartname gelirleri  | 300 000 000              | 4 444 320                |
|           |       | 2     |       | İller Bankasından alınacak gaz bedeli                     | 1 000                    |                          |
|           |       | 4     |       | Orman genel müdürlüğü döner sermayesinden alınacak miktar | 1 000                    |                          |
|           |       | 5     |       | Diğer çeşitli gelirler                                    | 17 000 000 000           | 4 412 621 070            |
| 3         |       |       |       | <b>ÖZEL GELİRLER, HAZİNE YARDIMI VE DEVLET KATKISI</b>    | <b>1 261 493 700 000</b> | <b>1 399 590 034 060</b> |
|           | 1     |       |       | <b>ÖZEL GELİRLER</b>                                      | <b>15 000 000 000</b>    |                          |
|           |       | 1     |       | Devreden tahakkuk bakiyesi                                | 15 000 000 000           |                          |
|           | 2     |       |       | <b>HAZİNE YARDIMI VE DEVLET KATKISI</b>                   | <b>1 246 493 700 000</b> | <b>1 399 590 034 060</b> |

2002 YILI KÖY HİZMETLERİ GENEL MÜDÜRLÜĞÜ (B) CETVELİ

( BİN TL )

| Gelir Türü | Bölüm | Kesim | Madde | AÇIKLAMA  | BÜTÇE TAHMİNİ     | YILI TAHSİLATI    |
|------------|-------|-------|-------|---|-------------------|-------------------|
|            |       | 1     |       | Hazine yardımı                                  | 1 246 493 700 000 | 1 399 590 034 060 |
| 7          | 2     | 5     |       | İSKAN AMACIYLA KUL.GEL.                         |                   | 46 638 780        |
| 8          | 6     |       |       | KURUM VE MÜESSESELERDEN ALINAN                  |                   | 6 345 102 410     |
|            |       |       |       |   |                   |                   |
|            |       |       |       | İCMAL   |                   |                   |
| 2          |       |       |       | VERGİ DIŞI NORMAL GELİRLER                      | 30 000 000 000    | 7 930 300 750     |
| 3          |       |       |       | ÖZEL GELİRLER, HAZİNE YARDIMI VE DEVLET KATKISI | 1 261 493 700 000 | 1 399 590 034 060 |
| 7          | 2     | 5     |       | İSKAN AMACIYLA KUL.GEL.                         |                   | 46 638 780        |
| 8          | 6     |       |       | KURUM VE MÜESSESELERDEN ALINAN                  |                   | 6 345 102 410     |
|            |       |       |       |   |                   |                   |
|            |       |       |       | GENEL TOPLAM                                    | 1 291 493 700 000 | 1 413 912 076 000 |



2002 YILI PETROL İŞLERİ GENEL MÜDÜRLÜĞÜ (B) CETVELİ

(BİN TL)

| Gelir Türü | Bölüm | Kesim | Madde | AÇIKLAMA   | BÜTÇE TAHMİNİ        | YILI TAHSİLATI       |
|------------|-------|-------|-------|--|----------------------|----------------------|
| 2          |       |       |       | <b>VERGİ DIŞI NORMAL GELİRLER</b>                      | <b>148 400 000</b>   | <b>108 210 090</b>   |
|            | 1     |       |       | KURUMLAR HASILATI VE HİZMET GELİRLERİ                  | 141 899 000          | 98 893 000           |
|            |       | 2     |       | Hizmet gelirleri                                       | 141 899 000          | 98 893 000           |
|            |       |       | 2     | Muayene,tahilil,tecrübe ve ekspertz ücretleri          | <b>141 899 000</b>   | <b>98 893 000</b>    |
|            | 2     |       |       | <b>PATRİMUVAN GELİRLERİ</b>                            | <b>4 301 000</b>     | <b>3 805 400</b>     |
|            |       | 2     |       | Taşınmaz mallar idare gelirleri                        | 4 300 000            | 3 805 400            |
|            |       |       | 1     | Lojman kira gelirleri                                  | <b>4 000 000</b>     | <b>3 805 400</b>     |
|            |       |       | 3     | Diğer taşınmaz mallar idare gelirleri                  | <b>300 000</b>       |                      |
|            |       | 3     |       | Taşınır mallar gelirleri                               | 1 000                |                      |
|            |       |       | 5     | Taşıit Satış Gelirleri                                 | <b>1 000</b>         |                      |
|            | 5     |       |       | <b>ÇEŞİTLİ GELİRLER</b>                                | <b>2 200 000</b>     | <b>5 511 690</b>     |
|            |       | 1     |       | Şartname gelirleri                                     | <b>200 000</b>       | <b>100 000</b>       |
|            |       | 5     |       | Diğer çeşitli gelirler                                 | <b>2 000 000</b>     | <b>5 411 690</b>     |
| 3          |       |       |       | <b>ÖZEL GELİRLER, HAZİNE YARDIMI VE DEVLET KATKISI</b> | <b>2 249 610 000</b> | <b>2 049 000 000</b> |
|            |       | 1     |       | <b>ÖZEL GELİRLER</b>                                   | <b>1 600 000</b>     |                      |
|            |       |       | 1     | Devreden tahakkuk bakiyesi                             | <b>800 000</b>       |                      |
|            |       |       | 2     | Devreden nakit   | <b>800 000</b>       |                      |
|            | 2     |       |       | <b>HAZİNE YARDIMI VE DEVLET KATKISI</b>                | <b>2 248 010 000</b> | <b>2 049 000 000</b> |
|            |       | 1     |       | Hazine yardımı   | <b>2 248 010 000</b> | <b>2 049 000 000</b> |
|            |       |       |       |  |                      |                      |
|            |       |       |       | <b>İCMAL</b>   |                      |                      |
| 2          |       |       |       | <b>VERGİ DIŞI NORMAL GELİRLER</b>                      | <b>148 400 000</b>   | <b>108 210 090</b>   |
| 3          |       |       |       | <b>ÖZEL GELİRLER, HAZİNE YARDIMI VE DEVLET KATKISI</b> | <b>2 249 610 000</b> | <b>2 049 000 000</b> |
|            |       |       |       |  |                      |                      |
|            |       |       |       | <b>GENEL TOPLAM</b>                                    | <b>2 398 010 000</b> | <b>2 157 210 090</b> |





2002 YILI SOSYAL HİZMETLER VE Ç.E.K. GENEL MÜDÜRLÜĞÜ (B) CETVELİ  
( BİN TL )

| Gelir Türü | Bölüm | Kesim | Madde | AÇIKLAMA   | BÜTÇE TAHMİNİ         | YILI TAHSİLATI        |
|------------|-------|-------|-------|--|-----------------------|-----------------------|
| 2          |       |       |       | <b>VERGİ DIŞI NORMAL GELİRLER</b>                      | <b>53 992 590 000</b> | <b>41 364 249 990</b> |
|            | 1     |       |       | KURUMLAR HASILATI VE HİZMET GELİRLERİ                  | 25 872 650 000        | 23 886 270 140        |
|            |       | 1     |       | Kurumlar hasılatı                                      | 25 872 650 000        | 23 886 270 140        |
|            |       |       | 4     | Kuruluşlardan alınan paylar                            | <b>25 872 650 000</b> | <b>23 886 270 140</b> |
|            | 2     |       |       | PATRİMUVAN GELİRLERİ                                   | 26 611 802 000        | 14 521 993 650        |
|            |       | 1     |       | Taşınmaz mallar satış gelirleri                        | 10 000                | 12 982 740            |
|            |       | 2     |       | Taşınmaz mallar idare gelirleri                        | 522 498 000           | 759 649 750           |
|            |       |       | 1     | Lojman kira gelirleri                                  | 81 340 000            | 268 618 650           |
|            |       |       | 3     | Diğer taşınmaz mallar idare gelirleri                  | 441 158 000           | 491 031 100           |
|            |       | 3     |       | Taşınır mallar gelirleri                               | 294 614 000           | 1 894 600             |
|            |       |       | 1     | Taşınır mallar satış gelirleri                         | <b>294 613 000</b>    | <b>1 894 600</b>      |
|            |       |       | 5     | Taşıt Satış Gelirleri                                  | 1 000                 |                       |
|            |       | 4     |       | İştirak gelirleri                                      | 25 794 680 000        | 13 747 466 560        |
|            |       |       | 3     | Döner sermayelerden elde edilen gelirler               | <b>25 794 680 000</b> | <b>13 747 466 560</b> |
|            | 3     |       |       | FAİZLER VE TEMİNATLAR                                  | 7 943 000             | 1 082 909 000         |
|            |       | 1     |       | Faizler  | 3 640 000             | 1 078 007 000         |
|            |       | 2     |       | İrat kaydedilecek teminatlar                           | 33 000                | 4 500 000             |
|            |       | 3     |       | Hisse senedi ve tahviller                              | 4 270 000             | 402 000               |
|            | 4     |       |       | CEZALAR  | 20 000                | 9 947 350             |
|            |       | 1     |       | Para cezaları  | 10 000                | 3 667 580             |
|            |       | 2     |       | Müteahhitlerden alınacak gecikme cezaları              | 10 000                | 6 279 770             |
|            | 5     |       |       | ÇEŞİTLİ GELİRLER                                       | 1 500 175 000         | 1 863 129 850         |
|            |       | 1     |       | Şartname gelirleri                                     | 175 000               | 7 888 180             |
|            |       | 5     |       | Diğer çeşitli gelirler                                 | 1 500 000 000         | 1 855 241 670         |
|            | 3     |       |       | <b>ÖZEL GELİRLER, HAZİNE YARDIMI VE DEVLET KATKISI</b> | <b>67 626 410 000</b> | <b>87 499 458 890</b> |
|            |       | 1     |       | ÖZEL GELİRLER  | 7 410 000             | 5 962 458 890         |
|            |       |       | 1     | Devreden tahakkuk bakiyesi                             | 10 000                |                       |

2002 YILI SOSYAL HİZMETLER VE Ç.E.K. GENEL MÜDÜRLÜĞÜ (B) CETVELİ

( BİN TL )

| Gelir Türü | Bölüm | Kesim | Madde | AÇIKLAMA  | BÜTÇE TAHMİNİ   | YILI TAHSİLATI  |
|------------|-------|-------|-------|---|-----------------|-----------------|
|            |       | 2     |       | Devreden nakit                                  | 7 400 000       | 5 962 458 890   |
|            | 2     |       |       | HAZİNE YARDIMI VE DEVLET KATKISI                | 67 619 000 000  | 81 537 000 000  |
|            |       | 1     |       | Hazine yardımı                                  | 67 619 000 000  | 81 537 000 000  |
| 5          |       |       |       | ŞARTLI BAĞIŞ VE YARDIMLAR                       |                 | 157 545 060     |
| 5          | 1     | 5     |       | ÖZÜRLÜ HİZ.KUL.G.MEN.GEL.%50 P.                 |                 | 1 652 187 740   |
| 8          | 6     |       |       | KURUM VE MÜESSESELERDEN ALINAN                  |                 | 54 672 926 530  |
|            |       |       |       |   |                 |                 |
|            |       |       |       | İCMAL   |                 |                 |
| 2          |       |       |       | VERGİ DIŞI NORMAL GELİRLER                      | 53 992 590 000  | 41 364 249 990  |
| 3          |       |       |       | ÖZEL GELİRLER, HAZİNE YARDIMI VE DEVLET KATKISI | 67 626 410 000  | 87 499 458 890  |
| 5          |       |       |       | ŞARTLI BAĞIŞ VE YARDIMLAR                       |                 | 157 545 060     |
| 5          | 1     | 5     |       | ÖZÜRLÜ HİZ.KUL.G.MEN.GEL.%50 P.                 |                 | 1 652 187 740   |
| 8          | 6     |       |       | KURUM VE MÜESSESELERDEN ALINAN                  |                 | 54 672 926 530  |
|            |       |       |       |   |                 |                 |
|            |       |       |       | GENEL TOPLAM                                    | 121 619 000 000 | 185 346 368 210 |



2002 YILI YÜKSEKÖĞRETİM KURUMU (B) CETVELİ

( BİN TL )

| Gelir Türü | Bölüm | Kesim | Madde | AÇIKLAMA   | BÜTÇE TAHMİNİ        | YILI TAHSİLATI       |
|------------|-------|-------|-------|--|----------------------|----------------------|
| 2          |       |       |       | <b>VERGİ DIŞI NORMAL GELİRLER</b>                      | <b>119 950 000</b>   | <b>137 140 130</b>   |
|            | 2     |       |       | PATRİMUVAN GELİRLERİ                                   | 235 000              |                      |
|            |       | 1     |       | Taşınmaz mallar satış gelirleri                        | 70 000               |                      |
|            |       | 2     |       | Taşınmaz mallar idare gelirleri                        | 30 000               |                      |
|            |       |       | 1     | Lojman kira gelirleri                                  | 15 000               |                      |
|            |       |       | 3     | Diğer taşınmaz mallar idare gelirleri                  | 15 000               |                      |
|            |       | 3     |       | Taşınır mallar gelirleri                               | 91 000               |                      |
|            |       |       | 1     | Taşınır mallar satış gelirleri                         | 45 000               |                      |
|            |       |       | 2     | Taşınır mallar kira gelirleri                          | 45 000               |                      |
|            |       |       | 5     | Taahhüt Satış Gelirleri                                | 1 000                |                      |
|            |       | 4     |       | İştirak gelirleri                                      | 44 000               |                      |
|            |       |       | 3     | Döner sermayelerden elde edilen gelirler               | 44 000               |                      |
|            | 3     |       |       | <b>FAİZLER VE TEMİNATLAR</b>                           | <b>520 000</b>       | <b>32 755 900</b>    |
|            |       | 1     |       | Faizler  | 300 000              | 32 517 400           |
|            |       | 2     |       | İrat kaydedilecek teminatlar                           | 220 000              | 238 500              |
|            | 4     |       |       | <b>CEZALAR</b>   | <b>225 000</b>       |                      |
|            |       | 1     |       | Para cezaları  | 85 000               |                      |
|            |       | 2     |       | Müteahhitlerden alınacak gecikme cezaları              | 140 000              |                      |
|            | 5     |       |       | <b>ÇEŞİTLİ GELİRLER</b>                                | <b>118 970 000</b>   | <b>104 384 230</b>   |
|            |       | 1     |       | Şartname gelirleri                                     | 2 500 000            |                      |
|            |       | 5     |       | Diğer çeşitli gelirler                                 | 116 470 000          | 104 384 230          |
| 3          |       |       |       | <b>ÖZEL GELİRLER, HAZİNE YARDIMI VE DEVLET KATKISI</b> | <b>7 722 350 000</b> | <b>6 349 378 780</b> |
|            | 1     |       |       | <b>ÖZEL GELİRLER</b>                                   | <b>50 000</b>        | <b>1 378 780</b>     |
|            |       | 1     |       | Devreden tahakkuk bakiyesi                             | 25 000               |                      |
|            |       | 2     |       | Devreden nakit   | 25 000               | 1 378 780            |
|            | 2     |       |       | <b>HAZİNE YARDIMI VE DEVLET KATKISI</b>                | <b>7 722 300 000</b> | <b>6 348 000 000</b> |

2002 YILI YÜKSEKÖĞRETİM KURUMU (B) CETVELİ

( BİN TL )

| Gelir Türü | Bölüm | Kesim | Madde | AÇIKLAMA  | BÜTÇE TAHMİNİ | YILI TAHSİLATI |
|------------|-------|-------|-------|---|---------------|----------------|
|            |       | 1     |       | Hazine yardımı                                  | 7 722 300 000 | 6 348 000 000  |
|            |       |       |       |   |               |                |
|            |       |       |       | İCMAL   |               |                |
| 2          |       |       |       | VERGİ DIŞI NORMAL GELİRLER                      | 119 950 000   | 137 140 130    |
| 3          |       |       |       | ÖZEL GELİRLER, HAZİNE YARDIMI VE DEVLET KATKISI | 7 722 350 000 | 6 349 378 780  |
|            |       |       |       |   |               |                |
|            |       |       |       | GENEL TOPLAM                                    | 7 842 300 000 | 6 486 518 910  |



2002 YILI ANKARA ÜNİVERSİTESİ (B) CETVELİ

( BIN TL )

| Gelir Türü | Bölüm | Kesim | Madde | AÇIKLAMA  | BÜTÇE TAHMİNİ | YILI TAHSİLATI |
|------------|-------|-------|-------|---|---------------|----------------|
| 1          |       |       |       | VERGİ GELİRLERİ                                 | 1 000         |                |
|            | 3     |       |       | HARÇLAR VE RESİMLER                             | 1 000         |                |
|            |       | 1     |       | Harçlar   | 1000          |                |
| 2          |       |       |       | VERGİ DIŞI NORMAL GELİRLER                      | 364 989 000   | 771 191 010    |
|            | 1     |       |       | KURUMLAR HASILATI VE HİZMET GELİRLERİ           | 1 000         |                |
|            |       | 2     |       | Hizmet gelirleri                                | 1 000         |                |
|            |       |       | 2     | Muayene, tahlil, tecrübe ve ekspertiz ücretleri | 1 000         |                |
|            | 2     |       |       | PATRİMUVAN GELİRLERİ                            | 95 000        | 11 772 970     |
|            |       | 1     |       | Taşınmaz mallar satış gelirleri                 | 1 000         |                |
|            |       | 2     |       | Taşınmaz mallar idare gelirleri                 | 2 000         |                |
|            |       |       | 1     | Lojman kira gelirleri                           | 1 000         |                |
|            |       |       | 3     | Diğer taşınmaz mallar idare gelirleri           | 1 000         |                |
|            |       | 3     |       | Taşınır mallar gelirleri                        | 91 000        | 11 772 970     |
|            |       |       | 1     | Taşınır mallar satış gelirleri                  | 45 000        | 11 772 970     |
|            |       |       | 2     | Taşınır mallar kira gelirleri                   | 45 000        |                |
|            |       |       | 5     | Taşıt Satış Gelirleri                           | 1 000         |                |
|            |       | 4     |       | İştirak gelirleri                               | 1 000         |                |
|            |       |       | 3     | Döner sermayelerden elde edilen gelirler        | 1 000         |                |
|            | 3     |       |       | FAİZLER VE TEMİNATLAR                           | 8 730 000     | 362 911 900    |
|            |       | 1     |       | Faizler   | 8 700 000     | 362 324 540    |
|            |       | 2     |       | İrat kaydedilecek teminatlar                    | 30 000        | 587 360        |
|            | 4     |       |       | CEZALAR   | 1 080 000     | 3 450 620      |
|            |       | 1     |       | Para cezaları                                   | 80 000        |                |
|            |       | 2     |       | Müteahhitlerden alınacak gecikme cezaları       | 1 000 000     | 3 450 620      |
|            | 5     |       |       | ÇEŞİTLİ GELİRLER                                | 355 083 000   | 393 055 520    |
|            |       | 1     |       | Şartname gelirleri                              | 3 500 000     | 19 142 000     |



2002 YILI ANKARA ÜNİVERSİTESİ (B) CETVELİ

( BİN TL )

| Gelir Türü | Bölüm | Kesim | Madde | AÇIKLAMA   | BÜTÇE TAHMİNİ   | YILI TAHSİLATI  |
|------------|-------|-------|-------|--|-----------------|-----------------|
|            |       | 5     |       | Diğer çeşitli gelirler   | 351 583 000     | 373 913 520     |
| 3          |       |       |       | ÖZEL GELİRLER, HAZİNE YARDIMI VE DEVLET KATKISI                      | 138 781 010 000 | 146 141 198 380 |
|            | 1     |       |       | ÖZEL GELİRLER  | 10 000          |                 |
|            |       | 1     |       | Devreden tahakkuk bakiyesi   | 5 000           |                 |
|            |       | 2     |       | Devreden nakit   | 5 000           |                 |
|            | 2     |       |       | HAZİNE YARDIMI VE DEVLET KATKISI                                     | 138 781 000 000 | 146 141 198 380 |
|            |       | 1     |       | Hazine yardımı   | 23 364 000 000  | 24 964 093 760  |
|            |       | 2     |       | Yükseköğretim kurumlarının cari hizmet maliyetlerine devlet katkısı  | 115 417 000 000 | 121 177 104 620 |
| 6          | 1     |       |       | YÜKSEKÖĞRETİM KURUMLARININ CARİ HİZMET MALİYETLERİNE ÖĞRENCİ KATKISI |                 | 12 409 626 550  |
| 6          | 1     | 5     |       | YÜKSEKÖĞRETİM KURUMLARININ TAŞINMAZ MAL KİRA VE İŞLETME GELİRLERİ    |                 | 43 865 550      |
| 6          | 2     |       |       | ARAŞTIRMA PROJESİ GELİRLERİ  |                 | 2 100 982 650   |
|            |       |       |       |  |                 |                 |
|            |       |       |       | İCMAL  |                 |                 |
| 1          |       |       |       | VERGİ GELİRLERİ  | 1 000           |                 |
| 2          |       |       |       | VERGİ DIŞI NORMAL GELİRLER   | 364 989 000     | 771 191 010     |
| 3          |       |       |       | ÖZEL GELİRLER, HAZİNE YARDIMI VE DEVLET KATKISI                      | 138 781 010 000 | 146 141 198 380 |
| 6          | 1     |       |       | YÜKSEKÖĞRETİM KURUMLARININ CARİ HİZMET MALİYETLERİNE ÖĞRENCİ KATKISI |                 | 12 409 626 550  |
| 6          | 1     | 5     |       | YÜKSEKÖĞRETİM KURUMLARININ TAŞINMAZ MAL KİRA VE İŞLETME GELİRLERİ    |                 | 43 865 550      |
| 6          | 2     |       |       | ARAŞTIRMA PROJESİ GELİRLERİ  |                 | 2 100 982 650   |
|            |       |       |       |  |                 |                 |
|            |       |       |       | GENEL TOPLAM   | 139 146 000 000 | 161 466 864 140 |



2002 YILI ORTA DOĞU TEKNİK ÜNİVERSİTESİ (B) CETVELİ

( BİN TL )

| Gelir Türü | Bölüm | Kesim | Madde | AÇIKLAMA                                      | BÜTÇE TAHMİNİ | YILI TAHSİLATI |
|------------|-------|-------|-------|---|---------------|----------------|
| 1          |       |       |       | VERGİ GELİRLERİ                               | 1 000         |                |
|            | 3     |       |       | HARÇLAR VE RESİMLER                           | 1 000         |                |
|            |       | 1     |       | Harçlar                                       | 1 000         |                |
| 2          |       |       |       | VERGİ DIŞI NORMAL GELİRLER                    | 469 997 000   | 1 178 113 330  |
|            | 1     |       |       | KURUMLAR HASILATI VE HİZMET GELİRLERİ         | 1 000         |                |
|            |       | 2     |       | Hizmet gelirleri                              | 1 000         |                |
|            |       | 2     |       | Muayene,tahlil,tecrübe ve ekspertiz ücretleri | 1 000         |                |
|            | 2     |       |       | PATRİMUVAN GELİRLERİ                          | 7 000         | 2 334 690      |
|            |       | 1     |       | Taşınmaz mallar satış gelirleri               | 1 000         |                |
|            |       | 2     |       | Taşınmaz mallar idare gelirleri               | 2 000         |                |
|            |       | 1     |       | Lojman kira gelirleri                         | 1 000         |                |
|            |       | 3     |       | Diğer taşınmaz mallar idare gelirleri         | 1 000         |                |
|            |       | 3     |       | Taşınır mallar gelirleri                      | 3 000         | 2 334 690      |
|            |       | 1     |       | Taşınır mallar satış gelirleri                | 1 000         | 2 334 690      |
|            |       | 2     |       | Taşınır mallar kira gelirleri                 | 1 000         |                |
|            |       | 5     |       | Taşıt Satış Gelirleri                         | 1 000         |                |
|            |       | 4     |       | İştirak gelirleri                             | 1 000         |                |
|            |       | 3     |       | Döner sermayelerden elde edilen gelirler      | 1 000         |                |
|            | 3     |       |       | FAİZLER VE TEMİNATLAR                         | 10 001 000    | 227 483 800    |
|            |       | 1     |       | Faizler                                       | 10 000 000    | 227 483 800    |
|            |       | 2     |       | İrat kaydedilecek teminatlar                  | 1 000         |                |
|            | 4     |       |       | CEZALAR                                       | 2 000         |                |
|            |       | 1     |       | Para cezaları                                 | 1 000         |                |
|            |       | 2     |       | Müteahhitlerden alınacak gecikme cezaları     | 1 000         |                |
|            | 5     |       |       | ÇEŞİTLİ GELİRLER                              | 459 986 000   | 948 294 840    |
|            |       | 1     |       | Şartname gelirleri                            | 10 000 000    | 2 575 000      |

2002 YILI ORTA DOĞU TEKNİK ÜNİVERSİTESİ (B) CETVELİ

( BİN TL )

| Gelir Türü | Bölüm | Kesim | Madde | AÇIKLAMA  | BÜTÇE TAHMİNİ         | YILI TAHSİLATI        |
|------------|-------|-------|-------|---|-----------------------|-----------------------|
|            |       | 5     |       | Diğer çeşitli gelirler  | 449 986 000           | 945 719 840           |
| 3          |       |       |       | <b>ÖZEL GELİRLER, HAZİNE YARDIMI VE DEVLET KATKISI</b>                      | <b>76 364 002 000</b> | <b>82 585 193 750</b> |
|            | 1     |       |       | ÖZEL GELİRLER   | 2 000                 |                       |
|            |       | 1     |       | Devreden tahakkuk bakiyesi  | 1 000                 |                       |
|            |       | 2     |       | Devreden nakit  | 1 000                 |                       |
|            | 2     |       |       | HAZİNE YARDIMI VE DEVLET KATKISI  | 76 364 000 000        | 82 585 193 750        |
|            |       | 1     |       | Hazine yardımı  | 13 891 000 000        | 15 205 000 000        |
|            |       | 2     |       | Yükseköğretim kurumlarının cari hizmet maliyetlerine devlet katkısı         | 62 473 000 000        | 67 380 193 750        |
| 6          | 1     |       |       | <b>YÜKSEKÖĞRETİM KURUMLARININ CARİ HİZMET MALİYETLERİNE ÖĞRENCİ KATKISI</b> |                       | <b>13 078 388 880</b> |
| 6          | 1     | 5     |       | <b>YÜKSEKÖĞRETİM KURUMLARININ TAŞINMAZ MAL KİRA VE İŞLETME GELİRLERİ</b>    |                       | <b>297 342 110</b>    |
| 6          | 2     |       |       | <b>ARAŞTIRMA PROJESİ GELİRLERİ</b>  |                       | <b>1 552 890 860</b>  |
|            |       |       |       |   |                       |                       |
|            |       |       |       | İCMAL   |                       |                       |
| 1          |       |       |       | VERGİ GELİRLERİ   | 1 000                 |                       |
| 2          |       |       |       | VERGİ DIŞI NORMAL GELİRLER  | 469 997 000           | 1 178 113 330         |
| 3          |       |       |       | ÖZEL GELİRLER, HAZİNE YARDIMI VE DEVLET KATKISI                             | 76 364 002 000        | 82 585 193 750        |
| 6          | 1     |       |       | YÜKSEKÖĞRETİM KURUMLARININ CARİ HİZMET MALİYETLERİNE ÖĞRENCİ KATKISI        |                       | 13 078 388 880        |
| 6          | 1     | 5     |       | YÜKSEKÖĞRETİM KURUMLARININ TAŞINMAZ MAL KİRA VE İŞLETME GELİRLERİ           |                       | 297 342 110           |
| 6          | 2     |       |       | ARAŞTIRMA PROJESİ GELİRLERİ   |                       | 1 552 890 860         |
|            |       |       |       |   |                       |                       |
|            |       |       |       | <b>GENEL TOPLAM</b>   | <b>76 834 000 000</b> | <b>98 691 928 930</b> |



2002 YILI HACETTEPE ÜNİVERSİTESİ (B) CETVELİ

( BİN TL )

| Gelir Türü | Bölüm | Kesim | Madde | AÇIKLAMA                                      | BÜTÇE TAHMİNİ | YILI TAHSİLATI |
|------------|-------|-------|-------|---|---------------|----------------|
| 1          |       |       |       | VERGİ GELİRLERİ                               | 7 500 000     | 11 967 680     |
|            | 3     |       |       | HARÇLAR VE RESİMLER                           | 7 500 000     | 11 967 680     |
|            |       | 1     |       | Harçlar                                       | 7500000       | 11 967 680     |
| 2          |       |       |       | VERGİ DIŞI NORMAL GELİRLER                    | 572 498 000   | 863 870 880    |
|            | 1     |       |       | KURUMLAR HASILATI VE HİZMET GELİRLERİ         | 6 000         |                |
|            |       | 2     |       | Hizmet gelirleri                              | 6 000         |                |
|            |       |       | 2     | Muayene,tahlil,tecrübe ve ekspertiz ücretleri | 6 000         |                |
|            | 2     |       |       | PATRİMUVAN GELİRLERİ                          | 13 000        | 216 872 670    |
|            |       | 1     |       | Taşınmaz mallar satış gelirleri               | 2 000         |                |
|            |       | 2     |       | Taşınmaz mallar idare gelirleri               | 2 000         | 216 872 670    |
|            |       |       | 1     | Lojman kira gelirleri                         | 1 000         |                |
|            |       |       | 3     | Diğer taşınmaz mallar idare gelirleri         | 1 000         | 216 872 670    |
|            |       | 3     |       | Taşınır mallar gelirleri                      | 8 000         |                |
|            |       |       | 1     | Taşınır mallar satış gelirleri                | 1 000         |                |
|            |       |       | 2     | Taşınır mallar kira gelirleri                 | 6 000         |                |
|            |       |       | 5     | Taşıt Satış Gelirleri                         | 1 000         |                |
|            |       | 4     |       | İştirak gelirleri                             | 1 000         |                |
|            |       |       | 3     | Döner sermayelerden elde edilen gelirler      | 1 000         |                |
|            | 3     |       |       | FAİZLER VE TEMİNATLAR                         | 50 250 000    | 183 203 210    |
|            |       | 1     |       | Faizler                                       | 50 000 000    | 182 867 210    |
|            |       | 2     |       | İrat kaydedilecek teminatlar                  | 250 000       | 336 000        |
|            | 4     |       |       | CEZALAR                                       | 2 600 000     | 193 880        |
|            |       | 1     |       | Para cezaları                                 | 50 000        | 29 880         |
|            |       | 2     |       | Müteahhitlerden alınacak gecikme cezaları     | 2 550 000     | 164 000        |
|            | 5     |       |       | ÇEŞİTLİ GELİRLER                              | 519 629 000   | 463 601 120    |
|            |       | 1     |       | Şartname gelirleri                            | 25 000 000    | 23 495 000     |

2002 YILI HACETTEPE ÜNİVERSİTESİ (B) CETVELİ

( BİN TL )

| Gelir Türü | Bölüm | Kesim | Madde | AÇIKLAMA   | BÜTÇE TAHMİNİ   | YILI TAHSİLATI  |
|------------|-------|-------|-------|--|-----------------|-----------------|
|            |       | 5     |       | Diğer çeşitli gelirler   | 494 629 000     | 440 106 120     |
| 3          |       |       |       | ÖZEL GELİRLER, HAZİNE YARDIMI VE DEVLET KATKISI                      | 128 657 352 000 | 139 692 967 310 |
|            | 1     |       |       | ÖZEL GELİRLER  | 2 000           |                 |
|            |       | 1     |       | Devreden tahakkuk bakiyesi   | 1 000           |                 |
|            |       | 2     |       | Devreden nakit   | 1 000           |                 |
|            | 2     |       |       | HAZİNE YARDIMI VE DEVLET KATKISI                                     | 128 657 350 000 | 139 692 967 310 |
|            |       | 1     |       | Hazine yardımı   | 20 531 350 000  | 22 656 203 650  |
|            |       | 2     |       | Yükseköğretim kurumlarının cari hizmet maliyetlerine devlet katkısı  | 108 126 000 000 | 117 036 763 660 |
| 6          | 1     |       |       | YÜKSEKÖĞRETİM KURUMLARININ CARİ HİZMET MALİYETLERİNE ÖĞRENCİ KATKISI |                 | 10 193 794 250  |
| 6          | 1     | 5     |       | YÜKSEKÖĞRETİM KURUMLARININ TAŞINMAZ MAL KİRA VE İŞLETME GELİRLERİ    |                 | 743 712 990     |
| 6          | 2     |       |       | ARAŞTIRMA PROJESİ GELİRLERİ  |                 | 2 253 996 520   |
|            |       |       |       |  |                 |                 |
|            |       |       |       | İCMAL  |                 |                 |
| 1          |       |       |       | VERGİ GELİRLERİ  | 7 500 000       | 11 967 680      |
| 2          |       |       |       | VERGİ DIŞI NORMAL GELİRLER   | 572 498 000     | 863 870 880     |
| 3          |       |       |       | ÖZEL GELİRLER, HAZİNE YARDIMI VE DEVLET KATKISI                      | 128 657 352 000 | 139 692 967 310 |
| 6          | 1     |       |       | YÜKSEKÖĞRETİM KURUMLARININ CARİ HİZMET MALİYETLERİNE ÖĞRENCİ KATKISI |                 | 10 193 794 250  |
| 6          | 1     | 5     |       | YÜKSEKÖĞRETİM KURUMLARININ TAŞINMAZ MAL KİRA VE İŞLETME GELİRLERİ    |                 | 743 712 990     |
| 6          | 2     |       |       | ARAŞTIRMA PROJESİ GELİRLERİ  |                 | 2 253 996 520   |
|            |       |       |       |  |                 |                 |
|            |       |       |       | GENEL TOPLAM   | 129 237 350 000 | 153 760 309 630 |





2002 YILI GAZİ ÜNİVERSİTESİ (B) CETVELİ

( BİN TL )

| Gelir Türü | Bölüm | Kesim | Madde | AÇIKLAMA                                      | BÜTÇE TAHMİNİ | YILI TAHSİLATI |
|------------|-------|-------|-------|---|---------------|----------------|
| 1          |       |       |       | VERGİ GELİRLERİ                               | 10 000        |                |
|            | 3     |       |       | HARÇLAR VE RESİMLER                           | 10 000        |                |
|            |       | 1     |       | Harçlar                                       | 10000         |                |
| 2          |       |       |       | VERGİ DIŞI NORMAL GELİRLER                    | 398 988 000   | 669 819 650    |
|            | 1     |       |       | KURUMLAR HASILATI VE HİZMET GELİRLERİ         | 20 000        |                |
|            |       | 2     |       | Hizmet gelirleri                              | 20 000        |                |
|            |       |       | 2     | Muayene,tahlil,tecrübe ve ekspertiz ücretleri | 20 000        |                |
|            | 2     |       |       | PATRİMOVAN GELİRLERİ                          | 5 063 000     | 10 866 500     |
|            |       | 1     |       | Taşınmaz mallar satış gelirleri               | 20 000        |                |
|            |       | 2     |       | Taşınmaz mallar idare gelirleri               | 2 000         |                |
|            |       |       | 1     | Lojman kira gelirleri                         | 1 000         |                |
|            |       |       | 3     | Diğer taşınmaz mallar idare gelirleri         | 1 000         |                |
|            |       | 3     |       | Taşınır mallar gelirleri                      | 5 021 000     | 10 866 500     |
|            |       |       | 1     | Taşınır mallar satış gelirleri                | 5 000 000     | 2 037 500      |
|            |       |       | 2     | Taşınır mallar kira gelirleri                 | 20 000        |                |
|            |       |       | 5     | Taşıt Satış Gelirleri                         | 1 000         | 8 829 000      |
|            |       | 4     |       | İştirak gelirleri                             | 20 000        |                |
|            |       |       | 3     | Döner sermayelerden elde edilen gelirler      | 20 000        |                |
|            | 3     |       |       | FAİZLER VE TEMİNATLAR                         | 209 200 000   | 364 263 830    |
|            |       | 1     |       | Faizler                                       | 208 000 000   | 364 263 830    |
|            |       | 2     |       | İrat kaydedilecek teminatlar                  | 1 200 000     |                |
|            | 4     |       |       | CEZALAR                                       | 2 705 000     | 1 980 650      |
|            |       | 1     |       | Para cezaları                                 | 2 405 000     | 1 980 650      |
|            |       | 2     |       | Müteahhitterden alınacak gecikme cezaları     | 300 000       |                |
|            | 5     |       |       | ÇEŞİTLİ GELİRLER                              | 182 000 000   | 292 708 670    |
|            |       | 1     |       | Şartname gelirleri                            | 2 000 000     | 8 510 000      |

2002 YILI GAZİ ÜNİVERSİTESİ (B) CETVELİ

( BİN TL )

| Gelir Türü | Bölüm | Kesim | Madde | AÇIKLAMA   | BÜTÇE TAHMİNİ   | YILI TAHSİLATI  |
|------------|-------|-------|-------|--|-----------------|-----------------|
|            |       | 5     |       | Diğer çeşitli gelirler   | 180 000 000     | 284 198 670     |
| 3          |       |       |       | ÖZEL GELİRLER, HAZİNE YARDIMI VE DEVLET KATKISI                      | 114 202 102 000 | 117 555 330 380 |
|            | 1     |       |       | ÖZEL GELİRLER  | 2 000           | 569 358 810     |
|            |       | 1     |       | Devreden tahakkuk bakiyesi   | 1 000           |                 |
|            |       | 2     |       | Devreden nakit   | 1 000           | 569 358 810     |
|            | 2     |       |       | HAZINE YARDIMI VE DEVLET KATKISI                                     | 114 202 100 000 | 116 985 971 570 |
|            |       | 1     |       | Hazine yardımı   | 21 503 100 000  | 25 034 000 000  |
|            |       | 2     |       | Yükseköğretim kurumlarının cari hizmet maliyetlerine devlet katkısı  | 92 699 000 000  | 91 951 971 570  |
| 6          | 1     |       |       | YÜKSEKÖĞRETİM KURUMLARININ CARİ HİZMET MALİYETLERİNE ÖĞRENCİ KATKISI |                 | 15 149 509 730  |
| 6          | 1     | 5     |       | YÜKSEKÖĞRETİM KURUMLARININ TAŞINMAZ MAL KİRA VE İŞLETME GELİRLERİ    |                 | 80 789 860      |
| 6          | 2     |       |       | ARAŞTIRMA PROJESİ GELİRLERİ  |                 | 1 851 041 700   |
|            |       |       |       |  |                 |                 |
|            |       |       |       | İCMAL  |                 |                 |
| 1          |       |       |       | VERGİ GELİRLERİ  | 10 000          |                 |
| 2          |       |       |       | VERGİ DIŞI NORMAL GELİRLER   | 398 988 000     | 669 819 650     |
| 3          |       |       |       | ÖZEL GELİRLER, HAZİNE YARDIMI VE DEVLET KATKISI                      | 114 202 102 000 | 117 555 330 380 |
| 6          | 1     |       |       | YÜKSEKÖĞRETİM KURUMLARININ CARİ HİZMET MALİYETLERİNE ÖĞRENCİ KATKISI |                 | 15 149 509 730  |
| 6          | 1     | 5     |       | YÜKSEKÖĞRETİM KURUMLARININ TAŞINMAZ MAL KİRA VE İŞLETME GELİRLERİ    |                 | 80 789 860      |
| 6          | 2     |       |       | ARAŞTIRMA PROJESİ GELİRLERİ  |                 | 1 851 041 700   |
|            |       |       |       |  |                 |                 |
|            |       |       |       | GENEL TOPLAM   | 114 601 100 000 | 135 306 491 320 |



2002 YILI İSTANBUL ÜNİVERSİTESİ (B) CETVELİ

( BİN TL )

| Gelir Türü | Bölüm | Kesim | Madde | AÇIKLAMA                                      | BÜTÇE TAHMİNİ | YILI TAHSİLATI |
|------------|-------|-------|-------|---|---------------|----------------|
| 1          |       |       |       | VERGİ GELİRLERİ                               | 2 000         |                |
|            | 3     |       |       | HARÇLAR VE RESİMLER                           | 2 000         |                |
|            |       | 1     |       | Harçlar                                       | 2000          |                |
| 2          |       |       |       | VERGİ DIŞI NORMAL GELİRLER                    | 2 019 996 000 | 677 830 920    |
|            | 1     |       |       | KURUMLAR HASILATI VE HİZMET GELİRLERİ         | 1 000         |                |
|            |       | 2     |       | Hizmet gelirleri                              | 1 000         |                |
|            |       |       | 2     | Muayene,tahlil,tecrübe ve ekspertiz ücretleri | 1 000         |                |
|            | 2     |       |       | PATRİMUVAN GELİRLERİ                          | 829 000       |                |
|            |       | 1     |       | Taşınmaz mallar satış gelirleri               | 10 000        |                |
|            |       | 2     |       | Taşınmaz mallar idare gelirleri               | 2 000         |                |
|            |       |       | 1     | Lojman kira gelirleri                         | 1 000         |                |
|            |       |       | 3     | Diğer taşınmaz mallar idare gelirleri         | 1 000         |                |
|            |       | 3     |       | Taşınır mallar gelirleri                      | 812 000       |                |
|            |       |       | 1     | Taşınır mallar satış gelirleri                | 810 000       |                |
|            |       |       | 2     | Taşınır mallar kira gelirleri                 | 1 000         |                |
|            |       |       | 5     | Taşıt Satış Gelirleri                         | 1 000         |                |
|            |       | 4     |       | İştirak gelirleri                             | 5 000         |                |
|            |       |       | 3     | Döner sermayelerden elde edilen gelirler      | 5 000         |                |
|            | 3     |       |       | FAİZLER VE TEMİNATLAR                         | 65 000        | 178 073 360    |
|            |       | 1     |       | Faizler                                       | 60 000        | 178 073 360    |
|            |       | 2     |       | İrat kaydedilecek teminatlar                  | 5 000         |                |
|            | 4     |       |       | CEZALAR                                       | 4 010 000     | 39 653 160     |
|            |       | 1     |       | Para cezaları                                 | 10 000        | 5 349 090      |
|            |       | 2     |       | Müteahhitlerden alınacak gecikme cezaları     | 4 000 000     | 34 304 070     |
|            | 5     |       |       | ÇEŞİTLİ GELİRLER                              | 2 015 091 000 | 460 104 400    |
|            |       | 1     |       | Şartname gelirleri                            | 15 000 000    | 7 821 050      |

2002 YILI İSTANBUL ÜNİVERSİTESİ (B) CETVELİ

( BİN TL )

| Gelir Türü | Bölüm | Kesim | Madde | AÇIKLAMA   | BÜTÇE TAHMİNİ   | YILI TAHSİLATI  |
|------------|-------|-------|-------|--|-----------------|-----------------|
|            |       | 5     |       | Diğer çeşitli gelirler   | 2 000 091 000   | 452 283 350     |
| 3          |       |       |       | ÖZEL GELİRLER, HAZİNE YARDIMI VE DEVLET KATKISI                      | 165 870 852 000 | 188 773 780 400 |
|            | 1     |       |       | ÖZEL GELİRLER  | 2 000           |                 |
|            |       | 1     |       | Devreden tahakkuk bakiyesi   | 1 000           |                 |
|            |       | 2     |       | Devreden nakit   | 1 000           |                 |
|            | 2     |       |       | HAZİNE YARDIMI VE DEVLET KATKISI                                     | 165 870 850 000 | 188 773 780 400 |
|            |       | 1     |       | Hazine yardımı   | 18 708 850 000  | 25 348 779 160  |
|            |       | 2     |       | Yükseköğretim kurumlarının cari hizmet maliyetlerine devlet katkısı  | 147 162 000 000 | 163 425 001 240 |
| 6          | 1     |       |       | YÜKSEKÖĞRETİM KURUMLARININ CARİ HİZMET MALİYETLERİNE ÖĞRENCİ KATKISI |                 | 14 978 240 730  |
| 6          | 1     | 5     |       | YÜKSEKÖĞRETİM KURUMLARININ TAŞINMAZ MAL KİRA VE İŞLETME GELİRLERİ    |                 | 229 029 740     |
| 6          | 2     |       |       | ARAŞTIRMA PROJESİ GELİRLERİ  |                 | 759 310 230     |
|            |       |       |       |  |                 |                 |
|            |       |       |       | İCMAL  |                 |                 |
| 1          |       |       |       | VERGİ GELİRLERİ  | 2 000           |                 |
| 2          |       |       |       | VERGİ DIŞI NORMAL GELİRLER   | 2 019 996 000   | 677 830 920     |
| 3          |       |       |       | ÖZEL GELİRLER, HAZİNE YARDIMI VE DEVLET KATKISI                      | 165 870 852 000 | 188 773 780 400 |
| 6          | 1     |       |       | YÜKSEKÖĞRETİM KURUMLARININ CARİ HİZMET MALİYETLERİNE ÖĞRENCİ KATKISI |                 | 14 978 240 730  |
| 6          | 1     | 5     |       | YÜKSEKÖĞRETİM KURUMLARININ TAŞINMAZ MAL KİRA VE İŞLETME GELİRLERİ    |                 | 229 029 740     |
| 6          | 2     |       |       | ARAŞTIRMA PROJESİ GELİRLERİ  |                 | 759 310 230     |
|            |       |       |       |  |                 |                 |
|            |       |       |       | GENEL TOPLAM   | 167 890 850 000 | 205 418 192 020 |



2002 YILI İSTANBUL TEKNİK ÜNİVERSİTESİ (B) CETVELİ

( BİN TL )

| Gelir Türü | Bölüm | Kesim | Madde | AÇIKLAMA  | BÜTÇE TAHMİNİ | YILI TAHSİLATI |
|------------|-------|-------|-------|---|---------------|----------------|
| 1          |       |       |       | VERGİ GELİRLERİ                                 | 300 000       |                |
|            | 3     |       |       | HARÇLAR VE RESİMLER                             | 300 000       |                |
|            |       | 1     |       | Harçlar   | 300000        |                |
| 2          |       |       |       | VERGİ DIŞI NORMAL GELİRLER                      | 569 698 000   | 753 517 250    |
|            | 1     |       |       | KURUMLAR HASILATI VE HİZMET GELİRLERİ           | 300 000       |                |
|            |       | 2     |       | Hizmet gelirleri                                | 300 000       |                |
|            |       |       | 2     | Muayene, tahlii, tecrübe ve ekspertiz ücretleri | 300 000       |                |
|            | 2     |       |       | PATRİMOVAN GELİRLERİ                            | 903 000       |                |
|            |       | 1     |       | Taşınmaz mallar satış gelirleri                 | 50 000        |                |
|            |       | 2     |       | Taşınmaz mallar idare gelirleri                 | 2 000         |                |
|            |       |       | 1     | Lojman kira gelirleri                           | 1 000         |                |
|            |       |       | 3     | Diğer taşınmaz mallar idare gelirleri           | 1 000         |                |
|            |       | 3     |       | Taşınır mallar gelirleri                        | 601 000       |                |
|            |       |       | 1     | Taşınır mallar satış gelirleri                  | 300 000       |                |
|            |       |       | 2     | Taşınır mallar kira gelirleri                   | 300 000       |                |
|            |       |       | 5     | Taahhüt Satış Gelirleri                         | 1 000         |                |
|            |       | 4     |       | İştirak gelirleri                               | 250 000       |                |
|            |       |       | 3     | Döner sermayelerden elde edilen gelirler        | 250 000       |                |
|            | 3     |       |       | FAİZLER VE TEMİNATLAR                           | 5 150 000     | 92 582 760     |
|            |       | 1     |       | Faizler   | 5 000 000     | 92 582 760     |
|            |       | 2     |       | İrat kaydedilecek teminatlar                    | 150 000       |                |
|            | 4     |       |       | CEZALAR   | 4 000 000     |                |
|            |       | 1     |       | Para cezaları                                   | 500 000       |                |
|            |       | 2     |       | Müteahhitlerden alınacak gecikme cezaları       | 3 500 000     |                |
|            | 5     |       |       | ÇEŞİTLİ GELİRLER                                | 559 345 000   | 660 934 490    |
|            |       | 1     |       | Şartname gelirleri                              | 4 000 000     | 30 600 000     |

2002 YILI İSTANBUL TEKNİK ÜNİVERSİTESİ (B) CETVELİ

( BİN TL )

| Gelir Türü | Bölüm | Kesim | Madde | AÇIKLAMA   | BÜTÇE TAHMİNİ  | YILI TAHSİLATI |
|------------|-------|-------|-------|--|----------------|----------------|
|            |       | 5     |       | Diğer çeşitli gelirler   | 555 345 000    | 630 334 490    |
| 3          |       |       |       | ÖZEL GELİRLER, HAZİNE YARDIMI VE DEVLET KATKISI                      | 72 368 002 000 | 69 039 969 930 |
|            | 1     |       |       | ÖZEL GELİRLER  | 2 000          |                |
|            |       | 1     |       | Devreden tahakkuk bakiyesi   | 1 000          |                |
|            |       | 2     |       | Devreden nakit   | 1 000          |                |
|            | 2     |       |       | HAZİNE YARDIMI VE DEVLET KATKISI                                     | 72 368 000 000 | 69 039 969 930 |
|            |       | 1     |       | Hazine yardımı   | 19 700 000 000 | 21 270 000 000 |
|            |       | 2     |       | Yükseköğretim kurumlarının cari hizmet maliyetlerine devlet katkısı  | 52 668 000 000 | 47 769 969 930 |
| 6          | 1     |       |       | YÜKSEKÖĞRETİM KURUMLARININ CARİ HİZMET MALİYETLERİNE ÖĞRENCİ KATKISI |                | 4 107 788 210  |
| 6          | 1     | 5     |       | YÜKSEKÖĞRETİM KURUMLARININ TAŞINMAZ MAL KİRA VE İŞLETME GELİRLERİ    |                | 122 377 740    |
| 6          | 2     |       |       | ARAŞTIRMA PROJESİ GELİRLERİ  |                | 2 166 780 660  |
|            |       |       |       |  |                |                |
|            |       |       |       | İCMAL  |                |                |
| 1          |       |       |       | VERGİ GELİRLERİ  | 300 000        |                |
| 2          |       |       |       | VERGİ DIŞI NORMAL GELİRLER   | 569 698 000    | 753 517 250    |
| 3          |       |       |       | ÖZEL GELİRLER, HAZİNE YARDIMI VE DEVLET KATKISI                      | 72 368 002 000 | 69 039 969 930 |
| 6          | 1     |       |       | YÜKSEKÖĞRETİM KURUMLARININ CARİ HİZMET MALİYETLERİNE ÖĞRENCİ KATKISI |                | 4 107 788 210  |
| 6          | 1     | 5     |       | YÜKSEKÖĞRETİM KURUMLARININ TAŞINMAZ MAL KİRA VE İŞLETME GELİRLERİ    |                | 122 377 740    |
| 6          | 2     |       |       | ARAŞTIRMA PROJESİ GELİRLERİ  |                | 2 166 780 660  |
|            |       |       |       |  |                |                |
|            |       |       |       | GENEL TOPLAM   | 72 938 000 000 | 76 190 433 790 |





2002 YILI BOĞAZIÇI ÜNİVERSİTESİ (B) CETVELİ

( BİN TL )

| Gelir Türü | Bölüm | Kesim | Madde | AÇIKLAMA  | BÜTÇE TAHMİNİ      | YILI TAHSİLATI     |
|------------|-------|-------|-------|---|--------------------|--------------------|
| 1          |       |       |       | <b>VERGİ GELİRLERİ</b>                          | <b>1 000</b>       |                    |
|            | 3     |       |       | HARÇLAR VE RESİMLER                             | 1 000              |                    |
|            |       | 1     |       | Harçlar   | 1 000              |                    |
| 2          |       |       |       | <b>VERGİ DIŞI NORMAL GELİRLER</b>               | <b>204 997 000</b> | <b>380 376 010</b> |
|            | 1     |       |       | KURUMLAR HASILATI VE HİZMET GELİRLERİ           | 5 000              |                    |
|            |       | 2     |       | Hizmet gelirleri                                | 5 000              |                    |
|            |       | 2     |       | Muayene, tahlil, tecrübe ve ekspertiz ücretleri | <b>5 000</b>       |                    |
|            | 2     |       |       | PATRİMUVAN GELİRLERİ                            | 23 000             | 55 792 950         |
|            |       | 1     |       | Taşınmaz mallar satış gelirleri                 | <b>5 000</b>       |                    |
|            |       | 2     |       | Taşınmaz mallar idare gelirleri                 | 2 000              | 55 792 950         |
|            |       | 1     |       | Lojman kira gelirleri                           | <b>1 000</b>       | <b>55 792 950</b>  |
|            |       | 3     |       | Diğer taşınmaz mallar idare gelirleri           | <b>1 000</b>       |                    |
|            |       | 3     |       | Taşınır mallar gelirleri                        | 11 000             |                    |
|            |       | 1     |       | Taşınır mallar satış gelirleri                  | <b>5 000</b>       |                    |
|            |       | 2     |       | Taşınır mallar kira gelirleri                   | <b>5 000</b>       |                    |
|            |       | 5     |       | Taşıt Satış Gelirleri                           | <b>1 000</b>       |                    |
|            |       | 4     |       | İştirak gelirleri                               | 5 000              |                    |
|            |       | 3     |       | Döner sermayelerden elde edilen gelirler        | <b>5 000</b>       |                    |
|            | 3     |       |       | <b>FAİZLER VE TEMİNATLAR</b>                    | <b>205 000</b>     | <b>29 104 870</b>  |
|            |       | 1     |       | Faizler   | <b>200 000</b>     | <b>29 104 870</b>  |
|            |       | 2     |       | İrat kaydedilecek teminatlar                    | <b>5 000</b>       |                    |
|            | 4     |       |       | <b>CEZALAR</b>                                  | <b>10 000</b>      |                    |
|            |       | 1     |       | Para cezaları                                   | <b>5 000</b>       |                    |
|            |       | 2     |       | Müteahhitlerden alınacak gecikme cezaları       | <b>5 000</b>       |                    |
|            | 5     |       |       | <b>ÇEŞİTLİ GELİRLER</b>                         | <b>204 754 000</b> | <b>295 478 190</b> |
|            |       | 1     |       | Şartname gelirleri                              | <b>1 000 000</b>   |                    |

2002 YILI BOĞAZIÇI ÜNİVERSİTESİ (B) CETVELİ

( BİN TL )

| Gelir Türü | Bölüm | Kesim | Madde | AÇIKLAMA  | BÜTÇE TAHMİNİ         | YILI TAHSİLATI        |
|------------|-------|-------|-------|---|-----------------------|-----------------------|
|            |       | 5     |       | Diğer çeşitli gelirler  | 203 754 000           | 295 478 190           |
| 3          |       |       |       | <b>ÖZEL GELİRLER, HAZİNE YARDIMI VE DEVLET KATKISI</b>                      | <b>36 846 002 000</b> | <b>41 504 992 740</b> |
|            | 1     |       |       | ÖZEL GELİRLER   | 2 000                 |                       |
|            |       | 1     |       | Devreden tahakkuk bakiyesi  | 1 000                 |                       |
|            |       | 2     |       | Devreden nakit  | 1 000                 |                       |
|            | 2     |       |       | HAZİNE YARDIMI VE DEVLET KATKISI  | 36 846 000 000        | 41 504 992 740        |
|            |       | 1     |       | Hazine yardımı  | 9 990 000 000         | 11 808 000 000        |
|            |       | 2     |       | Yükseköğretim kurumlarının cari hizmet maliyetlerine devlet katkısı         | 26 856 000 000        | 29 696 992 740        |
| 6          | 1     |       |       | <b>YÜKSEKÖĞRETİM KURUMLARININ CARİ HİZMET MALİYETLERİNE ÖĞRENCİ KATKISI</b> |                       | <b>6 159 395 770</b>  |
| 6          | 1     | 5     |       | <b>YÜKSEKÖĞRETİM KURUMLARININ TAŞINMAZ MAL KİRA VE İŞLETME GELİRLERİ</b>    |                       | <b>144 028 320</b>    |
| 6          | 2     |       |       | <b>ARAŞTIRMA PROJESİ GELİRLERİ</b>  |                       | <b>411 911 930</b>    |
|            |       |       |       | <b>İCMAL</b>  |                       |                       |
| 1          |       |       |       | VERGİ GELİRLERİ   | 1 000                 |                       |
| 2          |       |       |       | VERGİ DIŞI NORMAL GELİRLER  | 204 997 000           | 380 376 010           |
| 3          |       |       |       | ÖZEL GELİRLER, HAZİNE YARDIMI VE DEVLET KATKISI                             | 36 846 002 000        | 41 504 992 740        |
| 6          | 1     |       |       | YÜKSEKÖĞRETİM KURUMLARININ CARİ HİZMET MALİYETLERİNE ÖĞRENCİ KATKISI        |                       | 6 159 395 770         |
| 6          | 1     | 5     |       | YÜKSEKÖĞRETİM KURUMLARININ TAŞINMAZ MAL KİRA VE İŞLETME GELİRLERİ           |                       | 144 028 320           |
| 6          | 2     |       |       | ARAŞTIRMA PROJESİ GELİRLERİ   |                       | 411 911 930           |
|            |       |       |       | <b>GENEL TOPLAM</b>   | <b>37 051 000 000</b> | <b>48 600 704 770</b> |



2002 YILI MARMARA ÜNİVERSİTESİ (B) CETVELİ

( BİN TL )

| Gelir Türü | Bölüm | Kesim | Madde | AÇIKLAMA                                      | BÜTÇE TAHMİNİ      | YILI TAHSİLATI     |
|------------|-------|-------|-------|---|--------------------|--------------------|
| 1          |       |       |       | <b>VERGİ GELİRLERİ</b>                        | <b>5 000</b>       |                    |
|            | 3     |       |       | HARÇLAR VE RESİMLER                           | 5 000              |                    |
|            |       | 1     |       | Harçlar                                       | 5 000              |                    |
| 2          |       |       |       | <b>VERGİ DIŞI NORMAL GELİRLER</b>             | <b>304 990 000</b> | <b>570 314 990</b> |
|            | 1     |       |       | KURUMLAR HASILATI VE HİZMET GELİRLERİ         | 5 000              |                    |
|            |       | 2     |       | Hizmet gelirleri                              | 5 000              |                    |
|            |       |       | 2     | Muayene,tahsil,tecrübe ve ekspertiz ücretleri | <b>5 000</b>       |                    |
|            | 2     |       |       | PATRİMUVAN GELİRLERİ                          | 165 000            | 608 890            |
|            |       | 1     |       | Taşınmaz mallar satış gelirleri               | <b>155 000</b>     |                    |
|            |       | 2     |       | Taşınmaz mallar idare gelirleri               | 5 000              | 608 890            |
|            |       |       | 1     | Lojman kira gelirleri                         | <b>3 000</b>       | <b>608 890</b>     |
|            |       |       | 3     | Diğer taşınmaz mallar idare gelirleri         | <b>2 000</b>       |                    |
|            |       | 3     |       | Taşınır mallar gelirleri                      | 4 000              |                    |
|            |       |       | 1     | Taşınır mallar satış gelirleri                | <b>2 000</b>       |                    |
|            |       |       | 2     | Taşınır mallar kira gelirleri                 | <b>1 000</b>       |                    |
|            |       |       | 5     | Taşıt Satış Gelirleri                         | <b>1 000</b>       |                    |
|            |       | 4     |       | İştirak gelirleri                             | 1 000              |                    |
|            |       |       | 3     | Döner sermayelerden elde edilen gelirler      | <b>1 000</b>       |                    |
|            | 3     |       |       | <b>FAİZLER VE TEMİNATLAR</b>                  | <b>265 000</b>     | <b>33 726 310</b>  |
|            |       | 1     |       | Faizler                                       | <b>250 000</b>     | <b>33 726 310</b>  |
|            |       | 2     |       | İrat kaydedilecek teminatlar                  | <b>15 000</b>      |                    |
|            | 4     |       |       | <b>CEZALAR</b>                                | <b>4 500 000</b>   | <b>4 962 170</b>   |
|            |       | 1     |       | Para cezaları                                 | <b>2 500 000</b>   | <b>4 962 170</b>   |
|            |       | 2     |       | Müteahhitlerden alınacak gecikme cezaları     | <b>2 000 000</b>   |                    |
|            | 5     |       |       | <b>ÇEŞİTLİ GELİRLER</b>                       | <b>300 055 000</b> | <b>531 017 620</b> |
|            |       | 1     |       | Şartname gelirleri                            | <b>10 000 000</b>  | <b>4 760 000</b>   |

2002 YILI MARMARA ÜNİVERSİTESİ (B) CETVELİ

( BİN TL )

| Gelir Türü | Bölüm | Kesim | Madde | AÇIKLAMA   | BÜTÇE TAHMİNİ  | YILI TAHSİLATI |
|------------|-------|-------|-------|--|----------------|----------------|
|            |       | 5     |       | Diğer çeşitli gelirler   | 290 055 000    | 526 257 620    |
| 3          |       |       |       | ÖZEL GELİRLER, HAZİNE YARDIMI VE DEVLET KATKISI                      | 70 988 005 000 | 72 677 131 250 |
|            | 1     |       |       | ÖZEL GELİRLER  | 5 000          |                |
|            |       | 1     |       | Devreden tahakkuk bakiyesi   | 3 000          |                |
|            |       | 2     |       | Devreden nakit   | 2 000          |                |
|            | 2     |       |       | HAZİNE YARDIMI VE DEVLET KATKISI                                     | 70 988 000 000 | 72 677 131 250 |
|            |       | 1     |       | Hazine yardımı   | 17 091 000 000 | 19 850 000 000 |
|            |       | 2     |       | Yükseköğretim kurumlarının cari hizmet maliyetlerine devlet katkısı  | 53 897 000 000 | 52 827 131 250 |
| 6          | 1     |       |       | YÜKSEKÖĞRETİM KURUMLARININ CARİ HİZMET MALİYETLERİNE ÖĞRENCİ KATKISI |                | 9 536 645 350  |
|            |       |       |       |  |                |                |
|            |       |       |       | İCMAL  |                |                |
| 1          |       |       |       | VERGİ GELİRLERİ  | 5 000          |                |
| 2          |       |       |       | VERGİ DIŞI NORMAL GELİRLER   | 304 990 000    | 570 314 990    |
| 3          |       |       |       | ÖZEL GELİRLER, HAZİNE YARDIMI VE DEVLET KATKISI                      | 70 988 005 000 | 72 677 131 250 |
| 6          | 1     |       |       | YÜKSEKÖĞRETİM KURUMLARININ CARİ HİZMET MALİYETLERİNE ÖĞRENCİ KATKISI |                | 9 536 645 350  |
|            |       |       |       |  |                |                |
|            |       |       |       | GENEL TOPLAM   | 71 293 000 000 | 82 784 091 590 |

## 2002 YILI YILDIZ TEKNİK ÜNİVERSİTESİ (A) CETVELİ

(BİN TL)

| PROGRAM | AÇIKLAMA  | GENEL ÖDENEK TOPLAMI | TOPLAM HARCAMA | İPTAL EDİLEN ÖDENEK | ÖDENEK DIŞI HARCAMA | 1050 S.K. 55.MAD. ve ÖZEL KANUNLAR GEREĞİNCE ERTESİ YILA DEVREDEN ÖDENEK | 1050 S.K. 83. MAD. ve DIŞ PROJE KREDİLERİNDEN ERTESİ YILA DEVREDEN |
|---------|---|----------------------|----------------|---------------------|---------------------|--|--|
| 101     | GENEL YÖNETİM VE DESTEK HİZMETLERİ              | 19 083 175 000       | 18 859 696 910 | 237 880 800         | 14 402 710          |  |  |
| 111     | EĞİTİM VE ÖĞRETİM HİZMETLERİ                    | 19 553 375 000       | 19 469 393 890 | 90 064 880          | 6 083 770           |  |  |
| 990     | ÖZEL ÖDENEKLERE İLİŞKİN HİZMETLERİN YÜRÜTÜLMESİ | 7 033 223 490        | 6 045 527 940  |                     |                     | 987 695 550  |  |
|         |   |                      |                |                     |                     |  |  |
|         |   |                      |                |                     |                     |  |  |
|         |   |                      |                |                     |                     |  |  |
|         |   |                      |                |                     |                     |  |  |
|         |   |                      |                |                     |                     |  |  |
|         |   |                      |                |                     |                     |  |  |
|         |   |                      |                |                     |                     |  |  |
|         |   |                      |                |                     |                     |  |  |
|         |   |                      |                |                     |                     |  |  |
|         |   |                      |                |                     |                     |  |  |
|         |   |                      |                |                     |                     |  |  |
|         |   |                      |                |                     |                     |  |  |
|         |   |                      |                |                     |                     |  |  |
|         |   |                      |                |                     |                     |  |  |
|         |   |                      |                |                     |                     |  |  |
|         |   |                      |                |                     |                     |  |  |
|         |   |                      |                |                     |                     |  |  |
|         | GENEL TOPLAM                                    | 45 669 773 490       | 44 374 618 740 | 327 945 680         | 20 486 480          | 987 695 550  |  |

2002 YILI YILDIZ TEKNİK ÜNİVERSİTESİ (B) CETVELİ

( BİN TL )

| Gelir Türü | Bölüm | Kesim | Madde | AÇIKLAMA                                      | BÜTÇE TAHMİNİ      | YILI TAHSİLATI     |
|------------|-------|-------|-------|---|--------------------|--------------------|
| 1          |       |       |       | <b>VERGİ GELİRLERİ</b>                        | <b>15 000</b>      |                    |
|            | 3     |       |       | HARÇLAR VE RESİMLER                           | 15 000             |                    |
|            |       | 1     |       | Harçlar                                       | 15 000             |                    |
| 2          |       |       |       | <b>VERGİ DIŞI NORMAL GELİRLER</b>             | <b>189 975 000</b> | <b>243 345 760</b> |
|            | 1     |       |       | KURUMLAR HASILATI VE HİZMET GELİRLERİ         | 39 000             |                    |
|            |       | 2     |       | Hizmet gelirleri                              | 39 000             |                    |
|            |       |       | 2     | Muayene,tahlil,tecrübe ve ekspertiz ücretleri | <b>39 000</b>      |                    |
|            | 2     |       |       | PATRİMOVAN GELİRLERİ                          | 240 000            |                    |
|            |       | 1     |       | Taşınmaz mallar satış gelirleri               | <b>60 000</b>      |                    |
|            |       | 2     |       | Taşınmaz mallar idare gelirleri               | 10 000             |                    |
|            |       |       | 1     | Lojman kira gelirleri                         | <b>5 000</b>       |                    |
|            |       |       | 3     | Diğer taşınmaz mallar idare gelirleri         | <b>5 000</b>       |                    |
|            |       | 3     |       | Taşınır mallar gelirleri                      | 161 000            |                    |
|            |       |       | 1     | Taşınır mallar satış gelirleri                | <b>80 000</b>      |                    |
|            |       |       | 2     | Taşınır mallar kira gelirleri                 | <b>80 000</b>      |                    |
|            |       |       | 5     | Taşıt Satış Gelirleri                         | <b>1 000</b>       |                    |
|            |       | 4     |       | İştirak gelirleri                             | 9 000              |                    |
|            |       |       | 3     | Döner sermayelerden elde edilen gelirler      | <b>9 000</b>       |                    |
|            | 3     |       |       | FAİZLER VE TEMİNATLAR                         | 160 000            | 43 365 940         |
|            |       | 1     |       | Faizler                                       | <b>120 000</b>     | <b>43 365 940</b>  |
|            |       | 2     |       | İrat kaydedilecek teminatlar                  | <b>40 000</b>      |                    |
|            | 4     |       |       | CEZALAR                                       | 225 000            | 24 300             |
|            |       | 1     |       | Para cezaları                                 | <b>75 000</b>      | <b>24 300</b>      |
|            |       | 2     |       | Müteahhitlerden alınacak gecikme cezaları     | <b>150 000</b>     |                    |
|            | 5     |       |       | ÇEŞİTLİ GELİRLER                              | 189 311 000        | 199 955 520        |
|            |       | 1     |       | Şartname gelirleri                            | <b>75 000</b>      |                    |



2002 YILI YILDIZ TEKNİK ÜNİVERSİTESİ (B) CETVELİ

( BİN TL )

| Gelir Türü | Bölüm | Kesim | Madde | AÇIKLAMA  | BÜTÇE TAHMİNİ         | YILI TAHSİLATI        |
|------------|-------|-------|-------|---|-----------------------|-----------------------|
|            |       | 5     |       | Diğer çeşitli gelirler  | 189 236 000           | 199 955 520           |
| 3          |       |       |       | <b>ÖZEL GELİRLER, HAZİNE YARDIMI VE DEVLET KATKISI</b>                      | <b>33 237 410 000</b> | <b>36 535 000 000</b> |
|            | 1     |       |       | ÖZEL GELİRLER   | 10 000                |                       |
|            |       | 1     |       | Devreden tahakkuk bakiyesi  | 5 000                 |                       |
|            |       | 2     |       | Devreden nakit  | 5 000                 |                       |
|            | 2     |       |       | HAZİNE YARDIMI VE DEVLET KATKISI  | 33 237 400 000        | 36 535 000 000        |
|            |       | 1     |       | Hazine yardımı  | 8 132 400 000         | 9 200 000 000         |
|            |       | 2     |       | Yükseköğretim kurumlarının cari hizmet maliyetlerine devlet katkısı         | 25 105 000 000        | 27 335 000 000        |
| 6          | 1     |       |       | <b>YÜKSEKÖĞRETİM KURUMLARININ CARİ HİZMET MALİYETLERİNE ÖĞRENCİ KATKISI</b> |                       | <b>5 946 577 250</b>  |
| 6          | 2     |       |       | <b>ARAŞTIRMA PROJESİ GELİRLERİ</b>  |                       | <b>98 950 690</b>     |
|            |       |       |       |   |                       |                       |
|            |       |       |       | <b>İCMAL</b>  |                       |                       |
| 1          |       |       |       | VERGİ GELİRLERİ   | 15 000                |                       |
| 2          |       |       |       | VERGİ DIŞI NORMAL GELİRLER  | 189 975 000           | 243 345 760           |
| 3          |       |       |       | ÖZEL GELİRLER, HAZİNE YARDIMI VE DEVLET KATKISI                             | 33 237 410 000        | 36 535 000 000        |
| 6          | 1     |       |       | YÜKSEKÖĞRETİM KURUMLARININ CARİ HİZMET MALİYETLERİNE ÖĞRENCİ KATKISI        |                       | 5 946 577 250         |
| 6          | 2     |       |       | ARAŞTIRMA PROJESİ GELİRLERİ   |                       | 98 950 690            |
|            |       |       |       |   |                       |                       |
|            |       |       |       | <b>GENEL TOPLAM</b>   | <b>33 427 400 000</b> | <b>42 823 873 700</b> |



2002 YILI MİMAR SİNAN ÜNİVERSİTESİ (B) CETVELİ

( BİN TL )

| Gelir Türü | Bölüm | Kesim | Madde | AÇIKLAMA                                      | BÜTÇE TAHMİNİ      | YILI TAHSİLATI     |
|------------|-------|-------|-------|---|--------------------|--------------------|
| 1          |       |       |       | <b>VERGİ GELİRLERİ</b>                        | <b>15 000</b>      |                    |
|            | 3     |       |       | HARÇLAR VE RESİMLER                           | 15 000             |                    |
|            |       | 1     |       | Harçlar                                       | 15 000             |                    |
| 2          |       |       |       | <b>VERGİ DIŞI NORMAL GELİRLER</b>             | <b>144 970 000</b> | <b>113 133 470</b> |
|            | 1     |       |       | KURUMLAR HASILATI VE HİZMET GELİRLERİ         | 15 000             |                    |
|            |       | 2     |       | Hizmet gelirleri                              | 15 000             |                    |
|            |       |       | 2     | Muayene,tahsil,tecrübe ve ekspertiz ücretleri | <b>15 000</b>      |                    |
|            | 2     |       |       | PATRİMUVAN GELİRLERİ                          | 266 000            | 280 920            |
|            |       | 1     |       | Taşınmaz mallar satış gelirleri               | <b>5 000</b>       |                    |
|            |       | 2     |       | Taşınmaz mallar idare gelirleri               | 4 000              |                    |
|            |       |       | 1     | Lojman kira gelirleri                         | <b>2 000</b>       |                    |
|            |       |       | 3     | Diğer taşınmaz mallar idare gelirleri         | <b>2 000</b>       |                    |
|            |       | 3     |       | Taşınır mallar gelirleri                      | 7 000              | 280 920            |
|            |       |       | 1     | Taşınır mallar satış gelirleri                | <b>4 000</b>       | <b>280 920</b>     |
|            |       |       | 2     | Taşınır mallar kira gelirleri                 | <b>2 000</b>       |                    |
|            |       |       | 5     | Taşıt Satış Gelirleri                         | <b>1 000</b>       |                    |
|            |       | 4     |       | İştirak gelirleri                             | 250 000            |                    |
|            |       |       | 3     | Döner sermayelerden elde edilen gelirler      | <b>250 000</b>     |                    |
|            | 3     |       |       | FAİZLER VE TEMİNATLAR                         | 6 220 000          | 24 442 780         |
|            |       | 1     |       | Faizler                                       | <b>6 000 000</b>   | <b>24 442 780</b>  |
|            |       | 2     |       | İrat kaydedilecek teminatlar                  | <b>220 000</b>     |                    |
|            | 4     |       |       | CEZALAR                                       | 370 000            |                    |
|            |       | 1     |       | Para cezaları                                 | <b>220 000</b>     |                    |
|            |       | 2     |       | Müteahhitlerden alınacak gecikme cezaları     | <b>150 000</b>     |                    |
|            | 5     |       |       | ÇEŞİTLİ GELİRLER                              | 138 099 000        | 88 409 770         |
|            |       | 1     |       | Şartname gelirleri                            | <b>220 000</b>     | <b>880 000</b>     |

2002 YILI MİMAR SİNAN ÜNİVERSİTESİ (B) CETVELİ

( BİN TL )

| Gelir Türü | Bölüm | Kesim | Madde | AÇIKLAMA  | BÜTÇE TAHMİNİ  | YILI TAHSİLATI |
|------------|-------|-------|-------|---|----------------|----------------|
|            |       | 5     |       | Diğer çeşitli gelirler  | 137 879 000    | 87 529 770     |
| 3          |       |       |       | <b>ÖZEL GELİRLER, HAZİNE YARDIMI VE DEVLET KATKISI</b>                      | 20 601 015 000 | 20 469 184 500 |
|            | 1     |       |       | ÖZEL GELİRLER   | 15 000         |                |
|            |       | 1     |       | Devreden tahakkuk bakiyesi  | 10 000         |                |
|            |       | 2     |       | Devreden nakit  | 5 000          |                |
|            | 2     |       |       | HAZİNE YARDIMI VE DEVLET KATKISI  | 20 601 000 000 | 20 469 184 500 |
|            |       | 1     |       | Hazine yardımı  | 7 280 000 000  | 7 010 000 000  |
|            |       | 2     |       | Yükseköğretim kurumlarının cari hizmet maliyetlerine devlet katkısı         | 13 321 000 000 | 13 459 184 500 |
| 6          | 1     |       |       | <b>YÜKSEKÖĞRETİM KURUMLARININ CARİ HİZMET MALİYETLERİNE ÖĞRENCİ KATKISI</b> |                | 1 080 275 100  |
| 6          | 1     | 5     |       | <b>YÜKSEKÖĞRETİM KURUMLARININ TAŞINMAZ MAL KİRA VE İŞLETME GELİRLERİ</b>    |                | 24 581 370     |
|            |       |       |       |   |                |                |
|            |       |       |       | <b>İCMAL</b>  |                |                |
| 1          |       |       |       | VERGİ GELİRLERİ   | 15 000         |                |
| 2          |       |       |       | VERGİ DIŞI NORMAL GELİRLER  | 144 970 000    | 113 133 470    |
| 3          |       |       |       | <b>ÖZEL GELİRLER, HAZİNE YARDIMI VE DEVLET KATKISI</b>                      | 20 601 015 000 | 20 469 184 500 |
| 6          | 1     |       |       | <b>YÜKSEKÖĞRETİM KURUMLARININ CARİ HİZMET MALİYETLERİNE ÖĞRENCİ KATKISI</b> |                | 1 080 275 100  |
| 6          | 1     | 5     |       | <b>YÜKSEKÖĞRETİM KURUMLARININ TAŞINMAZ MAL KİRA VE İŞLETME GELİRLERİ</b>    |                | 24 581 370     |
|            |       |       |       |   |                |                |
|            |       |       |       | <b>GENEL TOPLAM</b>   | 20 746 000 000 | 21 687 174 440 |



2002 YILI EGE ÜNİVERSİTESİ (B) CETVELİ

( BİN TL )

| Gelir Türü | Bölüm | Kesim | Madde | AÇIKLAMA  | BÜTÇE TAHMİNİ | YILI TAHSİLATI |
|------------|-------|-------|-------|---|---------------|----------------|
| 1          |       |       |       | VERGİ GELİRLERİ                                 | 10 000 000    | 10 637 570     |
|            | 3     |       |       | HARÇLAR VE RESİMLER                             | 10 000 000    | 10 637 570     |
|            |       | 1     |       | Harçlar   | 10000000      | 10637570       |
| 2          |       |       |       | VERGİ DIŞI NORMAL GELİRLER                      | 289 000 000   | 340 049 930    |
|            | 1     |       |       | KURUMLAR HASILATI VE HİZMET GELİRLERİ           | 20 000        |                |
|            |       | 2     |       | Hizmet gelirleri                                | 20 000        |                |
|            |       |       | 2     | Muayene, tahlil, tecrübe ve ekspertiz ücretleri | 20 000        |                |
|            | 2     |       |       | PATRİMLERİN GELİRLERİ                           | 7 111 000     | 6 700 600      |
|            |       | 1     |       | Taşınmaz mallar satış gelirleri                 | 48 000        |                |
|            |       | 2     |       | Taşınmaz mallar idare gelirleri                 | 2 000         |                |
|            |       |       | 1     | Lojman kira gelirleri                           | 1 000         |                |
|            |       |       | 3     | Diğer taşınmaz mallar idare gelirleri           | 1 000         |                |
|            |       | 3     |       | Taşınır mallar gelirleri                        | 7 041 000     | 6 700 600      |
|            |       |       | 1     | Taşınır mallar satış gelirleri                  | 7 000 000     | 6 700 600      |
|            |       |       | 2     | Taşınır mallar kira gelirleri                   | 40 000        |                |
|            |       |       | 5     | Taahhüt Satış Gelirleri                         | 1 000         |                |
|            |       | 4     |       | İştirak gelirleri                               | 20 000        |                |
|            |       |       | 3     | Döner sermayelerden elde edilen gelirler        | 20 000        |                |
|            | 3     |       |       | FAİZLER VE TEMİNATLAR                           | 50 250 000    | 68 848 630     |
|            |       | 1     |       | Faizler   | 50 000 000    | 68 835 020     |
|            |       | 2     |       | İrat kaydedilecek teminatlar                    | 250 000       | 13 610         |
|            | 4     |       |       | CEZALAR   | 50 000        | 69 110         |
|            |       | 1     |       | Para cezaları                                   | 25 000        |                |
|            |       | 2     |       | Müteahhitlerden alınacak gecikme cezaları       | 25 000        | 69 110         |
|            | 5     |       |       | ÇEŞİTLİ GELİRLER                                | 231 569 000   | 264 431 590    |
|            |       | 1     |       | Şartname gelirleri                              | 600 000       | 1 500 000      |

2002 YILI EGE ÜNİVERSİTESİ (B) CETVELİ

( BİN TL )

| Gelir Türü | Bölüm | Kesim | Madde | AÇIKLAMA   | BÜTÇE TAHMİNİ  | YILI TAHSİLATI  |
|------------|-------|-------|-------|--|----------------|-----------------|
|            |       | 5     |       | Diğer çeşitli gelirler   | 230 969 000    | 262 931 590     |
| 3          |       |       |       | ÖZEL GELİRLER, HAZİNE YARDIMI VE DEVLET KATKISI                      | 93 103 000 000 | 94 616 187 060  |
|            | 1     |       |       | ÖZEL GELİRLER  | 1 000 000      |                 |
|            |       | 1     |       | Devreden tahakkuk bakiyesi   | 500 000        |                 |
|            |       | 2     |       | Devreden nakit   | 500 000        |                 |
|            | 2     |       |       | HAZİNE YARDIMI VE DEVLET KATKISI                                     | 93 102 000 000 | 94 616 187 060  |
|            |       | 1     |       | Hazine yardımı   | 15 003 000 000 | 17 445 000 000  |
|            |       | 2     |       | Yükseköğretim kurumlarının cari hizmet maliyetlerine devlet katkısı  | 78 099 000 000 | 77 171 187 060  |
| 5          |       |       |       | ŞARTLI BAĞIŞ VE YARDIMLAR  |                | 39 919 400      |
| 6          | 1     |       |       | YÜKSEKÖĞRETİM KURUMLARININ CARİ HİZMET MALİYETLERİNE ÖĞRENCİ KATKISI |                | 7 835 876 880   |
| 6          | 1     | 5     |       | YÜKSEKÖĞRETİM KURUMLARININ TAŞINMAZ MAL KİRA VE İŞLETME GELİRLERİ    |                | 1 869 423 940   |
| 6          | 2     |       |       | ARAŞTIRMA PROJESİ GELİRLERİ  |                | 417 674 470     |
|            |       |       |       |  |                |                 |
|            |       |       |       | İCMAL  |                |                 |
| 1          |       |       |       | VERGİ GELİRLERİ  | 10 000 000     | 10 637 570      |
| 2          |       |       |       | VERGİ DIŞI NORMAL GELİRLER   | 289 000 000    | 340 049 930     |
| 3          |       |       |       | ÖZEL GELİRLER, HAZİNE YARDIMI VE DEVLET KATKISI                      | 93 103 000 000 | 94 616 187 060  |
| 5          |       |       |       | ŞARTLI BAĞIŞ VE YARDIMLAR  |                | 39 919 400      |
| 6          | 1     |       |       | YÜKSEKÖĞRETİM KURUMLARININ CARİ HİZMET MALİYETLERİNE ÖĞRENCİ KATKISI |                | 7 835 876 880   |
| 6          | 1     | 5     |       | YÜKSEKÖĞRETİM KURUMLARININ TAŞINMAZ MAL KİRA VE İŞLETME GELİRLERİ    |                | 1 869 423 940   |
| 6          | 2     |       |       | ARAŞTIRMA PROJESİ GELİRLERİ  |                | 417 674 470     |
|            |       |       |       |  |                |                 |
|            |       |       |       | GENEL TOPLAM   | 93 402 000 000 | 105 129 769 250 |





2002 YILI DOKUZ EYLÜL ÜNİVERSİTESİ (B) CETVELİ

( BİN TL )

| Gelir Türü | Bölüm | Kesim | Madde | AÇIKLAMA                                      | BÜTÇE TAHMİNİ      | YILI TAHSİLATI     |
|------------|-------|-------|-------|---|--------------------|--------------------|
| 1          |       |       |       | <b>VERGİ GELİRLERİ</b>                        | <b>1 000</b>       |                    |
|            | 3     |       |       | HARÇLAR VE RESİMLER                           | 1 000              |                    |
|            |       | 1     |       | Harçlar                                       | 1 000              |                    |
| 2          |       |       |       | <b>VERGİ DIŞI NORMAL GELİRLER</b>             | <b>225 997 000</b> | <b>466 775 670</b> |
|            | 1     |       |       | KURUMLAR HASILATI VE HİZMET GELİRLERİ         | 1 000              |                    |
|            |       | 2     |       | Hizmet gelirleri                              | 1 000              |                    |
|            |       | 2     |       | Muayene,tahlil,tecrübe ve ekspertiz ücretleri | <b>1 000</b>       |                    |
|            | 2     |       |       | PATRİMUVAN GELİRLERİ                          | 7 000              | 148 500            |
|            |       | 1     |       | Taşınmaz mallar satış gelirleri               | <b>1 000</b>       |                    |
|            |       | 2     |       | Taşınmaz mallar idare gelirleri               | 2 000              |                    |
|            |       | 1     |       | Lojman kira gelirleri                         | <b>1 000</b>       |                    |
|            |       | 3     |       | Diğer taşınmaz mallar idare gelirleri         | <b>1 000</b>       |                    |
|            |       | 3     |       | Taşınır mallar gelirleri                      | 3 000              | 148 500            |
|            |       | 1     |       | Taşınır mallar satış gelirleri                | <b>1 000</b>       | <b>148 500</b>     |
|            |       | 2     |       | Taşınır mallar kira gelirleri                 | <b>1 000</b>       |                    |
|            |       | 5     |       | Taşıt Satış Gelirleri                         | <b>1 000</b>       |                    |
|            |       | 4     |       | İştirak gelirleri                             | 1 000              |                    |
|            |       | 3     |       | Döner sermayelerden elde edilen gelirler      | <b>1 000</b>       |                    |
|            | 3     |       |       | FAİZLER VE TEMİNATLAR                         | 34 987 000         | 138 613 680        |
|            |       | 1     |       | Faizler                                       | <b>34 986 000</b>  | <b>138 613 680</b> |
|            |       | 2     |       | İrat kaydedilecek teminatlar                  | <b>1 000</b>       |                    |
|            | 4     |       |       | CEZALAR                                       | 2 000              |                    |
|            |       | 1     |       | Para cezaları                                 | <b>1 000</b>       |                    |
|            |       | 2     |       | Müteahhitlerden alınacak gecikme cezaları     | <b>1 000</b>       |                    |
|            | 5     |       |       | ÇEŞİTLİ GELİRLER                              | 191 000 000        | 328 013 490        |
|            |       | 1     |       | Şartname gelirleri                            | <b>1 000</b>       |                    |

2002 YILI DOKUZ EYLÜL ÜNİVERSİTESİ (B) CETVELİ

( BİN TL )

| Gelir Türü | Bölüm | Kesim | Madde | AÇIKLAMA  | BÜTÇE TAHMİNİ         | YILI TAHSİLATI         |
|------------|-------|-------|-------|---|-----------------------|------------------------|
|            |       | 5     |       | Diğer çeşitli gelirler  | 190 999 000           | 328 013 490            |
| 3          |       |       |       | <b>ÖZEL GELİRLER, HAZİNE YARDIMI VE DEVLET KATKISI</b>                      | <b>80 902 102 000</b> | <b>94 221 790 720</b>  |
|            | 1     |       |       | ÖZEL GELİRLER   | 2 000                 |                        |
|            |       | 1     |       | Devreden tahakkuk bakiyesi  | 1 000                 |                        |
|            |       | 2     |       | Devreden nakit  | 1 000                 |                        |
|            | 2     |       |       | HAZINE YARDIMI VE DEVLET KATKISI  | 80 902 100 000        | 94 221 790 720         |
|            |       | 1     |       | Hazine yardımı  | 17 923 100 000        | 19 346 872 550         |
|            |       | 2     |       | Yükseköğretim kurumlarının cari hizmet maliyetlerine devlet katkısı         | 62 979 000 000        | 74 874 918 170         |
| 5          |       |       |       | <b>ŞARTLI BAĞIŞ VE YARDIMLAR</b>  |                       | <b>211 668 560</b>     |
| 6          | 1     |       |       | <b>YÜKSEKÖĞRETİM KURUMLARININ CARİ HİZMET MALİYETLERİNE ÖĞRENCİ KATKISI</b> |                       | <b>9 724 813 480</b>   |
| 6          | 1     | 5     |       | <b>YÜKSEKÖĞRETİM KURUMLARININ TAŞINMAZ MAL KİRA VE İŞLETME GELİRLERİ</b>    |                       | <b>119 675 060</b>     |
| 6          | 2     |       |       | <b>ARAŞTIRMA PROJESİ GELİRLERİ</b>  |                       | <b>890 681 460</b>     |
|            |       |       |       |   |                       |                        |
|            |       |       |       | <b>İCMAL</b>  |                       |                        |
| 1          |       |       |       | VERGİ GELİRLERİ   | 1 000                 |                        |
| 2          |       |       |       | VERGİ DIŞI NORMAL GELİRLER  | 225 997 000           | 466 775 670            |
| 3          |       |       |       | ÖZEL GELİRLER, HAZİNE YARDIMI VE DEVLET KATKISI                             | 80 902 102 000        | 94 221 790 720         |
| 5          |       |       |       | ŞARTLI BAĞIŞ VE YARDIMLAR   |                       | 211 668 560            |
| 6          | 1     |       |       | YÜKSEKÖĞRETİM KURUMLARININ CARİ HİZMET MALİYETLERİNE ÖĞRENCİ KATKISI        |                       | 9 724 813 480          |
| 6          | 1     | 5     |       | YÜKSEKÖĞRETİM KURUMLARININ TAŞINMAZ MAL KİRA VE İŞLETME GELİRLERİ           |                       | 119 675 060            |
| 6          | 2     |       |       | ARAŞTIRMA PROJESİ GELİRLERİ   |                       | 890 681 460            |
|            |       |       |       |   |                       |                        |
|            |       |       |       | <b>GENEL TOPLAM</b>   | <b>81 128 100 000</b> | <b>105 635 404 950</b> |



2002 YILI TRAKYA ÜNİVERSİTESİ (B) CETVELİ

( BİN TL )

| Gelir Türü | Bölüm | Kesim | Madde | AÇIKLAMA                                      | BÜTÇE TAHMİNİ      | YILI TAHSİLATI     |
|------------|-------|-------|-------|---|--------------------|--------------------|
| 1          |       |       |       | <b>VERGİ GELİRLERİ</b>                        | <b>1 000</b>       |                    |
|            | 3     |       |       | HARÇLAR VE RESİMLER                           | 1 000              |                    |
|            |       | 1     |       | Harçlar                                       | 1 000              |                    |
| 2          |       |       |       | <b>VERGİ DIŞI NORMAL GELİRLER</b>             | <b>149 997 000</b> | <b>164 410 800</b> |
|            | 1     |       |       | KURUMLAR HASILATI VE HİZMET GELİRLERİ         | 1 000              |                    |
|            |       | 2     |       | Hizmet gelirleri                              | 1 000              |                    |
|            |       |       | 2     | Muayene,tahsil,tecrübe ve ekspertiz ücretleri | <b>1 000</b>       |                    |
|            | 2     |       |       | PATRİMUVAN GELİRLERİ                          | 15 000             |                    |
|            |       | 1     |       | Taşınmaz mallar satış gelirleri               | <b>1 000</b>       |                    |
|            |       | 2     |       | Taşınmaz mallar idare gelirleri               | 2 000              |                    |
|            |       |       | 1     | Lojman kira gelirleri                         | <b>1 000</b>       |                    |
|            |       |       | 3     | Diğer taşınmaz mallar idare gelirleri         | <b>1 000</b>       |                    |
|            |       | 3     |       | Taşınır mallar gelirleri                      | 11 000             |                    |
|            |       |       | 1     | Taşınır mallar satış gelirleri                | <b>5 000</b>       |                    |
|            |       |       | 2     | Taşınır mallar kira gelirleri                 | <b>5 000</b>       |                    |
|            |       |       | 5     | Taşıt Satış Gelirleri                         | <b>1 000</b>       |                    |
|            |       | 4     |       | İştirak gelirleri                             | 1 000              |                    |
|            |       |       | 3     | Döner sermayelerden elde edilen gelirler      | <b>1 000</b>       |                    |
|            | 3     |       |       | <b>FAİZLER VE TEMİNATLAR</b>                  | <b>54 400 000</b>  | <b>72 407 620</b>  |
|            |       | 1     |       | Faizler                                       | <b>54 390 000</b>  | <b>72 407 620</b>  |
|            |       | 2     |       | İrat kaydedilecek teminatlar                  | <b>10 000</b>      |                    |
|            | 4     |       |       | <b>CEZALAR</b>                                | <b>2 000</b>       | <b>24 806 060</b>  |
|            |       | 1     |       | Para cezaları                                 | <b>1 000</b>       | <b>24 806 060</b>  |
|            |       | 2     |       | Müteahhitlerden alınacak gecikme cezaları     | <b>1 000</b>       |                    |
|            | 5     |       |       | <b>ÇEŞİTLİ GELİRLER</b>                       | <b>95 579 000</b>  | <b>67 197 120</b>  |
|            |       | 1     |       | Şartname gelirleri                            | <b>5 000</b>       |                    |

2002 YILI TRAKYA ÜNİVERSİTESİ (B) CETVELİ

( BİN TL )

| Gelir Türü | Bölüm | Kesim | Madde | AÇIKLAMA   | BÜTÇE TAHMİNİ  | YILI TAHSİLATI |
|------------|-------|-------|-------|--|----------------|----------------|
|            |       | 5     |       | Diğer çeşitli gelirler   | 95 574 000     | 67 197 120     |
| 3          |       |       |       | ÖZEL GELİRLER, HAZİNE YARDIMI VE DEVLET KATKISI                      | 41 987 002 000 | 43 935 987 210 |
|            | 1     |       |       | ÖZEL GELİRLER  | 2 000          |                |
|            |       | 1     |       | Devreden tahakkuk bakiyesi   | 1 000          |                |
|            |       | 2     |       | Devreden nakit   | 1 000          |                |
|            | 2     |       |       | HAZİNE YARDIMI VE DEVLET KATKISI                                     | 41 987 000 000 | 43 935 987 210 |
|            |       | 1     |       | Hazine yardımı   | 13 110 000 000 | 13 445 000 000 |
|            |       | 2     |       | Yükseköğretim kurumlarının cari hizmet maliyetlerine devlet katkısı  | 28 877 000 000 | 30 490 987 210 |
| 6          | 1     |       |       | YÜKSEKÖĞRETİM KURUMLARININ CARİ HİZMET MALİYETLERİNE ÖĞRENCİ KATKISI |                | 4 448 433 570  |
| 6          | 1     | 5     |       | YÜKSEKÖĞRETİM KURUMLARININ TAŞINMAZ MAL KİRA VE İŞLETME GELİRLERİ    |                | 214 444 580    |
| 6          | 2     |       |       | ARAŞTIRMA PROJESİ GELİRLERİ  |                | 109 130 960    |
|            |       |       |       |  |                |                |
|            |       |       |       | İCMAL  |                |                |
| 1          |       |       |       | VERGİ GELİRLERİ  | 1 000          |                |
| 2          |       |       |       | VERGİ DIŞI NORMAL GELİRLER   | 149 997 000    | 164 410 800    |
| 3          |       |       |       | ÖZEL GELİRLER, HAZİNE YARDIMI VE DEVLET KATKISI                      | 41 987 002 000 | 43 935 987 210 |
| 6          | 1     |       |       | YÜKSEKÖĞRETİM KURUMLARININ CARİ HİZMET MALİYETLERİNE ÖĞRENCİ KATKISI |                | 4 448 433 570  |
| 6          | 1     | 5     |       | YÜKSEKÖĞRETİM KURUMLARININ TAŞINMAZ MAL KİRA VE İŞLETME GELİRLERİ    |                | 214 444 580    |
| 6          | 2     |       |       | ARAŞTIRMA PROJESİ GELİRLERİ  |                | 109 130 960    |
|            |       |       |       |  |                |                |
|            |       |       |       | GENEL TOPLAM   | 42 137 000 000 | 48 872 407 120 |

2002 YILI ULUDAĞ ÜNİVERSİTESİ (A) CETVELİ

(BİN TL)

| PROGRAM | AÇIKLAMA  | GENEL ÖDENEK TOPLAMI | TOPLAM HARCAMA | İPTAL EDİLEN ÖDENEK | ÖDENEK DIŞI HARCAMA | 1050 S.K. 55.MAD. ve ÖZEL KANUNLAR GEREĞİNCE ERTESİ YILA DEVREDEN ÖDENEK | 1050 S.K. 83.MAD. ve DIŞ PROJE KREDİLERİNDEN ERTESİ YILA DEVREDEN |
|---------|---|----------------------|----------------|---------------------|---------------------|--|---|
| 101     | GENEL YÖNETİM VE DESTEK HİZMETLERİ              | 28 587 654 830       | 27 798 712 720 | 788 942 110         |                     |  | 590 000 000   |
| 111     | EĞİTİM VE ÖĞRETİM HİZMETLERİ                    | 38 121 900 000       | 37 454 645 890 | 667 254 110         |                     |  |   |
| 990     | ÖZEL ÖDENEKLERE İLİŞKİN HİZMETLERİN YÜRÜTÜLMESİ | 17 070 135 980       | 12 583 271 970 |                     |                     | 4 486 864 010  |   |
|         |   |                      |                |                     |                     |  |   |
|         |   |                      |                |                     |                     |  |   |
|         |   |                      |                |                     |                     |  |   |
|         |   |                      |                |                     |                     |  |   |
|         |   |                      |                |                     |                     |  |   |
|         |   |                      |                |                     |                     |  |   |
|         |   |                      |                |                     |                     |  |   |
|         |   |                      |                |                     |                     |  |   |
|         |   |                      |                |                     |                     |  |   |
|         |   |                      |                |                     |                     |  |   |
|         |   |                      |                |                     |                     |  |   |
|         |   |                      |                |                     |                     |  |   |
|         |   |                      |                |                     |                     |  |   |
|         |   |                      |                |                     |                     |  |   |
|         |   |                      |                |                     |                     |  |   |
|         |   |                      |                |                     |                     |  |   |
|         |   |                      |                |                     |                     |  |   |
|         |   |                      |                |                     |                     |  |   |
|         |   |                      |                |                     |                     |  |   |
|         |   |                      |                |                     |                     |  |   |
|         | GENEL TOPLAM                                    | 83 779 690 810       | 77 836 630 580 | 1 456 196 220       |                     | 4 486 864 010  | 590 000 000   |

2002 YILI ULUDAĞ ÜNİVERSİTESİ (B) CETVELİ

( BİN TL )

| Gelir Türü | Bölüm | Kesim | Madde | AÇIKLAMA                                      | BÜTÇE TAHMİNİ | YILI TAHSİLATI |
|------------|-------|-------|-------|---|---------------|----------------|
| 1          |       |       |       | VERGİ GELİRLERİ                               | 1 000         |                |
|            | 3     |       |       | HARÇLAR VE RESİMLER                           | 1 000         |                |
|            |       | 1     |       | Harçlar                                       | 1000          |                |
| 2          |       |       |       | VERGİ DIŞI NORMAL GELİRLER                    | 189 997 000   | 439 908 740    |
|            | 1     |       |       | KURUMLAR HASILATI VE HİZMET GELİRLERİ         | 1 000         |                |
|            |       | 2     |       | Hizmet gelirleri                              | 1 000         |                |
|            |       |       | 2     | Muayene,tahlil,tecrübe ve ekspertiz ücretleri | 1 000         |                |
|            | 2     |       |       | PATRİMUVAN GELİRLERİ                          | 7 000         |                |
|            |       | 1     |       | Taşınmaz mallar satış gelirleri               | 1 000         |                |
|            |       | 2     |       | Taşınmaz mallar idare gelirleri               | 2 000         |                |
|            |       |       | 1     | Lojman kira gelirleri                         | 1 000         |                |
|            |       |       | 3     | Diğer taşınmaz mallar idare gelirleri         | 1 000         |                |
|            |       | 3     |       | Taşınır mallar gelirleri                      | 3 000         |                |
|            |       |       | 1     | Taşınır mallar satış gelirleri                | 1 000         |                |
|            |       |       | 2     | Taşınır mallar kira gelirleri                 | 1 000         |                |
|            |       |       | 5     | Taşıt Satış Gelirleri                         | 1 000         |                |
|            |       | 4     |       | İştirak gelirleri                             | 1 000         |                |
|            |       |       | 3     | Döner sermayelerden elde edilen gelirler      | 1 000         |                |
|            | 3     |       |       | FAİZLER VE TEMİNATLAR                         | 3 001 000     | 10 510 320     |
|            |       | 1     |       | Faizler                                       | 3 000 000     | 10 510 320     |
|            |       | 2     |       | İrat kaydedilecek teminatlar                  | 1 000         |                |
|            | 4     |       |       | CEZALAR                                       | 3 001 000     | 250 000        |
|            |       | 1     |       | Para cezaları                                 | 3 000 000     | 250 000        |
|            |       | 2     |       | Müteahhitlerden alınacak gecikme cezaları     | 1 000         |                |
|            | 5     |       |       | ÇEŞİTLİ GELİRLER                              | 183 987 000   | 429 148 420    |
|            |       | 1     |       | Şartname gelirleri                            | 3 000 000     | 9 066 000      |

2002 YILI ULUDAĞ ÜNİVERSİTESİ (B) CETVELİ

( BİN TL )

| Gelir Türü | Bölüm | Kesim | Madde | AÇIKLAMA   | BÜTÇE TAHMİNİ  | YILI TAHSİLATI |
|------------|-------|-------|-------|--|----------------|----------------|
|            |       | 5     |       | Diğer çeşitli gelirler   | 180 987 000    | 420 082 420    |
| 3          |       |       |       | ÖZEL GELİRLER, HAZİNE YARDIMI VE DEVLET KATKISI                      | 59 401 002 000 | 63 352 932 420 |
|            | 1     |       |       | ÖZEL GELİRLER  | 2 000          |                |
|            |       | 1     |       | Devreden tahakkuk bakiyesi   | 1 000          |                |
|            |       | 2     |       | Devreden nakit   | 1 000          |                |
|            | 2     |       |       | HAZİNE YARDIMI VE DEVLET KATKISI                                     | 59 401 000 000 | 63 352 932 420 |
|            |       | 1     |       | Hazine yardımı   | 12 041 000 000 | 13 315 000 000 |
|            |       | 2     |       | Yükseköğretim kurumlarının cari hizmet maliyetlerine devlet katkısı  | 47 360 000 000 | 50 037 932 420 |
| 6          | 1     |       |       | YÜKSEKÖĞRETİM KURUMLARININ CARİ HİZMET MALİYETLERİNE ÖĞRENCİ KATKISI |                | 11 673 757 290 |
| 6          | 1     | 5     |       | YÜKSEKÖĞRETİM KURUMLARININ TAŞINMAZ MAL KİRA VE İŞLETME GELİRLERİ    |                | 714 494 030    |
| 6          | 2     |       |       | ARAŞTIRMA PROJESİ GELİRLERİ  |                | 195 020 650    |
|            |       |       |       | İCMAL  |                |                |
| 1          |       |       |       | VERGİ GELİRLERİ  | 1 000          |                |
| 2          |       |       |       | VERGİ DIŞI NORMAL GELİRLER   | 189 997 000    | 439 908 740    |
| 3          |       |       |       | ÖZEL GELİRLER, HAZİNE YARDIMI VE DEVLET KATKISI                      | 59 401 002 000 | 63 352 932 420 |
| 6          | 1     |       |       | YÜKSEKÖĞRETİM KURUMLARININ CARİ HİZMET MALİYETLERİNE ÖĞRENCİ KATKISI |                | 11 673 757 290 |
| 6          | 1     | 5     |       | YÜKSEKÖĞRETİM KURUMLARININ TAŞINMAZ MAL KİRA VE İŞLETME GELİRLERİ    |                | 714 494 030    |
| 6          | 2     |       |       | ARAŞTIRMA PROJESİ GELİRLERİ  |                | 195 020 650    |
|            |       |       |       | GENEL TOPLAM   | 59 591 000 000 | 76 376 113 130 |





2002 YILI ANADOLU ÜNİVERSİTESİ (B) CETVELİ

( BİN TL )

| Celir Türü | Bölüm | Kesim | Madde | AÇIKLAMA                                      | BÜTÇE TAHMİNİ      | YILI TAHSİLATI     |
|------------|-------|-------|-------|---|--------------------|--------------------|
| 1          |       |       |       | <b>VERGİ GELİRLERİ</b>                        | <b>14 000</b>      |                    |
|            | 3     |       |       | HARÇLAR VE RESİMLER                           | 14 000             |                    |
|            |       | 1     |       | Harçlar                                       | 14 000             |                    |
| 2          |       |       |       | <b>VERGİ DIŞI NORMAL GELİRLER</b>             | <b>369 984 000</b> | <b>973 267 630</b> |
|            | 1     |       |       | KURUMLAR HASILATI VE HİZMET GELİRLERİ         | 22 000             |                    |
|            |       | 2     |       | Hizmet gelirleri                              | 22 000             |                    |
|            |       |       | 2     | Muayene,tahlil,tecrübe ve ekspertiz ücretleri | <b>22 000</b>      |                    |
|            | 2     |       |       | PATRİMUVAN GELİRLERİ                          | 316 000            | 54 876 370         |
|            |       | 1     |       | Taşınmaz mallar satış gelirleri               | 200 000            |                    |
|            |       | 2     |       | Taşınmaz mallar idare gelirleri               | 2 000              | 49 248 000         |
|            |       |       | 1     | Lojman kira gelirleri                         | <b>1 000</b>       |                    |
|            |       |       | 3     | Diğer taşınmaz mallar idare gelirleri         | <b>1 000</b>       | <b>49 248 000</b>  |
|            |       | 3     |       | Taşınır mallar gelirleri                      | 111 000            | 5 628 370          |
|            |       |       | 1     | Taşınır mallar satış gelirleri                | <b>80 000</b>      | <b>5 628 370</b>   |
|            |       |       | 2     | Taşınır mallar kira gelirleri                 | <b>30 000</b>      |                    |
|            |       |       | 5     | Taşıt Satış Gelirleri                         | <b>1 000</b>       |                    |
|            |       | 4     |       | İştirak gelirleri                             | 3 000              |                    |
|            |       |       | 3     | Döner sermayelerden elde edilen gelirler      | <b>3 000</b>       |                    |
|            | 3     |       |       | FAİZLER VE TEMİNATLAR                         | 60 000 000         | 289 212 130        |
|            |       | 1     |       | Faizler                                       | <b>59 970 000</b>  | <b>289 212 130</b> |
|            |       | 2     |       | İrat kaydedilecek teminatlar                  | <b>30 000</b>      |                    |
|            | 4     |       |       | CEZALAR                                       | 90 000             |                    |
|            |       | 1     |       | Para cezaları                                 | <b>45 000</b>      |                    |
|            |       | 2     |       | Müteahhitlerden alınacak gecikme cezaları     | <b>45 000</b>      |                    |
|            | 5     |       |       | ÇEŞİTLİ GELİRLER                              | 309 556 000        | 629 179 130        |
|            |       | 1     |       | Şartname gelirleri                            | <b>30 000</b>      |                    |

2002 YILI ANADOLU ÜNİVERSİTESİ (B) CETVELİ

( BİN TL )

| Gelir Türü | Bölüm | Kesim | Madde | AÇIKLAMA   | BÜTÇE TAHMİNİ  | YILI TAHSİLATI |
|------------|-------|-------|-------|--|----------------|----------------|
|            |       | 5     |       | Diğer çeşitli gelirler   | 309 526 000    | 629 179 130    |
| 3          |       |       |       | ÖZEL GELİRLER, HAZİNE YARDIMI VE DEVLET KATKISI                      | 48 253 002 000 | 52 190 000 000 |
|            | 1     |       |       | ÖZEL GELİRLER  | 2 000          |                |
|            |       | 1     |       | Devreden tahakkuk bakiyesi   | 1 000          |                |
|            |       | 2     |       | Devreden nakit   | 1 000          |                |
|            | 2     |       |       | HAZINE YARDIMI VE DEVLET KATKISI                                     | 48 253 000 000 | 52 190 000 000 |
|            |       | 1     |       | Hazine yardımı   | 5 334 000 000  | 5 430 000 000  |
|            |       | 2     |       | Yükseköğretim kurumlarının cari hizmet maliyetlerine devlet katkısı  | 42 919 000 000 | 46 760 000 000 |
| 5          |       |       |       | ŞARTLI BAĞIŞ VE YARDIMLAR  |                | 60 215 970     |
| 6          | 1     |       |       | YÜKSEKÖĞRETİM KURUMLARININ CARİ HİZMET MALİYETLERİNE ÖĞRENCİ KATKISI |                | 23 204 968 860 |
| 6          | 1     | 5     |       | YÜKSEKÖĞRETİM KURUMLARININ TAŞINMAZ MAL KİRA VE İŞLETME GELİRLERİ    |                | 261 708 510    |
| 6          | 2     |       |       | ARAŞTIRMA PROJESİ GELİRLERİ  |                | 307 585 570    |
|            |       |       |       |  |                |                |
|            |       |       |       | İCMAL  |                |                |
| 1          |       |       |       | VERGİ GELİRLERİ  | 14 000         |                |
| 2          |       |       |       | VERGİ DIŞI NORMAL GELİRLER   | 369 984 000    | 973 267 630    |
| 3          |       |       |       | ÖZEL GELİRLER, HAZİNE YARDIMI VE DEVLET KATKISI                      | 48 253 002 000 | 52 190 000 000 |
| 5          |       |       |       | ŞARTLI BAĞIŞ VE YARDIMLAR  |                | 60 215 970     |
| 6          | 1     |       |       | YÜKSEKÖĞRETİM KURUMLARININ CARİ HİZMET MALİYETLERİNE ÖĞRENCİ KATKISI |                | 23 204 968 860 |
| 6          | 1     | 5     |       | YÜKSEKÖĞRETİM KURUMLARININ TAŞINMAZ MAL KİRA VE İŞLETME GELİRLERİ    |                | 261 708 510    |
| 6          | 2     |       |       | ARAŞTIRMA PROJESİ GELİRLERİ  |                | 307 585 570    |
|            |       |       |       |  |                |                |
|            |       |       |       | GENEL TOPLAM   | 48 623 000 000 | 76 997 746 540 |



2002 YILI SELÇUK ÜNİVERSİTESİ (B) CETVELİ

( BİN TL )

| Gelir Türü | Bölüm | Kesim | Madde | AÇIKLAMA                                       | BÜTÇE TAHMİNİ      | YILI TAHSİLATI     |
|------------|-------|-------|-------|--|--------------------|--------------------|
| 1          |       |       |       | <b>VERGİ GELİRLERİ</b>                         | <b>4 000 000</b>   | <b>4 925 360</b>   |
|            | 3     |       |       | HARÇLAR VE RESİMLER                            | 4 000 000          | 4 925 360          |
|            |       | 1     |       | Harçlar  | 4 000 000          | 4 925 360          |
| 2          |       |       |       | <b>VERGİ DIŞI NORMAL GELİRLER</b>              | <b>393 965 000</b> | <b>143 214 290</b> |
|            | 1     |       |       | KURUMLAR HASILATI VE HİZMET GELİRLERİ          | 15 000             |                    |
|            |       | 2     |       | Hizmet gelirleri                               | 15 000             |                    |
|            |       |       | 2     | Muayene,tahlil, tecrübe ve ekspertiz ücretleri | <b>15 000</b>      |                    |
|            | 2     |       |       | <b>PATRİMOVAN GELİRLERİ</b>                    | <b>9 527 000</b>   | <b>943 400</b>     |
|            |       | 1     |       | Taşınmaz mallar satış gelirleri                | <b>600 000</b>     |                    |
|            |       | 2     |       | Taşınmaz mallar idare gelirleri                | 8 001 000          | 150 000            |
|            |       |       | 1     | Lojman kira gelirleri                          | <b>1 000</b>       |                    |
|            |       |       | 3     | Diğer taşınmaz mallar idare gelirleri          | <b>8 000 000</b>   | <b>150 000</b>     |
|            |       | 3     |       | Taşınır mallar gelirleri                       | 916 000            | 793 400            |
|            |       |       | 1     | Taşınır mallar satış gelirleri                 | <b>900 000</b>     | <b>793 400</b>     |
|            |       |       | 2     | Taşınır mallar kira gelirleri                  | <b>15 000</b>      |                    |
|            |       |       | 5     | Taşıt Satış Gelirleri                          | <b>1 000</b>       |                    |
|            |       | 4     |       | İştirak gelirleri                              | 10 000             |                    |
|            |       |       | 3     | Döner sermayelerden elde edilen gelirler       | <b>10 000</b>      |                    |
|            | 3     |       |       | <b>FAİZLER VE TEMİNATLAR</b>                   | <b>35 000</b>      | <b>4 851 860</b>   |
|            |       | 1     |       | Faizler  | <b>25 000</b>      | <b>4 851 860</b>   |
|            |       | 2     |       | İrat kaydedilecek teminatlar                   | <b>10 000</b>      |                    |
|            | 4     |       |       | <b>CEZALAR</b>                                 | <b>160 000</b>     |                    |
|            |       | 1     |       | Para cezaları                                  | <b>80 000</b>      |                    |
|            |       | 2     |       | Müteahhitlerden alınacak gecikme cezaları      | <b>80 000</b>      |                    |
|            | 5     |       |       | <b>ÇEŞİTLİ GELİRLER</b>                        | <b>384 228 000</b> | <b>137 419 030</b> |
|            |       | 1     |       | Şartname gelirleri                             | <b>5 000 000</b>   | <b>49 786 500</b>  |

2002 YILI SELÇUK ÜNİVERSİTESİ (B) CETVELİ

( BİN TL )

| Gelir Türü | Bölüm | Kesim | Madde | AÇIKLAMA   | BÜTÇE TAHMİNİ  | YILI TAHSİLATI |
|------------|-------|-------|-------|--|----------------|----------------|
|            |       | 5     |       | Diğer çeşitli gelirler   | 379 228 000    | 87 632 530     |
| 3          |       |       |       | ÖZEL GELİRLER, HAZİNE YARDIMI VE DEVLET KATKISI                      | 64 072 035 000 | 70 807 225 890 |
|            | 1     |       |       | ÖZEL GELİRLER  | 35 000         |                |
|            |       | 1     |       | Devreden tahakkuk bakiyesi   | 20 000         |                |
|            |       | 2     |       | Devreden nakit   | 15 000         |                |
|            | 2     |       |       | HAZİNE YARDIMI VE DEVLET KATKISI                                     | 64 072 000 000 | 70 807 225 890 |
|            |       | 1     |       | Hazine yardımı   | 16 486 000 000 | 17 430 000 000 |
|            |       | 2     |       | Yükseköğretim kurumlarının cari hizmet maliyetlerine devlet katkısı  | 47 586 000 000 | 53 377 225 890 |
| 6          | 1     |       |       | YÜKSEKÖĞRETİM KURUMLARININ CARİ HİZMET MALİYETLERİNE ÖĞRENCİ KATKISI |                | 12 969 020 940 |
| 6          | 1     | 5     |       | YÜKSEKÖĞRETİM KURUMLARININ TAŞINMAZ MAL KİRA VE İŞLETME GELİRLERİ    |                | 222 789 430    |
| 6          | 2     |       |       | ARAŞTIRMA PROJESİ GELİRLERİ  |                | 604 279 190    |
|            |       |       |       |  |                |                |
|            |       |       |       | İCMAL  |                |                |
| 1          |       |       |       | VERGİ GELİRLERİ  | 4 000 000      | 4 925 360      |
| 2          |       |       |       | VERGİ DIŞI NORMAL GELİRLER   | 393 965 000    | 143 214 290    |
| 3          |       |       |       | ÖZEL GELİRLER, HAZİNE YARDIMI VE DEVLET KATKISI                      | 64 072 035 000 | 70 807 225 890 |
| 6          | 1     |       |       | YÜKSEKÖĞRETİM KURUMLARININ CARİ HİZMET MALİYETLERİNE ÖĞRENCİ KATKISI |                | 12 969 020 940 |
| 6          | 1     | 5     |       | YÜKSEKÖĞRETİM KURUMLARININ TAŞINMAZ MAL KİRA VE İŞLETME GELİRLERİ    |                | 222 789 430    |
| 6          | 2     |       |       | ARAŞTIRMA PROJESİ GELİRLERİ  |                | 604 279 190    |
|            |       |       |       |  |                |                |
|            |       |       |       | GENEL TOPLAM   | 64 470 000 000 | 84 751 455 100 |



2002 YILI AKDENİZ ÜNİVERSİTESİ (B) CETVELİ

( BİN TL )

| Gelir Türü | Bölüm | Kesim | Madde | AÇIKLAMA                                      | BÜTÇE TAHMİNİ      | YILI TAHSİLATI     |
|------------|-------|-------|-------|---|--------------------|--------------------|
| 1          |       |       |       | <b>VERGİ GELİRLERİ</b>                        | <b>8 000</b>       |                    |
|            | 3     |       |       | HARÇLAR VE RESİMLER                           | 8 000              |                    |
|            |       | 1     |       | Harçlar                                       | 8 000              |                    |
| 2          |       |       |       | <b>VERGİ DIŞI NORMAL GELİRLER</b>             | <b>203 990 000</b> | <b>210 756 290</b> |
|            | 1     |       |       | KURUMLAR HASILATI VE HİZMET GELİRLERİ         | 8 000              |                    |
|            |       | 2     |       | Hizmet gelirleri                              | 8 000              |                    |
|            |       | 2     |       | Muayene,tahlil,tecrübe ve ekspertiz ücretleri | <b>8 000</b>       |                    |
|            | 2     |       |       | <b>PATRIMUVAN GELİRLERİ</b>                   | <b>231 000</b>     | <b>1 738 800</b>   |
|            |       | 1     |       | Taşınmaz mallar satış gelirleri               | <b>36 000</b>      |                    |
|            |       | 2     |       | Taşınmaz mallar idare gelirleri               | 2 000              |                    |
|            |       | 1     |       | Lojman kira gelirleri                         | <b>1 000</b>       |                    |
|            |       | 3     |       | Diğer taşınmaz mallar idare gelirleri         | <b>1 000</b>       |                    |
|            |       | 3     |       | Taşınır mallar gelirleri                      | 191 000            | 1 738 800          |
|            |       | 1     |       | Taşınır mallar satış gelirleri                | <b>95 000</b>      |                    |
|            |       | 2     |       | Taşınır mallar kira gelirleri                 | <b>95 000</b>      |                    |
|            |       | 5     |       | Taşıt Satış Gelirleri                         | <b>1 000</b>       | <b>1 738 800</b>   |
|            |       | 4     |       | İştirak gelirleri                             | 2 000              |                    |
|            |       | 3     |       | Döner sermayelerden elde edilen gelirler      | <b>2 000</b>       |                    |
|            | 3     |       |       | <b>FAİZLER VE TEMİNATLAR</b>                  | <b>8 040 000</b>   | <b>1 137 720</b>   |
|            |       | 1     |       | Faizler                                       | <b>8 000 000</b>   | <b>1 137 720</b>   |
|            |       | 2     |       | İrat kaydedilecek teminatlar                  | <b>40 000</b>      |                    |
|            | 4     |       |       | <b>CEZALAR</b>                                | <b>170 000</b>     |                    |
|            |       | 1     |       | Para cezaları                                 | <b>85 000</b>      |                    |
|            |       | 2     |       | Müteahhitlerden alınacak gecikme cezaları     | <b>85 000</b>      |                    |
|            | 5     |       |       | <b>ÇEŞİTLİ GELİRLER</b>                       | <b>195 541 000</b> | <b>207 879 770</b> |
|            |       | 1     |       | Şartname gelirleri                            | <b>260 000</b>     |                    |



2002 YILI AKDENİZ ÜNİVERSİTESİ (B) CETVELİ

( BİN TL )

| Gelir Türü | Bölüm | Kesim | Madde | AÇIKLAMA   | BÜTÇE TAHMİNİ  | YILI TAHSİLATI |
|------------|-------|-------|-------|--|----------------|----------------|
|            |       | 5     |       | Diğer çeşitli gelirler   | 195 281 000    | 207 879 770    |
| 3          |       |       |       | ÖZEL GELİRLER, HAZİNE YARDIMI VE DEVLET KATKISI                      | 43 457 402 000 | 50 560 558 800 |
|            | 1     |       |       | ÖZEL GELİRLER  | 2 000          |                |
|            |       | 1     |       | Devreden tahakkuk bakiyesi   | 1 000          |                |
|            |       | 2     |       | Devreden nakit   | 1 000          |                |
|            |       | 2     |       | HAZİNE YARDIMI VE DEVLET KATKISI                                     | 43 457 400 000 | 50 560 558 800 |
|            |       | 1     |       | Hazine yardımı   | 13 492 400 000 | 16 756 974 150 |
|            |       | 2     |       | Yükseköğretim kurumlarının cari hizmet maliyetlerine devlet katkısı  | 29 965 000 000 | 33 803 584 650 |
| 6          | 1     |       |       | YÜKSEKÖĞRETİM KURUMLARININ CARİ HİZMET MALİYETLERİNE ÖĞRENCİ KATKISI |                | 2 436 184 810  |
| 6          | 1     | 5     |       | YÜKSEKÖĞRETİM KURUMLARININ TAŞINMAZ MAL KİRA VE İŞLETME GELİRLERİ    |                | 121 702 000    |
| 6          | 2     |       |       | ARAŞTIRMA PROJESİ GELİRLERİ  |                | 201 541 600    |
|            |       |       |       |  |                |                |
|            |       |       |       | İCMAL  |                |                |
| 1          |       |       |       | VERGİ GELİRLERİ  | 8 000          |                |
| 2          |       |       |       | VERGİ DIŞI NORMAL GELİRLER   | 203 990 000    | 210 756 290    |
| 3          |       |       |       | ÖZEL GELİRLER, HAZİNE YARDIMI VE DEVLET KATKISI                      | 43 457 402 000 | 50 560 558 800 |
| 6          | 1     |       |       | YÜKSEKÖĞRETİM KURUMLARININ CARİ HİZMET MALİYETLERİNE ÖĞRENCİ KATKISI |                | 2 436 184 810  |
| 6          | 1     | 5     |       | YÜKSEKÖĞRETİM KURUMLARININ TAŞINMAZ MAL KİRA VE İŞLETME GELİRLERİ    |                | 121 702 000    |
| 6          | 2     |       |       | ARAŞTIRMA PROJESİ GELİRLERİ  |                | 201 541 600    |
|            |       |       |       |  |                |                |
|            |       |       |       | GENEL TOPLAM   | 43 661 400 000 | 53 530 743 500 |



2002 YILI ERCİYES ÜNİVERSİTESİ (B) CETVELİ

( BİN TL )

| Geir Türü | Bölüm | Kesim | Madde | AÇIKLAMA                                      | BÜTÇE TAHMİNİ      | YILI TAHSİLATI     |
|-----------|-------|-------|-------|---|--------------------|--------------------|
| 1         |       |       |       | <b>VERGİ GELİRLERİ</b>                        | <b>2 710 000</b>   | <b>5 724 880</b>   |
|           | 3     |       |       | <b>HARÇLAR VE RESİMLER</b>                    | <b>2 710 000</b>   | <b>5 724 880</b>   |
|           |       | 1     |       | Harçlar                                       | 2 710 000          | 5 724 880          |
| 2         |       |       |       | <b>VERGİ DIŞI NORMAL GELİRLER</b>             | <b>381 960 000</b> | <b>341 976 620</b> |
|           | 1     |       |       | <b>KURUMLAR HASILATI VE HİZMET GELİRLERİ</b>  | <b>3 000</b>       |                    |
|           |       | 2     |       | Hizmet gelirleri                              | 3 000              |                    |
|           |       | 2     |       | Muayene,tahlil,tecrübe ve ekspertiz ücretleri | 3 000              |                    |
|           | 2     |       |       | <b>PATRİMOVAN GELİRLERİ</b>                   | <b>454 000</b>     | <b>9 992 810</b>   |
|           |       | 1     |       | Taşınmaz mallar satış gelirleri               | 145 000            |                    |
|           |       | 2     |       | Taşınmaz mallar idare gelirleri               | 6 000              |                    |
|           |       | 1     |       | Lojman kira gelirleri                         | 3 000              |                    |
|           |       | 3     |       | Diğer taşınmaz mallar idare gelirleri         | 3 000              |                    |
|           |       | 3     |       | Taşınır mallar gelirleri                      | 301 000            | 9 992 810          |
|           |       | 1     |       | Taşınır mallar satış gelirleri                | 150 000            | 8 923 100          |
|           |       | 2     |       | Taşınır mallar kira gelirleri                 | 150 000            |                    |
|           |       | 5     |       | Taşıt Satış Gelirleri                         | 1 000              | 1 069 710          |
|           |       | 4     |       | İştirak gelirleri                             | 2 000              |                    |
|           |       | 3     |       | Döner sermayelerden elde edilen gelirler      | 2 000              |                    |
|           | 3     |       |       | <b>FAİZLER VE TEMİNATLAR</b>                  | <b>175 000</b>     | <b>119 897 920</b> |
|           |       | 1     |       | Faizler                                       | 135 000            | 119 897 920        |
|           |       | 2     |       | İrat kaydedilecek teminatlar                  | 40 000             |                    |
|           | 4     |       |       | <b>CEZALAR</b>                                | <b>2 160 000</b>   |                    |
|           |       | 1     |       | Para cezaları                                 | 15 000             |                    |
|           |       | 2     |       | Müteahhitlerden alınacak gecikme cezaları     | 2 145 000          |                    |
|           | 5     |       |       | <b>ÇEŞİTLİ GELİRLER</b>                       | <b>379 168 000</b> | <b>212 085 890</b> |
|           |       | 1     |       | Şartname gelirleri                            | 324 000            | 886 250            |

2002 YILI ERCİYES ÜNİVERSİTESİ (B) CETVELİ

( BİN TL )

| Gelir Türü | Bölüm | Kesim | Madde | AÇIKLAMA   | BÜTÇE TAHMİNİ         | YILI TAHSİLATI        |
|------------|-------|-------|-------|--|-----------------------|-----------------------|
|            |       | 5     |       | Diğer çeşitli gelirler   | 378 844 000           | 211 199 640           |
| 3          |       |       |       | <b>ÖZEL GELİRLER, HAZİNE YARDIMI VE DEVLET KATKISI</b>               | <b>46 514 330 000</b> | <b>55 375 000 000</b> |
|            | 1     |       |       | ÖZEL GELİRLER  | 330 000               |                       |
|            |       | 1     |       | Devreden tahakkuk bakiyesi   | 327 000               |                       |
|            |       | 2     |       | Devreden nakit   | 3 000                 |                       |
|            | 2     |       |       | HAZİNE YARDIMI VE DEVLET KATKISI                                     | 46 514 000 000        | 55 375 000 000        |
|            |       | 1     |       | Hazine yardımı   | 11 970 000 000        | 16 610 000 000        |
|            |       | 2     |       | Yükseköğretim kurumlarının cari hizmet maliyetlerine devlet katkısı  | 34 544 000 000        | 38 765 000 000        |
| 5          |       |       |       | <b>ŞARTLI BAĞIŞ VE YARDIMLAR</b>                                     |                       | <b>17 722 650</b>     |
| 6          | 1     |       |       | YÜKSEKÖĞRETİM KURUMLARININ CARİ HİZMET MALİYETLERİNE ÖĞRENCİ KATKISI |                       | 5 172 891 020         |
| 6          | 1     | 5     |       | YÜKSEKÖĞRETİM KURUMLARININ TAŞINMAZ MAL KİRA VE İŞLETME GELİRLERİ    |                       | 238 215 620           |
| 6          | 2     |       |       | ARAŞTIRMA PROJESİ GELİRLERİ  |                       | 495 915 820           |
|            |       |       |       |  |                       |                       |
|            |       |       |       | İCMAL  |                       |                       |
| 1          |       |       |       | VERGİ GELİRLERİ  | 2 710 000             | 5 724 880             |
| 2          |       |       |       | VERGİ DIŞI NORMAL GELİRLER   | 381 960 000           | 341 976 620           |
| 3          |       |       |       | ÖZEL GELİRLER, HAZİNE YARDIMI VE DEVLET KATKISI                      | 46 514 330 000        | 55 375 000 000        |
| 5          |       |       |       | ŞARTLI BAĞIŞ VE YARDIMLAR  |                       | 17 722 650            |
| 6          | 1     |       |       | YÜKSEKÖĞRETİM KURUMLARININ CARİ HİZMET MALİYETLERİNE ÖĞRENCİ KATKISI |                       | 5 172 891 020         |
| 6          | 1     | 5     |       | YÜKSEKÖĞRETİM KURUMLARININ TAŞINMAZ MAL KİRA VE İŞLETME GELİRLERİ    |                       | 238 215 620           |
| 6          | 2     |       |       | ARAŞTIRMA PROJESİ GELİRLERİ  |                       | 495 915 820           |
|            |       |       |       |  |                       |                       |
|            |       |       |       | <b>GENEL TOPLAM</b>  | <b>46 899 000 000</b> | <b>61 647 446 610</b> |



2002 YILI CUMHURİYET ÜNİVERSİTESİ (B) CETVELİ

( BİN TL )

| Gelir Türü | Bölüm | Kesim | Madde | AÇIKLAMA                                      | BÜTÇE TAHMİNİ      | YILI TAHSİLATI     |
|------------|-------|-------|-------|---|--------------------|--------------------|
| 1          |       |       |       | <b>VERGİ GELİRLERİ</b>                        | <b>5 000 000</b>   | <b>4 498 120</b>   |
|            | 3     |       |       | HARÇLAR VE RESİMLER                           | 5 000 000          | 4 498 120          |
|            |       | 1     |       | Harçlar                                       | 5 000 000          | 4 498 120          |
| 2          |       |       |       | <b>VERGİ DIŞI NORMAL GELİRLER</b>             | <b>168 998 000</b> | <b>196 428 910</b> |
|            | 1     |       |       | KURUMLAR HASILATI VE HİZMET GELİRLERİ         | 7 000              |                    |
|            |       | 2     |       | Hizmet gelirleri                              | 7 000              |                    |
|            |       |       | 2     | Muayene,tahlil,tecrübe ve ekspertiz ücretleri | <b>7 000</b>       |                    |
|            | 2     |       |       | PATRİMOVAN GELİRLERİ                          | 901 000            |                    |
|            |       | 1     |       | Taşınmaz mallar satış gelirleri               | <b>9 000</b>       |                    |
|            |       | 2     |       | Taşınmaz mallar idare gelirleri               | 830 000            |                    |
|            |       |       | 1     | Lojman kira gelirleri                         | <b>800 000</b>     |                    |
|            |       |       | 3     | Diğer taşınmaz mallar idare gelirleri         | <b>30 000</b>      |                    |
|            |       | 3     |       | Taşınır mallar gelirleri                      | 61 000             |                    |
|            |       |       | 1     | Taşınır mallar satış gelirleri                | <b>5 000</b>       |                    |
|            |       |       | 2     | Taşınır mallar kira gelirleri                 | <b>55 000</b>      |                    |
|            |       |       | 5     | Taşıt Satış Gelirleri                         | <b>1 000</b>       |                    |
|            |       | 4     |       | İştirak gelirleri                             | 1 000              |                    |
|            |       |       | 3     | Döner sermayelerden elde edilen gelirler      | <b>1 000</b>       |                    |
|            | 3     |       |       | <b>FAİZLER VE TEMİNATLAR</b>                  | <b>10 000 000</b>  | <b>61 625 860</b>  |
|            |       | 1     |       | Faizler                                       | <b>5 000 000</b>   | <b>61 625 860</b>  |
|            |       | 2     |       | İrat kaydedilecek teminatlar                  | <b>5 000 000</b>   |                    |
|            | 4     |       |       | <b>CEZALAR</b>                                | <b>70 000</b>      | <b>307 370</b>     |
|            |       | 1     |       | Para cezaları                                 | <b>50 000</b>      |                    |
|            |       | 2     |       | Müteahhitlerden alınacak gecikme cezaları     | <b>20 000</b>      | <b>307 370</b>     |
|            | 5     |       |       | <b>ÇEŞİTLİ GELİRLER</b>                       | <b>158 020 000</b> | <b>134 495 680</b> |
|            |       | 1     |       | Şartname gelirleri                            | <b>20 000</b>      |                    |

2002 YILI CUMHURİYET ÜNİVERSİTESİ (B) CETVELİ

( BİN TL )

| Geir Türü | Bölüm | Kesim | Madde | AÇIKLAMA   | BÜTÇE TAHMİNİ  | YILI TAHSİLATI |
|-----------|-------|-------|-------|--|----------------|----------------|
|           |       | 5     |       | Diğer çeşitli gelirler   | 158 000 000    | 134 495 680    |
| 3         |       |       |       | ÖZEL GELİRLER, HAZİNE YARDIMI VE DEVLET KATKISI                      | 38 357 002 000 | 40 221 498 930 |
|           | 1     |       |       | ÖZEL GELİRLER  | 2 000          |                |
|           |       | 1     |       | Devreden tahakkuk bakiyesi   | 1 000          |                |
|           |       | 2     |       | Devreden nakit   | 1 000          |                |
|           | 2     |       |       | HAZİNE YARDIMI VE DEVLET KATKISI                                     | 38 357 000 000 | 40 221 498 930 |
|           |       | 1     |       | Hazine yardımı   | 9 777 000 000  | 10 400 000 000 |
|           |       | 2     |       | Yükseköğretim kurumlarının cari hizmet maliyetlerine devlet katkısı  | 28 580 000 000 | 29 821 498 930 |
| 6         | 1     |       |       | YÜKSEKÖĞRETİM KURUMLARININ CARİ HİZMET MALİYETLERİNE ÖĞRENCİ KATKISI |                | 3 419 067 390  |
| 6         | 1     | 5     |       | YÜKSEKÖĞRETİM KURUMLARININ TAŞINMAZ MAL KİRA VE İŞLETME GELİRLERİ    |                | 101 988 260    |
| 6         | 2     |       |       | ARAŞTIRMA PROJESİ GELİRLERİ  |                | 62 635 520     |
|           |       |       |       |  |                |                |
|           |       |       |       | İCMAL  |                |                |
| 1         |       |       |       | VERGİ GELİRLERİ  | 5 000 000      | 4 498 120      |
| 2         |       |       |       | VERGİ DIŞI NORMAL GELİRLER   | 168 998 000    | 196 428 910    |
| 3         |       |       |       | ÖZEL GELİRLER, HAZİNE YARDIMI VE DEVLET KATKISI                      | 38 357 002 000 | 40 221 498 930 |
| 6         | 1     |       |       | YÜKSEKÖĞRETİM KURUMLARININ CARİ HİZMET MALİYETLERİNE ÖĞRENCİ KATKISI |                | 3 419 067 390  |
| 6         | 1     | 5     |       | YÜKSEKÖĞRETİM KURUMLARININ TAŞINMAZ MAL KİRA VE İŞLETME GELİRLERİ    |                | 101 988 260    |
| 6         | 2     |       |       | ARAŞTIRMA PROJESİ GELİRLERİ  |                | 62 635 520     |
|           |       |       |       |  |                |                |
|           |       |       |       | GENEL TOPLAM   | 38 531 000 000 | 44 006 117 130 |





2002 YILI ÇUKUROVA ÜNİVERSİTESİ (B) CETVELİ

( BİN TL )

| Geir Türü | Bölüm | Kesim | Madde | AÇIKLAMA  | BÜTÇE TAHMİNİ | YILI TAHSİLATI |
|-----------|-------|-------|-------|---|---------------|----------------|
| 1         |       |       |       | VERGİ GELİRLERİ                                 | 5 000         |                |
|           | 3     |       |       | HARÇLAR VE RESİMLER                             | 5 000         |                |
|           |       | 1     |       | Harçlar   | 5000          |                |
| 2         |       |       |       | VERGİ DIŞI NORMAL GELİRLER                      | 231 975 000   | 272 022 810    |
|           | 1     |       |       | KURUMLAR HASILATI VE HİZMET GELİRLERİ           | 4 000         |                |
|           |       | 2     |       | Hizmet gelirleri                                | 4 000         |                |
|           |       |       | 2     | Muayene, tahlil, tecrübe ve ekspertiz ücretleri | 4 000         |                |
|           | 2     |       |       | PATRİMUVAN GELİRLERİ                            | 55 321 000    | 81 653 130     |
|           |       | 1     |       | Taşınmaz mallar satış gelirleri                 | 200 000       |                |
|           |       | 2     |       | Taşınmaz mallar idare gelirleri                 | 47 420 000    | 80 201 820     |
|           |       |       | 1     | Lojman kira gelirleri                           | 47 410 000    | 80 201 820     |
|           |       |       | 3     | Diğer taşınmaz mallar idare gelirleri           | 10 000        |                |
|           |       | 3     |       | Taşınır mallar gelirleri                        | 7 251 000     | 1 451 310      |
|           |       |       | 1     | Taşınır mallar satış gelirleri                  | 7 150 000     | 259 510        |
|           |       |       | 2     | Taşınır mallar kira gelirleri                   | 100 000       |                |
|           |       |       | 5     | Taahhüt Satış Gelirleri                         | 1 000         | 1 191 800      |
|           |       | 4     |       | İştirak gelirleri                               | 450 000       |                |
|           |       |       | 3     | Döner sermayelerden elde edilen gelirler        | 450 000       |                |
|           | 3     |       |       | FAİZLER VE TEMİNATLAR                           | 750 000       | 1 669 030      |
|           |       | 1     |       | Faizler   | 500 000       | 1 669 030      |
|           |       | 2     |       | İrat kaydedilecek teminatlar                    | 250 000       |                |
|           | 4     |       |       | CEZALAR   | 500 000       | 76 410         |
|           |       | 1     |       | Para cezaları                                   | 250 000       | 76 410         |
|           |       | 2     |       | Müteahhitlerden alınacak gecikme cezaları       | 250 000       |                |
|           | 5     |       |       | ÇEŞİTLİ GELİRLER                                | 175 400 000   | 188 624 240    |
|           |       | 1     |       | Şartname gelirleri                              | 400 000       |                |

2002 YILI ÇUKUROVA ÜNİVERSİTESİ (B) CETVELİ

( BİN TL )

| Gelir Türü | Bölüm | Kesim | Madde | AÇIKLAMA   | BÜTÇE TAHMİNİ  | YILI TAHSİLATI |
|------------|-------|-------|-------|--|----------------|----------------|
|            |       | 5     |       | Diğer çeşitli gelirler   | 175 000 000    | 188 624 240    |
| 3          |       |       |       | ÖZEL GELİRLER, HAZİNE YARDIMI VE DEVLET KATKISI                      | 73 073 520 000 | 78 494 095 380 |
|            | 1     |       |       | ÖZEL GELİRLER  | 20 000         |                |
|            |       | 1     |       | Devreden tahakkuk bakiyesi   | 10 000         |                |
|            |       | 2     |       | Devreden nakit   | 10 000         |                |
|            | 2     |       |       | HAZINE YARDIMI VE DEVLET KATKISI                                     | 73 073 500 000 | 78 494 095 380 |
|            |       | 1     |       | Hazine yardımı   | 13 793 500 000 | 14 160 000 000 |
|            |       | 2     |       | Yükseköğretim kurumlarının cari hizmet maliyetlerine devlet katkısı  | 59 280 000 000 | 64 334 095 380 |
| 5          |       |       |       | ŞARTLI BAĞIŞ VE YARDIMLAR  |                | 4 046 810      |
| 6          | 1     |       |       | YÜKSEKÖĞRETİM KURUMLARININ CARİ HİZMET MALİYETLERİNE ÖĞRENCİ KATKISI |                | 6 151 130 930  |
| 6          | 1     | 5     |       | YÜKSEKÖĞRETİM KURUMLARININ TAŞINMAZ MAL KİRA VE İŞLETME GELİRLERİ    |                | 145 577 210    |
| 6          | 2     |       |       | ARAŞTIRMA PROJESİ GELİRLERİ  |                | 776 726 050    |
|            |       |       |       |  |                |                |
|            |       |       |       | İCMAL  |                |                |
| 1          |       |       |       | VERGİ GELİRLERİ  | 5 000          |                |
| 2          |       |       |       | VERGİ DIŞI NORMAL GELİRLER   | 231 975 000    | 272 022 810    |
| 3          |       |       |       | ÖZEL GELİRLER, HAZİNE YARDIMI VE DEVLET KATKISI                      | 73 073 520 000 | 78 494 095 380 |
| 5          |       |       |       | ŞARTLI BAĞIŞ VE YARDIMLAR  |                | 4 046 810      |
| 6          | 1     |       |       | YÜKSEKÖĞRETİM KURUMLARININ CARİ HİZMET MALİYETLERİNE ÖĞRENCİ KATKISI |                | 6 151 130 930  |
| 6          | 1     | 5     |       | YÜKSEKÖĞRETİM KURUMLARININ TAŞINMAZ MAL KİRA VE İŞLETME GELİRLERİ    |                | 145 577 210    |
| 6          | 2     |       |       | ARAŞTIRMA PROJESİ GELİRLERİ  |                | 776 726 050    |
|            |       |       |       |  |                |                |
|            |       |       |       | GENEL TOPLAM   | 73 305 500 000 | 85 843 599 190 |



2002 YILI ONDOKUZ MAYIS ÜNİVERSİTESİ (B) CETVELİ

( BİN TL )

| Gelir Türü | Bölüm | Kesim | Madde | AÇIKLAMA                                     | BÜTÇE TAHMİNİ | YILI TAHSİLATI |
|------------|-------|-------|-------|--|---------------|----------------|
| 1          |       |       |       | VERGİ GELİRLERİ                              | 1 000         |                |
|            | 3     |       |       | HARÇLAR VE RESİMLER                          | 1 000         |                |
|            |       | 1     |       | Harçlar                                      | 1000          |                |
| 2          |       |       |       | VERGİ DIŞI NORMAL GELİRLER                   | 169 997 000   | 270 919 680    |
|            | 1     |       |       | KURUMLAR HASILATI VE HİZMET GELİRLERİ        | 1 000         |                |
|            |       | 2     |       | Hizmet gelirleri                             | 1 000         |                |
|            |       | 2     |       | Muayene,tahil,tecrübe ve ekspertiz ücretleri | 1 000         |                |
|            | 2     |       |       | PATRİMOVAN GELİRLERİ                         | 7 000         | 11 164 720     |
|            |       | 1     |       | Taşınmaz mallar satış gelirleri              | 1 000         |                |
|            |       | 2     |       | Taşınmaz mallar idare gelirleri              | 2 000         |                |
|            |       | 1     |       | Lojman kira gelirleri                        | 1 000         |                |
|            |       | 3     |       | Diğer taşınmaz mallar idare gelirleri        | 1 000         |                |
|            |       | 3     |       | Taşınır mallar gelirleri                     | 3 000         | 11 164 720     |
|            |       | 1     |       | Taşınır mallar satış gelirleri               | 1 000         | 11 164 720     |
|            |       | 2     |       | Taşınır mallar kira gelirleri                | 1 000         |                |
|            |       | 5     |       | Taşıt Satış Gelirleri                        | 1 000         |                |
|            |       | 4     |       | İştirak gelirleri                            | 1 000         |                |
|            |       | 3     |       | Döner sermayelerden elde edilen gelirler     | 1 000         |                |
| 3          |       |       |       | FAİZLER VE TEMİNATLAR                        | 10 001 000    | 84 685 940     |
|            |       | 1     |       | Faizler                                      | 10 000 000    | 84 685 940     |
|            |       | 2     |       | İrat kaydedilecek teminatlar                 | 1 000         |                |
| 4          |       |       |       | CEZALAR                                      | 2 000         |                |
|            |       | 1     |       | Para cezaları                                | 1 000         |                |
|            |       | 2     |       | Müteahhitlerden alınacak gecikme cezaları    | 1 000         |                |
| 5          |       |       |       | ÇEŞİTLİ GELİRLER                             | 159 986 000   | 175 069 020    |
|            |       | 1     |       | Şartname gelirleri                           | 10 000 000    | 4 313 000      |

2002 YILI ONDOKUZ MAYIS ÜNİVERSİTESİ (B) CETVELİ

( BİN TL )

| Gelir Türü | Bölüm | Kesim | Madde | AÇIKLAMA   | BÜTÇE TAHMİNİ  | YILI TAHSİLATI |
|------------|-------|-------|-------|--|----------------|----------------|
|            |       | 5     |       | Diğer çeşitli gelirler   | 149 986 000    | 170 756 020    |
| 3          |       |       |       | ÖZEL GELİRLER, HAZİNE YARDIMI VE DEVLET KATKISI                      | 47 447 402 000 | 48 642 295 360 |
|            | 1     |       |       | ÖZEL GELİRLER  | 2 000          |                |
|            |       | 1     |       | Devreden tahakkuk bakiyesi   | 1 000          |                |
|            |       | 2     |       | Devreden nakit   | 1 000          |                |
|            | 2     |       |       | HAZİNE YARDIMI VE DEVLET KATKISI                                     | 47 447 400 000 | 48 642 295 360 |
|            |       | 1     |       | Hazine yardımı   | 11 280 400 000 | 11 930 000 000 |
|            |       | 2     |       | Yükseköğretim kurumlarının cari hizmet maliyetlerine devlet katkısı  | 36 167 000 000 | 36 712 295 360 |
| 6          | 1     |       |       | YÜKSEKÖĞRETİM KURUMLARININ CARİ HİZMET MALİYETLERİNE ÖĞRENCİ KATKISI |                | 8 304 788 760  |
| 6          | 1     | 5     |       | YÜKSEKÖĞRETİM KURUMLARININ TAŞINMAZ MAL KİRA VE İŞLETME GELİRLERİ    |                | 157 137 610    |
| 6          | 2     |       |       | ARAŞTIRMA PROJESİ GELİRLERİ  |                | 436 930 040    |
|            |       |       |       |  |                |                |
|            |       |       |       | İCMAL  |                |                |
| 1          |       |       |       | VERGİ GELİRLERİ  | 1 000          |                |
| 2          |       |       |       | VERGİ DIŞI NORMAL GELİRLER   | 169 997 000    | 270 919 680    |
| 3          |       |       |       | ÖZEL GELİRLER, HAZİNE YARDIMI VE DEVLET KATKISI                      | 47 447 402 000 | 48 642 295 360 |
| 6          | 1     |       |       | YÜKSEKÖĞRETİM KURUMLARININ CARİ HİZMET MALİYETLERİNE ÖĞRENCİ KATKISI |                | 8 304 788 760  |
| 6          | 1     | 5     |       | YÜKSEKÖĞRETİM KURUMLARININ TAŞINMAZ MAL KİRA VE İŞLETME GELİRLERİ    |                | 157 137 610    |
| 6          | 2     |       |       | ARAŞTIRMA PROJESİ GELİRLERİ  |                | 436 930 040    |
|            |       |       |       |  |                |                |
|            |       |       |       | GENEL TOPLAM   | 47 617 400 000 | 57 812 071 450 |



2002 YILI KARADENİZ TEKNİK ÜNİVERSİTESİ (B) CETVELİ

( BİN TL )

| Geir Türü | Bölüm | Kesim | Madde | AÇIKLAMA                                      | BÜTÇE TAHMİNİ      | YILI TAHSİLATI     |
|-----------|-------|-------|-------|---|--------------------|--------------------|
| 1         |       |       |       | <b>VERGİ GELİRLERİ</b>                        | <b>1 000</b>       |                    |
|           | 3     |       |       | HARÇLAR VE RESİMLER                           | 1 000              |                    |
|           |       | 1     |       | Harçlar                                       | 1 000              |                    |
| 2         |       |       |       | <b>VERGİ DIŞI NORMAL GELİRLER</b>             | <b>399 997 000</b> | <b>321 372 500</b> |
|           | 1     |       |       | KURUMLAR HASILATI VE HİZMET GELİRLERİ         | 600 000            |                    |
|           |       | 2     |       | Hizmet gelirleri                              | 600 000            |                    |
|           |       |       | 2     | Muayene,tahlit,tecrübe ve ekspertiz ücretleri | <b>600 000</b>     |                    |
|           | 2     |       |       | PATRİMUVAN GELİRLERİ                          | 23 504 000         | 17 685 760         |
|           |       | 1     |       | Taşınmaz mallar satış gelirleri               | <b>1 000</b>       |                    |
|           |       | 2     |       | Taşınmaz mallar idare gelirleri               | 7 501 000          | 5 000 000          |
|           |       |       | 1     | Lojman kira gelirleri                         | <b>1 000</b>       |                    |
|           |       |       | 3     | Diğer taşınmaz mallar idare gelirleri         | <b>7 500 000</b>   | <b>5 000 000</b>   |
|           |       | 3     |       | Taşınır mallar gelirleri                      | 14 502 000         | 12 685 760         |
|           |       |       | 1     | Taşınır mallar satış gelirleri                | <b>14 500 000</b>  | <b>8 291 960</b>   |
|           |       |       | 2     | Taşınır mallar kira gelirleri                 | <b>1 000</b>       |                    |
|           |       |       | 5     | Taşıtl Satış Gelirleri                        | <b>1 000</b>       | <b>4 393 800</b>   |
|           |       | 4     |       | İştirak gelirleri                             | 1 500 000          |                    |
|           |       |       | 3     | Döner sermayelerden elde edilen gelirler      | <b>1 500 000</b>   |                    |
|           | 3     |       |       | <b>FAİZLER VE TEMİNATLAR</b>                  | <b>11 600 000</b>  | <b>8 775 050</b>   |
|           |       | 1     |       | Faizler                                       | <b>7 250 000</b>   | <b>8 775 050</b>   |
|           |       | 2     |       | İrat kaydedilecek teminatlar                  | <b>4 350 000</b>   |                    |
|           | 4     |       |       | <b>CEZALAR</b>                                | <b>9 000 000</b>   | <b>39 180</b>      |
|           |       | 1     |       | Para cezaları                                 | <b>1 500 000</b>   |                    |
|           |       | 2     |       | Müteahhitlerden alınacak gecikme cezaları     | <b>7 500 000</b>   | <b>39 180</b>      |
|           | 5     |       |       | <b>ÇEŞİTLİ GELİRLER</b>                       | <b>355 293 000</b> | <b>294 872 510</b> |
|           |       | 1     |       | Şartname gelirleri                            | <b>1 500 000</b>   | <b>45 000 000</b>  |

2002 YILI KARADENİZ TEKNİK ÜNİVERSİTESİ (B) CETVELİ

( BİN TL )

| Gelir Türü | Bölüm | Kesim | Madde | AÇIKLAMA  | BÜTÇE TAHMİNİ         | YILI TAHSİLATI        |
|------------|-------|-------|-------|---|-----------------------|-----------------------|
|            |       | 5     |       | Diğer çeşitli gelirler  | 353 793 000           | 249 872 510           |
| 3          |       |       |       | <b>ÖZEL GELİRLER, HAZİNE YARDIMI VE DEVLET KATKISI</b>                      | <b>53 288 002 000</b> | <b>57 553 768 490</b> |
|            | 1     |       |       | ÖZEL GELİRLER   | 2 000                 |                       |
|            |       | 1     |       | Devreden tahakkuk bakiyesi  | 1 000                 |                       |
|            |       | 2     |       | Devreden nakit  | 1 000                 |                       |
|            | 2     |       |       | HAZİNE YARDIMI VE DEVLET KATKISI  | 53 288 000 000        | 57 553 768 490        |
|            |       | 1     |       | Hazine yardımı  | 11 370 000 000        | 11 950 000 000        |
|            |       | 2     |       | Yükseköğretim kurumlarının cari hizmet maliyetlerine devlet katkısı         | 41 918 000 000        | 45 603 768 490        |
| 6          | 1     |       |       | <b>YÜKSEKÖĞRETİM KURUMLARININ CARİ HİZMET MALİYETLERİNE ÖĞRENCİ KATKISI</b> |                       | <b>7 112 481 690</b>  |
| 6          | 1     | 5     |       | <b>YÜKSEKÖĞRETİM KURUMLARININ TAŞINMAZ MAL KİRA VE İŞLETME GELİRLERİ</b>    |                       | <b>369 678 620</b>    |
| 6          | 2     |       |       | <b>ARAŞTIRMA PROJESİ GELİRLERİ</b>  |                       | <b>100 297 170</b>    |
|            |       |       |       |   |                       |                       |
|            |       |       |       | <b>İCMAL</b>  |                       |                       |
| 1          |       |       |       | VERGİ GELİRLERİ   | 1 000                 |                       |
| 2          |       |       |       | VERGİ DIŞI NORMAL GELİRLER  | 399 997 000           | 321 372 500           |
| 3          |       |       |       | ÖZEL GELİRLER, HAZİNE YARDIMI VE DEVLET KATKISI                             | 53 288 002 000        | 57 553 768 490        |
| 6          | 1     |       |       | <b>YÜKSEKÖĞRETİM KURUMLARININ CARİ HİZMET MALİYETLERİNE ÖĞRENCİ KATKISI</b> |                       | <b>7 112 481 690</b>  |
| 6          | 1     | 5     |       | <b>YÜKSEKÖĞRETİM KURUMLARININ TAŞINMAZ MAL KİRA VE İŞLETME GELİRLERİ</b>    |                       | <b>369 678 620</b>    |
| 6          | 2     |       |       | <b>ARAŞTIRMA PROJESİ GELİRLERİ</b>  |                       | <b>100 297 170</b>    |
|            |       |       |       |   |                       |                       |
|            |       |       |       | <b>GENEL TOPLAM</b>   | <b>53 688 000 000</b> | <b>65 457 598 470</b> |





2002 YILI ATATÜRK ÜNİVERSİTESİ (B) CETVELİ

( BİN TL )

| Gelir Türü | Bölüm | Kesim | Madde | AÇIKLAMA                                      | BÜTÇE TAHMİNİ | YILI TAHSİLATI |
|------------|-------|-------|-------|---|---------------|----------------|
| 1          |       |       |       | VERGİ GELİRLERİ                               | 8 000         |                |
|            | 3     |       |       | HARÇLAR VE RESİMLER                           | 8 000         |                |
|            |       | 1     |       | Harçlar                                       | 8 000         |                |
| 2          |       |       |       | VERGİ DIŞI NORMAL GELİRLER                    | 1 129 984 000 | 584 312 280    |
|            | 1     |       |       | KURUMLAR HASILATI VE HİZMET GELİRLERİ         | 8 000         |                |
|            |       | 2     |       | Hizmet gelirleri                              | 8 000         |                |
|            |       |       | 2     | Muayene,tahlil,tecrübe ve ekspertiz ücretleri | 8 000         |                |
|            | 2     |       |       | PATRİMUVAN GELİRLERİ                          | 762 414 000   | 476 500        |
|            |       | 1     |       | Taşınmaz mallar satış gelirleri               | 8 000         |                |
|            |       | 2     |       | Taşınmaz mallar idare gelirleri               | 762 000 000   |                |
|            |       |       | 1     | Lojman kira gelirleri                         | 427 000 000   |                |
|            |       |       | 3     | Diğer taşınmaz mallar idare gelirleri         | 335 000 000   |                |
|            |       | 3     |       | Taşınır mallar gelirleri                      | 401 000       | 476 500        |
|            |       |       | 1     | Taşınır mallar satış gelirleri                | 300 000       | 476 500        |
|            |       |       | 2     | Taşınır mallar kira gelirleri                 | 100 000       |                |
|            |       |       | 5     | Taahhüt Satış Gelirleri                       | 1 000         |                |
|            |       | 4     |       | İştirak gelirleri                             | 5 000         |                |
|            |       |       | 3     | Döner sermayelerden elde edilen gelirler      | 5 000         |                |
|            | 3     |       |       | FAİZLER VE TEMİNATLAR                         | 240 000       |                |
|            |       | 1     |       | Faizler                                       | 180 000       |                |
|            |       | 2     |       | İrat kaydedilecek teminatlar                  | 60 000        |                |
|            | 4     |       |       | CEZALAR                                       | 1 972 000     | 9 486 440      |
|            |       | 1     |       | Para cezaları                                 | 1 200 000     | 302 420        |
|            |       | 2     |       | Müteahhitlerden alınacak gecikme cezaları     | 772 000       | 9 184 020      |
|            | 5     |       |       | ÇEŞİTLİ GELİRLER                              | 365 350 000   | 574 349 340    |
|            |       | 1     |       | Şartname gelirleri                            | 350 000       |                |

2002 YILI ATATÜRK ÜNİVERSİTESİ (B) CETVELİ

( BİN TL )

| Gelir Türü | Bölüm | Kesim | Madde | AÇIKLAMA   | BÜTÇE TAHMİNİ  | YILI TAHSİLATI  |
|------------|-------|-------|-------|--|----------------|-----------------|
|            |       | 5     |       | Diğer çeşitli gelirler   | 365 000 000    | 574 349 340     |
| 3          |       |       |       | ÖZEL GELİRLER, HAZİNE YARDIMI VE DEVLET KATKISI                      | 83 487 008 000 | 88 371 427 840  |
|            | 1     |       |       | ÖZEL GELİRLER  | 8 000          |                 |
|            |       | 1     |       | Devreden tahakkuk bakiyesi   | 4 000          |                 |
|            |       | 2     |       | Devreden nakit   | 4 000          |                 |
|            | 2     |       |       | HAZİNE YARDIMI VE DEVLET KATKISI                                     | 83 487 000 000 | 88 371 427 840  |
|            |       | 1     |       | Hazine yardımı   | 11 689 000 000 | 15 020 000 000  |
|            |       | 2     |       | Yükseköğretim kurumlarının cari hizmet maliyetlerine devlet katkısı  | 71 798 000 000 | 73 351 427 840  |
| 6          | 1     |       |       | YÜKSEKÖĞRETİM KURUMLARININ CARİ HİZMET MALİYETLERİNE ÖĞRENCİ KATKISI |                | 8 823 905 450   |
| 6          | 1     | 5     |       | YÜKSEKÖĞRETİM KURUMLARININ TAŞINMAZ MAL KİRA VE İŞLETME GELİRLERİ    |                | 1 107 665 780   |
| 6          | 2     |       |       | ARAŞTIRMA PROJESİ GELİRLERİ  |                | 1 164 502 450   |
|            |       |       |       | İCMAL  |                |                 |
| 1          |       |       |       | VERGİ GELİRLERİ  | 8 000          |                 |
| 2          |       |       |       | VERGİ DIŞI NORMAL GELİRLER   | 1 129 984 000  | 584 312 280     |
| 3          |       |       |       | ÖZEL GELİRLER, HAZİNE YARDIMI VE DEVLET KATKISI                      | 83 487 008 000 | 88 371 427 840  |
| 6          | 1     |       |       | YÜKSEKÖĞRETİM KURUMLARININ CARİ HİZMET MALİYETLERİNE ÖĞRENCİ KATKISI |                | 8 823 905 450   |
| 6          | 1     | 5     |       | YÜKSEKÖĞRETİM KURUMLARININ TAŞINMAZ MAL KİRA VE İŞLETME GELİRLERİ    |                | 1 107 665 780   |
| 6          | 2     |       |       | ARAŞTIRMA PROJESİ GELİRLERİ  |                | 1 164 502 450   |
|            |       |       |       | GENEL TOPLAM   | 84 617 000 000 | 100 051 813 800 |



2002 YILI İNÖNÜ ÜNİVERSİTESİ (B) CETVELİ

( BİN TL )

| Gelir Türü | Bölüm | Kesim | Madde | AÇIKLAMA                                      | BÜTÇE TAHMİNİ | YILI TAHSİLATI |
|------------|-------|-------|-------|---|---------------|----------------|
| 1          |       |       |       | VERGİ GELİRLERİ                               | 2 500 000     | 3 782 510      |
|            | 3     |       |       | HARÇLAR VE RESİMLER                           | 2 500 000     | 3 782 510      |
|            |       | 1     |       | Harçlar                                       | 2 500 000     | 3 782 510      |
| 2          |       |       |       | VERGİ DIŞI NORMAL GELİRLER                    | 582 486 000   | 477 600 060    |
|            | 1     |       |       | KURUMLAR HASILATI VE HİZMET GELİRLERİ         | 20 000        |                |
|            |       | 2     |       | Hizmet gelirleri                              | 20 000        |                |
|            |       |       | 2     | Muayene,tahlil,tecrübe ve ekspertiz ücretleri | 20 000        |                |
|            | 2     |       |       | PATRİMOVAN GELİRLERİ                          | 276 000       |                |
|            |       | 1     |       | Taşınmaz mallar satış gelirleri               | 95 000        |                |
|            |       | 2     |       | Taşınmaz mallar idare gelirleri               | 95 000        |                |
|            |       |       | 1     | Lojman kira gelirleri                         | 10 000        |                |
|            |       |       | 3     | Diğer taşınmaz mallar idare gelirleri         | 85 000        |                |
|            |       | 3     |       | Taşınır mallar gelirleri                      | 71 000        |                |
|            |       |       | 1     | Taşınır mallar satış gelirleri                | 30 000        |                |
|            |       |       | 2     | Taşınır mallar kira gelirleri                 | 40 000        |                |
|            |       |       | 5     | Taşıt Satış Gelirleri                         | 1 000         |                |
|            |       | 4     |       | İştirak gelirleri                             | 15 000        |                |
|            |       |       | 3     | Döner sermayelerden elde edilen gelirler      | 15 000        |                |
|            | 3     |       |       | FAİZLER VE TEMİNATLAR                         | 420 000       | 55 008 510     |
|            |       | 1     |       | Faizler                                       | 70 000        | 12 660 510     |
|            |       | 2     |       | İrat kaydedilecek teminatlar                  | 350 000       | 42 348 000     |
|            | 4     |       |       | CEZALAR                                       | 450 000       | 560 220        |
|            |       | 1     |       | Para cezaları                                 | 300 000       |                |
|            |       | 2     |       | Müteahhitlerden alınacak gecikme cezaları     | 150 000       | 560 220        |
|            | 5     |       |       | ÇEŞİTLİ GELİRLER                              | 581 320 000   | 422 031 330    |
|            |       | 1     |       | Şartname gelirleri                            | 1 500 000     | 2 745 000      |

2002 YILI İNÖNÜ ÜNİVERSİTESİ (B) CETVELİ

( BİN TL )

| Gelir Türü | Bölüm | Kesim | Madde | AÇIKLAMA   | BÜTÇE TAHMİNİ  | YILI TAHSİLATI |
|------------|-------|-------|-------|--|----------------|----------------|
|            |       | 5     |       | Diğer çeşitli gelirler   | 579 820 000    | 419 286 330    |
| 3          |       |       |       | ÖZEL GELİRLER, HAZİNE YARDIMI VE DEVLET KATKISI                      | 39 258 014 000 | 41 435 965 490 |
|            | 1     |       |       | ÖZEL GELİRLER  | 14 000         |                |
|            |       | 1     |       | Devreden tahakkuk bakiyesi   | 6 000          |                |
|            |       | 2     |       | Devreden nakit   | 8 000          |                |
|            | 2     |       |       | HAZİNE YARDIMI VE DEVLET KATKISI                                     | 39 258 000 000 | 41 435 965 490 |
|            |       | 1     |       | Hazine yardımı   | 12 038 000 000 | 13 016 740 500 |
|            |       | 2     |       | Yükseköğretim kurumlarının cari hizmet maliyetlerine devlet katkısı  | 27 220 000 000 | 28 419 224 990 |
| 5          |       |       |       | ŞARTLI BAĞIŞ VE YARDIMLAR  |                | 199 995 350    |
| 6          | 1     |       |       | YÜKSEKÖĞRETİM KURUMLARININ CARİ HİZMET MALİYETLERİNE ÖĞRENCİ KATKISI |                | 2 386 582 640  |
| 6          | 1     | 5     |       | YÜKSEKÖĞRETİM KURUMLARININ TAŞINMAZ MAL KİRA VE İŞLETME GELİRLERİ    |                | 180 875 190    |
| 6          | 2     |       |       | ARAŞTIRMA PROJESİ GELİRLERİ  |                | 214 771 260    |
|            |       |       |       |  |                |                |
|            |       |       |       | İCMAL  |                |                |
| 1          |       |       |       | VERGİ GELİRLERİ  | 2 500 000      | 3 782 510      |
| 2          |       |       |       | VERGİ DIŞI NORMAL GELİRLER   | 582 486 000    | 477 600 060    |
| 3          |       |       |       | ÖZEL GELİRLER, HAZİNE YARDIMI VE DEVLET KATKISI                      | 39 258 014 000 | 41 435 965 490 |
| 5          |       |       |       | ŞARTLI BAĞIŞ VE YARDIMLAR  |                | 199 995 350    |
| 6          | 1     |       |       | YÜKSEKÖĞRETİM KURUMLARININ CARİ HİZMET MALİYETLERİNE ÖĞRENCİ KATKISI |                | 2 386 582 640  |
| 6          | 1     | 5     |       | YÜKSEKÖĞRETİM KURUMLARININ TAŞINMAZ MAL KİRA VE İŞLETME GELİRLERİ    |                | 180 875 190    |
| 6          | 2     |       |       | ARAŞTIRMA PROJESİ GELİRLERİ  |                | 214 771 260    |
|            |       |       |       |  |                |                |
|            |       |       |       | GENEL TOPLAM   | 39 843 000 000 | 44 899 572 500 |



2002 YILI FIRAT ÜNİVERSİTESİ (B) CETVELİ

( BİN TL )

| Gelir Türü | Bölüm | Kesim | Madde | AÇIKLAMA                                      | BÜTÇE TAHMİNİ | YILI TAHSİLATI |
|------------|-------|-------|-------|---|---------------|----------------|
| 1          |       |       |       | VERGİ GELİRLERİ                               | 1 000         |                |
|            | 3     |       |       | HARÇLAR VE RESİMLER                           | 1 000         |                |
|            |       | 1     |       | Harçlar                                       | 1000          |                |
| 2          |       |       |       | VERGİ DIŞI NORMAL GELİRLER                    | 174 997 000   | 588 507 960    |
|            | 1     |       |       | KURUMLAR HASILATI VE HİZMET GELİRLERİ         | 1 000         |                |
|            |       | 2     |       | Hizmet gelirleri                              | 1 000         |                |
|            |       | 2     |       | Muayene,tahlil,tecrübe ve ekspertiz ücretleri | 1 000         |                |
|            | 2     |       |       | PATRİMOVAN GELİRLERİ                          | 74 006 000    | 217 479 350    |
|            |       | 1     |       | Taşınmaz mallar satış gelirleri               | 1 000         |                |
|            |       | 2     |       | Taşınmaz mallar idare gelirleri               | 74 001 000    | 214 106 890    |
|            |       | 1     |       | Lojman kira gelirleri                         | 74 000 000    | 214 106 890    |
|            |       | 3     |       | Diğer taşınmaz mallar idare gelirleri         | 1 000         |                |
|            |       | 3     |       | Taşınır mallar gelirleri                      | 3 000         | 3 372 460      |
|            |       | 1     |       | Taşınır mallar satış gelirleri                | 1 000         | 3 372 460      |
|            |       | 2     |       | Taşınır mallar kira gelirleri                 | 1 000         |                |
|            |       | 5     |       | Taahhüt Satış Gelirleri                       | 1 000         |                |
|            |       | 4     |       | İştirak gelirleri                             | 1 000         |                |
|            |       | 3     |       | Döner sermayelerden elde edilen gelirler      | 1 000         |                |
|            | 3     |       |       | FAİZLER VE TEMİNATLAR                         | 2 000         | 132 228 920    |
|            |       | 1     |       | Faizler                                       | 1 000         | 128 973 920    |
|            |       | 2     |       | İrat kaydedilecek teminatlar                  | 1 000         | 3 255 000      |
|            | 4     |       |       | CEZALAR                                       | 401 000       | 1 419 200      |
|            |       | 1     |       | Para cezaları                                 | 400 000       | 1 419 200      |
|            |       | 2     |       | Müteahhitlerden alınacak gecikme cezaları     | 1 000         |                |
|            | 5     |       |       | ÇEŞİTLİ GELİRLER                              | 100 587 000   | 237 380 490    |
|            |       | 1     |       | Şartname gelirleri                            | 600 000       | 970 000        |



2002 YILI FIRAT ÜNİVERSİTESİ (B) CETVELİ

( BİN TL )

| Gelir Türü | Bölüm | Kesim | Madde | AÇIKLAMA   | BÜTÇE TAHMİNİ  | YILI TAHSİLATI |
|------------|-------|-------|-------|--|----------------|----------------|
|            |       | 5     |       | Diğer çeşitli gelirler   | 99 987 000     | 236 410 490    |
| 3          |       |       |       | ÖZEL GELİRLER, HAZİNE YARDIMI VE DEVLET KATKISI                      | 48 025 402 000 | 50 619 054 450 |
|            | 1     |       |       | ÖZEL GELİRLER  | 2 000          |                |
|            |       | 1     |       | Devreden tahakkuk bakiyesi   | 1 000          |                |
|            |       | 2     |       | Devreden nakit   | 1 000          |                |
|            | 2     |       |       | HAZİNE YARDIMI VE DEVLET KATKISI                                     | 48 025 400 000 | 50 619 054 450 |
|            |       | 1     |       | Hazine yardımı   | 14 436 400 000 | 16 363 787 070 |
|            |       | 2     |       | Yükseköğretim kurumlarının cari hizmet maliyetlerine devlet katkısı  | 33 589 000 000 | 34 255 267 380 |
| 6          | 1     |       |       | YÜKSEKÖĞRETİM KURUMLARININ CARİ HİZMET MALİYETLERİNE ÖĞRENCİ KATKISI |                | 3 966 238 490  |
| 6          | 1     | 5     |       | YÜKSEKÖĞRETİM KURUMLARININ TAŞINMAZ MAL KİRA VE İŞLETME GELİRLERİ    |                | 168 892 750    |
| 6          | 2     |       |       | ARAŞTIRMA PROJESİ GELİRLERİ  |                | 900 784 440    |
|            |       |       |       |  |                |                |
|            |       |       |       | İCMAL  |                |                |
| 1          |       |       |       | VERGİ GELİRLERİ  | 1 000          |                |
| 2          |       |       |       | VERGİ DIŞI NORMAL GELİRLER   | 174 997 000    | 588 507 960    |
| 3          |       |       |       | ÖZEL GELİRLER, HAZİNE YARDIMI VE DEVLET KATKISI                      | 48 025 402 000 | 50 619 054 450 |
| 6          | 1     |       |       | YÜKSEKÖĞRETİM KURUMLARININ CARİ HİZMET MALİYETLERİNE ÖĞRENCİ KATKISI |                | 3 966 238 490  |
| 6          | 1     | 5     |       | YÜKSEKÖĞRETİM KURUMLARININ TAŞINMAZ MAL KİRA VE İŞLETME GELİRLERİ    |                | 168 892 750    |
| 6          | 2     |       |       | ARAŞTIRMA PROJESİ GELİRLERİ  |                | 900 784 440    |
|            |       |       |       |  |                |                |
|            |       |       |       | GENEL TOPLAM   | 48 200 400 000 | 56 243 478 090 |



2002 YILI DİCLE ÜNİVERSİTESİ (B) CETVELİ

( BİN TL )

| Gelir Türü | Bölüm | Kesim | Madde | AÇIKLAMA                                      | BÜTÇE TAHMİNİ | YILI TAHSİLATI |
|------------|-------|-------|-------|---|---------------|----------------|
| 1          |       |       |       | VERGİ GELİRLERİ                               | 7 300 000     | 4 294 500      |
|            | 3     |       |       | HARÇLAR VE RESİMLER                           | 7 300 000     | 4 294 500      |
|            |       | 1     |       | Harçlar                                       | 7 300 000     | 4 294 500      |
| 2          |       |       |       | VERGİ DIŞI NORMAL GELİRLER                    | 292 698 000   | 334 906 790    |
|            | 1     |       |       | KURUMLAR HASILATI VE HİZMET GELİRLERİ         | 1 000         |                |
|            |       | 2     |       | Hizmet gelirleri                              | 1 000         |                |
|            |       |       | 2     | Muayene,tahlil,tecrübe ve ekspertiz ücretleri | 1 000         |                |
|            | 2     |       |       | PATRİMOVAN GELİRLERİ                          | 1 254 000     | 5 467 580      |
|            |       | 1     |       | Taşınmaz mallar satış gelirleri               | 250 000       |                |
|            |       | 2     |       | Taşınmaz mallar idare gelirleri               | 2 000         |                |
|            |       |       | 1     | Lojman kira gelirleri                         | 1 000         |                |
|            |       |       | 3     | Diğer taşınmaz mallar idare gelirleri         | 1 000         |                |
|            |       | 3     |       | Taşınır mallar gelirleri                      | 1 001 000     | 5 467 580      |
|            |       |       | 1     | Taşınır mallar satış gelirleri                | 750 000       | 37 580         |
|            |       |       | 2     | Taşınır mallar kira gelirleri                 | 250 000       |                |
|            |       |       | 5     | Taşıt Satış Gelirleri                         | 1 000         | 5 430 000      |
|            |       | 4     |       | İştirak gelirleri                             | 1 000         |                |
|            |       |       | 3     | Döner sermayelerden elde edilen gelirler      | 1 000         |                |
|            | 3     |       |       | FAİZLER VE TEMİNATLAR                         | 600 000       | 772 160        |
|            |       | 1     |       | Faizler                                       | 200 000       | 772 160        |
|            |       | 2     |       | İrat kaydedilecek teminatlar                  | 400 000       |                |
|            | 4     |       |       | CEZALAR                                       | 600 000       |                |
|            |       | 1     |       | Para cezaları                                 | 200 000       |                |
|            |       | 2     |       | Müteahhitlerden alınacak gecikme cezaları     | 400 000       |                |
|            | 5     |       |       | ÇEŞİTLİ GELİRLER                              | 290 243 000   | 328 667 050    |
|            |       | 1     |       | Şartname gelirleri                            | 200 000       | 1 552 760      |

2002 YILI DİCLE ÜNİVERSİTESİ (B) CETVELİ

( BİN TL )

| Gelir Türü | Bölüm | Kesim | Madde | AÇIKLAMA   | BÜTÇE TAHMİNİ  | YILI TAHSİLATI |
|------------|-------|-------|-------|--|----------------|----------------|
|            |       | 5     |       | Diğer çeşitli gelirler   | 290 043 000    | 327 114 290    |
| 3          |       |       |       | ÖZEL GELİRLER, HAZİNE YARDIMI VE DEVLET KATKISI                      | 50 551 002 000 | 54 716 935 680 |
|            | 1     |       |       | ÖZEL GELİRLER  | 2 000          |                |
|            |       | 1     |       | Devreden tahakkuk bakiyesi   | 1 000          |                |
|            |       | 2     |       | Devreden nakit   | 1 000          |                |
|            | 2     |       |       | HAZİNE YARDIMI VE DEVLET KATKISI                                     | 50 551 000 000 | 54 716 935 680 |
|            |       | 1     |       | Hazine yardımı   | 14 154 000 000 | 14 375 000 000 |
|            |       | 2     |       | Yükseköğretim kurumlarının cari hizmet maliyetlerine devlet katkısı  | 36 397 000 000 | 40 341 935 680 |
| 6          | 1     |       |       | YÜKSEKÖĞRETİM KURUMLARININ CARİ HİZMET MALİYETLERİNE ÖĞRENCİ KATKISI |                | 2 630 363 240  |
| 6          | 1     | 5     |       | YÜKSEKÖĞRETİM KURUMLARININ TAŞINMAZ MAL KİRA VE İŞLETME GELİRLERİ    |                | 360 477 500    |
| 6          | 2     |       |       | ARAŞTIRMA PROJESİ GELİRLERİ  |                | 387 782 920    |
|            |       |       |       |  |                |                |
|            |       |       |       | İCMAL  |                |                |
| 1          |       |       |       | VERGİ GELİRLERİ  | 7 300 000      | 4 294 500      |
| 2          |       |       |       | VERGİ DIŞI NORMAL GELİRLER   | 292 698 000    | 334 906 790    |
| 3          |       |       |       | ÖZEL GELİRLER, HAZİNE YARDIMI VE DEVLET KATKISI                      | 50 551 002 000 | 54 716 935 680 |
| 6          | 1     |       |       | YÜKSEKÖĞRETİM KURUMLARININ CARİ HİZMET MALİYETLERİNE ÖĞRENCİ KATKISI |                | 2 630 363 240  |
| 6          | 1     | 5     |       | YÜKSEKÖĞRETİM KURUMLARININ TAŞINMAZ MAL KİRA VE İŞLETME GELİRLERİ    |                | 360 477 500    |
| 6          | 2     |       |       | ARAŞTIRMA PROJESİ GELİRLERİ  |                | 387 782 920    |
|            |       |       |       |  |                |                |
|            |       |       |       | GENEL TOPLAM   | 50 851 000 000 | 58 434 760 630 |

2002 YILI YÜZÜNCÜ YIL ÜNİVERSİTESİ (A) CETVELİ

(BİN TL)

| PROGRAM | AÇIKLAMA  | GENEL ÖDENEK TOPLAMI | TOPLAM HARCAMA | İPTAL EDİLEN ÖDENEK | ÖDENEK DIŞI HARCAMA | 1050 S.K. 55.MAD. ve ÖZEL KANUNLAR GEREĞİNCE ERTESİ YILA DEVREDEN ÖDENEK | 1050 S.K. 83. MAD. ve DIŞ PROJE KREDİLERİNDEN ERTESİ YILA DEVREDEN |
|---------|---|----------------------|----------------|---------------------|---------------------|--|--|
| 101     | GENEL YÖNETİM VE DESTEK HİZMETLERİ              | 25 820 085 000       | 25 202 327 490 | 621 484 020         | 3 726 510           |  |  |
| 111     | EĞİTİM VE ÖĞRETİM HİZMETLERİ                    | 24 352 000 000       | 24 085 394 860 | 269 864 460         | 3 259 320           |  |  |
| 990     | ÖZEL ÖDENEKLERE İLİŞKİN HİZMETLERİN YÜRÜTÜLMESİ | 4 877 651 430        | 2 498 573 020  |                     |                     | 2 379 078 410  |  |
| 999     | DIŞ PROJE KREDİLERİ                             | 2 000 000            |                | 2 000 000           |                     |  |  |
|         |   |                      |                |                     |                     |  |  |
|         |   |                      |                |                     |                     |  |  |
|         |   |                      |                |                     |                     |  |  |
|         |   |                      |                |                     |                     |  |  |
|         |   |                      |                |                     |                     |  |  |
|         |   |                      |                |                     |                     |  |  |
|         |   |                      |                |                     |                     |  |  |
|         |   |                      |                |                     |                     |  |  |
|         |   |                      |                |                     |                     |  |  |
|         |   |                      |                |                     |                     |  |  |
|         |   |                      |                |                     |                     |  |  |
|         |   |                      |                |                     |                     |  |  |
|         |   |                      |                |                     |                     |  |  |
|         |   |                      |                |                     |                     |  |  |
|         |   |                      |                |                     |                     |  |  |
|         | GENEL TOPLAM                                    | 55 051 736 430       | 51 786 295 370 | 893 348 480         | 6 985 830           | 2 379 078 410  |  |

Türkiye Büyük Millet Meclisi

(S. Sayısı : 287)

2002 YILI YÜZÜNCÜ YIL ÜNİVERSİTESİ (B) CETVELİ

( BİN TL )

| Gelir Türü | Bölüm | Kesim | Madde | AÇIKLAMA                                      | BÜTÇE TAHMİNİ | YILI TAHSİLATI |
|------------|-------|-------|-------|---|---------------|----------------|
| 1          |       |       |       | VERGİ GELİRLERİ                               | 1 000         |                |
|            | 3     |       |       | HARÇLAR VE RESİMLER                           | 1 000         |                |
|            |       | 1     |       | Harçlar                                       | 1000          |                |
| 2          |       |       |       | VERGİ DIŞI NORMAL GELİRLER                    | 95 997 000    | 120 518 520    |
|            | 1     |       |       | KURUMLAR HASILATI VE HİZMET GELİRLERİ         | 1 000         |                |
|            |       | 2     |       | Hizmet gelirleri                              | 1 000         |                |
|            |       | 2     |       | Muayene,tahlil,tecrübe ve ekspertiz ücretleri | 1 000         |                |
|            | 2     |       |       | PATRİMOVAN GELİRLERİ                          | 93 000        |                |
|            |       | 1     |       | Taşınmaz mallar satış gelirleri               | 87 000        |                |
|            |       | 2     |       | Taşınmaz mallar idare gelirleri               | 2 000         |                |
|            |       | 1     |       | Lojman kira gelirleri                         | 1 000         |                |
|            |       | 3     |       | Diğer taşınmaz mallar idare gelirleri         | 1 000         |                |
|            |       | 3     |       | Taşınır mallar gelirleri                      | 3 000         |                |
|            |       | 1     |       | Taşınır mallar satış gelirleri                | 1 000         |                |
|            |       | 2     |       | Taşınır mallar kira gelirleri                 | 1 000         |                |
|            |       | 5     |       | Taşıt Satış Gelirleri                         | 1 000         |                |
|            |       | 4     |       | İştirak gelirleri                             | 1 000         |                |
|            |       | 3     |       | Döner sermayelerden elde edilen gelirler      | 1 000         |                |
| 3          |       |       |       | FAİZLER VE TEMİNATLAR                         | 280 000       | 8 076 300      |
|            |       | 1     |       | Faizler                                       | 210 000       | 8 076 300      |
|            |       | 2     |       | İrat kaydedilecek teminatlar                  | 70 000        |                |
| 4          |       |       |       | CEZALAR                                       | 580 000       | 1 432 660      |
|            |       | 1     |       | Para cezaları                                 | 435 000       | 17 500         |
|            |       | 2     |       | Müteahhitlerden alınacak gecikme cezaları     | 145 000       | 1 415 160      |
| 5          |       |       |       | ÇEŞİTLİ GELİRLER                              | 95 043 000    | 111 009 560    |
|            |       | 1     |       | Şartname gelirleri                            | 580 000       | 13 125 000     |

2002 YILI YÜZÜNCÜ YIL ÜNİVERSİTESİ (B) CETVELİ

( BİN TL )

| Gelir Türü | Bölüm | Kesim | Madde | AÇIKLAMA   | BÜTÇE TAHMİNİ  | YILI TAHSİLATI |
|------------|-------|-------|-------|--|----------------|----------------|
|            |       | 5     |       | Diğer çeşitli gelirler   | 94 463 000     | 97 884 560     |
| 3          |       |       |       | ÖZEL GELİRLER, HAZİNE YARDIMI VE DEVLET KATKISI                      | 44 263 402 000 | 48 741 182 590 |
|            | 1     |       |       | ÖZEL GELİRLER  | 2 000          |                |
|            |       | 1     |       | Devreden tahakkuk bakiyesi   | 1 000          |                |
|            |       | 2     |       | Devreden nakit   | 1 000          |                |
|            | 2     |       |       | HAZİNE YARDIMI VE DEVLET KATKISI                                     | 44 263 400 000 | 48 741 182 590 |
|            |       | 1     |       | Hazine yardımı   | 11 930 400 000 | 13 355 000 000 |
|            |       | 2     |       | Yükseköğretim kurumlarının cari hizmet maliyetlerine devlet katkısı  | 32 333 000 000 | 35 386 182 590 |
| 6          | 1     |       |       | YÜKSEKÖĞRETİM KURUMLARININ CARİ HİZMET MALİYETLERİNE ÖĞRENCİ KATKISI |                | 2 241 150 560  |
| 6          | 1     | 5     |       | YÜKSEKÖĞRETİM KURUMLARININ TAŞINMAZ MAL KİRA VE İŞLETME GELİRLERİ    |                | 171 610 670    |
| 6          | 2     |       |       | ARAŞTIRMA PROJESİ GELİRLERİ  |                | 85 811 790     |
|            |       |       |       |  |                |                |
|            |       |       |       | İCMAL  |                |                |
| 1          |       |       |       | VERGİ GELİRLERİ  | 1 000          |                |
| 2          |       |       |       | VERGİ DIŞI NORMAL GELİRLER   | 95 997 000     | 120 518 520    |
| 3          |       |       |       | ÖZEL GELİRLER, HAZİNE YARDIMI VE DEVLET KATKISI                      | 44 263 402 000 | 48 741 182 590 |
| 6          | 1     |       |       | YÜKSEKÖĞRETİM KURUMLARININ CARİ HİZMET MALİYETLERİNE ÖĞRENCİ KATKISI |                | 2 241 150 560  |
| 6          | 1     | 5     |       | YÜKSEKÖĞRETİM KURUMLARININ TAŞINMAZ MAL KİRA VE İŞLETME GELİRLERİ    |                | 171 610 670    |
| 6          | 2     |       |       | ARAŞTIRMA PROJESİ GELİRLERİ  |                | 85 811 790     |
|            |       |       |       |  |                |                |
|            |       |       |       | GENEL TOPLAM   | 44 359 400 000 | 51 360 274 130 |





2002 YILI GAZİANTEP ÜNİVERSİTESİ (B) CETVELİ

( BİN TL )

| Gelir Türü | Bölüm | Kesim | Madde | AÇIKLAMA                                      | BÜTÇE TAHMİNİ | YILI TAHSİLATI |
|------------|-------|-------|-------|---|---------------|----------------|
| 1          |       |       |       | VERGİ GELİRLERİ                               | 720 000       | 1 328 990      |
|            | 3     |       |       | HARÇLAR VE RESİMLER                           | 720 000       | 1 328 990      |
|            |       | 1     |       | Harçlar                                       | 720 000       | 1 328 990      |
| 2          |       |       |       | VERGİ DIŞI NORMAL GELİRLER                    | 264 278 000   | 344 132 490    |
|            | 1     |       |       | KURUMLAR HASILATI VE HİZMET GELİRLERİ         | 1 000         |                |
|            |       | 2     |       | Hizmet gelirleri                              | 1 000         |                |
|            |       |       | 2     | Muayene,tahlil,tecrübe ve ekspertiz ücretleri | 1 000         |                |
|            | 2     |       |       | PATRİMOVAN GELİRLERİ                          | 34 006 000    | 47 545 150     |
|            |       | 1     |       | Taşınmaz mallar satış gelirleri               | 1 000         |                |
|            |       | 2     |       | Taşınmaz mallar idare gelirleri               | 34 001 000    | 47 545 150     |
|            |       |       | 1     | Lojman kira gelirleri                         | 34 000 000    | 47 545 150     |
|            |       |       | 3     | Diğer taşınmaz mallar idare gelirleri         | 1 000         |                |
|            |       | 3     |       | Taşınır mallar gelirleri                      | 3 000         |                |
|            |       |       | 1     | Taşınır mallar satış gelirleri                | 1 000         |                |
|            |       |       | 2     | Taşınır mallar kira gelirleri                 | 1 000         |                |
|            |       |       | 5     | Taşıt Satış Gelirleri                         | 1 000         |                |
|            |       | 4     |       | İştirak gelirleri                             | 1 000         |                |
|            |       |       | 3     | Döner sermayelerden elde edilen gelirler      | 1 000         |                |
|            | 3     |       |       | FAİZLER VE TEMİNATLAR                         | 1 161 000     | 38 303 650     |
|            |       | 1     |       | Faizler                                       | 1 160 000     | 38 303 650     |
|            |       | 2     |       | İrat kaydedilecek teminatlar                  | 1 000         |                |
|            | 4     |       |       | CEZALAR                                       | 2 000         | 466 000        |
|            |       | 1     |       | Para cezaları                                 | 1 000         | 466 000        |
|            |       | 2     |       | Müteahhitlerden alınacak gecikme cezaları     | 1 000         |                |
|            | 5     |       |       | ÇEŞİTLİ GELİRLER                              | 229 108 000   | 257 817 690    |
|            |       | 1     |       | Şartname gelirleri                            | 600 000       | 100 000        |

2002 YILI GAZİANTEP ÜNİVERSİTESİ (B) CETVELİ

( BİN TL )

| Gelir Türü | Bölüm | Kesim | Madde | AÇIKLAMA   | BÜTÇE TAHMİNİ  | YILI TAHSİLATI |
|------------|-------|-------|-------|--|----------------|----------------|
|            |       | 5     |       | Diğer çeşitli gelirler   | 228 508 000    | 257 717 690    |
| 3          |       |       |       | ÖZEL GELİRLER, HAZİNE YARDIMI VE DEVLET KATKISI                      | 30 659 002 000 | 32 678 193 660 |
|            | 1     |       |       | ÖZEL GELİRLER  | 2 000          |                |
|            |       | 1     |       | Devreden tahakkuk bakiyesi   | 1 000          |                |
|            |       | 2     |       | Devreden nakit   | 1 000          |                |
|            | 2     |       |       | HAZİNE YARDIMI VE DEVLET KATKISI                                     | 30 659 000 000 | 32 678 193 660 |
|            |       | 1     |       | Hazine yardımı   | 11 991 000 000 | 13 115 000 000 |
|            |       | 2     |       | Yükseköğretim kurumlarının cari hizmet maliyetlerine devlet katkısı  | 18 668 000 000 | 19 563 193 660 |
| 6          | 1     |       |       | YÜKSEKÖĞRETİM KURUMLARININ CARİ HİZMET MALİYETLERİNE ÖĞRENCİ KATKISI |                | 1 430 865 340  |
| 6          | 1     | 5     |       | YÜKSEKÖĞRETİM KURUMLARININ TAŞINMAZ MAL KİRA VE İŞLETME GELİRLERİ    |                | 83 429 680     |
| 6          | 2     |       |       | ARAŞTIRMA PROJESİ GELİRLERİ  |                | 469 786 020    |
|            |       |       |       |  |                |                |
|            |       |       |       | İCMAL  |                |                |
| 1          |       |       |       | VERGİ GELİRLERİ  | 720 000        | 1 328 990      |
| 2          |       |       |       | VERGİ DIŞI NORMAL GELİRLER   | 264 278 000    | 344 132 490    |
| 3          |       |       |       | ÖZEL GELİRLER, HAZİNE YARDIMI VE DEVLET KATKISI                      | 30 659 002 000 | 32 678 193 660 |
| 6          | 1     |       |       | YÜKSEKÖĞRETİM KURUMLARININ CARİ HİZMET MALİYETLERİNE ÖĞRENCİ KATKISI |                | 1 430 865 340  |
| 6          | 1     | 5     |       | YÜKSEKÖĞRETİM KURUMLARININ TAŞINMAZ MAL KİRA VE İŞLETME GELİRLERİ    |                | 83 429 680     |
| 6          | 2     |       |       | ARAŞTIRMA PROJESİ GELİRLERİ  |                | 469 786 020    |
|            |       |       |       |  |                |                |
|            |       |       |       | GENEL TOPLAM   | 30 924 000 000 | 35 007 736 180 |



2002 YILI İZMİR YÜKSEK TEKNOLOJİ ENSTİTÜSÜ (B) CETVELİ

( BİN TL )

| Gelir Türü | Bölüm | Kesim | Madde | AÇIKLAMA                                       | BÜTÇE TAHMİNİ      | YILI TAHSİLATI     |
|------------|-------|-------|-------|--|--------------------|--------------------|
| 1          |       |       |       | <b>VERGİ GELİRLERİ</b>                         | <b>1 000</b>       |                    |
|            | 3     |       |       | HARÇLAR VE RESİMLER                            | 1 000              |                    |
|            |       | 1     |       | Harçlar  | 1 000              |                    |
| 2          |       |       |       | <b>VERGİ DIŞI NORMAL GELİRLER</b>              | <b>199 997 000</b> | <b>156 907 960</b> |
|            | 1     |       |       | KURUMLAR HASILATI VE HİZMET GELİRLERİ          | 1 000              |                    |
|            |       | 2     |       | Hizmet gelirleri                               | 1 000              |                    |
|            |       | 2     |       | Muayene,tahliil,tecrübe ve ekspertiz ücretleri | 1 000              |                    |
|            | 2     |       |       | PATRİMOVAN GELİRLERİ                           | 7 000              |                    |
|            |       | 1     |       | Taşınmaz mallar satış gelirleri                | 1 000              |                    |
|            |       | 2     |       | Taşınmaz mallar idare gelirleri                | 2 000              |                    |
|            |       | 1     |       | Lojman kira gelirleri                          | 1 000              |                    |
|            |       | 3     |       | Diğer taşınmaz mallar idare gelirleri          | 1 000              |                    |
|            |       | 3     |       | Taşınır mallar gelirleri                       | 3 000              |                    |
|            |       | 1     |       | Taşınır mallar satış gelirleri                 | 1 000              |                    |
|            |       | 2     |       | Taşınır mallar kira gelirleri                  | 1 000              |                    |
|            |       | 5     |       | Taşıit Satış Gelirleri                         | 1 000              |                    |
|            |       | 4     |       | İştirak gelirleri                              | 1 000              |                    |
|            |       | 3     |       | Döner sermayelerden elde edilen gelirler       | 1 000              |                    |
|            | 3     |       |       | FAİZLER VE TEMİNATLAR                          | 12 001 000         | 31 058 140         |
|            |       | 1     |       | Faizler  | 12 000 000         | 31 058 140         |
|            |       | 2     |       | İrat kaydedilecek teminatlar                   | 1 000              |                    |
|            | 4     |       |       | CEZALAR  | 2 000              |                    |
|            |       | 1     |       | Para cezaları                                  | 1 000              |                    |
|            |       | 2     |       | Müteahhitlerden alınacak gecikme cezaları      | 1 000              |                    |
|            | 5     |       |       | ÇEŞİTLİ GELİRLER                               | 187 986 000        | 125 849 820        |
|            |       | 1     |       | Şartname gelirleri                             | 5 800 000          |                    |
|            |       | 5     |       | Diğer çeşitli gelirler                         | 182 186 000        | 125 849 820        |

2002 YILI İZMİR YÜKSEK TEKNOLOJİ ENSTİTÜSÜ (B) CETVELİ

( BİN TL )

| Gelir Türü | Bölüm | Kesim | Madde | AÇIKLAMA   | BÜTÇE TAHMİNİ  | YILI TAHSİLATI |
|------------|-------|-------|-------|--|----------------|----------------|
| 3          |       |       |       | ÖZEL GELİRLER, HAZİNE YARDIMI VE DEVLET KATKISI                      | 20 053 002 000 | 20 233 346 880 |
|            | 1     |       |       | ÖZEL GELİRLER  | 2 000          | 338 346 880    |
|            |       | 1     |       | Devreden tahakkuk bakiyesi   | 1 000          |                |
|            |       | 2     |       | Devreden nakit   | 1 000          | 338 346 880    |
|            | 2     |       |       | HAZİNE YARDIMI VE DEVLET KATKISI                                     | 20 053 000 000 | 19 895 000 000 |
|            |       | 1     |       | Hazine yardımı   | 12 753 000 000 | 12 670 000 000 |
|            |       | 2     |       | Yükseköğretim kurumlarının cari hizmet maliyetlerine devlet katkısı  | 7 300 000 000  | 7 225 000 000  |
| 6          | 1     |       |       | YÜKSEKÖĞRETİM KURUMLARININ CARİ HİZMET MALİYETLERİNE ÖĞRENCİ KATKISI |                | 386 460 850    |
| 6          | 1     | 5     |       | YÜKSEKÖĞRETİM KURUMLARININ TAŞINMAZ MAL KİRA VE İŞLETME GELİRLERİ    |                | 15 276 420     |
| 6          | 2     |       |       | ARAŞTIRMA PROJESİ GELİRLERİ  |                | 32 962 610     |
|            |       |       |       |  |                |                |
|            |       |       |       | İCMAL  |                |                |
| 1          |       |       |       | VERGİ GELİRLERİ  | 1 000          |                |
| 2          |       |       |       | VERGİ DIŞI NORMAL GELİRLER   | 199 997 000    | 156 907 960    |
| 3          |       |       |       | ÖZEL GELİRLER, HAZİNE YARDIMI VE DEVLET KATKISI                      | 20 053 002 000 | 20 233 346 880 |
| 6          | 1     |       |       | YÜKSEKÖĞRETİM KURUMLARININ CARİ HİZMET MALİYETLERİNE ÖĞRENCİ KATKISI |                | 386 460 850    |
| 6          | 1     | 5     |       | YÜKSEKÖĞRETİM KURUMLARININ TAŞINMAZ MAL KİRA VE İŞLETME GELİRLERİ    |                | 15 276 420     |
| 6          | 2     |       |       | ARAŞTIRMA PROJESİ GELİRLERİ  |                | 32 962 610     |
|            |       |       |       |  |                |                |
|            |       |       |       | GENEL TOPLAM   | 20 253 000 000 | 20 824 954 720 |



2002 YILI GEBZE YÜKSEK TEKNOLOJİ ENSTİTÜSÜ (B) CETVELİ

( BİN TL )

| Gelir Türü | Bölüm | Kesim | Madde | AÇIKLAMA                                     | BÜTÇE TAHMİNİ | YILI TAHSİLATI |
|------------|-------|-------|-------|--|---------------|----------------|
| 1          |       |       |       | VERGİ GELİRLERİ                              | 1 000         |                |
|            | 3     |       |       | HARÇLAR VE RESİMLER                          | 1 000         |                |
|            |       | 1     |       | Harçlar                                      | 1 000         |                |
| 2          |       |       |       | VERGİ DIŞI NORMAL GELİRLER                   | 115 997 000   | 59 643 450     |
|            | 1     |       |       | KURUMLAR HASILATI VE HİZMET GELİRLERİ        | 1 000         |                |
|            |       | 2     |       | Hizmet gelirleri                             | 1 000         |                |
|            |       |       | 2     | Muayene,tahil,tecrübe ve ekspertiz ücretleri | 1 000         |                |
|            | 2     |       |       | PATRİMUVAN GELİRLERİ                         | 7 000         |                |
|            |       | 1     |       | Taşınmaz mallar satış gelirleri              | 1 000         |                |
|            |       | 2     |       | Taşınmaz mallar idare gelirleri              | 2 000         |                |
|            |       |       | 1     | Lojman kira gelirleri                        | 1 000         |                |
|            |       |       | 3     | Diğer taşınmaz mallar idare gelirleri        | 1 000         |                |
|            |       | 3     |       | Taşınır mallar gelirleri                     | 3 000         |                |
|            |       |       | 1     | Taşınır mallar satış gelirleri               | 1 000         |                |
|            |       |       | 2     | Taşınır mallar kira gelirleri                | 1 000         |                |
|            |       |       | 5     | Taşıt Satış Gelirleri                        | 1 000         |                |
|            |       | 4     |       | İştirak gelirleri                            | 1 000         |                |
|            |       |       | 3     | Döner sermayelerden elde edilen gelirler     | 1 000         |                |
|            | 3     |       |       | FAİZLER VE TEMİNATLAR                        | 151 000       | 44 427 340     |
|            |       | 1     |       | Faizler                                      | 150 000       | 44 427 340     |
|            |       | 2     |       | İrat kaydedilecek teminatlar                 | 1 000         |                |
|            | 4     |       |       | CEZALAR                                      | 2 000         | 853 880        |
|            |       | 1     |       | Para cezaları                                | 1 000         | 853 880        |
|            |       | 2     |       | Müteahhitlerden alınacak gecikme cezaları    | 1 000         |                |
|            | 5     |       |       | ÇEŞİTLİ GELİRLER                             | 115 836 000   | 14 362 230     |
|            |       | 1     |       | Şartname gelirleri                           | 1 000         |                |
|            |       | 5     |       | Diğer çeşitli gelirler                       | 115 835 000   | 14 362 230     |

2002 YILI GEBZE YÜKSEK TEKNOLOJİ ENSTİTÜSÜ (B) CETVELİ

( BİN TL )

| Gelir Türü | Bölüm | Kesim | Madde | AÇIKLAMA   | BÜTÇE TAHMİNİ  | YILI TAHSİLATI |
|------------|-------|-------|-------|--|----------------|----------------|
| 3          |       |       |       | ÖZEL GELİRLER, HAZİNE YARDIMI VE DEVLET KATKISI                      | 14 085 802 000 | 17 385 372 130 |
|            | 1     |       |       | ÖZEL GELİRLER  | 2 000          | 53 373 470     |
|            |       | 1     |       | Devreden tahakkuk bakiyesi   | 1 000          |                |
|            |       | 2     |       | Devreden nakit   | 1 000          | 53 373 470     |
|            | 2     |       |       | HAZİNE YARDIMI VE DEVLET KATKISI                                     | 14 085 800 000 | 17 331 998 660 |
|            |       | 1     |       | Hazine yardımı   | 8 328 000 000  | 10 979 623 560 |
|            |       | 2     |       | Yükseköğretim kurumlarının cari hizmet maliyetlerine devlet katkısı  | 5 757 800 000  | 6 352 375 100  |
| 6          | 1     |       |       | YÜKSEKÖĞRETİM KURUMLARININ CARİ HİZMET MALİYETLERİNE ÖĞRENCİ KATKISI |                | 273 012 270    |
| 6          | 1     | 5     |       | YÜKSEKÖĞRETİM KURUMLARININ TAŞINMAZ MAL KİRA VE İŞLETME GELİRLERİ    |                | 7 434 830      |
| 6          | 2     |       |       | ARAŞTIRMA PROJESİ GELİRLERİ  |                | 32 334 380     |
|            |       |       |       |  |                |                |
|            |       |       |       | İCMAL  |                |                |
| 1          |       |       |       | VERGİ GELİRLERİ  | 1 000          |                |
| 2          |       |       |       | VERGİ DIŞI NORMAL GELİRLER   | 115 997 000    | 59 643 450     |
| 3          |       |       |       | ÖZEL GELİRLER, HAZİNE YARDIMI VE DEVLET KATKISI                      | 14 085 802 000 | 17 385 372 130 |
| 6          | 1     |       |       | YÜKSEKÖĞRETİM KURUMLARININ CARİ HİZMET MALİYETLERİNE ÖĞRENCİ KATKISI |                | 273 012 270    |
| 6          | 1     | 5     |       | YÜKSEKÖĞRETİM KURUMLARININ TAŞINMAZ MAL KİRA VE İŞLETME GELİRLERİ    |                | 7 434 830      |
| 6          | 2     |       |       | ARAŞTIRMA PROJESİ GELİRLERİ  |                | 32 334 380     |
|            |       |       |       |  |                |                |
|            |       |       |       | GENEL TOPLAM   | 14 201 800 000 | 17 757 797 060 |





2002 YILI HARRAN ÜNİVERSİTESİ (B) CETVELİ

( BİN TL )

| Gelir Türü | Bölüm | Kesim | Madde | AÇIKLAMA                                      | BÜTÇE TAHMİNİ | YILI TAHSİLATI |
|------------|-------|-------|-------|---|---------------|----------------|
| 1          |       |       |       | VERGİ GELİRLERİ                               | 7 000         |                |
|            | 3     |       |       | HARÇLAR VE RESİMLER                           | 7 000         |                |
|            |       | 1     |       | Harçlar                                       | 7 000         |                |
| 2          |       |       |       | VERGİ DIŞI NORMAL GELİRLER                    | 84 991 000    | 97 894 930     |
|            | 1     |       |       | KURUMLAR HASILATI VE HİZMET GELİRLERİ         | 1 000         |                |
|            |       | 2     |       | Hizmet gelirleri                              | 1 000         |                |
|            |       |       | 2     | Muayene,tahlil,tecrübe ve ekspertiz ücretleri | 1 000         |                |
|            | 2     |       |       | PATRİMUVAN GELİRLERİ                          | 11 000        |                |
|            |       | 1     |       | Taşınmaz mallar satış gelirleri               | 1 000         |                |
|            |       | 2     |       | Taşınmaz mallar idare gelirleri               | 6 000         |                |
|            |       |       | 1     | Lojman kira gelirler.                         | 5 000         |                |
|            |       |       | 3     | Diğer taşınmaz mallar idare gelirleri         | 1 000         |                |
|            |       | 3     |       | Taşınır mallar gelirleri                      | 3 000         |                |
|            |       |       | 1     | Taşınır mallar satış gelirleri                | 1 000         |                |
|            |       |       | 2     | Taşınır mallar kira gelirleri                 | 1 000         |                |
|            |       |       | 5     | Taş t Satış Gelirleri                         | 1 000         |                |
|            |       |       | 4     | İştirak gelirleri                             | 1 000         |                |
|            |       |       | 3     | Doner sermayelerden elde edilen gelirler      | 1 000         |                |
|            | 3     |       |       | FAİZLER VE TEMİNATLAR                         | 5 000 000     | 44 644 190     |
|            |       | 1     |       | Faizler                                       | 4 000 000     | 44 644 190     |
|            |       |       | 2     | İrat kaydedilecek teminatlar                  | 1 000 000     |                |
|            | 4     |       |       | CEZALAR                                       | 2 000 000     | 1 400 000      |
|            |       | 1     |       | Para cezaları                                 | 1 000 000     |                |
|            |       |       | 2     | Müteahhitlerden alınacak gecikme cezaları.    | 1 000 000     | 1 400 000      |
|            | 5     |       |       | ÇEŞİTLİ GELİRLER                              | 77 979 000    | 51 850 740     |
|            |       |       |       | Sarıname gelirleri                            | 2 000 000     |                |

2002 YILI HARRAN ÜNİVERSİTESİ (B) CETVELİ

( BİN TL )

| Geir Türü | Bölüm | Kesim | Macde | AÇIKLAMA   | BÜTÇE TAHMİNİ  | YILI TAHSİLATI |
|-----------|-------|-------|-------|--|----------------|----------------|
|           |       | 5     |       | Diğer çeşitli gelirler   | 75 979 000     | 51 850 740     |
| 3         |       |       |       | ÖZEL GELİRLER, HAZİNE YARDIMI VE DEVLET KATKISI                      | 30 539 002 000 | 36 238 883 300 |
|           | 1     |       |       | ÖZEL GELİRLER  | 2 000          |                |
|           |       | 1     |       | Devreden tahakkuk bakiyesi   | 1 000          |                |
|           |       | 2     |       | Devreden nakit   | 1 000          |                |
|           | 2     |       |       | HAZINE YARDIMI VE DEVLET KATKISI                                     | 30 539 000 000 | 36 238 883 300 |
|           |       | 1     |       | Hazine yardımı   | 14 400 000 000 | 18 263 434 470 |
|           |       | 2     |       | Yükseköğretim kurumlarının cari hizmet maliyetlerine devlet katkısı  | 16 139 000 000 | 17 975 448 830 |
| 6         | 1     |       |       | YÜKSEKÖĞRETİM KURUMLARININ CARİ HİZMET MALİYETLERİNE ÖĞRENCİ KATKISI |                | 510 220 410    |
| 6         | 1     | 5     |       | YÜKSEKÖĞRETİM KURUMLARININ TAŞINMAZ MAL KİRA VE İŞLETME GELİRLERİ    |                | 35 399 320     |
| 6         | 2     |       |       | ARAŞTIRMA PROJESİ GELİRLERİ  |                | 49 485 870     |
|           |       |       |       |  |                |                |
|           |       |       |       | İCMAL  |                |                |
| 1         |       |       |       | VERGİ GELİRLERİ  | 7 000          |                |
| 2         |       |       |       | VERGİ DIŞI NORMAL GELİRLER   | 84 991 000     | 97 894 930     |
| 3         |       |       |       | ÖZEL GELİRLER, HAZİNE YARDIMI VE DEVLET KATKISI                      | 30 539 002 000 | 36 238 883 300 |
| 6         | 1     |       |       | YÜKSEKÖĞRETİM KURUMLARININ CARİ HİZMET MALİYETLERİNE ÖĞRENCİ KATKISI |                | 510 220 410    |
| 6         | 1     | 5     |       | YÜKSEKÖĞRETİM KURUMLARININ TAŞINMAZ MAL KİRA VE İŞLETME GELİRLERİ    |                | 35 399 320     |
| 6         | 2     |       |       | ARAŞTIRMA PROJESİ GELİRLERİ  |                | 49 485 870     |
|           |       |       |       |  |                |                |
|           |       |       |       | GENEL TOPLAM   | 30 624 000 000 | 36 931 883 830 |



2002 YILI SÜLEYMAN DEMİREL ÜNİVERSİTESİ (B) CETVELİ

( BİN TL )

| Gelir Türü | Bölüm | Kesim | Madde | AÇIKLAMA                                      | BÜTÇE TAHMİNİ      | YILI TAHSİLATI     |
|------------|-------|-------|-------|---|--------------------|--------------------|
| 1          |       |       |       | <b>VERGİ GELİRLERİ</b>                        | <b>1 000</b>       |                    |
|            | 3     |       |       | HARÇLAR VE RESİMLER                           | 1 000              |                    |
|            |       | 1     |       | Harçlar                                       | 1 000              |                    |
| 2          |       |       |       | <b>VERGİ DIŞI NORMAL GELİRLER</b>             | <b>164 997 000</b> | <b>294 439 440</b> |
|            | 1     |       |       | KURUMLAR HASILATI VE HİZMET GELİRLERİ         | 109 000            |                    |
|            |       | 2     |       | Hizmet gelirleri                              | 109 000            |                    |
|            |       |       | 2     | Muayene,tahsil,tecrübe ve ekspertiz ücretleri | <b>109 000</b>     |                    |
|            | 2     |       |       | PATRİMOVAN GELİRLERİ                          | 2 059 000          | 4 602 820          |
|            |       | 1     |       | Taşınmaz mallar satış gelirleri               | <b>109 000</b>     |                    |
|            |       | 2     |       | Taşınmaz mallar idare gelirleri               | 9 000              | 4 602 820          |
|            |       |       | 1     | Lojman kira gelirleri                         | <b>5 000</b>       | <b>4 602 820</b>   |
|            |       |       | 3     | Diğer taşınmaz mallar idare gelirleri         | <b>4 000</b>       |                    |
|            |       | 3     |       | Taşınır mallar gelirleri                      | 1 871 000          |                    |
|            |       |       | 1     | Taşınır mallar satış gelirleri                | <b>1 800 000</b>   |                    |
|            |       |       | 2     | Taşınır mallar kira gelirleri                 | 70 000             |                    |
|            |       |       | 5     | Taşıt Satış Gelirleri                         | 1 000              |                    |
|            |       | 4     |       | İştirak gelirleri                             | 70 000             |                    |
|            |       |       | 3     | Döner sermayelerden elde edilen gelirler      | <b>70 000</b>      |                    |
|            | 3     |       |       | <b>FAİZLER VE TEMİNATLAR</b>                  | <b>2 101 000</b>   | <b>73 268 320</b>  |
|            |       | 1     |       | Faizler                                       | <b>2 100 000</b>   | <b>73 268 320</b>  |
|            |       | 2     |       | İrat kaydedilecek teminatlar                  | <b>1 000</b>       |                    |
|            | 4     |       |       | <b>CEZALAR</b>                                | <b>1 811 000</b>   |                    |
|            |       | 1     |       | Para cezaları                                 | <b>1 000</b>       |                    |
|            |       | 2     |       | Müteahhitterden alınacak gecikme cezaları     | <b>1 810 000</b>   |                    |
|            | 5     |       |       | <b>ÇEŞİTLİ GELİRLER</b>                       | <b>158 917 000</b> | <b>216 568 300</b> |
|            |       | 1     |       | Şartname gelirleri                            | <b>25 000</b>      | <b>27 900 000</b>  |

2002 YILI SÜLEYMAN DEMİREL ÜNİVERSİTESİ (B) CETVELİ

( BİN TL )

| Gelir Türü | Bölüm | Kesim | Madde | AÇIKLAMA   | BÜTÇE TAHMİNİ  | YILI TAHSİLATI |
|------------|-------|-------|-------|--|----------------|----------------|
|            |       | 5     |       | Diğer çeşitli gelirler   | 158 892 000    | 188 668 300    |
| 3          |       |       |       | ÖZEL GELİRLER, HAZİNE YARDIMI VE DEVLET KATKISI                      | 40 106 002 000 | 42 839 420 990 |
|            | 1     |       |       | ÖZEL GELİRLER  | 2 000          |                |
|            |       | 1     |       | Devreden tahakkuk bakiyesi   | 1 000          |                |
|            |       | 2     |       | Devreden nakit   | 1 000          |                |
|            | 2     |       |       | HAZINE YARDIMI VE DEVLET KATKISI                                     | 40 106 000 000 | 42 839 420 990 |
|            |       | 1     |       | Hazine yardımı   | 13 103 000 000 | 15 480 000 000 |
|            |       | 2     |       | Yükseköğretim kurumlarının cari hizmet maliyetlerine devlet katkısı  | 27 003 000 000 | 27 359 420 990 |
| 6          | 1     |       |       | YÜKSEKÖĞRETİM KURUMLARININ CARİ HİZMET MALİYETLERİNE ÖĞRENCİ KATKISI |                | 8 618 979 840  |
| 6          | 1     | 5     |       | YÜKSEKÖĞRETİM KURUMLARININ TAŞINMAZ MAL KİRA VE İŞLETME GELİRLERİ    |                | 39 623 530     |
| 6          | 2     |       |       | ARAŞTIRMA PROJESİ GELİRLERİ  |                | 356 228 140    |
|            |       |       |       |  |                |                |
|            |       |       |       | İCMAL  |                |                |
| 1          |       |       |       | VERGİ GELİRLERİ  | 1 000          |                |
| 2          |       |       |       | VERGİ DIŞI NORMAL GELİRLER   | 164 997 000    | 294 439 440    |
| 3          |       |       |       | ÖZEL GELİRLER, HAZİNE YARDIMI VE DEVLET KATKISI                      | 40 106 002 000 | 42 839 420 990 |
| 6          | 1     |       |       | YÜKSEKÖĞRETİM KURUMLARININ CARİ HİZMET MALİYETLERİNE ÖĞRENCİ KATKISI |                | 8 618 979 840  |
| 6          | 1     | 5     |       | YÜKSEKÖĞRETİM KURUMLARININ TAŞINMAZ MAL KİRA VE İŞLETME GELİRLERİ    |                | 39 623 530     |
| 6          | 2     |       |       | ARAŞTIRMA PROJESİ GELİRLERİ  |                | 356 228 140    |
|            |       |       |       |  |                |                |
|            |       |       |       | GENEL TOPLAM   | 40 271 000 000 | 52 148 691 940 |



2002 YILI ADNAN MENDERES ÜNİVERSİTESİ (B) CETVELİ

( BİN TL )

| Gelir Türü | Bölüm | Kesim | Madde | AÇIKLAMA                                       | BÜTÇE TAHMİNİ      | YILI TAHSİLATI     |
|------------|-------|-------|-------|--|--------------------|--------------------|
| 1          |       |       |       | <b>VERGİ GELİRLERİ</b>                         | <b>1 000</b>       |                    |
|            | 3     |       |       | HARÇLAR VE RESİMLER                            | 1 000              |                    |
|            |       | 1     |       | Harçlar  | 1 000              |                    |
| 2          |       |       |       | <b>VERGİ DIŞI NORMAL GELİRLER</b>              | <b>125 997 000</b> | <b>143 501 160</b> |
|            | 1     |       |       | KURUMLAR HASILATI VE HİZMET GELİRLERİ          | 300 000            |                    |
|            |       | 2     |       | Hizmet gelirleri                               | 300 000            |                    |
|            |       |       | 2     | Muayene,tahlil, tecrübe ve ekspertiz ücretleri | <b>300 000</b>     |                    |
|            | 2     |       |       | PATRİMOVAN GELİRLERİ                           | 4 363 000          | 5 944 200          |
|            |       | 1     |       | Taşınmaz mallar satış gelirleri                | <b>870 000</b>     |                    |
|            |       | 2     |       | Taşınmaz mallar idare gelirleri                | 2 000              | 5 944 200          |
|            |       |       | 1     | Lojman kira gelirleri                          | <b>1 000</b>       |                    |
|            |       |       | 3     | Diğer taşınmaz mallar idare gelirleri          | <b>1 000</b>       | <b>5 944 200</b>   |
|            |       | 3     |       | Taşınır mallar gelirleri                       | 3 191 000          |                    |
|            |       |       | 1     | Taşınır mallar satış gelirleri                 | <b>290 000</b>     |                    |
|            |       |       | 2     | Taşınır mallar kira gelirleri                  | <b>2 900 000</b>   |                    |
|            |       |       | 5     | Taşıt Satış Gelirleri                          | <b>1 000</b>       |                    |
|            |       | 4     |       | İştirak gelirleri                              | 300 000            |                    |
|            |       |       | 3     | Döner sermayelerden elde edilen gelirler       | <b>300 000</b>     |                    |
| 3          |       |       |       | <b>FAİZLER VE TEMİNATLAR</b>                   | <b>2 290 000</b>   | <b>12 527 210</b>  |
|            |       | 1     |       | Faizler  | <b>2 000 000</b>   | <b>12 527 210</b>  |
|            |       | 2     |       | İrat kaydedilecek teminatlar                   | <b>290 000</b>     |                    |
| 4          |       |       |       | <b>CEZALAR</b>                                 | <b>1 160 000</b>   | <b>860 050</b>     |
|            |       | 1     |       | Para cezaları                                  | <b>580 000</b>     | <b>860 050</b>     |
|            |       | 2     |       | Müteahhitlerden alınacak gecikme cezaları      | <b>580 000</b>     |                    |
| 5          |       |       |       | <b>ÇEŞİTLİ GELİRLER</b>                        | <b>117 884 000</b> | <b>124 169 700</b> |
|            |       | 1     |       | Şartname gelirleri                             | <b>580 000</b>     | <b>475 000</b>     |



2002 YILI ADNAN MENDERES ÜNİVERSİTESİ (B) CETVELİ

( BİN TL )

| Gelir Türü | Bölüm | Kesim | Madde | AÇIKLAMA  | BÜTÇE TAHMİNİ         | YILI TAHSİLATI        |
|------------|-------|-------|-------|---|-----------------------|-----------------------|
|            |       | 5     |       | Diğer çeşitli gelirler  | 117 304 000           | 123 694 700           |
| 3          |       |       |       | <b>ÖZEL GELİRLER, HAZİNE YARDIMI VE DEVLET KATKISI</b>                      | <b>27 373 002 000</b> | <b>28 853 280 750</b> |
|            | 1     |       |       | ÖZEL GELİRLER   | 2 000                 |                       |
|            |       | 1     |       | Devreden tahakkuk bakiyesi  | 1 000                 |                       |
|            |       | 2     |       | Devreden nakit  | 1 000                 |                       |
|            | 2     |       |       | HAZİNE YARDIMI VE DEVLET KATKISI  | 27 373 000 000        | 28 853 280 750        |
|            |       | 1     |       | Hazine yardımı  | 13 069 000 000        | 13 096 462 420        |
|            |       | 2     |       | Yükseköğretim kurumlarının cari hizmet maliyetlerine devlet katkısı         | 14 304 000 000        | 15 756 818 330        |
| 6          | 1     |       |       | <b>YÜKSEKÖĞRETİM KURUMLARININ CARİ HİZMET MALİYETLERİNE ÖĞRENCİ KATKISI</b> |                       | <b>1 198 273 470</b>  |
| 6          | 1     | 5     |       | <b>YÜKSEKÖĞRETİM KURUMLARININ TAŞINMAZ MAL KİRA VE İŞLETME GELİRLERİ</b>    |                       | <b>243 440</b>        |
| 6          | 2     |       |       | <b>ARAŞTIRMA PROJESİ GELİRLERİ</b>  |                       | <b>373 749 870</b>    |
|            |       |       |       |   |                       |                       |
|            |       |       |       | <b>İCMAL</b>  |                       |                       |
| 1          |       |       |       | VERGİ GELİRLERİ   | 1 000                 |                       |
| 2          |       |       |       | VERGİ DIŞI NORMAL GELİRLER  | 125 997 000           | 143 501 160           |
| 3          |       |       |       | ÖZEL GELİRLER, HAZİNE YARDIMI VE DEVLET KATKISI                             | 27 373 002 000        | 28 853 280 750        |
| 6          | 1     |       |       | <b>YÜKSEKÖĞRETİM KURUMLARININ CARİ HİZMET MALİYETLERİNE ÖĞRENCİ KATKISI</b> |                       | <b>1 198 273 470</b>  |
| 6          | 1     | 5     |       | <b>YÜKSEKÖĞRETİM KURUMLARININ TAŞINMAZ MAL KİRA VE İŞLETME GELİRLERİ</b>    |                       | <b>243 440</b>        |
| 6          | 2     |       |       | <b>ARAŞTIRMA PROJESİ GELİRLERİ</b>  |                       | <b>373 749 870</b>    |
|            |       |       |       |   |                       |                       |
|            |       |       |       | <b>GENEL TOPLAM</b>   | <b>27 499 000 000</b> | <b>30 569 048 690</b> |



2002 YILI ZONGULDAK KARAELMAS ÜNİVERSİTESİ (B) CETVELİ

( BİN TL )

| Gelir Türü | Bölüm | Kesim | Madde | AÇIKLAMA                                      | BÜTÇE TAHMİNİ | YILI TAHSİLATI |
|------------|-------|-------|-------|---|---------------|----------------|
| 1          |       |       |       | VERGİ GELİRLERİ                               | 10 000        |                |
|            | 3     |       |       | HARÇLAR VE RESİMLER                           | 10 000        |                |
|            |       | 1     |       | Harçlar                                       | 10 000        |                |
| 2          |       |       |       | VERGİ DIŞI NORMAL GELİRLER                    | 79 980 000    | 132 171 970    |
|            | 1     |       |       | KURUMLAR HASILATI VE HİZMET GELİRLERİ         | 10 000        |                |
|            |       | 2     |       | Hizmet gelirleri                              | 10 000        |                |
|            |       |       | 2     | Muayene,tahlil,tecrübe ve ekspertiz ücretleri | 10 000        |                |
|            | 2     |       |       | PATRIMUVAN GELİRLERİ                          | 61 000        | 2 671 700      |
|            |       | 1     |       | Taşınmaz mallar satış gelirleri               | 10 000        |                |
|            |       | 2     |       | Taşınmaz mallar idare gelirleri               | 20 000        |                |
|            |       |       | 1     | Lojman kira gelirleri                         | 10 000        |                |
|            |       |       | 3     | Diğer taşınmaz mallar idare gelirleri         | 10 000        |                |
|            |       | 3     |       | Taşınır mallar gelirleri                      | 21 000        | 2 671 700      |
|            |       |       | 1     | Taşınır mallar satış gelirleri                | 10 000        | 2 671 700      |
|            |       |       | 2     | Taşınır mallar kira gelirleri                 | 10 000        |                |
|            |       |       | 5     | Taşıt Satış Gelirleri                         | 1 000         |                |
|            |       | 4     |       | İştirak gelirleri                             | 10 000        |                |
|            |       |       | 3     | Döner sermayelerden elde edilen gelirler      | 10 000        |                |
|            | 3     |       |       | FAİZLER VE TEMİNATLAR                         | 26 879 000    | 35 907 660     |
|            |       | 1     |       | Faizler                                       | 26 869 000    | 35 907 660     |
|            |       | 2     |       | İrat kaydedilecek teminatlar                  | 10 000        |                |
|            | 4     |       |       | CEZALAR                                       | 20 000        | 1 052 590      |
|            |       | 1     |       | Para cezaları                                 | 10 000        | 1 052 590      |
|            |       | 2     |       | Müteahhitlerden alınacak gecikme cezaları     | 10 000        |                |
|            | 5     |       |       | ÇEŞİTLİ GELİRLER                              | 53 010 000    | 92 540 020     |
|            |       | 1     |       | Şartname gelirleri                            | 10 000        | 1 635 250      |

2002 YILI ZONGULDAK KARAELMAS ÜNİVERSİTESİ (B) CETVELİ

( BİN TL )

| Gelir Türü | Bölüm | Kesim | Madde | AÇIKLAMA   | BÜTÇE TAHMİNİ  | YILI TAHSİLATI |
|------------|-------|-------|-------|--|----------------|----------------|
|            |       | 5     |       | Diğer çeşitli gelirler   | 53 000 000     | 90 904 770     |
| 3          |       |       |       | ÖZEL GELİRLER, HAZİNE YARDIMI VE DEVLET KATKISI                      | 26 365 010 000 | 29 814 882 660 |
|            | 1     |       |       | ÖZEL GELİRLER  | 10 000         | 109 882 660    |
|            |       | 1     |       | Devreden tahakkuk bakiyesi   | 5 000          |                |
|            |       | 2     |       | Devreden nakit   | 5 000          | 109 882 660    |
|            |       | 2     |       | HAZİNE YARDIMI VE DEVLET KATKISI                                     | 26 365 000 000 | 29 705 000 000 |
|            |       | 1     |       | Hazine yardımı   | 13 152 000 000 | 16 025 000 000 |
|            |       | 2     |       | Yükseköğretim kurumlarının cari hizmet maliyetlerine devlet katkısı  | 13 213 000 000 | 13 680 000 000 |
| 6          | 1     |       |       | YÜKSEKÖĞRETİM KURUMLARININ CARİ HİZMET MALİYETLERİNE ÖĞRENCİ KATKISI |                | 2 848 275 860  |
| 6          | 1     | 5     |       | YÜKSEKÖĞRETİM KURUMLARININ TAŞINMAZ MAL KİRA VE İŞLETME GELİRLERİ    |                | 109 713 710    |
| 6          | 2     |       |       | ARAŞTIRMA PROJESİ GELİRLERİ  |                | 176 976 580    |
|            |       |       |       |  |                |                |
|            |       |       |       | İCMAL  |                |                |
| 1          |       |       |       | VERGİ GELİRLERİ  | 10 000         |                |
| 2          |       |       |       | VERGİ DIŞI NORMAL GELİRLER   | 79 980 000     | 132 171 970    |
| 3          |       |       |       | ÖZEL GELİRLER, HAZİNE YARDIMI VE DEVLET KATKISI                      | 26 365 010 000 | 29 814 882 660 |
| 6          | 1     |       |       | YÜKSEKÖĞRETİM KURUMLARININ CARİ HİZMET MALİYETLERİNE ÖĞRENCİ KATKISI |                | 2 848 275 860  |
| 6          | 1     | 5     |       | YÜKSEKÖĞRETİM KURUMLARININ TAŞINMAZ MAL KİRA VE İŞLETME GELİRLERİ    |                | 109 713 710    |
| 6          | 2     |       |       | ARAŞTIRMA PROJESİ GELİRLERİ  |                | 176 976 580    |
|            |       |       |       |  |                |                |
|            |       |       |       | GENEL TOPLAM   | 26 445 000 000 | 33 082 020 780 |



2002 YILI MERSİN ÜNİVERSİTESİ (B) CETVELİ

( BİN TL)

| Gelir Türü | Bölüm | Kesim | Madde | AÇIKLAMA                                      | BÜTÇE TAHMİNİ | YILI TAHSİLATI |
|------------|-------|-------|-------|---|---------------|----------------|
| 1          |       |       |       | VERGİ GELİRLERİ                               | 1 000         |                |
|            | 3     |       |       | HARÇLAR VE RESİMLER                           | 1 000         |                |
|            |       | 1     |       | Harçlar                                       | 1000          |                |
| 2          |       |       |       | VERGİ DIŞI NORMAL GELİRLER                    | 79 997 000    | 72 124 950     |
|            | 1     |       |       | KURUMLAR HASILATI VE HİZMET GELİRLERİ         | 1 000         |                |
|            |       | 2     |       | Hizmet gelirleri                              | 1 000         |                |
|            |       |       | 2     | Muayene,tahlil,tecrübe ve ekspertiz ücretleri | 1 000         |                |
|            | 2     |       |       | PATRİMOVAN GELİRLERİ                          | 7 000         |                |
|            |       | 1     |       | Taşınmaz mallar satış gelirleri               | 1 000         |                |
|            |       | 2     |       | Taşınmaz mallar idare gelirleri               | 2 000         |                |
|            |       |       | 1     | Lojman kira gelirleri                         | 1 000         |                |
|            |       |       | 3     | Diğer taşınmaz mallar idare gelirleri         | 1 000         |                |
|            |       | 3     |       | Taşınır mallar gelirleri                      | 3 000         |                |
|            |       |       | 1     | Taşınır mallar satış gelirleri                | 1 000         |                |
|            |       |       | 2     | Taşınır mallar kira gelirleri                 | 1 000         |                |
|            |       |       | 5     | Taahhüt Satış Gelirleri                       | 1 000         |                |
|            |       | 4     |       | İştirak gelirleri                             | 1 000         |                |
|            |       |       | 3     | Döner sermayelerden elde edilen gelirler      | 1 000         |                |
|            | 3     |       |       | FAİZLER VE TEMİNATLAR                         | 201 000       | 3 965 970      |
|            |       | 1     |       | Faizler                                       | 200 000       | 2 995 970      |
|            |       | 2     |       | İrat kaydedilecek teminatlar                  | 1 000         | 970 000        |
|            | 4     |       |       | CEZALAR                                       | 2 000         |                |
|            |       | 1     |       | Para cezaları                                 | 1 000         |                |
|            |       | 2     |       | Müteahhitlerden alınacak gecikme cezaları     | 1 000         |                |
|            | 5     |       |       | ÇEŞİTLİ GELİRLER                              | 79 786 000    | 68 158 980     |
|            |       | 1     |       | Şartname gelirleri                            | 1 000         |                |

2002 YILI MERSİN ÜNİVERSİTESİ (B) CETVELİ

( BİN TL)

| Gelir Türü | Bölüm | Kesim | Madde | AÇIKLAMA   | BÜTÇE TAHMİNİ  | YILI TAHSİLATI |
|------------|-------|-------|-------|--|----------------|----------------|
|            |       | 5     |       | Diğer çeşitli gelirler   | 79 785 000     | 68 158 980     |
| 3          |       |       |       | ÖZEL GELİRLER, HAZİNE YARDIMI VE DEVLET KATKISI                      | 32 847 202 000 | 34 616 751 570 |
|            | 1     |       |       | ÖZEL GELİRLER  | 2 000          |                |
|            |       | 1     |       | Devreden tahakkuk bakiyesi   | 1 000          |                |
|            |       | 2     |       | Devreden nakit   | 1 000          |                |
|            | 2     |       |       | HAZİNE YARDIMI VE DEVLET KATKISI                                     | 32 847 200 000 | 34 616 751 570 |
|            |       | 1     |       | Hazine yardımı   | 13 885 200 000 | 14 232 113 720 |
|            |       | 2     |       | Yükseköğretim kurumlarının cari hizmet maliyetlerine devlet katkısı  | 18 962 000 000 | 20 384 637 850 |
| 5          |       |       |       | ŞARTLI BAĞIŞ VE YARDIMLAR  |                | 155 000 000    |
| 6          | 1     |       |       | YÜKSEKÖĞRETİM KURUMLARININ CARİ HİZMET MALİYETLERİNE ÖĞRENCİ KATKISI |                | 2 045 035 750  |
| 6          | 1     | 5     |       | YÜKSEKÖĞRETİM KURUMLARININ TAŞINMAZ MAL KİRA VE İŞLETME GELİRLERİ    |                | 45 640 800     |
| 6          | 2     |       |       | ARAŞTIRMA PROJESİ GELİRLERİ  |                | 116 591 270    |
|            |       |       |       |  |                |                |
|            |       |       |       | İCMAL  |                |                |
| 1          |       |       |       | VERGİ GELİRLERİ  | 1 000          |                |
| 2          |       |       |       | VERGİ DIŞI NORMAL GELİRLER   | 79 997 000     | 72 124 950     |
| 3          |       |       |       | ÖZEL GELİRLER, HAZİNE YARDIMI VE DEVLET KATKISI                      | 32 847 202 000 | 34 616 751 570 |
| 5          |       |       |       | ŞARTLI BAĞIŞ VE YARDIMLAR  |                | 155 000 000    |
| 6          | 1     |       |       | YÜKSEKÖĞRETİM KURUMLARININ CARİ HİZMET MALİYETLERİNE ÖĞRENCİ KATKISI |                | 2 045 035 750  |
| 6          | 1     | 5     |       | YÜKSEKÖĞRETİM KURUMLARININ TAŞINMAZ MAL KİRA VE İŞLETME GELİRLERİ    |                | 45 640 800     |
| 6          | 2     |       |       | ARAŞTIRMA PROJESİ GELİRLERİ  |                | 116 591 270    |
|            |       |       |       |  |                |                |
|            |       |       |       | GENEL TOPLAM   | 32 927 200 000 | 37 051 144 340 |





2002 YILI PAMUKKALE ÜNİVERSİTESİ (B) CETVELİ

( BİN TL)

| Gelir Türü | Bölüm | Kesim | Madde | AÇIKLAMA                                      | BÜTÇE TAHMİNİ      | YILI TAHSİLATI     |
|------------|-------|-------|-------|---|--------------------|--------------------|
| 1          |       |       |       | <b>VERGİ GELİRLERİ</b>                        | <b>1 000</b>       |                    |
|            | 3     |       |       | HARÇLAR VE RESİMLER                           | 1 000              |                    |
|            |       | 1     |       | Harçlar                                       | 1000               |                    |
| 2          |       |       |       | <b>VERGİ DIŞI NORMAL GELİRLER</b>             | <b>145 997 000</b> | <b>260 382 830</b> |
|            | 1     |       |       | KURUMLAR HASILATI VE HİZMET GELİRLERİ         | 1 000              |                    |
|            |       | 2     |       | Hizmet gelirleri                              | 1 000              |                    |
|            |       |       | 2     | Muayene,tahlil,tecrübe ve ekspertiz ücretleri | <b>1 000</b>       |                    |
|            | 2     |       |       | PATRİMUVAN GELİRLERİ                          | 43 000             |                    |
|            |       | 1     |       | Taşınmaz mallar satış gelirleri               | <b>25 000</b>      |                    |
|            |       | 2     |       | Taşınmaz mallar idare gelirleri               | 2 000              |                    |
|            |       |       | 1     | Lojman kira gelirleri                         | <b>1 000</b>       |                    |
|            |       |       | 3     | Diğer taşınmaz mallar idare gelirleri         | <b>1 000</b>       |                    |
|            |       | 3     |       | Taşınır mallar gelirleri                      | 11 000             |                    |
|            |       |       | 1     | Taşınır mallar satış gelirleri                | <b>5 000</b>       |                    |
|            |       |       | 2     | Taşınır mallar kira gelirleri                 | <b>5 000</b>       |                    |
|            |       |       | 5     | Taşıt Satış Gelirleri                         | <b>1 000</b>       |                    |
|            |       | 4     |       | İştirak gelirleri                             | 5 000              |                    |
|            |       |       | 3     | Döner sermayelerden elde edilen gelirler      | <b>5 000</b>       |                    |
|            | 3     |       |       | <b>FAİZLER VE TEMİNATLAR</b>                  | <b>1 535 000</b>   | <b>42 829 100</b>  |
|            |       | 1     |       | Faizler                                       | <b>1 530 000</b>   | <b>42 829 100</b>  |
|            |       | 2     |       | İrat kaydedilecek teminatlar                  | <b>5 000</b>       |                    |
|            | 4     |       |       | <b>CEZALAR</b>                                | <b>20 000</b>      |                    |
|            |       | 1     |       | Para cezaları                                 | <b>10 000</b>      |                    |
|            |       | 2     |       | Müteahhitlerden alınacak gecikme cezaları     | <b>10 000</b>      |                    |
|            | 5     |       |       | <b>ÇEŞİTLİ GELİRLER</b>                       | <b>144 398 000</b> | <b>217 553 730</b> |
|            |       | 1     |       | Şartname gelirleri                            | <b>8 000</b>       | <b>17 902 500</b>  |

2002 YILI PAMUKKALE ÜNİVERSİTESİ (B) CETVELİ

( BİN TL)

| Gelir Türü | Bölüm | Kesim | Madde | AÇIKLAMA  | BÜTÇE TAHMİNİ         | YILI TAHSİLATI        |
|------------|-------|-------|-------|---|-----------------------|-----------------------|
|            |       | 5     |       | Diğer çeşitli gelirler  | 144 390 000           | 199 651 230           |
| 3          |       |       |       | <b>ÖZEL GELİRLER, HAZİNE YARDIMI VE DEVLET KATKISI</b>                      | <b>30 996 002 000</b> | <b>33 038 462 910</b> |
|            | 1     |       |       | ÖZEL GELİRLER   | 2 000                 |                       |
|            |       | 1     |       | Devreden tahakkuk bakiyesi  | 1 000                 |                       |
|            |       | 2     |       | Devreden nakit  | 1 000                 |                       |
|            | 2     |       |       | HAZİNE YARDIMI VE DEVLET KATKISI  | 30 996 000 000        | 33 038 462 910        |
|            |       | 1     |       | Hazine yardımı  | 14 398 000 000        | 15 601 229 490        |
|            |       | 2     |       | Yükseköğretim kurumlarının cari hizmet maliyetlerine devlet katkısı         | 16 598 000 000        | 17 437 233 420        |
| 6          | 1     |       |       | <b>YÜKSEKÖĞRETİM KURUMLARININ CARİ HİZMET MALİYETLERİNE ÖĞRENCİ KATKISI</b> |                       | <b>4 500 929 680</b>  |
| 6          | 2     |       |       | <b>ARAŞTIRMA PROJESİ GELİRLERİ</b>  |                       | <b>213 265 650</b>    |
|            |       |       |       |   |                       |                       |
|            |       |       |       | <b>İCMAL</b>  |                       |                       |
| 1          |       |       |       | VERGİ GELİRLERİ   | 1 000                 |                       |
| 2          |       |       |       | VERGİ DIŞI NORMAL GELİRLER  | 145 997 000           | 260 382 830           |
| 3          |       |       |       | <b>ÖZEL GELİRLER, HAZİNE YARDIMI VE DEVLET KATKISI</b>                      | <b>30 996 002 000</b> | <b>33 038 462 910</b> |
| 6          | 1     |       |       | <b>YÜKSEKÖĞRETİM KURUMLARININ CARİ HİZMET MALİYETLERİNE ÖĞRENCİ KATKISI</b> |                       | <b>4 500 929 680</b>  |
| 6          | 2     |       |       | <b>ARAŞTIRMA PROJESİ GELİRLERİ</b>  |                       | <b>213 265 650</b>    |
|            |       |       |       |   |                       |                       |
|            |       |       |       | <b>GENEL TOPLAM</b>   | <b>31 142 000 000</b> | <b>38 013 041 070</b> |



2002 YILI BALIKESİR ÜNİVERSİTESİ (B) CETVELİ

( BİN TL)

| Gelir Türü | Bölüm | Kesim | Madde | AÇIKLAMA                                      | BÜTÇE TAHMİNİ      | YILI TAHSİLATI     |
|------------|-------|-------|-------|---|--------------------|--------------------|
| 1          |       |       |       | <b>VERGİ GELİRLERİ</b>                        | <b>150 000</b>     |                    |
|            | 3     |       |       | HARÇLAR VE RESİMLER                           | 150 000            |                    |
|            |       | 1     |       | Harçlar                                       | 150000             |                    |
| 2          |       |       |       | <b>VERGİ DIŞI NORMAL GELİRLER</b>             | <b>129 848 000</b> | <b>150 069 950</b> |
|            | 1     |       |       | KURUMLAR HASILATI VE HİZMET GELİRLERİ         | 50 000             |                    |
|            |       | 2     |       | Hizmet gelirleri                              | 50 000             |                    |
|            |       |       | 2     | Muayene,tahlil,tecrübe ve ekspertiz ücretleri | <b>50 000</b>      |                    |
|            | 2     |       |       | PATRİMUVAN GELİRLERİ                          | 602 000            |                    |
|            |       | 1     |       | Taşınmaz mallar satış gelirleri               | <b>200 000</b>     |                    |
|            |       | 2     |       | Taşınmaz mallar idare gelirleri               | 151 000            |                    |
|            |       |       | 1     | Lojman kira gelirleri                         | <b>1 000</b>       |                    |
|            |       |       | 3     | Diğer taşınmaz mallar idare gelirleri         | <b>150 000</b>     |                    |
|            |       | 3     |       | Taşınır mallar gelirleri                      | 201 000            |                    |
|            |       |       | 1     | Taşınır mallar satış gelirleri                | <b>100 000</b>     |                    |
|            |       |       | 2     | Taşınır mallar kira gelirleri                 | <b>100 000</b>     |                    |
|            |       |       | 5     | Taahhüt Satış Gelirleri                       | <b>1 000</b>       |                    |
|            |       | 4     |       | İştirak gelirleri                             | 50 000             |                    |
|            |       |       | 3     | Döner sermayelerden elde edilen gelirler      | <b>50 000</b>      |                    |
|            | 3     |       |       | <b>FAİZLER VE TEMİNATLAR</b>                  | <b>40 800 000</b>  | <b>83 063 390</b>  |
|            |       | 1     |       | Faizler                                       | <b>40 000 000</b>  | <b>82 423 390</b>  |
|            |       | 2     |       | İrat kaydedilecek teminatlar                  | <b>800 000</b>     | <b>640 000</b>     |
|            | 4     |       |       | <b>CEZALAR</b>                                | <b>750 000</b>     | <b>200 000</b>     |
|            |       | 1     |       | Para cezaları                                 | <b>400 000</b>     | <b>200 000</b>     |
|            |       | 2     |       | Müteahhitlerden alınacak gecikme cezaları     | <b>350 000</b>     |                    |
|            | 5     |       |       | <b>ÇEŞİTLİ GELİRLER</b>                       | <b>87 646 000</b>  | <b>66 806 560</b>  |
|            |       | 1     |       | Şartname gelirleri                            | <b>750 000</b>     | <b>550 000</b>     |

2002 YILI BALIKESİR ÜNİVERSİTESİ (B) CETVELİ

( BİN TL)

| Gelir Türü | Bölüm | Kesim | Madde | AÇIKLAMA  | BÜTÇE TAHMİNİ         | YILI TAHSİLATI        |
|------------|-------|-------|-------|---|-----------------------|-----------------------|
|            |       | 5     |       | Diğer çeşitli gelirler  | 86 896 000            | 66 256 560            |
| 3          |       |       |       | <b>ÖZEL GELİRLER, HAZİNE YARDIMI VE DEVLET KATKISI</b>                      | 19 067 002 000        | 21 224 750 990        |
|            | 1     |       |       | ÖZEL GELİRLER   | 2 000                 |                       |
|            |       | 1     |       | Devreden tahakkuk bakiyesi  | 1 000                 |                       |
|            |       | 2     |       | Devreden nakit  | 1 000                 |                       |
|            | 2     |       |       | HAZİNE YARDIMI VE DEVLET KATKISI  | 19 067 000 000        | 21 224 750 990        |
|            |       | 1     |       | Hazine yardımı  | 8 283 000 000         | 9 305 832 080         |
|            |       | 2     |       | Yükseköğretim kurumlarının cari hizmet maliyetlerine devlet katkısı         | 10 784 000 000        | 11 918 918 910        |
| 6          | 1     |       |       | <b>YÜKSEKÖĞRETİM KURUMLARININ CARİ HİZMET MALİYETLERİNE ÖĞRENCİ KATKISI</b> |                       | 3 142 598 470         |
| 6          | 1     | 5     |       | <b>YÜKSEKÖĞRETİM KURUMLARININ TAŞINMAZ MAL KİRA VE İŞLETME GELİRLERİ</b>    |                       | 31 429 140            |
| 6          | 2     |       |       | <b>ARAŞTIRMA PROJESİ GELİRLERİ</b>  |                       | 11 364 310            |
|            |       |       |       |   |                       |                       |
|            |       |       |       | <b>İCMAL</b>  |                       |                       |
| 1          |       |       |       | VERGİ GELİRLERİ   | 150 000               |                       |
| 2          |       |       |       | VERGİ DIŞI NORMAL GELİRLER  | 129 848 000           | 150 069 950           |
| 3          |       |       |       | <b>ÖZEL GELİRLER, HAZİNE YARDIMI VE DEVLET KATKISI</b>                      | 19 067 002 000        | 21 224 750 990        |
| 6          | 1     |       |       | <b>YÜKSEKÖĞRETİM KURUMLARININ CARİ HİZMET MALİYETLERİNE ÖĞRENCİ KATKISI</b> |                       | 3 142 598 470         |
| 6          | 1     | 5     |       | <b>YÜKSEKÖĞRETİM KURUMLARININ TAŞINMAZ MAL KİRA VE İŞLETME GELİRLERİ</b>    |                       | 31 429 140            |
| 6          | 2     |       |       | <b>ARAŞTIRMA PROJESİ GELİRLERİ</b>  |                       | 11 364 310            |
|            |       |       |       |   |                       |                       |
|            |       |       |       | <b>GENEL TOPLAM</b>   | <b>19 197 000 000</b> | <b>24 560 212 860</b> |



2002 YILI KOCAELİ ÜNİVERSİTESİ (B) CETVELİ

( BİN TL)

| Gelir Türü | Bölüm | Kesim | Madde | AÇIKLAMA                                      | BÜTÇE TAHMİNİ      | YILI TAHSİLATI     |
|------------|-------|-------|-------|---|--------------------|--------------------|
| 1          |       |       |       | <b>VERGİ GELİRLERİ</b>                        | <b>1 000</b>       |                    |
|            | 3     |       |       | HARÇLAR VE RESİMLER                           | 1 000              |                    |
|            |       | 1     |       | Harçlar                                       | 1000               |                    |
| 2          |       |       |       | <b>VERGİ DIŞI NORMAL GELİRLER</b>             | <b>192 997 000</b> | <b>404 137 220</b> |
|            | 1     |       |       | KURUMLAR HASILATI VE HİZMET GELİRLERİ         | 1 000              |                    |
|            |       | 2     |       | Hizmet gelirleri                              | 1 000              |                    |
|            |       |       | 2     | Muayene,tahlil,tecrübe ve ekspertiz ücretleri | <b>1 000</b>       |                    |
|            | 2     |       |       | PATRIMUVAN GELİRLERİ                          | 7 000              | 26 900             |
|            |       | 1     |       | Taşınmaz mallar satış gelirleri               | <b>1 000</b>       |                    |
|            |       | 2     |       | Taşınmaz mallar idare gelirleri               | 2 000              |                    |
|            |       |       | 1     | Lojman kira gelirleri                         | <b>1 000</b>       |                    |
|            |       |       | 3     | Diğer taşınmaz mallar idare gelirleri         | <b>1 000</b>       |                    |
|            |       | 3     |       | Taşınır mallar gelirleri                      | 3 000              | 26 900             |
|            |       |       | 1     | Taşınır mallar satış gelirleri                | <b>1 000</b>       | <b>26 900</b>      |
|            |       |       | 2     | Taşınır mallar kira gelirleri                 | <b>1 000</b>       |                    |
|            |       |       | 5     | Taşıt Satış Gelirleri                         | <b>1 000</b>       |                    |
|            |       | 4     |       | İştirak gelirleri                             | 1 000              |                    |
|            |       |       | 3     | Döner sermayelerden elde edilen gelirler      | <b>1 000</b>       |                    |
|            | 3     |       |       | FAİZLER VE TEMİNATLAR                         | 3 151 000          | 126 659 020        |
|            |       | 1     |       | Faizler                                       | <b>3 150 000</b>   | <b>126 659 020</b> |
|            |       | 2     |       | İrat kaydedilecek teminatlar                  | <b>1 000</b>       |                    |
|            | 4     |       |       | CEZALAR                                       | 2 000              | 6 872 150          |
|            |       | 1     |       | Para cezaları                                 | <b>1 000</b>       | <b>6 872 150</b>   |
|            |       | 2     |       | Müteahhitlerden alınacak gecikme cezaları     | <b>1 000</b>       |                    |
|            | 5     |       |       | ÇEŞİTLİ GELİRLER                              | 189 836 000        | 270 579 150        |
|            |       | 1     |       | Şartname gelirleri                            | <b>265 000</b>     |                    |

2002 YILI KOCAELİ ÜNİVERSİTESİ (B) CETVELİ

( BİN TL)

| Gelir Türü | Bölüm | Kesim | Madde | AÇIKLAMA  | BÜTÇE TAHMİNİ         | YILI TAHSİLATI        |
|------------|-------|-------|-------|---|-----------------------|-----------------------|
|            |       | 5     |       | Diğer çeşitli gelirler  | 189 571 000           | 270 579 150           |
| 3          |       |       |       | <b>ÖZEL GELİRLER, HAZİNE YARDIMI VE DEVLET KATKISI</b>                      | <b>44 098 002 000</b> | <b>52 330 000 000</b> |
|            | 1     |       |       | ÖZEL GELİRLER   | 2 000                 |                       |
|            |       | 1     |       | Devreden tahakkuk bakiyesi  | 1 000                 |                       |
|            |       | 2     |       | Devreden nakit  | 1 000                 |                       |
|            | 2     |       |       | HAZİNE YARDIMI VE DEVLET KATKISI  | 44 098 000 000        | 52 330 000 000        |
|            |       | 1     |       | Hazine yardımı  | 19 446 000 000        | 24 780 000 000        |
|            |       | 2     |       | Yükseköğretim kurumlarının cari hizmet maliyetlerine devlet katkısı         | 24 652 000 000        | 27 550 000 000        |
| 5          |       |       |       | <b>ŞARTLI BAĞIŞ VE YARDIMLAR</b>  |                       | <b>3 883 380 750</b>  |
| 6          | 1     |       |       | <b>YÜKSEKÖĞRETİM KURUMLARININ CARİ HİZMET MALİYETLERİNE ÖĞRENCİ KATKISI</b> |                       | <b>5 708 855 240</b>  |
| 6          | 1     | 5     |       | <b>YÜKSEKÖĞRETİM KURUMLARININ TAŞINMAZ MAL KİRA VE İŞLETME GELİRLERİ</b>    |                       | <b>87 484 740</b>     |
| 6          | 2     |       |       | <b>ARAŞTIRMA PROJESİ GELİRLERİ</b>  |                       | <b>141 292 540</b>    |
|            |       |       |       |   |                       |                       |
|            |       |       |       | İCMAL   |                       |                       |
| 1          |       |       |       | VERGİ GELİRLERİ   | 1 000                 |                       |
| 2          |       |       |       | VERGİ DIŞI NORMAL GELİRLER  | 192 997 000           | 404 137 220           |
| 3          |       |       |       | ÖZEL GELİRLER, HAZİNE YARDIMI VE DEVLET KATKISI                             | 44 098 002 000        | 52 330 000 000        |
| 5          |       |       |       | ŞARTLI BAĞIŞ VE YARDIMLAR   |                       | 3 883 380 750         |
| 6          | 1     |       |       | YÜKSEKÖĞRETİM KURUMLARININ CARİ HİZMET MALİYETLERİNE ÖĞRENCİ KATKISI        |                       | 5 708 855 240         |
| 6          | 1     | 5     |       | YÜKSEKÖĞRETİM KURUMLARININ TAŞINMAZ MAL KİRA VE İŞLETME GELİRLERİ           |                       | 87 484 740            |
| 6          | 2     |       |       | ARAŞTIRMA PROJESİ GELİRLERİ   |                       | 141 292 540           |
|            |       |       |       |   |                       |                       |
|            |       |       |       | <b>GENEL TOPLAM</b>   | <b>44 291 000 000</b> | <b>62 555 150 490</b> |





2002 YILI SAKARYA ÜNİVERSİTESİ (B) CETVELİ

( BİN TL)

| Gelir Türü | Bölüm | Kesim | Madde | AÇIKLAMA                                      | BÜTÇE TAHMİNİ     | YILI TAHSİLATI     |
|------------|-------|-------|-------|---|-------------------|--------------------|
| 1          |       |       |       | <b>VERGİ GELİRLERİ</b>                        | <b>2 000</b>      |                    |
|            | 3     |       |       | HARÇLAR VE RESİMLER                           | 2 000             |                    |
|            |       | 1     |       | Harçlar                                       | 2000              |                    |
| 2          |       |       |       | <b>VERGİ DIŞI NORMAL GELİRLER</b>             | <b>65 978 000</b> | <b>405 238 680</b> |
|            | 1     |       |       | KURUMLAR HASILATI VE HİZMET GELİRLERİ         | 6 000             |                    |
|            |       | 2     |       | Hizmet gelirleri                              | 6 000             |                    |
|            |       | 2     |       | Muayene,tahlil,tecrübe ve ekspertiz ücretleri | 6 000             |                    |
|            | 2     |       |       | PATRİMOVAN GELİRLERİ                          | 302 000           |                    |
|            |       | 1     |       | Taşınmaz mallar satış gelirleri               | 11 000            |                    |
|            |       | 2     |       | Taşınmaz mallar idare gelirleri               | 12 000            |                    |
|            |       | 1     |       | Lojman kira gelirleri                         | 6 000             |                    |
|            |       | 3     |       | Diğer taşınmaz mallar idare gelirleri         | 6 000             |                    |
|            |       | 3     |       | Taşınır mallar gelirleri                      | 271 000           |                    |
|            |       | 1     |       | Taşınır mallar satış gelirleri                | 140 000           |                    |
|            |       | 2     |       | Taşınır mallar kira gelirleri                 | 130 000           |                    |
|            |       | 5     |       | Taşıt Satış Gelirleri                         | 1 000             |                    |
|            |       | 4     |       | İştirak gelirleri                             | 8 000             |                    |
|            |       | 3     |       | Döner sermayelerden elde edilen gelirler      | 8 000             |                    |
|            | 3     |       |       | <b>FAİZLER VE TEMİNATLAR</b>                  | <b>2 000 000</b>  | <b>36 515 440</b>  |
|            |       | 1     |       | Faizler                                       | 1 100 000         | <b>36 515 440</b>  |
|            |       | 2     |       | İrat kaydedilecek teminatlar                  | 900 000           |                    |
|            | 4     |       |       | <b>CEZALAR</b>                                | <b>1 070 000</b>  |                    |
|            |       | 1     |       | Para cezaları                                 | 270 000           |                    |
|            |       | 2     |       | Müteahhitlerden alınacak gecikme cezaları     | 800 000           |                    |
|            | 5     |       |       | <b>ÇEŞİTLİ GELİRLER</b>                       | <b>62 600 000</b> | <b>368 723 240</b> |
|            |       | 1     |       | Şartname gelirleri                            | 200 000           | <b>1 338 600</b>   |

2002 YILI SAKARYA ÜNİVERSİTESİ (B) CETVELİ

( BİN TL)

| Gelir Türü | Bölüm | Kesim | Madde | AÇIKLAMA   | BÜTÇE TAHMİNİ  | YILI TAHSİLATI |
|------------|-------|-------|-------|--|----------------|----------------|
|            |       | 5     |       | Diğer çeşitli gelirler   | 62 400 000     | 367 384 640    |
| 3          |       |       |       | ÖZEL GELİRLER, HAZİNE YARDIMI VE DEVLET KATKISI                      | 24 135 020 000 | 26 894 332 700 |
|            | 1     |       |       | ÖZEL GELİRLER  | 20 000         |                |
|            |       | 1     |       | Devreden tahakkuk bakiyesi   | 10 000         |                |
|            |       | 2     |       | Devreden nakit   | 10 000         |                |
|            | 2     |       |       | HAZİNE YARDIMI VE DEVLET KATKISI                                     | 24 135 000 000 | 26 894 332 700 |
|            |       | 1     |       | Hazine yardımı   | 8 552 000 000  | 9 513 411 050  |
|            |       | 2     |       | Yükseköğretim kurumlarının cari hizmet maliyetlerine devlet katkısı  | 15 583 000 000 | 17 380 921 650 |
| 6          | 1     |       |       | YÜKSEKÖĞRETİM KURUMLARININ CARİ HİZMET MALİYETLERİNE ÖĞRENCİ KATKISI |                | 8 013 017 720  |
| 6          | 1     | 5     |       | YÜKSEKÖĞRETİM KURUMLARININ TAŞINMAZ MAL KİRA VE İŞLETME GELİRLERİ    |                | 99 907 800     |
| 6          | 2     |       |       | ARAŞTIRMA PROJESİ GELİRLERİ  |                | 189 066 660    |
|            |       |       |       | İCMAL  |                |                |
| 1          |       |       |       | VERGİ GELİRLERİ  | 2 000          |                |
| 2          |       |       |       | VERGİ DIŞI NORMAL GELİRLER   | 65 978 000     | 405 238 680    |
| 3          |       |       |       | ÖZEL GELİRLER, HAZİNE YARDIMI VE DEVLET KATKISI                      | 24 135 020 000 | 26 894 332 700 |
| 6          | 1     |       |       | YÜKSEKÖĞRETİM KURUMLARININ CARİ HİZMET MALİYETLERİNE ÖĞRENCİ KATKISI |                | 8 013 017 720  |
| 6          | 1     | 5     |       | YÜKSEKÖĞRETİM KURUMLARININ TAŞINMAZ MAL KİRA VE İŞLETME GELİRLERİ    |                | 99 907 800     |
| 6          | 2     |       |       | ARAŞTIRMA PROJESİ GELİRLERİ  |                | 189 066 660    |
|            |       |       |       | GENEL TOPLAM   | 24 201 000 000 | 35 601 563 560 |



2002 YILI CELAL BAYAR ÜNİVERSİTESİ (B) CETVELİ

( BİN TL)

| Gelir Türü | Bölüm | Kesim | Madde | AÇIKLAMA                                      | BÜTÇE TAHMİNİ      | YILI TAHSİLATI     |
|------------|-------|-------|-------|---|--------------------|--------------------|
| 1          |       |       |       | <b>VERGİ GELİRLERİ</b>                        | <b>10 000</b>      |                    |
|            | 3     |       |       | HARÇLAR VE RESİMLER                           | 10 000             |                    |
|            |       | 1     |       | Harçlar                                       | 10000              |                    |
| 2          |       |       |       | <b>VERGİ DIŞI NORMAL GELİRLER</b>             | <b>149 970 000</b> | <b>347 563 120</b> |
|            | 1     |       |       | KURUMLAR HASILATI VE HİZMET GELİRLERİ         | 10 000             |                    |
|            |       | 2     |       | Hizmet gelirleri                              | 10 000             |                    |
|            |       | 2     |       | Muayene,tahlil,tecrübe ve ekspertiz ücretleri | <b>10 000</b>      |                    |
|            | 2     |       |       | <b>PATRİMOVAN GELİRLERİ</b>                   | <b>210 000</b>     | <b>5 624 660</b>   |
|            |       | 1     |       | Taşınmaz mallar satış gelirleri               | <b>17 000</b>      |                    |
|            |       | 2     |       | Taşınmaz mallar idare gelirleri               | 2 000              |                    |
|            |       | 1     |       | Lojman kira gelirleri                         | <b>1 000</b>       |                    |
|            |       | 3     |       | Diğer taşınmaz mallar idare gelirleri         | <b>1 000</b>       |                    |
|            |       | 3     |       | Taşınır mallar gelirleri                      | 176 000            | 5 624 660          |
|            |       | 1     |       | Taşınır mallar satış gelirleri                | 150 000            | <b>5 624 660</b>   |
|            |       | 2     |       | Taşınır mallar kira gelirleri                 | <b>25 000</b>      |                    |
|            |       | 5     |       | Taşıt Satış Gelirleri                         | <b>1 000</b>       |                    |
|            |       | 4     |       | İştirak gelirleri                             | 15 000             |                    |
|            |       | 3     |       | Döner sermayelerden elde edilen gelirler      | <b>15 000</b>      |                    |
|            | 3     |       |       | <b>FAİZLER VE TEMİNATLAR</b>                  | <b>35 000 000</b>  | <b>141 153 640</b> |
|            |       | 1     |       | Faizler                                       | <b>34 980 000</b>  | <b>141 010 640</b> |
|            |       | 2     |       | İrat kaydedilecek teminatlar                  | <b>20 000</b>      | <b>143 000</b>     |
|            | 4     |       |       | <b>CEZALAR</b>                                | <b>60 000</b>      | <b>63 350</b>      |
|            |       | 1     |       | Para cezaları                                 | <b>40 000</b>      |                    |
|            |       | 2     |       | Müteahhitlerden alınacak gecikme cezaları     | <b>20 000</b>      | <b>63 350</b>      |
|            | 5     |       |       | <b>ÇEŞİTLİ GELİRLER</b>                       | <b>114 690 000</b> | <b>200 721 470</b> |
|            |       | 1     |       | Şartname gelirleri                            | <b>4 690 000</b>   | <b>420 000</b>     |

2002 YILI CELAL BAYAR ÜNİVERSİTESİ (B) CETVELİ

( BİN TL)

| Gelir Türü | Bölüm | Kesim | Madde | AÇIKLAMA  | BÜTÇE TAHMİNİ         | YILI TAHSİLATI        |
|------------|-------|-------|-------|---|-----------------------|-----------------------|
|            |       | 5     |       | Diğer çeşitli gelirler  | 110 000 000           | 200 301 470           |
| 3          |       |       |       | <b>ÖZEL GELİRLER, HAZİNE YARDIMI VE DEVLET KATKISI</b>                      | <b>29 145 020 000</b> | <b>30 671 042 590</b> |
|            | 1     |       |       | ÖZEL GELİRLER   | 20 000                |                       |
|            |       | 1     |       | Devreden tahakkuk bakiyesi  | 10 000                |                       |
|            |       | 2     |       | Devreden nakit  | 10 000                |                       |
|            | 2     |       |       | HAZİNE YARDIMI VE DEVLET KATKISI  | 29 145 000 000        | 30 671 042 590        |
|            |       | 1     |       | Hazine yardımı  | 12 171 000 000        | 11 238 033 320        |
|            |       | 2     |       | Yükseköğretim kurumlarının cari hizmet maliyetlerine devlet katkısı         | 16 974 000 000        | 19 433 009 270        |
| 6          | 1     |       |       | <b>YÜKSEKÖĞRETİM KURUMLARININ CARİ HİZMET MALİYETLERİNE ÖĞRENCİ KATKISI</b> |                       | <b>4 747 421 370</b>  |
| 6          | 1     | 5     |       | <b>YÜKSEKÖĞRETİM KURUMLARININ TAŞINMAZ MAL KİRA VE İŞLETME GELİRLERİ</b>    |                       | <b>199 420</b>        |
| 6          | 2     |       |       | <b>ARAŞTIRMA PROJESİ GELİRLERİ</b>  |                       | <b>48 274 900</b>     |
|            |       |       |       |   |                       |                       |
|            |       |       |       | <b>İCMAL</b>  |                       |                       |
| 1          |       |       |       | VERGİ GELİRLERİ   | 10 000                |                       |
| 2          |       |       |       | VERGİ DIŞI NORMAL GELİRLER  | 149 970 000           | 347 563 120           |
| 3          |       |       |       | <b>ÖZEL GELİRLER, HAZİNE YARDIMI VE DEVLET KATKISI</b>                      | <b>29 145 020 000</b> | <b>30 671 042 590</b> |
| 6          | 1     |       |       | <b>YÜKSEKÖĞRETİM KURUMLARININ CARİ HİZMET MALİYETLERİNE ÖĞRENCİ KATKISI</b> |                       | <b>4 747 421 370</b>  |
| 6          | 1     | 5     |       | <b>YÜKSEKÖĞRETİM KURUMLARININ TAŞINMAZ MAL KİRA VE İŞLETME GELİRLERİ</b>    |                       | <b>199 420</b>        |
| 6          | 2     |       |       | <b>ARAŞTIRMA PROJESİ GELİRLERİ</b>  |                       | <b>48 274 900</b>     |
|            |       |       |       |   |                       |                       |
|            |       |       |       | <b>GENEL TOPLAM</b>   | <b>29 295 000 000</b> | <b>35 814 501 400</b> |



2002 YILI ABANT İZZET BAYSAL ÜNİVERSİTESİ (B) CETVELİ

( BİN TL)

| Geir Türü | Bölüm | Kesim | Madde | AÇIKLAMA                                      | BÜTÇE TAHMİNİ | YILI TAHSİLATI |
|-----------|-------|-------|-------|---|---------------|----------------|
| 1         |       |       |       | VERGİ GELİRLERİ                               | 1 000         |                |
|           | 3     |       |       | HARÇLAR VE RESİMLER                           | 1 000         |                |
|           |       | 1     |       | Harçlar                                       | 1000          |                |
| 2         |       |       |       | VERGİ DIŞI NORMAL GELİRLER                    | 149 997 000   | 215 105 040    |
|           | 1     |       |       | KURUMLAR HASILATI VE HİZMET GELİRLERİ         | 1 000         |                |
|           |       | 2     |       | Hizmet gelirleri                              | 1 000         |                |
|           |       |       | 2     | Muayene,tahlil,tecrübe ve ekspertiz ücretleri | 1 000         |                |
|           | 2     |       |       | PATRİMOVAN GELİRLERİ                          | 7 000         |                |
|           |       | 1     |       | Taşınmaz mallar satış gelirleri               | 1 000         |                |
|           |       | 2     |       | Taşınmaz mallar idare gelirleri               | 2 000         |                |
|           |       |       | 1     | Lojman kira gelirleri                         | 1 000         |                |
|           |       |       | 3     | Diğer taşınmaz mallar idare gelirleri         | 1 000         |                |
|           |       | 3     |       | Taşınır mallar gelirleri                      | 3 000         |                |
|           |       |       | 1     | Taşınır mallar satış gelirleri                | 1 000         |                |
|           |       |       | 2     | Taşınır mallar kira gelirleri                 | 1 000         |                |
|           |       |       | 5     | Taşıt Satış Gelirleri                         | 1 000         |                |
|           |       | 4     |       | İştirak gelirleri                             | 1 000         |                |
|           |       |       | 3     | Döner sermayelerden elde edilen gelirler      | 1 000         |                |
|           | 3     |       |       | FAİZLER VE TEMİNATLAR                         | 60 001 000    | 69 178 270     |
|           |       | 1     |       | Faizler                                       | 60 000 000    | 69 178 270     |
|           |       | 2     |       | İrat kaydedilecek teminatlar                  | 1 000         |                |
|           | 4     |       |       | CEZALAR                                       | 2 000         | 1 808 410      |
|           |       | 1     |       | Para cezaları                                 | 1 000         |                |
|           |       | 2     |       | Müteahhitlerden alınacak gecikme cezaları     | 1 000         | 1 808 410      |
|           | 5     |       |       | ÇEŞİTLİ GELİRLER                              | 89 986 000    | 144 118 360    |
|           |       | 1     |       | Şartname gelirleri                            | 1 000 000     | 66 805 000     |



2002 YILI ABANT İZZET BAYSAL ÜNİVERSİTESİ (B) CETVELİ

( BİN TL)

| Gelir Türü | Bölüm | Kesim | Madde | AÇIKLAMA  | BÜTÇE TAHMİNİ         | YILI TAHSİLATI        |
|------------|-------|-------|-------|---|-----------------------|-----------------------|
|            |       | 5     |       | Diğer çeşitli gelirler  | 88 986 000            | 77 313 360            |
| 3          |       |       |       | <b>ÖZEL GELİRLER, HAZİNE YARDIMI VE DEVLET KATKISI</b>                      | <b>30 582 002 000</b> | <b>32 934 307 910</b> |
|            | 1     |       |       | ÖZEL GELİRLER   | 2 000                 |                       |
|            |       | 1     |       | Devreden tahakkuk bakiyesi  | 1 000                 |                       |
|            |       | 2     |       | Devreden nakit  | 1 000                 |                       |
|            | 2     |       |       | HAZİNE YARDIMI VE DEVLET KATKISI  | 30 582 000 000        | 32 934 307 910        |
|            |       | 1     |       | Hazine yardımı  | 15 275 000 000        | 16 585 000 000        |
|            |       | 2     |       | Yükseköğretim kurumlarının cari hizmet maliyetlerine devlet katkısı         | 15 307 000 000        | 16 349 307 910        |
| 6          | 1     |       |       | <b>YÜKSEKÖĞRETİM KURUMLARININ CARİ HİZMET MALİYETLERİNE ÖĞRENCİ KATKISI</b> |                       | <b>3 954 248 470</b>  |
| 6          | 1     | 5     |       | <b>YÜKSEKÖĞRETİM KURUMLARININ TAŞINMAZ MAL KİRA VE İŞLETME GELİRLERİ</b>    |                       | <b>130 192 450</b>    |
| 6          | 2     |       |       | <b>ARAŞTIRMA PROJESİ GELİRLERİ</b>  |                       | <b>251 586 520</b>    |
|            |       |       |       |   |                       |                       |
|            |       |       |       | İCMAL   |                       |                       |
| 1          |       |       |       | VERGİ GELİRLERİ   | 1 000                 |                       |
| 2          |       |       |       | VERGİ DIŞI NORMAL GELİRLER  | 149 997 000           | 215 105 040           |
| 3          |       |       |       | ÖZEL GELİRLER, HAZİNE YARDIMI VE DEVLET KATKISI                             | 30 582 002 000        | 32 934 307 910        |
| 6          | 1     |       |       | <b>YÜKSEKÖĞRETİM KURUMLARININ CARİ HİZMET MALİYETLERİNE ÖĞRENCİ KATKISI</b> |                       | <b>3 954 248 470</b>  |
| 6          | 1     | 5     |       | <b>YÜKSEKÖĞRETİM KURUMLARININ TAŞINMAZ MAL KİRA VE İŞLETME GELİRLERİ</b>    |                       | <b>130 192 450</b>    |
| 6          | 2     |       |       | <b>ARAŞTIRMA PROJESİ GELİRLERİ</b>  |                       | <b>251 586 520</b>    |
|            |       |       |       |   |                       |                       |
|            |       |       |       | <b>GENEL TOPLAM</b>   | <b>30 732 000 000</b> | <b>37 485 440 390</b> |



2002 YILI MUSTAFA KEMAL ÜNİVERSİTESİ (B) CETVELİ

( BİN TL)

| Gelir Türü | Bölüm | Kesim | Madde | AÇIKLAMA  | BÜTÇE TAHMİNİ      | YILI TAHSİLATI     |
|------------|-------|-------|-------|---|--------------------|--------------------|
| 1          |       |       |       | <b>VERGİ GELİRLERİ</b>                          | <b>1 000</b>       |                    |
|            | 3     |       |       | HARÇLAR VE RESİMLER                             | 1 000              |                    |
|            |       | 1     |       | Harçlar   | 1000               |                    |
| 2          |       |       |       | <b>VERGİ DIŞI NORMAL GELİRLER</b>               | <b>199 997 000</b> | <b>111 172 980</b> |
|            | 1     |       |       | KURUMLAR HASILATI VE HİZMET GELİRLERİ           | 1 000              |                    |
|            |       | 2     |       | Hizmet gelirleri                                | 1 000              |                    |
|            |       |       | 2     | Muayene, tahlil, tecrübe ve ekspertiz ücretleri | <b>1 000</b>       |                    |
|            | 2     |       |       | PATRİMOVAN GELİRLERİ                            | 7 000              |                    |
|            |       | 1     |       | Taşınmaz mallar satış gelirleri                 | <b>1 000</b>       |                    |
|            |       | 2     |       | Taşınmaz mallar idare gelirleri                 | 2 000              |                    |
|            |       |       | 1     | Lojman kira gelirleri                           | <b>1 000</b>       |                    |
|            |       |       | 3     | Diğer taşınmaz mallar idare gelirleri           | <b>1 000</b>       |                    |
|            |       | 3     |       | Taşınır mallar gelirleri                        | 3 000              |                    |
|            |       |       | 1     | Taşınır mallar satış gelirleri                  | <b>1 000</b>       |                    |
|            |       |       | 2     | Taşınır mallar kira gelirleri                   | <b>1 000</b>       |                    |
|            |       |       | 5     | Taşıt Satış Gelirleri                           | 1 000              |                    |
|            |       |       | 4     | İştirak gelirleri                               | 1 000              |                    |
|            |       |       | 3     | Döner sermayelerden elde edilen gelirler        | <b>1 000</b>       |                    |
|            | 3     |       |       | <b>FAİZLER VE TEMİNATLAR</b>                    | <b>20 001 000</b>  | <b>30 597 960</b>  |
|            |       | 1     |       | Faizler   | <b>20 000 000</b>  | <b>30 393 960</b>  |
|            |       | 2     |       | İrat kaydedilecek teminatlar                    | <b>1 000</b>       | <b>204 000</b>     |
|            | 4     |       |       | <b>CEZALAR</b>                                  | <b>2 000</b>       |                    |
|            |       | 1     |       | Para cezaları                                   | <b>1 000</b>       |                    |
|            |       | 2     |       | Müteahhitlerden alınacak gecikme cezaları       | <b>1 000</b>       |                    |
|            | 5     |       |       | <b>ÇEŞİTLİ GELİRLER</b>                         | <b>179 986 000</b> | <b>80 575 020</b>  |
|            |       | 1     |       | Şartname gelirleri                              | <b>140 000</b>     | <b>14 270</b>      |

2002 YILI MUSTAFA KEMAL ÜNİVERSİTESİ (B) CETVELİ

( BİN TL)

| Gelir Türü | Bölüm | Kesim | Madde | AÇIKLAMA  | BÜTÇE TAHMİNİ         | YILI TAHSİLATI        |
|------------|-------|-------|-------|---|-----------------------|-----------------------|
|            |       | 5     |       | Diğer çeşitli gelirler  | 179 846 000           | 80 560 750            |
| 3          |       |       |       | <b>ÖZEL GELİRLER, HAZİNE YARDIMI VE DEVLET KATKISI</b>                      | <b>20 573 002 000</b> | <b>19 191 098 110</b> |
|            | 1     |       |       | ÖZEL GELİRLER   | 2 000                 |                       |
|            |       | 1     |       | Devreden tahakkuk bakiyesi  | 1 000                 |                       |
|            |       | 2     |       | Devreden nakit  | 1 000                 |                       |
|            | 2     |       |       | HAZİNE YARDIMI VE DEVLET KATKISI  | 20 573 000 000        | 19 191 098 110        |
|            |       | 1     |       | Hazine yardımı  | 11 332 000 000        | 9 520 530 780         |
|            |       | 2     |       | Yükseköğretim kurumlarının cari hizmet maliyetlerine devlet katkısı         | 9 241 000 000         | 9 670 567 330         |
| 6          | 1     |       |       | <b>YÜKSEKÖĞRETİM KURUMLARININ CARİ HİZMET MALİYETLERİNE ÖĞRENCİ KATKISI</b> |                       | <b>2 022 825 500</b>  |
| 6          | 1     | 5     |       | <b>YÜKSEKÖĞRETİM KURUMLARININ TAŞINMAZ MAL KİRA VE İŞLETME GELİRLERİ</b>    |                       | <b>102 150 770</b>    |
| 6          | 2     |       |       | <b>ARAŞTIRMA PROJESİ GELİRLERİ</b>  |                       | <b>34 253 900</b>     |
|            |       |       |       |   |                       |                       |
|            |       |       |       | <b>İCMAL</b>  |                       |                       |
| 1          |       |       |       | VERGİ GELİRLERİ   | 1 000                 |                       |
| 2          |       |       |       | VERGİ DIŞI NORMAL GELİRLER  | 199 997 000           | 111 172 980           |
| 3          |       |       |       | ÖZEL GELİRLER, HAZİNE YARDIMI VE DEVLET KATKISI                             | 20 573 002 000        | 19 191 098 110        |
| 6          | 1     |       |       | <b>YÜKSEKÖĞRETİM KURUMLARININ CARİ HİZMET MALİYETLERİNE ÖĞRENCİ KATKISI</b> |                       | <b>2 022 825 500</b>  |
| 6          | 1     | 5     |       | <b>YÜKSEKÖĞRETİM KURUMLARININ TAŞINMAZ MAL KİRA VE İŞLETME GELİRLERİ</b>    |                       | <b>102 150 770</b>    |
| 6          | 2     |       |       | <b>ARAŞTIRMA PROJESİ GELİRLERİ</b>  |                       | <b>34 253 900</b>     |
|            |       |       |       |   |                       |                       |
|            |       |       |       | <b>GENEL TOPLAM</b>   | <b>20 773 000 000</b> | <b>21 461 501 260</b> |

## 2002 YILI AFYON KOCATEPE ÜNİVERSİTESİ (A) CETVELİ

(BİN TL)

| PROGRAM | AÇIKLAMA  | GENEL ÖDENEK TOPLAMI | TOPLAM HARCAMA | İPTAL EDİLEN ÖDENEK | ÖDENEK DIŞI HARCAMA | 1050 S.K. 55.MAD. ve ÖZEL KANUNLAR GER. ERTESİ YILA DEVREDEN ÖDENEK | 1050 S.K. 83. MAD. ve DIŞ PROJE KREDİLERİNDEN ERTESİ YILA DEVREDEN |
|---------|---|----------------------|----------------|---------------------|---------------------|---|--|
| 101     | GENEL YÖNETİM VE DESTEK HİZMETLERİ              | 17 132 013 950       | 15 976 316 650 | 1 171 400 070       | 15 702 770          |   | 500 000 000  |
| 111     | EĞİTİM VE ÖĞRETİM HİZMETLERİ                    | 11 238 000 000       | 11 070 450 650 | 170 675 090         | 3 125 740           |   |  |
| 990     | ÖZEL ÖDENEKLERE İLİŞKİN HİZMETLERİN YÜRÜTÜLMESİ | 5 351 979 730        | 4 510 192 730  |                     |                     | 841 787 000   |  |
| 999     | DIŞ PROJE KREDİLERİ                             | 10 000 000           |                | 10 000 000          |                     |   |  |
|         |   |                      |                |                     |                     |   |  |
|         |   |                      |                |                     |                     |   |  |
|         |   |                      |                |                     |                     |   |  |
|         |   |                      |                |                     |                     |   |  |
|         |   |                      |                |                     |                     |   |  |
|         |   |                      |                |                     |                     |   |  |
|         |   |                      |                |                     |                     |   |  |
|         |   |                      |                |                     |                     |   |  |
|         |   |                      |                |                     |                     |   |  |
|         |   |                      |                |                     |                     |   |  |
|         |   |                      |                |                     |                     |   |  |
|         |   |                      |                |                     |                     |   |  |
|         |   |                      |                |                     |                     |   |  |
|         |   |                      |                |                     |                     |   |  |
|         |   |                      |                |                     |                     |   |  |
|         |   |                      |                |                     |                     |   |  |
|         | GENEL TOPLAM                                    | 33 731 993 680       | 31 556 960 030 | 1 352 075 160       | 18 828 510          | 841 787 000   | 500 000 000  |

2002 YILI AFYON KOCATEPE ÜNİVERSİTESİ (B) CETVELİ

( BİN TL)

| Gelir Türü | Bölüm | Kesim | Madde | AÇIKLAMA                                       | BÜTÇE TAHMİNİ | YILI TAHSİLATI |
|------------|-------|-------|-------|--|---------------|----------------|
| 1          |       |       |       | VERGİ GELİRLERİ                                | 1 000         |                |
|            | 3     |       |       | HARÇLAR VE RESİMLER                            | 1 000         |                |
|            |       | 1     |       | Harçlar  | 1000          |                |
| 2          |       |       |       | VERGİ DIŞI NORMAL GELİRLER                     | 224 997 000   | 192 409 020    |
|            | 1     |       |       | KURUMLAR HASILATI VE HİZMET GELİRLERİ          | 1 000         |                |
|            |       | 2     |       | Hizmet gelirleri                               | 1 000         |                |
|            |       |       | 2     | Muayene,tahlil, tecrübe ve ekspertiz ücretleri | 1 000         |                |
|            | 2     |       |       | PATRİMOVAN GELİRLERİ                           | 7 000         |                |
|            |       | 1     |       | Taşınmaz mallar satış gelirleri                | 1 000         |                |
|            |       | 2     |       | Taşınmaz mallar idare gelirleri                | 2 000         |                |
|            |       |       | 1     | Lojman kira gelirleri                          | 1 000         |                |
|            |       |       | 3     | Diğer taşınmaz mallar idare gelirleri          | 1 000         |                |
|            |       | 3     |       | Taşınır mallar gelirleri                       | 3 000         |                |
|            |       |       | 1     | Taşınır mallar satış gelirleri                 | 1 000         |                |
|            |       |       | 2     | Taşınır mallar kira gelirleri                  | 1 000         |                |
|            |       |       | 5     | Taşıt Satış Gelirleri                          | 1 000         |                |
|            |       | 4     |       | İştirak gelirleri                              | 1 000         |                |
|            |       |       | 3     | Döner sermayelerden elde edilen gelirler       | 1 000         |                |
|            | 3     |       |       | FAİZLER VE TEMİNATLAR                          | 30 030 000    | 22 970 150     |
|            |       | 1     |       | Faizler  | 30 000 000    | 22 970 150     |
|            |       | 2     |       | İrat kaydedilecek teminatlar                   | 30 000        |                |
|            | 4     |       |       | CEZALAR  | 2 000         |                |
|            |       | 1     |       | Para cezaları                                  | 1 000         |                |
|            |       | 2     |       | Müteahhitlerden alınacak gecikme cezaları      | 1 000         |                |
|            | 5     |       |       | ÇEŞİTLİ GELİRLER                               | 194 957 000   | 169 438 870    |
|            |       | 1     |       | Şartname gelirleri                             | 1 000         | 42 155 000     |

2002 YILI AFYON KOCATEPE ÜNİVERSİTESİ (B) CETVELİ

( BİN TL)

| Gelir Türü | Bölüm | Kesim | Madde | AÇIKLAMA  | BÜTÇE TAHMİNİ         | YILI TAHSİLATI        |
|------------|-------|-------|-------|---|-----------------------|-----------------------|
|            |       | 5     |       | Diğer çeşitli gelirler  | 194 956 000           | 127 283 870           |
| 3          |       |       |       | <b>ÖZEL GELİRLER, HAZİNE YARDIMI VE DEVLET KATKISI</b>                      | <b>24 627 002 000</b> | <b>26 133 185 550</b> |
|            | 1     |       |       | ÖZEL GELİRLER   | 2 000                 |                       |
|            |       | 1     |       | Devreden tahakkuk bakiyesi  | 1 000                 |                       |
|            |       | 2     |       | Devreden nakit  | 1 000                 |                       |
|            | 2     |       |       | HAZİNE YARDIMI VE DEVLET KATKISI  | 24 627 000 000        | 26 133 185 550        |
|            |       | 1     |       | Hazine yardımı  | 11 817 000 000        | 12 539 832 530        |
|            |       | 2     |       | Yükseköğretim kurumlarının cari hizmet maliyetlerine devlet katkısı         | 12 810 000 000        | 13 593 353 020        |
| 6          | 1     |       |       | <b>YÜKSEKÖĞRETİM KURUMLARININ CARİ HİZMET MALİYETLERİNE ÖĞRENCİ KATKISI</b> |                       | <b>4 199 374 510</b>  |
| 6          | 1     | 5     |       | <b>YÜKSEKÖĞRETİM KURUMLARININ TAŞINMAZ MAL KİRA VE İŞLETME GELİRLERİ</b>    |                       | <b>71 746 110</b>     |
| 6          | 2     |       |       | <b>ARAŞTIRMA PROJESİ GELİRLERİ</b>  |                       | <b>239 072 110</b>    |
|            |       |       |       |   |                       |                       |
|            |       |       |       | <b>İCMAL</b>  |                       |                       |
| 1          |       |       |       | VERGİ GELİRLERİ   | 1 000                 |                       |
| 2          |       |       |       | VERGİ DIŞI NORMAL GELİRLER  | 224 997 000           | 192 409 020           |
| 3          |       |       |       | <b>ÖZEL GELİRLER, HAZİNE YARDIMI VE DEVLET KATKISI</b>                      | <b>24 627 002 000</b> | <b>26 133 185 550</b> |
| 6          | 1     |       |       | <b>YÜKSEKÖĞRETİM KURUMLARININ CARİ HİZMET MALİYETLERİNE ÖĞRENCİ KATKISI</b> |                       | <b>4 199 374 510</b>  |
| 6          | 1     | 5     |       | <b>YÜKSEKÖĞRETİM KURUMLARININ TAŞINMAZ MAL KİRA VE İŞLETME GELİRLERİ</b>    |                       | <b>71 746 110</b>     |
| 6          | 2     |       |       | <b>ARAŞTIRMA PROJESİ GELİRLERİ</b>  |                       | <b>239 072 110</b>    |
|            |       |       |       |   |                       |                       |
|            |       |       |       | <b>GENEL TOPLAM</b>   | <b>24 852 000 000</b> | <b>30 835 787 300</b> |

**2002 YILI KAFKAS ÜNİVERSİTESİ (A) CETVELİ**

(BİN TL)

| PROGRAM | AÇIKLAMA  | GENEL ÖDENEK TOPLAMI  | TOPLAM HARCAMA        | İPTAL EDİLEN ÖDENEK | ÖDENEK DIŞI HARCAMA | 1050 S.K. 55.MAD. ve ÖZEL KANUNLAR GER. ERTESİ YILA DEVREDEDEN ÖDENEK | 1050 S.K. 83. MAD. ve DIŞ PROJE KREDİLERİNDEN ERTESİ YILA DEVREDEDEN |
|---------|---|-----------------------|-----------------------|---------------------|---------------------|---|--|
| 101     | GENEL YÖNETİM VE DESTEK HİZMETLERİ              | 14 544 230 000        | 14 453 305 850        | 90 924 150          |                     |   |  |
| 111     | EĞİTİM VE ÖĞRETİM HİZMETLERİ                    | 5 235 700 000         | 5 108 941 540         | 126 758 460         |                     |   |  |
| 990     | ÖZEL ÖDENEKLERE İLİŞKİN HİZMETLERİN YÜRÜTÜLMESİ | 1 199 661 390         | 1 128 309 790         |                     |                     | 71 351 600  |  |
|         |   |                       |                       |                     |                     |   |  |
|         |   |                       |                       |                     |                     |   |  |
|         |   |                       |                       |                     |                     |   |  |
|         |   |                       |                       |                     |                     |   |  |
|         |   |                       |                       |                     |                     |   |  |
|         |   |                       |                       |                     |                     |   |  |
|         |   |                       |                       |                     |                     |   |  |
|         |   |                       |                       |                     |                     |   |  |
|         |   |                       |                       |                     |                     |   |  |
|         |   |                       |                       |                     |                     |   |  |
|         |   |                       |                       |                     |                     |   |  |
|         |   |                       |                       |                     |                     |   |  |
|         |   |                       |                       |                     |                     |   |  |
|         |   |                       |                       |                     |                     |   |  |
|         |   |                       |                       |                     |                     |   |  |
|         | <b>GENEL TOPLAM</b>                             | <b>20 979 591 390</b> | <b>20 690 557 180</b> | <b>217 682 610</b>  |                     | <b>71 351 600</b>   |  |



2002 YILI KAFKAS ÜNİVERSİTESİ (B) CETVELİ

( BİN TL)

| Gelir Türü | Bölüm | Kesim | Madde | AÇIKLAMA                                      | BÜTÇE TAHMİNİ | YILI TAHSİLATI |
|------------|-------|-------|-------|---|---------------|----------------|
| 1          |       |       |       | <b>VERGİ GELİRLERİ</b>                        | 1 000         |                |
|            | 3     |       |       | HARÇLAR VE RESİMLER                           | 1 000         |                |
|            |       | 1     |       | Harçlar                                       | 1000          |                |
| 2          |       |       |       | <b>VERGİ DIŞI NORMAL GELİRLER</b>             | 169 997 000   | 102 883 390    |
|            | 1     |       |       | KURUMLAR HASILATI VE HİZMET GELİRLERİ         | 1 000         |                |
|            |       | 2     |       | Hizmet gelirleri                              | 1 000         |                |
|            |       |       | 2     | Muayene,tahsil,tecrübe ve ekspertiz ücretleri | 1 000         |                |
|            | 2     |       |       | PATRİMOVAN GELİRLERİ                          | 7 000         |                |
|            |       | 1     |       | Taşınmaz mallar satış gelirleri               | 1 000         |                |
|            |       | 2     |       | Taşınmaz mallar idare gelirleri               | 2 000         |                |
|            |       |       | 1     | Lojman kira gelirleri                         | 1 000         |                |
|            |       |       | 3     | Diğer taşınmaz mallar idare gelirleri         | 1 000         |                |
|            |       | 3     |       | Taşınır mallar gelirleri                      | 3 000         |                |
|            |       |       | 1     | Taşınır mallar satış gelirleri                | 1 000         |                |
|            |       |       | 2     | Taşınır mallar kira gelirleri                 | 1 000         |                |
|            |       |       | 5     | Taahhüt Satış Gelirleri                       | 1 000         |                |
|            |       | 4     |       | İştirak gelirleri                             | 1 000         |                |
|            |       |       | 3     | Döner sermayelerden elde edilen gelirler      | 1 000         |                |
|            | 3     |       |       | FAİZLER VE TEMİNATLAR                         | 20 001 000    | 29 227 450     |
|            |       | 1     |       | Faizler                                       | 20 000 000    | 29 227 450     |
|            |       | 2     |       | İrat kaydedilecek teminatlar                  | 1 000         |                |
|            | 4     |       |       | CEZALAR                                       | 251 000       |                |
|            |       | 1     |       | Para cezaları                                 | 250 000       |                |
|            |       | 2     |       | Müteahhitterden alınacak gecikme cezaları     | 1 000         |                |
|            | 5     |       |       | ÇEŞİTLİ GELİRLER                              | 149 737 000   | 73 655 940     |
|            |       | 1     |       | Şartname gelirleri                            | 1 000         |                |

2002 YILI KAFKAS ÜNİVERSİTESİ (B) CETVELİ

( BİN TL)

| Gelir Türü | Bölüm | Kesim | Madde | AÇIKLAMA  | BÜTÇE TAHMİNİ         | YILI TAHSİLATI        |
|------------|-------|-------|-------|---|-----------------------|-----------------------|
|            |       | 5     |       | Diğer çeşitli gelirler  | 149 736 000           | 73 655 940            |
| 3          |       |       |       | <b>ÖZEL GELİRLER, HAZİNE YARDIMI VE DEVLET KATKISI</b>                      | <b>15 267 002 000</b> | <b>20 032 661 510</b> |
|            | 1     |       |       | ÖZEL GELİRLER   | 2 000                 |                       |
|            |       | 1     |       | Devreden tahakkuk bakiyesi  | 1 000                 |                       |
|            |       | 2     |       | Devreden nakit  | 1 000                 |                       |
|            | 2     |       |       | HAZİNE YARDIMI VE DEVLET KATKISI  | 15 267 000 000        | 20 032 661 510        |
|            |       | 1     |       | Hazine yardımı  | 8 320 000 000         | 11 965 146 070        |
|            |       | 2     |       | Yükseköğretim kurumlarının cari hizmet maliyetlerine devlet katkısı         | 6 947 000 000         | 8 067 515 440         |
| 6          | 1     |       |       | <b>YÜKSEKÖĞRETİM KURUMLARININ CARİ HİZMET MALİYETLERİNE ÖĞRENCİ KATKISI</b> |                       | <b>964 629 050</b>    |
| 6          | 1     | 5     |       | <b>YÜKSEKÖĞRETİM KURUMLARININ TAŞINMAZ MAL KİRA VE İŞLETME GELİRLERİ</b>    |                       | <b>25 729 990</b>     |
| 6          | 2     |       |       | <b>ARAŞTIRMA PROJESİ GELİRLERİ</b>  |                       | <b>137 950 750</b>    |
|            |       |       |       |   |                       |                       |
|            |       |       |       | <b>İCMAL</b>  |                       |                       |
| 1          |       |       |       | VERGİ GELİRLERİ   | 1 000                 |                       |
| 2          |       |       |       | VERGİ DIŞI NORMAL GELİRLER  | 169 997 000           | 102 883 390           |
| 3          |       |       |       | <b>ÖZEL GELİRLER, HAZİNE YARDIMI VE DEVLET KATKISI</b>                      | <b>15 267 002 000</b> | <b>20 032 661 510</b> |
| 6          | 1     |       |       | <b>YÜKSEKÖĞRETİM KURUMLARININ CARİ HİZMET MALİYETLERİNE ÖĞRENCİ KATKISI</b> |                       | <b>964 629 050</b>    |
| 6          | 1     | 5     |       | <b>YÜKSEKÖĞRETİM KURUMLARININ TAŞINMAZ MAL KİRA VE İŞLETME GELİRLERİ</b>    |                       | <b>25 729 990</b>     |
| 6          | 2     |       |       | <b>ARAŞTIRMA PROJESİ GELİRLERİ</b>  |                       | <b>137 950 750</b>    |
|            |       |       |       |   |                       |                       |
|            |       |       |       | <b>GENEL TOPLAM</b>   | <b>15 437 000 000</b> | <b>21 263 854 690</b> |



2002 YILI ÇANAKKALE ONSEKİZ MART ÜNİVERSİTESİ (B) CETVELİ

( BİN TL)

| Gelir Türü | Bölüm | Kesim | Madde | AÇIKLAMA                                      | BÜTÇE TAHMİNİ | YILI TAHSİLATI |
|------------|-------|-------|-------|---|---------------|----------------|
| 1          |       |       |       | <b>VERGİ GELİRLERİ</b>                        | 1 000         |                |
|            | 3     |       |       | HARÇLAR VE RESİMLER                           | 1 000         |                |
|            |       | 1     |       | Harçlar                                       | 1000          |                |
| 2          |       |       |       | <b>VERGİ DIŞI NORMAL GELİRLER</b>             | 129 997 000   | 153 618 020    |
|            | 1     |       |       | KURUMLAR HASILATI VE HİZMET GELİRLERİ         | 1 000         |                |
|            |       | 2     |       | Hizmet gelirleri                              | 1 000         |                |
|            |       | 2     |       | Muayene,tahlil,tecrübe ve ekspertiz ücretleri | 1 000         |                |
|            | 2     |       |       | <b>PATRİMUVAN GELİRLERİ</b>                   | 6 306 000     | 9 236 680      |
|            |       | 1     |       | Taşınmaz mallar satış gelirleri               | 1 000         |                |
|            |       | 2     |       | Taşınmaz mallar idare gelirleri               | 6 001 000     | 9 236 680      |
|            |       | 1     |       | Lojman kira gelirleri                         | 1 000         |                |
|            |       | 3     |       | Diğer taşınmaz mallar idare gelirleri         | 6 000 000     | 9 236 680      |
|            |       | 3     |       | Taşınır mallar gelirleri                      | 303 000       |                |
|            |       | 1     |       | Taşınır mallar satış gelirleri                | 301 000       |                |
|            |       | 2     |       | Taşınır mallar kira gelirleri                 | 1 000         |                |
|            |       | 5     |       | Taşıt Satış Gelirleri                         | 1 000         |                |
|            |       | 4     |       | İştirak gelirleri                             | 1 000         |                |
|            |       | 3     |       | Döner sermayelerden elde edilen gelirler      | 1 000         |                |
| 3          |       |       |       | <b>FAİZLER VE TEMİNATLAR</b>                  | 30 150 000    | 68 033 420     |
|            |       | 1     |       | Faizler                                       | 30 000 000    | 68 033 420     |
|            |       | 2     |       | İrat kaydedilecek teminatlar                  | 150 000       |                |
| 4          |       |       |       | <b>CEZALAR</b>                                | 350 000       | 115 500        |
|            |       | 1     |       | Para cezaları                                 | 150 000       |                |
|            |       | 2     |       | Müteahhitlerden alınacak gecikme cezaları     | 200 000       | 115 500        |
| 5          |       |       |       | <b>ÇEŞİTLİ GELİRLER</b>                       | 93 190 000    | 76 232 420     |
|            |       | 1     |       | Şartname gelirleri                            | 200 000       | 950 000        |

2002 YILI ÇANAKKALE ONSEKİZ MART ÜNİVERSİTESİ (B) CETVELİ

( BİN TL)

| Gelir Türü | Bölüm | Kesim | Madde | AÇIKLAMA   | BÜTÇE TAHMİNİ  | YILI TAHSİLATI |
|------------|-------|-------|-------|--|----------------|----------------|
|            |       | 5     |       | Diğer çeşitli gelirler   | 92 990 000     | 75 282 420     |
| 3          |       |       |       | ÖZEL GELİRLER, HAZİNE YARDIMI VE DEVLET KATKISI                      | 18 463 002 000 | 19 684 908 240 |
|            | 1     |       |       | ÖZEL GELİRLER  | 2 000          |                |
|            |       | 1     |       | Devreden tahakkuk bakiyesi   | 1 000          |                |
|            |       | 2     |       | Devreden nakit   | 1 000          |                |
|            | 2     |       |       | HAZİNE YARDIMI VE DEVLET KATKISI                                     | 18 463 000 000 | 19 684 908 240 |
|            |       | 1     |       | Hazine yardımı   | 8 516 000 000  | 8 803 464 170  |
|            |       | 2     |       | Yükseköğretim kurumlarının cari hizmet maliyetlerine devlet katkısı  | 9 947 000 000  | 10 881 444 070 |
| 5          |       |       |       | ŞARTLI BAĞIŞ VE YARDIMLAR  |                | 77 414 120     |
| 6          | 1     |       |       | YÜKSEKÖĞRETİM KURUMLARININ CARİ HİZMET MALİYETLERİNE ÖĞRENCİ KATKISI |                | 2 229 078 160  |
| 6          | 1     | 5     |       | YÜKSEKÖĞRETİM KURUMLARININ TAŞINMAZ MAL KİRA VE İŞLETME GELİRLERİ    |                | 37 533 740     |
| 6          | 2     |       |       | ARAŞTIRMA PROJESİ GELİRLERİ  |                | 61 738 830     |
|            |       |       |       |  |                |                |
|            |       |       |       | İCMAL  |                |                |
| 1          |       |       |       | VERGİ GELİRLERİ  | 1 000          |                |
| 2          |       |       |       | VERGİ DIŞI NORMAL GELİRLER   | 129 997 000    | 153 618 020    |
| 3          |       |       |       | ÖZEL GELİRLER, HAZİNE YARDIMI VE DEVLET KATKISI                      | 18 463 002 000 | 19 684 908 240 |
| 5          |       |       |       | ŞARTLI BAĞIŞ VE YARDIMLAR  |                | 77 414 120     |
| 6          | 1     |       |       | YÜKSEKÖĞRETİM KURUMLARININ CARİ HİZMET MALİYETLERİNE ÖĞRENCİ KATKISI |                | 2 229 078 160  |
| 6          | 1     | 5     |       | YÜKSEKÖĞRETİM KURUMLARININ TAŞINMAZ MAL KİRA VE İŞLETME GELİRLERİ    |                | 37 533 740     |
| 6          | 2     |       |       | ARAŞTIRMA PROJESİ GELİRLERİ  |                | 61 738 830     |
|            |       |       |       |  |                |                |
|            |       |       |       | GENEL TOPLAM   | 18 593 000 000 | 22 244 291 110 |



2002 YILI NİĞDE ÜNİVERSİTESİ (B) CETVELİ

( BİN TL)

| Gelir Türü | Bölüm | Kesim | Madde | AÇIKLAMA                                      | BÜTÇE TAHMİNİ | YILI TAHSİLATI |
|------------|-------|-------|-------|---|---------------|----------------|
| 1          |       |       |       | VERGİ GELİRLERİ                               | 1 000         |                |
|            | 3     |       |       | HARÇLAR VE RESİMLER                           | 1 000         |                |
|            |       | 1     |       | Harçlar                                       | 1000          |                |
| 2          |       |       |       | VERGİ DIŞI NORMAL GELİRLER                    | 699 997 000   | 86 704 550     |
|            | 1     |       |       | KURUMLAR HASILATI VE HİZMET GELİRLERİ         | 1 000         |                |
|            |       | 2     |       | Hizmet gelirleri                              | 1 000         |                |
|            |       |       | 2     | Muayene,tahlil,tecrübe ve ekspertiz ücretleri | 1 000         |                |
|            | 2     |       |       | PATRİMUVAN GELİRLERİ                          | 7 000         |                |
|            |       | 1     |       | Taşınmaz mallar satış gelirleri               | 1 000         |                |
|            |       | 2     |       | Taşınmaz mallar idare gelirleri               | 2 000         |                |
|            |       |       | 1     | Lojman kira gelirleri                         | 1 000         |                |
|            |       |       | 3     | Diğer taşınmaz mallar idare gelirleri         | 1 000         |                |
|            |       | 3     |       | Taşınır mallar gelirleri                      | 3 000         |                |
|            |       |       | 1     | Taşınır mallar satış gelirleri                | 1 000         |                |
|            |       |       | 2     | Taşınır mallar kira gelirleri                 | 1 000         |                |
|            |       |       | 5     | Taşıt Satış Gelirleri                         | 1 000         |                |
|            |       | 4     |       | İştirak gelirleri                             | 1 000         |                |
|            |       |       | 3     | Döner sermayelerden elde edilen gelirler      | 1 000         |                |
|            | 3     |       |       | FAİZLER VE TEMİNATLAR                         | 150 000       | 47 598 400     |
|            |       | 1     |       | Faizler                                       | 100 000       | 47 598 400     |
|            |       | 2     |       | İrat kaydedilecek teminatlar                  | 50 000        |                |
|            | 4     |       |       | CEZALAR                                       | 2 000         | 100 200        |
|            |       | 1     |       | Para cezaları                                 | 1 000         | 100 200        |
|            |       | 2     |       | Müteahhitterden alınacak gecikme cezaları     | 1 000         |                |
|            | 5     |       |       | ÇEŞİTLİ GELİRLER                              | 699 837 000   | 39 005 950     |
|            |       | 1     |       | Şartname gelirleri                            | 10 000        |                |

2002 YILI NIĞDE ÜNİVERSİTESİ (B) CETVELİ

( BİN TL)

| Gelir Türü | Bölüm | Kesim | Madde | AÇIKLAMA   | BÜTÇE TAHMİNİ  | YILI TAHSİLATI |
|------------|-------|-------|-------|--|----------------|----------------|
|            |       | 5     |       | Diğer çeşitli gelirler   | 699 827 000    | 39 005 950     |
| 3          |       |       |       | ÖZEL GELİRLER, HAZİNE YARDIMI VE DEVLET KATKISI                      | 21 121 002 000 | 19 849 484 740 |
|            | 1     |       |       | ÖZEL GELİRLER  | 2 000          |                |
|            |       | 1     |       | Devreden tahakkuk bakiyesi   | 1 000          |                |
|            |       | 2     |       | Devreden nakit   | 1 000          |                |
|            | 2     |       |       | HAZINE YARDIMI VE DEVLET KATKISI                                     | 21 121 000 000 | 19 849 484 740 |
|            |       | 1     |       | Hazine yardımı   | 8 834 000 000  | 8 827 910 170  |
|            |       | 2     |       | Yükseköğretim kurumlarının cari hizmet maliyetlerine devlet katkısı  | 12 287 000 000 | 11 021 574 570 |
| 6          | 1     |       |       | YÜKSEKÖĞRETİM KURUMLARININ CARİ HİZMET MALİYETLERİNE ÖĞRENCİ KATKISI |                | 3 633 125 980  |
| 6          | 1     | 5     |       | YÜKSEKÖĞRETİM KURUMLARININ TAŞINMAZ MAL KİRA VE İŞLETME GELİRLERİ    |                | 159 966 850    |
| 6          | 2     |       |       | ARAŞTIRMA PROJESİ GELİRLERİ  |                | 6 306 020      |
|            |       |       |       |  |                |                |
|            |       |       |       | İCMAL  |                |                |
| 1          |       |       |       | VERGİ GELİRLERİ  | 1 000          |                |
| 2          |       |       |       | VERGİ DIŞI NORMAL GELİRLER   | 699 997 000    | 86 704 550     |
| 3          |       |       |       | ÖZEL GELİRLER, HAZİNE YARDIMI VE DEVLET KATKISI                      | 21 121 002 000 | 19 849 484 740 |
| 6          | 1     |       |       | YÜKSEKÖĞRETİM KURUMLARININ CARİ HİZMET MALİYETLERİNE ÖĞRENCİ KATKISI |                | 3 633 125 980  |
| 6          | 1     | 5     |       | YÜKSEKÖĞRETİM KURUMLARININ TAŞINMAZ MAL KİRA VE İŞLETME GELİRLERİ    |                | 159 966 850    |
| 6          | 2     |       |       | ARAŞTIRMA PROJESİ GELİRLERİ  |                | 6 306 020      |
|            |       |       |       |  |                |                |
|            |       |       |       | GENEL TOPLAM   | 21 821 000 000 | 23 735 588 140 |





2002 YILI DUMLUPINAR ÜNİVERSİTESİ (B) CETVELİ

( BİN TL)

| Gelir Türü | Bölüm | Kesim | Madde | AÇIKLAMA                                      | BÜTÇE TAHMİNİ | YILI TAHSİLATI |
|------------|-------|-------|-------|---|---------------|----------------|
| 1          |       |       |       | VERGİ GELİRLERİ                               | 1 000         |                |
|            | 3     |       |       | HARÇLAR VE RESİMLER                           | 1 000         |                |
|            |       | 1     |       | Harçlar                                       | 1000          |                |
| 2          |       |       |       | VERGİ DIŞI NORMAL GELİRLER                    | 103 997 000   | 262 578 600    |
|            | 1     |       |       | KURUMLAR HASILATI VE HİZMET GELİRLERİ         | 1 000         |                |
|            |       | 2     |       | Hizmet gelirleri                              | 1 000         |                |
|            |       |       | 2     | Muayene,tahlil,tecrübe ve ekspertiz ücretleri | 1 000         |                |
|            | 2     |       |       | PATRİMOVAN GELİRLERİ                          | 7 000         | 3 137 280      |
|            |       | 1     |       | Taşınmaz mallar satış gelirleri               | 1 000         |                |
|            |       | 2     |       | Taşınmaz mallar idare gelirleri               | 2 000         |                |
|            |       |       | 1     | Lojman kira gelirleri                         | 1 000         |                |
|            |       |       | 3     | Diğer taşınmaz mallar idare gelirleri         | 1 000         |                |
|            |       | 3     |       | Taşınır mallar gelirleri                      | 3 000         | 3 137 280      |
|            |       |       | 1     | Taşınır mallar satış gelirleri                | 1 000         |                |
|            |       |       | 2     | Taşınır mallar kira gelirleri                 | 1 000         |                |
|            |       |       | 5     | Taahhüt Satış Gelirleri                       | 1 000         | 3 137 280      |
|            |       | 4     |       | İştirak gelirleri                             | 1 000         |                |
|            |       |       | 3     | Döner sermayelerden elde edilen gelirler      | 1 000         |                |
| 3          |       |       |       | FAİZLER VE TEMİNATLAR                         | 41 000 000    | 88 637 770     |
|            |       | 1     |       | Faizler                                       | 40 000 000    | 88 637 770     |
|            |       |       | 2     | İrat kaydedilecek teminatlar                  | 1 000 000     |                |
| 4          |       |       |       | CEZALAR                                       | 2 000         |                |
|            |       | 1     |       | Para cezaları                                 | 1 000         |                |
|            |       |       | 2     | Müteahhitlerden alınacak gecikme cezaları     | 1 000         |                |
| 5          |       |       |       | ÇEŞİTLİ GELİRLER                              | 62 987 000    | 170 803 550    |
|            |       | 1     |       | Şartname gelirleri                            | 2 000 000     | 2 300 000      |

2002 YILI DUMLUPINAR ÜNİVERSİTESİ (B) CETVELİ

( BİN TL)

| Gelir Türü | Bölüm | Kesim | Madde | AÇIKLAMA   | BÜTÇE TAHMİNİ  | YILI TAHSİLATI |
|------------|-------|-------|-------|--|----------------|----------------|
|            |       | 5     |       | Diğer çeşitli gelirler   | 60 987 000     | 168 503 550    |
| 3          |       |       |       | ÖZEL GELİRLER, HAZİNE YARDIMI VE DEVLET KATKISI                      | 18 535 002 000 | 20 700 026 230 |
|            | 1     |       |       | ÖZEL GELİRLER  | 2 000          |                |
|            |       | 1     |       | Devreden tahakkuk bakiyesi   | 1 000          |                |
|            |       | 2     |       | Devreden nakit   | 1 000          |                |
|            | 2     |       |       | HAZİNE YARDIMI VE DEVLET KATKISI                                     | 18 535 000 000 | 20 700 026 230 |
|            |       | 1     |       | Hazine yardımı   | 8 551 000 000  | 8 835 015 220  |
|            |       | 2     |       | Yükseköğretim kurumlarının cari hizmet maliyetlerine devlet katkısı  | 9 984 000 000  | 11 865 011 010 |
| 6          | 1     |       |       | YÜKSEKÖĞRETİM KURUMLARININ CARİ HİZMET MALİYETLERİNE ÖĞRENCİ KATKISI |                | 5 545 251 320  |
| 6          | 1     | 5     |       | YÜKSEKÖĞRETİM KURUMLARININ TAŞINMAZ MAL KİRA VE İŞLETME GELİRLERİ    |                | 47 927 470     |
| 6          | 2     |       |       | ARAŞTIRMA PROJESİ GELİRLERİ  |                | 2 336 160      |
|            |       |       |       |  |                |                |
|            |       |       |       | İCMAL  |                |                |
| 1          |       |       |       | VERGİ GELİRLERİ  | 1 000          |                |
| 2          |       |       |       | VERGİ DIŞI NORMAL GELİRLER   | 103 997 000    | 262 578 600    |
| 3          |       |       |       | ÖZEL GELİRLER, HAZİNE YARDIMI VE DEVLET KATKISI                      | 18 535 002 000 | 20 700 026 230 |
| 6          | 1     |       |       | YÜKSEKÖĞRETİM KURUMLARININ CARİ HİZMET MALİYETLERİNE ÖĞRENCİ KATKISI |                | 5 545 251 320  |
| 6          | 1     | 5     |       | YÜKSEKÖĞRETİM KURUMLARININ TAŞINMAZ MAL KİRA VE İŞLETME GELİRLERİ    |                | 47 927 470     |
| 6          | 2     |       |       | ARAŞTIRMA PROJESİ GELİRLERİ  |                | 2 336 160      |
|            |       |       |       |  |                |                |
|            |       |       |       | GENEL TOPLAM   | 18 639 000 000 | 26 558 119 780 |



2002 YILI GAZIOSMANPAŞA ÜNİVERSİTESİ (B) CETVELİ

( BİN TL)

| Gelir Türü | Bölüm | Kesim | Madde | AÇIKLAMA                                      | BÜTÇE TAHMİNİ      | YILI TAHSİLATI     |
|------------|-------|-------|-------|---|--------------------|--------------------|
| 1          |       |       |       | <b>VERGİ GELİRLERİ</b>                        | <b>1 000</b>       |                    |
|            | 3     |       |       | HARÇLAR VE RESİMLER                           | 1 000              |                    |
|            |       | 1     |       | Harçlar                                       | 1000               |                    |
| 2          |       |       |       | <b>VERGİ DIŞI NORMAL GELİRLER</b>             | <b>147 997 000</b> | <b>110 466 900</b> |
|            | 1     |       |       | KURUMLAR HASILATI VE HİZMET GELİRLERİ         | 1 000              |                    |
|            |       | 2     |       | Hizmet gelirleri                              | 1 000              |                    |
|            |       | 2     |       | Muayene,tahlil,tecrübe ve ekspertiz ücretleri | <b>1 000</b>       |                    |
|            | 2     |       |       | <b>PATRİMUVAN GELİRLERİ</b>                   | <b>7 000</b>       | <b>1 412 870</b>   |
|            |       | 1     |       | Taşınmaz mallar satış gelirleri               | <b>1 000</b>       |                    |
|            |       | 2     |       | Taşınmaz mallar idare gelirleri               | 2 000              |                    |
|            |       | 1     |       | Lojman kira gelirleri                         | <b>1 000</b>       |                    |
|            |       | 3     |       | Diğer taşınmaz mallar idare gelirleri         | <b>1 000</b>       |                    |
|            |       | 3     |       | Taşınır mallar gelirleri                      | 3 000              | 1 412 870          |
|            |       | 1     |       | Taşınır mallar satış gelirleri                | <b>1 000</b>       | <b>1 412 870</b>   |
|            |       | 2     |       | Taşınır mallar kira gelirleri                 | <b>1 000</b>       |                    |
|            |       | 5     |       | Taşıt Satış Gelirleri                         | <b>1 000</b>       |                    |
|            |       | 4     |       | İştirak gelirleri                             | 1 000              |                    |
|            |       | 3     |       | Döner sermayelerden elde edilen gelirler      | <b>1 000</b>       |                    |
|            | 3     |       |       | <b>FAİZLER VE TEMİNATLAR</b>                  | <b>12 001 000</b>  | <b>45 607 870</b>  |
|            |       | 1     |       | Faizler                                       | <b>12 000 000</b>  | <b>44 316 870</b>  |
|            |       | 2     |       | İrat kaydedilecek teminatlar                  | <b>1 000</b>       | <b>1 291 000</b>   |
|            | 4     |       |       | <b>CEZALAR</b>                                | <b>2 000</b>       | <b>948 800</b>     |
|            |       | 1     |       | Para cezaları                                 | <b>1 000</b>       |                    |
|            |       | 2     |       | Müteahhitlerden alınacak gecikme cezaları     | <b>1 000</b>       | <b>948 800</b>     |
|            | 5     |       |       | <b>ÇEŞİTLİ GELİRLER</b>                       | <b>135 986 000</b> | <b>62 497 360</b>  |
|            |       | 1     |       | Şartname gelirleri                            | <b>1 000</b>       | <b>530 000</b>     |

2002 YILI GAZİOSMANPAŞA ÜNİVERSİTESİ (B) CETVELİ

( BİN TL)

| Gelir Türü | Bölüm | Kesim | Madde | AÇIKLAMA   | BÜTÇE TAHMİNİ  | YILI TAHSİLATI |
|------------|-------|-------|-------|--|----------------|----------------|
|            |       | 5     |       | Diğer çeşitli gelirler   | 135 985 000    | 61 967 360     |
| 3          |       |       |       | ÖZEL GELİRLER, HAZİNE YARDIMI VE DEVLET KATKISI                      | 21 012 502 000 | 22 938 359 120 |
|            | 1     |       |       | ÖZEL GELİRLER  | 2 000          | 46 689 270     |
|            |       | 1     |       | Devreden tahakkuk bakiyesi   | 1 000          |                |
|            |       | 2     |       | Devreden nakit   | 1 000          | 46 689 270     |
|            | 2     |       |       | HAZİNE YARDIMI VE DEVLET KATKISI                                     | 21 012 500 000 | 22 891 669 850 |
|            |       | 1     |       | Hazine yardımı   | 10 499 500 000 | 11 023 881 310 |
|            |       | 2     |       | Yükseköğretim kurumlarının cari hizmet maliyetlerine devlet katkısı  | 10 513 000 000 | 11 867 788 540 |
| 6          | 1     |       |       | YÜKSEKÖĞRETİM KURUMLARININ CARİ HİZMET MALİYETLERİNE ÖĞRENCİ KATKISI |                | 1 472 503 400  |
| 6          | 1     | 5     |       | YÜKSEKÖĞRETİM KURUMLARININ TAŞINMAZ MAL KİRA VE İŞLETME GELİRLERİ    |                | 35 449 180     |
| 6          | 2     |       |       | ARAŞTIRMA PROJESİ GELİRLERİ  |                | 43 645 690     |
|            |       |       |       |  |                |                |
|            |       |       |       | İCMAL  |                |                |
| 1          |       |       |       | VERGİ GELİRLERİ  | 1 000          |                |
| 2          |       |       |       | VERGİ DIŞI NORMAL GELİRLER   | 147 997 000    | 110 466 900    |
| 3          |       |       |       | ÖZEL GELİRLER, HAZİNE YARDIMI VE DEVLET KATKISI                      | 21 012 502 000 | 22 938 359 120 |
| 6          | 1     |       |       | YÜKSEKÖĞRETİM KURUMLARININ CARİ HİZMET MALİYETLERİNE ÖĞRENCİ KATKISI |                | 1 472 503 400  |
| 6          | 1     | 5     |       | YÜKSEKÖĞRETİM KURUMLARININ TAŞINMAZ MAL KİRA VE İŞLETME GELİRLERİ    |                | 35 449 180     |
| 6          | 2     |       |       | ARAŞTIRMA PROJESİ GELİRLERİ  |                | 43 645 690     |
|            |       |       |       |  |                |                |
|            |       |       |       | GENEL TOPLAM   | 21 160 500 000 | 24 600 424 290 |



2002 YILI MUĞLA ÜNİVERSİTESİ (B) CETVELİ

( BİN TL)

| Gelir Türü | Bölüm | Kesim | Madde | AÇIKLAMA                                      | BÜTÇE TAHMİNİ      | YILI TAHSİLATI     |
|------------|-------|-------|-------|---|--------------------|--------------------|
| 1          |       |       |       | <b>VERGİ GELİRLERİ</b>                        | <b>1 000</b>       |                    |
|            | 3     |       |       | HARÇLAR VE RESİMLER                           | 1 000              |                    |
|            |       | 1     |       | Harçlar                                       | 1000               |                    |
| 2          |       |       |       | <b>VERGİ DIŞI NORMAL GELİRLER</b>             | <b>229 997 000</b> | <b>107 669 780</b> |
|            | 1     |       |       | KURUMLAR HASILATI VE HİZMET GELİRLERİ         | 1 000              |                    |
|            |       | 2     |       | Hizmet gelirleri                              | 1 000              |                    |
|            |       | 2     |       | Muayene,tahlil,tecrübe ve ekspertiz ücretleri | <b>1 000</b>       |                    |
|            | 2     |       |       | <b>PATRİMUVAN GELİRLERİ</b>                   | <b>7 000</b>       | <b>1 227 000</b>   |
|            |       | 1     |       | Taşınmaz mallar satış gelirleri               | <b>1 000</b>       |                    |
|            |       | 2     |       | Taşınmaz mallar idare gelirleri               | 2 000              |                    |
|            |       |       | 1     | Lojman kira gelirleri                         | <b>1 000</b>       |                    |
|            |       |       | 3     | Diğer taşınmaz mallar idare gelirleri         | <b>1 000</b>       |                    |
|            |       | 3     |       | Taşınır mallar gelirleri                      | 3 000              | 1 227 000          |
|            |       |       | 1     | Taşınır mallar satış gelirleri                | <b>1 000</b>       | <b>1 227 000</b>   |
|            |       |       | 2     | Taşınır mallar kira gelirleri                 | <b>1 000</b>       |                    |
|            |       |       | 5     | Taşıt Satış Gelirleri                         | <b>1 000</b>       |                    |
|            |       | 4     |       | İştirak gelirleri                             | 1 000              |                    |
|            |       |       | 3     | Döner sermayelerden elde edilen gelirler      | <b>1 000</b>       |                    |
|            | 3     |       |       | <b>FAİZLER VE TEMİNATLAR</b>                  | <b>5 200 000</b>   | <b>42 300 750</b>  |
|            |       | 1     |       | Faizler                                       | <b>5 000 000</b>   | <b>42 300 750</b>  |
|            |       | 2     |       | İrat kaydedilecek teminatlar                  | <b>200 000</b>     |                    |
|            | 4     |       |       | <b>CEZALAR</b>                                | <b>2 000</b>       |                    |
|            |       | 1     |       | Para cezaları                                 | <b>1 000</b>       |                    |
|            |       | 2     |       | Müteahhitlerden alınacak gecikme cezaları     | <b>1 000</b>       |                    |
|            | 5     |       |       | <b>ÇEŞİTLİ GELİRLER</b>                       | <b>224 787 000</b> | <b>64 142 030</b>  |
|            |       | 1     |       | Şartname gelirleri                            | <b>1 000 000</b>   | <b>1 200 000</b>   |



2002 YILI MUĞLA ÜNİVERSİTESİ (B) CETVELİ

( BİN TL)

| Gelir Türü | Bölüm | Kesim | Madde | AÇIKLAMA  | BÜTÇE TAHMİNİ         | YILI TAHSİLATI        |
|------------|-------|-------|-------|---|-----------------------|-----------------------|
|            |       | 5     |       | Diğer çeşitli gelirler  | 223 787 000           | 62 942 030            |
| 3          |       |       |       | <b>ÖZEL GELİRLER, HAZİNE YARDIMI VE DEVLET KATKISI</b>                      | 19 704 002 000        | 21 866 078 810        |
|            | 1     |       |       | ÖZEL GELİRLER   | 2 000                 |                       |
|            |       | 1     |       | Devreden tahakkuk bakiyesi  | 1 000                 |                       |
|            |       | 2     |       | Devreden nakit  | 1 000                 |                       |
|            | 2     |       |       | HAZİNE YARDIMI VE DEVLET KATKISI  | 19 704 000 000        | 21 866 078 810        |
|            |       | 1     |       | Hazine yardımı  | 8 123 000 000         | 8 524 590 900         |
|            |       | 2     |       | Yükseköğretim kurumlarının cari hizmet maliyetlerine devlet katkısı         | 11 581 000 000        | 13 341 487 910        |
| 5          |       |       |       | <b>ŞARTLI BAĞIŞ VE YARDIMLAR</b>  |                       | 605 547 960           |
| 6          | 1     |       |       | <b>YÜKSEKÖĞRETİM KURUMLARININ CARİ HİZMET MALİYETLERİNE ÖĞRENCİ KATKISI</b> |                       | 2 528 247 180         |
| 6          | 1     | 5     |       | <b>YÜKSEKÖĞRETİM KURUMLARININ TAŞINMAZ MAL KİRA VE İŞLETME GELİRLERİ</b>    |                       | 102 255 370           |
| 6          | 2     |       |       | <b>ARAŞTIRMA PROJESİ GELİRLERİ</b>  |                       | 1 014 900             |
|            |       |       |       |   |                       |                       |
|            |       |       |       | <b>İCMAL</b>  |                       |                       |
| 1          |       |       |       | VERGİ GELİRLERİ   | 1 000                 |                       |
| 2          |       |       |       | VERGİ DIŞI NORMAL GELİRLER  | 229 997 000           | 107 669 780           |
| 3          |       |       |       | ÖZEL GELİRLER, HAZİNE YARDIMI VE DEVLET KATKISI                             | 19 704 002 000        | 21 866 078 810        |
| 5          |       |       |       | <b>ŞARTLI BAĞIŞ VE YARDIMLAR</b>  |                       | 605 547 960           |
| 6          | 1     |       |       | <b>YÜKSEKÖĞRETİM KURUMLARININ CARİ HİZMET MALİYETLERİNE ÖĞRENCİ KATKISI</b> |                       | 2 528 247 180         |
| 6          | 1     | 5     |       | <b>YÜKSEKÖĞRETİM KURUMLARININ TAŞINMAZ MAL KİRA VE İŞLETME GELİRLERİ</b>    |                       | 102 255 370           |
| 6          | 2     |       |       | <b>ARAŞTIRMA PROJESİ GELİRLERİ</b>  |                       | 1 014 900             |
|            |       |       |       |   |                       |                       |
|            |       |       |       | <b>GENEL TOPLAM</b>   | <b>19 934 000 000</b> | <b>25 210 814 000</b> |



2002 YILI KAHRAMANMARAŞ SÜTÇÜ İMAM ÜNİVERSİTESİ (B) CETVELİ

( BİN TL)

| Gelir Türü | Bölüm | Kesim | Madde | AÇIKLAMA                                      | BÜTÇE TAHMİNİ | YILI TAHSİLATI |
|------------|-------|-------|-------|---|---------------|----------------|
| 1          |       |       |       | <b>VERGİ GELİRLERİ</b>                        | 1 000         |                |
|            | 3     |       |       | HARÇLAR VE RESİMLER                           | 1 000         |                |
|            |       | 1     |       | Harçlar                                       | 1000          |                |
| 2          |       |       |       | <b>VERGİ DIŞI NORMAL GELİRLER</b>             | 179 997 000   | 73 035 870     |
|            | 1     |       |       | KURUMLAR HASILATI VE HİZMET GELİRLERİ         | 1 000         |                |
|            |       | 2     |       | Hizmet gelirleri                              | 1 000         |                |
|            |       | 2     |       | Muayene,tahlil,tecrübe ve ekspertiz ücretleri | 1 000         |                |
|            | 2     |       |       | PATRİMOVAN GELİRLERİ                          | 7 000         |                |
|            |       | 1     |       | Taşınmaz mallar satış gelirleri               | 1 000         |                |
|            |       | 2     |       | Taşınmaz mallar idare gelirleri               | 2 000         |                |
|            |       | 1     |       | Lojman kira gelirleri                         | 1 000         |                |
|            |       | 3     |       | Diğer taşınmaz mallar idare gelirleri         | 1 000         |                |
|            |       | 3     |       | Taşınır mallar gelirleri                      | 3 000         |                |
|            |       | 1     |       | Taşınır mallar satış gelirleri                | 1 000         |                |
|            |       | 2     |       | Taşınır mallar kira gelirleri                 | 1 000         |                |
|            |       | 5     |       | Taşıt Satış Gelirleri                         | 1 000         |                |
|            |       | 4     |       | İştirak gelirleri                             | 1 000         |                |
|            |       | 3     |       | Döner sermayelerden elde edilen gelirler      | 1 000         |                |
|            | 3     |       |       | <b>FAİZLER VE TEMİNATLAR</b>                  | 4 501 000     | 35 442 230     |
|            |       | 1     |       | Faizler                                       | 4 500 000     | 35 442 230     |
|            |       | 2     |       | İrat kaydedilecek teminatlar                  | 1 000         |                |
|            | 4     |       |       | <b>CEZALAR</b>                                | 2 000         | 473 980        |
|            |       | 1     |       | Para cezaları                                 | 1 000         |                |
|            |       | 2     |       | Müteahhitlerden alınacak gecikme cezaları     | 1 000         | 473 980        |
|            | 5     |       |       | <b>ÇEŞİTLİ GELİRLER</b>                       | 175 486 000   | 37 119 660     |
|            |       | 1     |       | Şartname gelirleri                            | 10 000        | 6 310 000      |

2002 YILI KAHRAMANMARAŞ SÜTÇÜ İMAM ÜNİVERSİTESİ (B) CETVELİ

( BİN TL)

| Gelir Türü | Bölüm | Kesim | Madde | AÇIKLAMA   | BÜTÇE TAHMİNİ  | YILI TAHSİLATI |
|------------|-------|-------|-------|--|----------------|----------------|
|            |       | 5     |       | Diğer çeşitli gelirler   | 175 476 000    | 30 809 660     |
| 3          |       |       |       | ÖZEL GELİRLER, HAZİNE YARDIMI VE DEVLET KATKISI                      | 26 999 002 000 | 28 926 946 340 |
|            | 1     |       |       | ÖZEL GELİRLER  | 2 000          |                |
|            |       | 1     |       | Devreden tahakkuk bakiyesi   | 1 000          |                |
|            |       | 2     |       | Devreden nakit   | 1 000          |                |
|            | 2     |       |       | HAZİNE YARDIMI VE DEVLET KATKISI                                     | 26 999 000 000 | 28 926 946 340 |
|            |       | 1     |       | Hazine yardımı   | 13 417 000 000 | 14 289 855 510 |
|            |       | 2     |       | Yükseköğretim kurumlarının cari hizmet maliyetlerine devlet katkısı  | 13 582 000 000 | 14 637 090 830 |
| 6          | 1     |       |       | YÜKSEKÖĞRETİM KURUMLARININ CARİ HİZMET MALİYETLERİNE ÖĞRENCİ KATKISI |                | 1 678 481 620  |
| 6          | 1     | 5     |       | YÜKSEKÖĞRETİM KURUMLARININ TAŞINMAZ MAL KİRA VE İŞLETME GELİRLERİ    |                | 843 000        |
| 6          | 2     |       |       | ARAŞTIRMA PROJESİ GELİRLERİ  |                | 75 468 900     |
|            |       |       |       |  |                |                |
|            |       |       |       | İCMAL  |                |                |
| 1          |       |       |       | VERGİ GELİRLERİ  | 1 000          |                |
| 2          |       |       |       | VERGİ DIŞI NORMAL GELİRLER   | 179 997 000    | 73 035 870     |
| 3          |       |       |       | ÖZEL GELİRLER, HAZİNE YARDIMI VE DEVLET KATKISI                      | 26 999 002 000 | 28 926 946 340 |
| 6          | 1     |       |       | YÜKSEKÖĞRETİM KURUMLARININ CARİ HİZMET MALİYETLERİNE ÖĞRENCİ KATKISI |                | 1 678 481 620  |
| 6          | 1     | 5     |       | YÜKSEKÖĞRETİM KURUMLARININ TAŞINMAZ MAL KİRA VE İŞLETME GELİRLERİ    |                | 843 000        |
| 6          | 2     |       |       | ARAŞTIRMA PROJESİ GELİRLERİ  |                | 75 468 900     |
|            |       |       |       |  |                |                |
|            |       |       |       | GENEL TOPLAM   | 27 179 000 000 | 30 754 775 730 |



2002 YILI KIRIKKALE ÜNİVERSİTESİ (B) CETVELİ

( BIN TL)

| Gelir Türü | Bölüm | Kesim | Madde | AÇIKLAMA                                      | BÜTÇE TAHMİNİ      | YILI TAHSİLATI     |
|------------|-------|-------|-------|---|--------------------|--------------------|
| 1          |       |       |       | <b>VERGİ GELİRLERİ</b>                        | <b>1 000</b>       |                    |
|            | 3     |       |       | HARÇLAR VE RESİMLER                           | 1 000              |                    |
|            |       | 1     |       | Harçlar                                       | 1000               |                    |
| 2          |       |       |       | <b>VERGİ DIŞI NORMAL GELİRLER</b>             | <b>164 997 000</b> | <b>166 190 110</b> |
|            | 1     |       |       | KURUMLAR HASILATI VE HİZMET GELİRLERİ         | 1 000              |                    |
|            |       | 2     |       | Hizmet gelirleri                              | 1 000              |                    |
|            |       |       | 2     | Muayene,tahlil,tecrübe ve ekspertiz ücretleri | 1 000              |                    |
|            | 2     |       |       | PATRİMUVAN GELİRLERİ                          | 7 000              |                    |
|            |       | 1     |       | Taşınmaz mallar satış gelirleri               | 1 000              |                    |
|            |       | 2     |       | Taşınmaz mallar idare gelirleri               | 2 000              |                    |
|            |       |       | 1     | Lojman kira gelirleri                         | 1 000              |                    |
|            |       |       | 3     | Diğer taşınmaz mallar idare gelirleri         | 1 000              |                    |
|            |       | 3     |       | Taşınır mallar gelirleri                      | 3 000              |                    |
|            |       |       | 1     | Taşınır mallar satış gelirleri                | 1 000              |                    |
|            |       |       | 2     | Taşınır mallar kira gelirleri                 | 1 000              |                    |
|            |       |       | 5     | Taşıt Satış Gelirleri                         | 1 000              |                    |
|            |       | 4     |       | İştirak gelirleri                             | 1 000              |                    |
|            |       |       | 3     | Döner sermayelerden elde edilen gelirler      | 1 000              |                    |
|            | 3     |       |       | <b>FAİZLER VE TEMİNATLAR</b>                  | <b>45 050 000</b>  | <b>37 024 710</b>  |
|            |       | 1     |       | Faizler                                       | 45 000 000         | 37 024 710         |
|            |       | 2     |       | İrat kaydedilecek teminatlar                  | 50 000             |                    |
|            | 4     |       |       | <b>CEZALAR</b>                                | <b>50 000</b>      |                    |
|            |       | 1     |       | Para cezaları                                 | 25 000             |                    |
|            |       | 2     |       | Müteahhitlerden alınacak gecikme cezaları     | 25 000             |                    |
|            | 5     |       |       | <b>ÇEŞİTLİ GELİRLER</b>                       | <b>119 889 000</b> | <b>129 165 400</b> |
|            |       | 1     |       | Şartname gelirleri                            | 3 000 000          | 5 250 000          |

2002 YILI KIRIKKALE ÜNİVERSİTESİ (B) CETVELİ

( BİN TL)

| Gelir Türü | Bölüm | Kesim | Madde | AÇIKLAMA  | BÜTÇE TAHMİNİ         | YILI TAHSİLATI        |
|------------|-------|-------|-------|---|-----------------------|-----------------------|
|            |       | 5     |       | Diğer çeşitli gelirler  | 116 889 000           | 123 915 400           |
| 3          |       |       |       | <b>ÖZEL GELİRLER, HAZİNE YARDIMI VE DEVLET KATKISI</b>                      | <b>23 684 002 000</b> | <b>21 686 000 000</b> |
|            | 1     |       |       | ÖZEL GELİRLER   | 2 000                 |                       |
|            |       | 1     |       | Devreden tahakkuk bakiyesi  | 1 000                 |                       |
|            |       | 2     |       | Devreden nakit  | 1 000                 |                       |
|            | 2     |       |       | HAZİNE YARDIMI VE DEVLET KATKISI  | 23 684 000 000        | 21 686 000 000        |
|            |       | 1     |       | Hazine yardımı  | 11 540 000 000        | 11 346 000 000        |
|            |       | 2     |       | Yükseköğretim kurumlarının cari hizmet maliyetlerine devlet katkısı         | 12 144 000 000        | 10 340 000 000        |
| 6          | 1     |       |       | <b>YÜKSEKÖĞRETİM KURUMLARININ CARİ HİZMET MALİYETLERİNE ÖĞRENCİ KATKISI</b> |                       | <b>1 949 299 840</b>  |
| 6          | 1     | 5     |       | <b>YÜKSEKÖĞRETİM KURUMLARININ TAŞINMAZ MAL KİRA VE İŞLETME GELİRLERİ</b>    |                       | <b>2 137 470</b>      |
| 6          | 2     |       |       | <b>ARAŞTIRMA PROJESİ GELİRLERİ</b>  |                       | <b>47 443 660</b>     |
|            |       |       |       |   |                       |                       |
|            |       |       |       | <b>İCMAL</b>  |                       |                       |
| 1          |       |       |       | VERGİ GELİRLERİ   | 1 000                 |                       |
| 2          |       |       |       | VERGİ DIŞI NORMAL GELİRLER  | 164 997 000           | 166 190 110           |
| 3          |       |       |       | ÖZEL GELİRLER, HAZİNE YARDIMI VE DEVLET KATKISI                             | 23 684 002 000        | 21 686 000 000        |
| 6          | 1     |       |       | YÜKSEKÖĞRETİM KURUMLARININ CARİ HİZMET MALİYETLERİNE ÖĞRENCİ KATKISI        |                       | 1 949 299 840         |
| 6          | 1     | 5     |       | YÜKSEKÖĞRETİM KURUMLARININ TAŞINMAZ MAL KİRA VE İŞLETME GELİRLERİ           |                       | 2 137 470             |
| 6          | 2     |       |       | ARAŞTIRMA PROJESİ GELİRLERİ   |                       | 47 443 660            |
|            |       |       |       |   |                       |                       |
|            |       |       |       | <b>GENEL TOPLAM</b>   | <b>23 849 000 000</b> | <b>23 851 071 080</b> |





2002 YILI OSMANGAZİ ÜNİVERSİTESİ (B) CETVELİ

( BİN TL)

| Gelir Türü | Bölüm | Kesim | Madde | AÇIKLAMA                                       | BÜTÇE TAHMİNİ      | YILI TAHSİLATI     |
|------------|-------|-------|-------|--|--------------------|--------------------|
| 1          |       |       |       | <b>VERGİ GELİRLERİ</b>                         | <b>1 000</b>       |                    |
|            | 3     |       |       | HARÇLAR VE RESİMLER                            | 1 000              |                    |
|            |       | 1     |       | Harçlar  | 1000               |                    |
| 2          |       |       |       | <b>VERGİ DIŞI NORMAL GELİRLER</b>              | <b>144 997 000</b> | <b>350 838 520</b> |
|            | 1     |       |       | KURUMLAR HASILATI VE HİZMET GELİRLERİ          | 1 000              |                    |
|            |       | 2     |       | Hizmet gelirleri                               | 1 000              |                    |
|            |       |       | 2     | Muayene,tahliil,tecrübe ve ekspertiz ücretleri | <b>1 000</b>       |                    |
|            | 2     |       |       | PATRİMOVAN GELİRLERİ                           | 7 000              | 628 040            |
|            |       | 1     |       | Taşınmaz mallar satış gelirleri                | <b>1 000</b>       |                    |
|            |       | 2     |       | Taşınmaz mallar idare gelirleri                | 2 000              | 628 040            |
|            |       |       | 1     | Lojman kira gelirleri                          | <b>1 000</b>       | <b>628 040</b>     |
|            |       |       | 3     | Diğer taşınmaz mallar idare gelirleri          | <b>1 000</b>       |                    |
|            |       | 3     |       | Taşınır mallar gelirleri                       | 3 000              |                    |
|            |       |       | 1     | Taşınır mallar satış gelirleri                 | <b>1 000</b>       |                    |
|            |       |       | 2     | Taşınır mallar kira gelirleri                  | <b>1 000</b>       |                    |
|            |       |       | 5     | Taşıtl Satış Gelirleri                         | <b>1 000</b>       |                    |
|            |       | 4     |       | İştirak gelirleri                              | 1 000              |                    |
|            |       |       | 3     | Döner sermayelerden elde edilen gelirler       | <b>1 000</b>       |                    |
|            | 3     |       |       | FAİZLER VE TEMİNATLAR                          | 15 001 000         | 148 714 700        |
|            |       | 1     |       | Faizler  | <b>15 000 000</b>  | <b>148 714 700</b> |
|            |       | 2     |       | İrat kaydedilecek teminatlar                   | <b>1 000</b>       |                    |
|            | 4     |       |       | CEZALAR  | 2 000              |                    |
|            |       | 1     |       | Para cezaları                                  | <b>1 000</b>       |                    |
|            |       | 2     |       | Müteahhitlerden alınacak gecikme cezaları      | <b>1 000</b>       |                    |
|            | 5     |       |       | ÇEŞİTLİ GELİRLER                               | 129 986 000        | 201 495 780        |
|            |       | 1     |       | Şartname gelirleri                             | <b>10 000</b>      |                    |

2002 YILI OSMANGAZİ ÜNİVERSİTESİ (B) CETVELİ

( BİN TL)

| Gelir Türü | Bölüm | Kesim | Madde | AÇIKLAMA  | BÜTÇE TAHMİNİ         | YILI TAHSİLATI        |
|------------|-------|-------|-------|---|-----------------------|-----------------------|
|            |       | 5     |       | Diğer çeşitli gelirler  | 129 976 000           | 201 495 780           |
| 3          |       |       |       | <b>ÖZEL GELİRLER, HAZİNE YARDIMI VE DEVLET KATKISI</b>                      | <b>39 176 002 000</b> | <b>41 999 497 680</b> |
|            | 1     |       |       | ÖZEL GELİRLER   | 2 000                 |                       |
|            |       | 1     |       | Devreden tahakkuk bakiyesi  | 1 000                 |                       |
|            |       | 2     |       | Devreden nakit  | 1 000                 |                       |
|            | 2     |       |       | HAZİNE YARDIMI VE DEVLET KATKISI  | 39 176 000 000        | 41 999 497 680        |
|            |       | 1     |       | Hazine yardımı  | 13 275 000 000        | 13 945 794 960        |
|            |       | 2     |       | Yükseköğretim kurumlarının cari hizmet maliyetlerine devlet katkısı         | 25 901 000 000        | 28 053 702 720        |
| 6          | 1     |       |       | <b>YÜKSEKÖĞRETİM KURUMLARININ CARİ HİZMET MALİYETLERİNE ÖĞRENCİ KATKISI</b> |                       | <b>4 181 658 270</b>  |
| 6          | 1     | 5     |       | <b>YÜKSEKÖĞRETİM KURUMLARININ TAŞINMAZ MAL KİRA VE İŞLETME GELİRLERİ</b>    |                       | <b>288 960 780</b>    |
| 6          | 2     |       |       | <b>ARAŞTIRMA PROJESİ GELİRLERİ</b>  |                       | <b>415 853 040</b>    |
|            |       |       |       |   |                       |                       |
|            |       |       |       | <b>İCMAL</b>  |                       |                       |
| 1          |       |       |       | VERGİ GELİRLERİ   | 1 000                 |                       |
| 2          |       |       |       | VERGİ DIŞI NORMAL GELİRLER  | 144 997 000           | 350 838 520           |
| 3          |       |       |       | ÖZEL GELİRLER, HAZİNE YARDIMI VE DEVLET KATKISI                             | 39 176 002 000        | 41 999 497 680        |
| 6          | 1     |       |       | <b>YÜKSEKÖĞRETİM KURUMLARININ CARİ HİZMET MALİYETLERİNE ÖĞRENCİ KATKISI</b> |                       | <b>4 181 658 270</b>  |
| 6          | 1     | 5     |       | <b>YÜKSEKÖĞRETİM KURUMLARININ TAŞINMAZ MAL KİRA VE İŞLETME GELİRLERİ</b>    |                       | <b>288 960 780</b>    |
| 6          | 2     |       |       | <b>ARAŞTIRMA PROJESİ GELİRLERİ</b>  |                       | <b>415 853 040</b>    |
|            |       |       |       |   |                       |                       |
|            |       |       |       | <b>GENEL TOPLAM</b>   | <b>39 321 000 000</b> | <b>47 236 808 290</b> |



2002 YILI GALATASARAY ÜNİVERSİTESİ (B) CETVELİ

( BİN TL )

| Gelir Türü | Bölüm | Kesim | Madde | AÇIKLAMA                                      | BÜTÇE TAHMİNİ     | YILI TAHSİLATI    |
|------------|-------|-------|-------|---|-------------------|-------------------|
| 1          |       |       |       | <b>VERGİ GELİRLERİ</b>                        | <b>1 000</b>      |                   |
|            | 3     |       |       | HARÇLAR VE RESİMLER                           | 1 000             |                   |
|            |       | 1     |       | Harçlar                                       | 1 000             |                   |
| 2          |       |       |       | <b>VERGİ DIŞI NORMAL GELİRLER</b>             | <b>89 997 000</b> | <b>88 624 210</b> |
|            | 1     |       |       | KURUMLAR HASILATI VE HİZMET GELİRLERİ         | 1 000             |                   |
|            |       | 2     |       | Hizmet gelirleri                              | 1 000             |                   |
|            |       |       | 2     | Muayene,tahlil,tecrübe ve ekspertiz ücretleri | 1 000             |                   |
|            | 2     |       |       | PATRİMUVAN GELİRLERİ                          | 7 000             | 7 796 630         |
|            |       | 1     |       | Taşınmaz mallar satış gelirleri               | 1 000             |                   |
|            |       | 2     |       | Taşınmaz mallar idare gelirleri               | 2 000             | 7 489 630         |
|            |       |       | 1     | Lojman kira gelirleri                         | 1 000             | 7 489 630         |
|            |       |       | 3     | Diğer taşınmaz mallar idare gelirleri         | 1 000             |                   |
|            |       | 3     |       | Taşınır mallar gelirleri                      | 3 000             | 307 000           |
|            |       |       | 1     | Taşınır mallar satış gelirleri                | 1 000             | 307 000           |
|            |       |       | 2     | Taşınır mallar kira gelirleri                 | 1 000             |                   |
|            |       |       | 5     | Taşıt Satış Gelirleri                         | 1 000             |                   |
|            |       | 4     |       | İştirak gelirleri                             | 1 000             |                   |
|            |       |       | 3     | Döner sermayelerden elde edilen gelirler      | 1 000             |                   |
|            | 3     |       |       | FAİZLER VE TEMİNATLAR                         | 22 001 000        | 19 880 520        |
|            |       | 1     |       | Faizler                                       | 22 000 000        | 19 880 520        |
|            |       | 2     |       | İrat kaydedilecek teminatlar                  | 1 000             |                   |
|            | 4     |       |       | CEZALAR                                       | 2 000             |                   |
|            |       | 1     |       | Para cezaları                                 | 1 000             |                   |
|            |       | 2     |       | Müteahhitlerden alınacak gecikme cezaları     | 1 000             |                   |
|            | 5     |       |       | ÇEŞİTLİ GELİRLER                              | 67 986 000        | 60 947 060        |
|            |       | 1     |       | Şartname gelirleri                            | 2 500 000         | 2 060 000         |
|            |       | 5     |       | Diğer çeşitli gelirler                        | 65 486 000        | 58 887 060        |

2002 YILI GALATASARAY ÜNİVERSİTESİ (B) CETVELİ

( BİN TL )

| Gelir Türü | Bölüm | Kesim | Madde | AÇIKLAMA   | BÜTÇE TAHMİNİ  | YILI TAHSİLATI |
|------------|-------|-------|-------|--|----------------|----------------|
| 3          |       |       |       | ÖZEL GELİRLER, HAZİNE YARDIMI VE DEVLET KATKISI                      | 10 385 002 000 | 10 745 000 000 |
|            | 1     |       |       | ÖZEL GELİRLER  | 2 000          |                |
|            |       | 1     |       | Devreden tahakkuk bakiyesi   | 1 000          |                |
|            |       | 2     |       | Devreden nakit   | 1 000          |                |
|            | 2     |       |       | HAZİNE YARDIMI VE DEVLET KATKISI                                     | 10 385 000 000 | 10 745 000 000 |
|            |       | 1     |       | Hazine yardımı   | 4 562 000 000  | 4 570 000 000  |
|            |       | 2     |       | Yükseköğretim kurumlarının cari hizmet maliyetlerine devlet katkısı  | 5 823 000 000  | 6 175 000 000  |
| 6          | 1     |       |       | YÜKSEKÖĞRETİM KURUMLARININ CARİ HİZMET MALİYETLERİNE ÖĞRENCİ KATKISI |                | 855 616 150    |
| 6          | 1     | 5     |       | YÜKSEKÖĞRETİM KURUMLARININ TAŞINMAZ MAL KİRA VE İŞLETME GELİRLERİ    |                | 15 133 860     |
|            |       |       |       |  |                |                |
|            |       |       |       | İCMAL  |                |                |
| 1          |       |       |       | VERGİ GELİRLERİ  | 1 000          |                |
| 2          |       |       |       | VERGİ DIŞI NORMAL GELİRLER   | 89 997 000     | 88 624 210     |
| 3          |       |       |       | ÖZEL GELİRLER, HAZİNE YARDIMI VE DEVLET KATKISI                      | 10 385 002 000 | 10 745 000 000 |
| 6          | 1     |       |       | YÜKSEKÖĞRETİM KURUMLARININ CARİ HİZMET MALİYETLERİNE ÖĞRENCİ KATKISI |                | 855 616 150    |
| 6          | 1     | 5     |       | YÜKSEKÖĞRETİM KURUMLARININ TAŞINMAZ MAL KİRA VE İŞLETME GELİRLERİ    |                | 15 133 860     |
|            |       |       |       |  |                |                |
|            |       |       |       | GENEL TOPLAM   | 10 475 000 000 | 11 704 374 220 |

