

2000 Malî Yılı Katma Bütçeye Dahil Kuruluşların Kesinhesaplarına Ait Genel Uygunluk Bildiriminin Sunulduğuna İlişkin Sayıştay Başkanlığı Tezkeresi ile 2000 Malî Yılı Katma Bütçeli İdareler Kesinhesap Kanunu Tasarısı ve Plan ve Bütçe Komisyonu Raporu (1/901, 3/901)

T.C.
Sayıştay Başkanlığı
Sayı : 449900/3936

11.10.2001

TÜRKİYE BÜYÜK MİLLET MECLİSİ BAŞKANLIĞINA

Katma Bütçeli Dalrelerin 2000 bütçe Yılı Kesinhesap Kanun Tasarısına ait genel uygunluk bildiriminin ilişik olarak sunulduğunu saygılarımla arz ederim.

Necip PEKÇEVİK
Birinci Başkan V.

GENEL UYGUNLUK BİLDİRİMİ

Anayasa ve 1050 sayılı Muhasebe-i Umumiye Kanunu hükümleri uyarınca bir nüshası Sayıştay'a gönderilen katma bütçeli idarelerin 2000 bütçe yılı kesinhesapları Sayıştay'ca sayman yönetim dönemi hesapları ve Katma Bütçeli İdareler Kesinhesap Kanun Tasarısı ile karşılaştırılarak uygunluk derecesi bağlı cetvellerde gösterilmiştir.

Ödenekler, giderler ve gelirlerin gerçekleşme durumuna ilişkin tespitler, "2000 Katma Bütçe Uygulama Sonuçları " raporunda yer almış ve ekte sunulmuştur.

1 - ÖDENEK DIŞI GİDER

Katma Bütçeli İdarelerin ödenek dışı gideri, ekli gider cetvellerinde gösterildiği üzere 211.267.380.000 (ikiyüzonbirmilyar ikiyüzaltmışyedimilyon üçyüzseksenbin) lirası yasalara göre ödenek aranmaksızın yapılacak giderlere 2.906.354.270.000 (ikitrilyon dokuzaltımilyar üçyüzellidörtmilyon ikiyüzyetmişbin) lirası personel giderlerine, 268.404.220.000 (ikiyüzaltmışsekizmilyar dörtyüzdörtmilyon ikiyüzyirmibin) lirası sorumluluk gerektiren giderlere ait olmak üzere toplam 3.386.025.870.000 (üçtrilyon üçyüzseksenaltımilyar yirmibeşmilyon sekizyüzyetmişbin) lira olarak tespit edilmiştir.

Dairesi Kesinhesapları ve Katma Bütçeli İdareler Kesinhesabında da aynı miktarlar yazılıdır.

1050 sayılı Muhasebe-i Umumiye Kanunu'nun :

45.Maddesinde;

"Devlet hizmetlerinin müstelzim olduğu masarif her sene bütçesine vazolunan tahsisat ile tayin olunur. İfasi bir kanun ile emrolunan hizmet karşılığının behemahal senesi bütçesine ithali lazımdır."

50. Maddesinde:

"Bakanlar bütçe ile verilen ödeneklerden fazla yüklenme ve harcamalarda bulunamayacakları gibi bu ödenekleri özel gelirlerle de çoğaltamazlar....."

hükümleri mevcuttur.

Bu hükümlere göre belirli hizmetler için bütçeye konulmuş bulunan ödeneklerden fazla harcama yapılmaması gerekmektedir.

Bu duruma göre, 1050 sayılı kanunun 48.maddesi gereğince bey'ye aidatı , geri verilecek paralar ve mahkeme harçlarına ilişkin ödemeler ile 657 sayılı kanunun 62. Maddesi gereğince verilen sürekl görev yoluğu ve aynı kanunun 207 ve 208. maddelerine göre verilen doğum ve ölüm yardımı ödemeleri, kanunlarına göre ödeme emri aranmaksızın yapılması öngörülen giderlerden olduğu cihetle bu ödemeler için kesinhesap kanun tasarılarında tamamlayıcı ödenek istenilmesi kanun gereğidir.

3.386.025.870.000 (üçtrilyon üçyüzseksenaltımilyar yirmibeşmilyon sekizyüzyetmişbin) liralık ödenek dışı giderin, 211.267.380.000 (ikiyüzonbirmilyar ikiyüzaltmışyédimilyon üçyüzseksenbin) lirası yasalara göre ödenek aranmaksızın yapılacak giderlere, 2.906.354.270.000 (ikitrilyon dokuzyüzaltımilyar üçyüzellidörtmilyon ikiyüzyetmişbin) lirası personel giderlerine ait olduğundan bu miktarlar için tamamlayıcı ödenek verilmesi uygun olacaktır.

Kalan 268.404.220.000 (ikiyüzaltmışsekizmilyar dörtyüzdörtmilyon ikiyüzyirmibin) lirası sorumluluk gerektiren giderlere ait olup,tamamlayıcı ödenek verilmemesi gerekir ise de, 1050 sayılı kanunun 81'inci maddesi uyarınca saymanların sorumluluğunda bulunan bu miktar için tamamlayıcı ödenek veriliip verilmemesi yuce Meclis'in takdirindedir.

ÖDENEK DIŐI GİDERLERİN DAĞILIMI TABLOSU

(BİN TL)

Dairesi	Tartibi	Miktar	Yasal Giderler	Personel Giderleri	Sorumluluk Gerektiren Giderler
Tarım Reformu Genel M¼d¼rl¼ę¼	101 01 1 001 100	3 118 370		3 118 370	
	101 01 1 003 300	48 760	48 760		
	TOPLAM :	3 167 130	48 760	3 118 370	
Vakıflar Genel M¼d¼rl¼ę¼	101 01 1 003 300	60 959 610	60 959 610		
	101 55 1 001 100	31 490 330			31 490 330
	112 02 1 001 300	4 089 440			4 089 440
	112 02 1 001 400	99 595 570			99 595 570
TOPLAM :	196 134 950	60 959 610			135 175 340
Karayolları Genel M¼d¼rl¼ę¼	101 02 1 003 300	42 628 520	42 628 520		
	113 01 1 001 200	16 434 650	16 434 650		
	900 05 3 526 900	9 908 880	9 908 880		
TOPLAM :	68 972 050	68 972 050			
Devlet Su İşleri Genel M¼d¼rl¼ę¼	101 02 1 001 100	48 210 200		48 210 200	
	101 55 1 001 100	60 150 660			60 150 660
	101 55 1 002 100	70 206 690			70 206 690
TOPLAM :	178 567 550			48 210 200	130 357 350
Orman Genel M¼d¼rl¼ę¼	111 01 1 001 200	14 734 570	14 734 570		
	111 01 1 001 200	12 633 110	12 633 110		
	111 01 1 001 200	19 651 340	19 651 340		
	111 01 1 001 200	13 404 590	13 404 590		
TOPLAM :	60 423 610	60 423 610			
K¼y Hizmetleri Genel M¼d¼rl¼ę¼	101 01 1 003 300	389 850	389 850		
	900 05 3 526 900	59 310	59 310		

ÖDENEK DIŐI GİDERLERİN DAĞILIMI TABLOSU

(BİN TL)

Dairesi	Tertibi	Miktarı	Yasal Giderler	Personal Giderleri	Sorumluluk Gerektiren Giderler
Köy Hizmetleri Genel Müdürlüğü	TOPLAM :	449 160	449 160		
	111 02 1 001 100	77 670		77 670	
Petrol İşleri Genel Müdürlüğü	TOPLAM :	77 670		77 670	
Sosyal Hizmetler ve Çocuk Esirgeme Kurumu Genel Müdürlüğü	101 01 1 003 300	8 083 080	8 083 080		
	101 02 1 001 100	14 040		14 040	
	111 01 1 001 100	987 410		987 410	
	111 01 1 001 200	7 475 630	7 475 630		
	111 02 1 001 100	603 476 880		603 476 880	
	111 02 1 001 200	2 280 390	2 280 390		
	111 03 1 001 100	193 636 640		193 636 640	
	111 03 1 001 200	1 448 480	1 448 480		
	TOPLAM :	817 400 550	19 285 580	798 114 970	
Ortaođu Teknik Üniversitesi	111 01 1 001 100	7 246 520		7 246 520	
	111 01 1 002 100	6 810 590		6 810 590	
	111 01 1 039 100	1 746 400		1 746 400	
	111 02 1 016 100	6 068 940		6 068 940	
	111 04 1 008 100	797 870		797 870	
	TOPLAM :	22 870 320		22 870 320	
Hacettepe Üniversitesi	101 02 1 001 100	9 657 380		9 657 380	
	111 01 1 001 100	5 963 990		5 963 990	
	111 01 1 002 100	740 050		740 050	
	111 01 1 003 100	1 128 600		1 128 600	
	111 01 1 005 100	1 600 170		1 600 170	
	111 01 1 009 100	1 765 250		1 765 250	

ÖDENEK DIŐI GİDERLERİN DAĞILIMI TABLOSU

(BİN TL)

Dairesi	Tertibi	Miktarı	Yasal Giderler	Personel Giderleri	Sorumluluk Gerektiren Giderler
Hacettepe Üniversitesi	111 02 1 006 100	10 124 060		10 124 060	
	111 02 1 007 100	352 100		352 100	
	111 02 1 010 100	2 682 160		2 682 160	
	111 02 1 035 100	458 340		458 340	
	111 02 1 040 100	461 560		461 560	
	111 05 1 001 100	9 441 980		9 441 980	
	111 14 1 001 100	28 133 850		28 133 850	
	111 31 1 001 100	31 014 070		31 014 070	
	111 42 1 001 100	4 074 960		4 074 960	
	111 48 1 001 100	21 838 680		21 838 680	
	111 56 1 001 100	8 679 230		8 679 230	
	TOPLAM :	138 116 410		138 116 410	
Gazi Üniversitesi	111 01 1 002 100	10 644 610		10 644 610	
	111 02 1 053 100	124 590		124 590	
	111 17 1 001 100	1 870 170		1 870 170	
	111 31 1 001 100	25 551 970		25 551 970	
	111 45 1 001 100	4 723 950		4 723 950	
	111 51 1 001 100	4 151 860		4 151 860	
	111 57 1 001 100	2 938 070		2 938 070	
	TOPLAM :	50 005 220		50 005 220	
İstanbul Teknik Üniversitesi	101 02 1 001 100	5 487 770		5 487 770	
	101 02 1 081 100	4 537 970		4 537 970	
	101 02 1 082 100	6 076 900		6 076 900	
	101 55 1 001 100	2 646 700			2 646 700

ÖDENEK DIŐI GİDERLERİN DAĞILIMI TABLOSU

(BİN TL)

Dairesi	Tartibi	Miktar	Yasal Giderler	Personel Giderleri	Sorumluluk Gerektiren Giderler
İstanbul Teknik Üniversitesi	111 01 1 002 100	3 530 070		3 530 070	
	111 06 1 001 100	2 937 850		2 937 850	
	111 07 1 001 100	3 073 550		3 073 550	
	111 13 1 001 100	11 418 670		11 418 670	
	TOPLAM :	39 709 480		37 062 780	2 646 700
Marmara Üniversitesi	101 55 1 001 100	224 830			224 830
	111 48 1 001 100	25 900 930		25 900 930	
	TOPLAM :	26 125 760		25 900 930	224 830
Yıldız Teknik Üniversitesi	101 02 1 082 100	7 677 220		7 677 220	
	111 02 1 002 100	1 961 220		1 961 220	
	111 02 1 016 100	814 250		814 250	
	111 10 1 001 100	3 625 140		3 625 140	
	111 56 1 001 100	203 890		203 890	
TOPLAM :	14 281 720		14 281 720		
Mimar Sinan Üniversitesi	101 01 1 003 100	8 967 570		8 967 570	
	101 02 1 081 100	4 681 970		4 681 970	
	101 02 1 082 100	4 287 840		4 287 840	
	111 01 1 001 100	7 694 320		7 694 320	
	111 01 1 002 100	4 449 570		4 449 570	
	111 06 1 001 100	870 310		870 310	
	111 13 1 001 100	3 183 370		3 183 370	
	TOPLAM :	34 134 950		34 134 950	
Ege Üniversitesi	101 02 1 081 100	29 931 670		29 931 670	
	101 02 1 082 100	32 214 010		32 214 010	

ÖDENEK DIŐI GİDERLERİN DAĞILIMI TABLOSU

(BİN TL)

Dairesi	Tartıbl	Miktarı	Yasal Gıderler	Personel Gıderleri	Sorumluluk Gerektiren Gıderler
Ege Üniversitesi	111 01 1 002 100	3 077 840		3 077 840	
	111 02 1 021 100	662 380		662 380	
	111 04 1 001 100	18 790 560		18 790 560	
	TOPLAM :	84 876 260		84 876 260	
Dokuz Eylül Üniversitesi	111 01 1 001 100	2 805 390		2 805 390	
	111 01 1 002 100	4 266 030		4 266 030	
	111 02 1 002 100	2 382 340		2 382 340	
	111 02 1 006 100	2 146 710		2 146 710	
	111 51 1 001 100	11 795 660		11 795 660	
TOPLAM :	23 198 130		23 198 130		
Trakya Üniversitesi	101 01 1 001 100	3 145 800		3 145 800	
	101 01 1 002 300	63 710	63 710		
	101 01 1 003 100	1 675 280		1 675 280	
	101 02 1 081 100	48 898 570		48 898 570	
	111 01 1 001 100	4 543 760		4 543 760	
	111 01 1 002 100	16 593 260		16 593 260	
	111 01 1 003 100	76 470		76 470	
	111 02 1 006 100	1 441 270		1 441 270	
	111 02 1 017 100	2 234 660		2 234 660	
	111 02 1 019 100	1 199 290		1 199 290	
	111 02 1 020 100	577 280		577 280	
	111 02 1 021 100	1 475 120		1 475 120	
	111 02 1 022 100	1 581 720		1 581 720	
111 02 1 028 100	169 710		169 710		

ÖDENEK DIŐI GİDERLERİN DAĞILIMI TABLOSU

(BİN TL)

Dairesi	Tertibi	Miktar	Yasal Giderler	Personel Giderleri	Sorumluluk Gerektiren Giderler
Trakya Üniversitesi	111 02 1 029 100	675 320		675 320	
	111 02 1 032 100	59 650		59 650	
	111 02 1 033 100	291 150		291 150	
	111 02 1 039 100	2 556 930		2 556 930	
	111 02 1 061 100	2 766 910		2 766 910	
	111 02 1 062 100	1 673 890		1 673 890	
	111 02 1 064 100	810 480		810 480	
	111 04 1 001 100	14 168 470		14 168 470	
	111 06 1 001 100	6 797 680		6 797 680	
	111 14 1 001 100	65 630		65 630	
	111 16 1 001 100	6 249 410		6 249 410	
	111 18 1 001 100	7 806 530		7 806 530	
	111 31 1 001 100	52 294 970		52 294 970	
	111 52 1 001 100	200 850		200 850	
TOPLAM :		180 093 770	63 710	180 030 060	
Uludağ Üniversitesi	111 02 1 020 100	336 630		336 630	
	111 31 1 001 100	2 007 260		2 007 260	
	TOPLAM :		2 343 890	2 343 890	
Cumhuriyet Üniversitesi	101 01 1 001 100	1 170 180		1 170 180	
	101 02 1 080 100	661 770		661 770	
	101 02 1 081 100	16 590 100		16 590 100	
	101 02 1 082 100	11 837 930		11 837 930	
	111 01 1 001 100	2 561 190		2 561 190	
	111 01 1 002 100	3 638 020		3 638 020	

ÖDENEK DIŐI GİDERLERİN DAĞILIMI TABLOSU

(BİN TL)

Dairesi	Terbihi	Miktar	Yasad Giderler	Personel Giderleri	Sorumluluk Gerektiren Giderler
Cumhuriyet Üniversitesi	111 01 1 003 100	278 580		278 580	
	111 02 1 003 100	1 880 750		1 880 750	
	111 02 1 016 100	4 948 820		4 948 820	
	111 02 1 017 100	1 361 860		1 361 860	
	111 02 1 018 100	1 429 930		1 429 930	
	111 02 1 020 100	2 084 040		2 084 040	
	111 02 1 021 100	849 370		849 370	
	111 02 1 022 100	478 390		478 390	
	111 02 1 023 100	750 310		750 310	
	111 02 1 024 100	10 364 990		10 364 990	
	111 02 1 025 100	4 860 670		4 860 670	
	111 02 1 039 100	771 650		771 650	
	111 02 1 061 100	2 846 710		2 846 710	
	111 02 1 071 100	1 541 200		1 541 200	
	111 03 1 001 100	4 773 870		4 773 870	
	111 04 1 001 100	3 235 490		3 235 490	
	111 14 1 001 100	64 465 910		64 465 910	
	111 31 1 001 100	63 841 630		63 841 630	
	111 34 1 001 100	4 091 620		4 091 620	
	111 45 1 001 100	5 746 950		5 746 950	
111 50 1 001 100	6 617 140		6 617 140		
111 56 1 001 100	6 327 150		6 327 150		
TOPLAM :		230 008 220		230 006 220	
Ondokuz Mayıs Üniversitesi	101 02 1 001 100	2 094 880		2 094 880	

ÖDENEK DIŐI GİDERLERİN DAĞILIMI TABLOSU

(BİN TL)

Dairesi	Tartibi	Miktarı	Yasal Giderler	Personel Giderleri	Sorumluluk Gerektiren Giderler
Öndokuz Mayıs Üniversitesi	111 02 1 006 100	136 810		136 810	
	111 02 1 017 100	952 200		952 200	
	111 02 1 018 100	2 580		2 580	
	111 02 1 023 100	24 340		24 340	
	111 02 1 039 100	123 110		123 110	
	111 02 1 061 100	531 610		531 610	
	111 03 1 001 100	242 920		242 920	
	111 04 1 001 100	1 380 270		1 380 270	
	111 20 1 001 100	2 396 580		2 396 580	
	111 31 1 001 100	13 935 890		13 935 890	
	111 34 1 001 100	81 560		81 560	
	111 50 1 001 100	10 293 760		10 293 760	
111 51 1 001 100	1 525 870		1 525 870		
	TOPLAM :	33 732 380		33 732 380	
Karadeniz Teknik Üniversitesi	101 02 1 082 100	43 376 210		43 376 210	
	111 04 1 001 100	6 324 060		6 324 060	
	111 06 1 001 100	4 822 230		4 822 230	
	111 22 1 001 100	433 430		433 430	
	111 52 1 001 100	3 576 720		3 576 720	
	111 65 1 001 100	104 010		104 010	
	TOPLAM :	58 636 660		58 636 660	
Atatürk Üniversitesi	101 02 1 001 100	59 853 390		59 853 390	
	111 02 1 020 100	2 095 760		2 095 760	
	111 02 1 021 100	2 500 610		2 500 610	

ÖDENEK DIŐI GİDERLERİN DAĐILIMI TABLOSU

(BİN TL)

Dairesi	Tartibi	Miktar	Yasal Giderler	Personel Giderleri	Sorumluluk Gerektiren Giderler
Atatürk Üniversitesi	111 14 1 001 100	7 032 690		7 032 690	
	111 18 1 001 100	12 160 860		12 160 860	
	111 31 1 001 100	17 506 260		17 506 260	
	111 34 1 001 100	2 312 090		2 312 080	
	111 45 1 001 100	26 827 600		26 827 600	
	TOPLAM :	130 289 250		130 288 250	
İnönü Üniversitesi	101 02 1 081 100	8 539 890		8 539 890	
	101 02 1 082 100	22 188 150		22 188 150	
	111 02 1 017 100	244 930		244 930	
	111 02 1 021 100	283 180		283 180	
	111 02 1 023 100	7 980		7 980	
	111 02 1 061 100	130 380		130 380	
	111 02 1 072 100	116 840		116 840	
	111 05 1 001 100	131 470		131 470	
	111 05 1 001 100	2 412 980		2 412 980	
	111 31 1 001 100	2 070 400		2 070 400	
TOPLAM :	36 126 200		36 126 200		
Fırat Üniversitesi	101 01 1 001 100	4 618 920		4 618 920	
	101 02 1 001 100	2 775 710		2 775 710	
	101 02 1 080 100	341 410		341 410	
	101 02 1 081 100	77 523 150		77 523 150	
	111 01 1 001 100	266 050		266 050	
	111 02 1 071 100	26 450		26 450	

ÖDENEK DIŐI GİDERLERİN DAĞILIMI TABLOSU

(BİN TL)

Dairesi	Tertibi	Miktarı	Yasal Giderler	Personel Giderleri	Sorumluluk Gerektiren Giderler
Fırat Üniversitesi	111 02 1 072 100	755 900		755 900	
	111 03 1 001 100	3 073 310		3 073 310	
	111 04 1 001 100	5 330 560		5 330 560	
	111 31 1 001 100	47 567 640		47 567 640	
	TOPLAM :	142 279 100		142 279 100	
Dicle Üniversitesi	101 02 1 001 100	1 505 220		1 505 220	
	101 02 1 082 100	11 988 920		11 988 920	
	111 01 1 003 100	431 530		431 530	
	111 02 1 019 100	537 530		537 530	
	111 02 1 022 100	53 770		53 770	
	111 02 1 023 100	256 490		256 490	
	111 02 1 039 100	742 900		742 900	
	111 02 1 063 100	127 020		127 020	
	111 02 1 071 100	118 260		118 260	
	111 02 1 073 100	1 915 500		1 915 500	
	111 16 1 001 100	7 476 840		7 476 840	
	111 18 1 001 100	198 180		198 180	
	111 31 1 001 100	11 265 930		11 265 930	
	111 43 1 001 100	1 715 980		1 715 980	
	111 45 1 001 100	1 332 590		1 332 590	
	111 50 1 001 100	8 461 340		8 461 340	
	TOPLAM :	48 128 000		48 128 000	
Yüzüncü Yıl Üniversitesi	101 02 1 001 100	36 484 420		36 484 420	
	101 02 1 080 100	3 168 550		3 168 550	

ÖDENEK DIŐI GİDERLERİN DAĞILIMI TABLOSU

(BİN TL)

Dairesi	Tartıbl	Mıktarı	Yasal Gıderler	Personel Gıderleri	Sorumluak Geraktiren Gıderler
Yüzüncü Yıl Üniversitesi	101 02 1 082 100	3 084 710		3 084 710	
	111 01 1 001 100	11 145 040		11 145 040	
	111 01 1 002 100	26 030 830		26 030 830	
	111 01 1 003 100	14 854 270		14 854 270	
	111 02 1 061 100	1 664 030		1 664 030	
	111 02 1 073 100	37 380		37 380	
	111 04 1 008 100	1 437 380		1 437 380	
	TOPLAM :	97 906 610		97 906 610	
İzmir Yüksek Teknoloji Enstitüsü	101 02 1 001 100	22 061 740		22 061 740	
	TOPLAM :	22 061 740		22 061 740	
Harran Üniversitesi	101 02 1 081 100	16 518 020		16 518 020	
	101 02 1 082 100	1 508 890		1 508 890	
	111 01 1 002 100	288 960		288 960	
	111 02 1 016 100	1 220 680		1 220 680	
Harran Üniversitesi	111 14 1 001 100	1 192 490		1 192 490	
	TOPLAM :	20 729 020		20 729 020	
Zonguldak Karaelmas Üniversitesi	101 02 1 081 100	4 090 060		4 090 060	
	101 02 1 082 100	1 779 580		1 779 580	
	111 31 1 001 100	1 189 070		1 189 070	
	TOPLAM :	7 058 710		7 058 710	
Balıkesir Üniversitesi	111 02 1 018 100	129 200		129 200	
	111 53 1 001 100	14 425 920		14 425 920	
	TOPLAM :	14 555 120		14 555 120	
Celal Bayar Üniversitesi	101 02 1 001 100	1 895 730		1 895 730	

ÖDENEK DIŐI GİDERLERİN DAĐILIMI TABLOSU

(BİN TL)

Dairesi	Tertibi	Miktarı	Yasal Giderler	Personel Giderleri	Sorumluluk Gerektiren Giderler
Celal Bayar Üniversitesi	111 01 1 003 100	470 370		470 370	
	111 02 1 018 100	4 885 380		4 885 380	
	111 02 1 023 100	756 730		756 730	
	111 02 1 024 100	502 480		502 480	
	111 02 1 026 100	438 340		438 340	
	111 02 1 037 100	507 260		507 260	
	111 02 1 039 100	772 600		772 600	
	111 03 1 001 100	107 440		107 440	
	111 04 1 001 100	14 383 200		14 383 200	
	111 06 1 001 100	10 352 290		10 352 290	
	111 31 1 001 100	107 800		107 800	
	TOPLAM :	35 179 620		35 179 620	
Abant İzzet Baysal Üniversitesi	101 01 1 001 100	267 940		267 940	
	101 01 1 003 100	19 323 280		19 323 280	
	101 02 1 001 100	3 255 560		3 255 560	
	111 01 1 003 100	160 100		160 100	
	111 02 1 008 100	1 624 800		1 624 800	
	111 02 1 014 100	453 550		453 550	
	111 02 1 016 100	1 491 160		1 491 160	
	111 02 1 021 100	207 860		207 860	
	111 02 1 039 100	389 660		389 660	
	111 02 1 072 100	221 510		221 510	
	111 04 1 001 100	11 097 410		11 097 410	
	111 06 1 001 100	4 789 320		4 789 320	

ÖDENEK DIŐI GİDERLERİN DAĐILIMI TABLOSU

(BİN TL)

Dairesal	Tertibi	Miktar	Yasal Giderler	Personel Giderleri	Sorumluluk Gerektiren Giderler
Abant İzzet Baysal Üniversitesi	111 56 1 001 100	2 922 400		2 922 400	
	TOPLAM :	46 204 550		46 204 550	
Mustafa Kemal Üniversitesi	101 01 1 001 100	384 420		384 420	
	101 02 1 081 100	3 865 530		3 865 530	
	101 02 1 082 100	15 484 760		15 484 760	
	111 01 1 001 100	6 396 140		6 396 140	
	111 01 1 002 100	9 690 320		9 690 320	
	111 02 1 014 100	3 116 040		3 116 040	
	111 02 1 016 100	18 721 790		18 721 790	
	111 02 1 017 100	45 158 380		45 158 380	
	111 02 1 018 100	5 337 430		5 337 430	
	111 02 1 019 100	18 292 150		18 292 150	
	111 02 1 021 100	8 163 360		8 163 360	
	111 02 1 036 100	517 880		517 880	
	111 02 1 039 100	17 080 730		17 080 730	
	111 02 1 081 100	11 585 200		11 585 200	
	111 08 1 001 100	96 507 650		96 507 650	
	111 16 1 001 100	43 004 550		43 004 550	
	111 18 1 001 100	2 536 770		2 536 770	
	111 36 1 001 100	22 476 980		22 476 980	
	111 48 1 001 100	21 043 980		21 043 980	
	111 50 1 001 100	15 346 800		15 346 800	
	TOPLAM :	364 710 860		364 710 860	
Afyon Kocatepe Üniversitesi	101 01 1 002 300	526 800	526 800		

ÖDENEK DIŐI GİDERLERİN DAĞILIMI TABLOSU

(BİN TL)

Dairesi	Tartibi	Miktar	Yasal Giderler	Personel Giderleri	Sorumluluk Gerektiren Giderler
Afyon Kocatepe Üniversitesi	101 02 1 001 100	1 517 190		1 517 190	
	111 01 1 001 100	554 140		554 140	
	111 01 1 002 100	969 460		969 460	
	111 02 1 016 100	281 390		281 390	
	111 02 1 017 100	138 260		138 260	
	111 02 1 021 100	971 320		971 320	
	111 02 1 022 100	28 690		28 690	
	111 02 1 027 100	1 170 430		1 170 430	
	111 02 1 031 100	479 000		479 000	
	111 03 1 001 100	3 363 580		3 363 580	
	111 06 1 001 100	1 575 850		1 575 850	
	111 15 1 001 100	2 664 880		2 664 880	
	111 31 1 001 100	1 475 480		1 475 480	
	111 51 1 001 100	1 923 900		1 923 900	
TOPLAM :	17 640 370	526 800	17 113 570		
Kafkas Üniversitesi	101 02 1 082 100	7 153 800		7 153 800	
	111 02 1 020 100	185 010		185 010	
	TOPLAM :	7 338 810		7 338 810	
Çanakkale Onsekiz Mart Üniversitesi	101 01 1 002 300	538 100	538 100		
	111 01 1 001 100	4 249 890		4 249 890	
	111 01 1 002 100	4 203 020		4 203 020	
	111 02 1 071 100	1 059 480		1 059 480	
	111 06 1 001 100	9 554 970		9 554 970	
	111 20 1 001 100	34 390		34 390	

ÖDENEK DIŐI GİDERLERİN DAĞILIMI TABLOSU

(BİN TL)

Dairesi	Tartibi	Miktar	Yasal Giderler	Personel Giderleri	Sorumluluk Gerektiren Giderler
Çanakkale Onsekiz Mart Üniversitesi	111 48 1 001 100	950 030		950 030	
	TOPLAM :	20 689 880	538 100	20 061 780	
Niğde Üniversitesi	101 02 1 082 100	1 650 330		1 650 330	
	111 01 1 001 100	38 220		38 220	
	111 02 1 016 100	2 431 590		2 431 590	
	111 02 1 017 100	974 910		974 910	
	111 02 1 018 100	48 550		48 550	
	111 02 1 020 100	153 940		153 940	
	111 02 1 041 100	124 700		124 700	
	111 06 1 001 100	285 670		285 670	
	111 50 1 001 100	816 260		816 260	
	111 56 1 001 100	488 570		488 570	
TOPLAM :	7 012 740		7 012 740		
Dumlupınar Üniversitesi	101 02 1 082 100	1 981 370		1 981 370	
	TOPLAM :	1 981 370		1 981 370	
Gaziosmanpaşa Üniversitesi	101 02 1 081 100	5 659 820		5 659 820	
	111 01 1 002 100	7 659 200		7 659 200	
	111 02 1 016 100	1 918 690		1 918 690	
	111 02 1 017 100	116 270		116 270	
	111 02 1 018 100	737 820		737 820	
	111 02 1 020 100	57 100		57 100	
	111 18 1 001 100	1 531 850		1 531 850	
	TOPLAM :	17 680 750		17 660 750	
Kahramanmaraş Sütçü İmam Üniversitesi	101 02 1 081 100	2 753 000		2 753 000	

Türkiye Büyük Millet Meclisi

(S. Sayısı : 774)

ÖDENEK DIŐI GİDERLERİN DAĞILIMI TABLOSU

(BİN TL)

Dairesi	Tertibi	Miktar	Yasal Giderler	Personel Giderleri	Sorumluluk Gerektiren Giderler
KahramanmaraŐ Sötcü İmam Üniversitesi	111 01 1 001 100	789 690		789 690	
	111 01 1 002 100	1 165 500		1 165 500	
	111 17 1 001 100	393 330		393 330	
	111 18 1 001 100	1 427 820		1 427 820	
	111 31 1 001 100	3 209 780		3 209 780	
	111 45 1 001 100	193 520		193 520	
	111 56 1 001 100	385 980		385 980	
	TOPLAM :	10 318 620		10 318 620	
Kırkkale Üniversitesi	111 06 1 001 100	7 993 380		7 993 380	
	111 31 1 001 100	4 221 400		4 221 400	
	TOPLAM :	12 214 780		12 214 780	
Osmangazi Üniversitesi	101 02 1 081 100	51 498 290		51 498 290	
	101 02 1 082 100	4 870 920		4 870 920	
	111 02 1 061 100	1 235 520		1 235 520	
	TOPLAM :	57 604 730		57 604 730	
Galatasaray Üniversitesi	101 01 1 001 100	103 020		103 020	
	101 02 1 081 100	5 390 180		5 390 180	
	TOPLAM :	5 493 200		5 493 200	
GENEL TOPLAM :		3 386 025 870	211 267 380	2 906 354 270	268 404 220

2- İZAHNAMESLER

2.1- Katma Bütçeli İdareler Kesinhesap Kanun Tasarısına dahil dairelerin kesinhesaplarına 1050 sayılı Muhasebe-İ Umumiye Kanununun 104 ve 118.maddeleri uyarınca gelir izahnameleri bağlanması ve söz konusu izahnamelerin, bütçe ile yapılan gelir tahminleri ile tahakkuk ve tahsilat durumları hakkında gerekli açıklamaları kapsayacak biçimde hazırlanması gerektiği halde, Devlet Su İşleri Genel Müdürlüğü, Telsiz Genel Müdürlüğü, Boğaziçi Üniversitesi, Uludağ Üniversitesi, Selçuk Üniversitesi, Erciyes Üniversitesi, Cumhuriyet Üniversitesi ve Çukurova Üniversitesine ait gelir izahnamesi aşağıda yazılı gelir kalemlerinde tahminle tahsilat fark sebeplerinin açıklanmaması nedeniyle yetersiz bulunmuştur.

İZAHNAMESİ YETERSİZ OLAN GELİR MADDELERİ

(BİN TL)

Gelir Kodu	Açıklama	Bütçe Tahmini	Tahakkuk Tutarı	Tahakkukun Tahmine Oranı %	Tahsilat Tutarı	Tahsilatın Tahakkuka Oranı %
DEVLET SU İŞLERİ GENEL MÜDÜRLÜĞÜ						
2243	Döner Sermayelerden					
	Elde Edilen Gelirler	5 000 000				
2232	Taşınır Mallar Kira					
	Gelirleri	700 000 000	32 189 880	5	32 189 880	100
TELSİZ GENEL MÜDÜRLÜĞÜ						
2123	Telsiz Kul. ve Ruh.Ücr.	1 211 620 000	37 824 668 460	3 122	37 824 668 460	100
2430	Zaman.Öd.Ücr.Gel.Aİ.					
	Gecik.Cez.	6 000	838 295 270	16 725 905	838 295 270	100
2510	Şartname Gelirleri	100 000	525 000	525	525 000	100
2530	İda.Tah.Oİ.Gel.	10 000	237 040	2 370	237 040	100
2550	Diğer Çeşitli Gelirler	10 000	3 031 440	30 314	3 031 440	100
BOĞAZIÇI ÜNİVERSİTESİ						
2221	Lojman Kira Gelirleri	2 000	22 342 640	1 117 132	22 342 640	100
2310	Faizler	15 000	14 006 710	93 378	14 006 710	100
2550	Diğer Çeşitli Gelirler	97 455 000	167 889 880	172	167 889 880	100

ULUDAG ÜNİVERSİTESİ						
2550	Diğer Çeşitli Gelirler	61 477 000	205 376 620	334	205 376 620	100
SELÇUK ÜNİVERSİTESİ						
2210	Taşınmaz Mallar					
	Satış Gelirleri	1 000	514 800	51 480	514 800	100
2310	Faizler	15 000	264 030	1 760	264 030	100
ERCIYES ÜNİVERSİTESİ						
2310	Faizler	60 000	27 794 810	46 326	27 794 810	100
CUMHURİYET ÜNİVERSİTESİ						
2310	Faizler	500 000	18 013 890	3 603	18 013 890	100
ÇUKUROVA ÜNİVERSİTESİ						
2221	Lojman Kira Gelirleri	3 000	36 969 950	1 232 332	36 969 950	100

2.2- 2000 mali yılı Bütçe Hazırlama Rehberinin, "Bütçe hazırlık çalışmalarında kullanılacak formların doldurulmasına ilişkin bilgiler ve form örnekleri" başlıklı bölümünde "Hizmet Gereçekleri" ile ilgili olarak:

"Hizmet gerçeklerinde, öncelikle her bir faaliyet atındaki hizmetlerin mevcut durumu belirlenecektir. Bu çerçevede hizmetin yasal dayanağı, önceki yıllarda yapılan işler ve üretilen hizmetler, yapılması planlanan iş ve hizmetler, bu iş ve hizmetlerin gerçekleştirilmesi için kullanılacak kaynakların planlanması ve ileriye dönük politika ve projeler hakkında gerekli hesaplama teknikleri de kullanılmak suretiyle ayrıntılı açıklamalara yer verilecektir. Faaliyet maliyetinin tespitine ilişkin bu değerlendirme ve açıklamalar sırasında çeşitli sayısal bilgiler (cins, miktar, fiyatlandırma kriterleri gibi) mutlaka kullanılacaktır. Ayrıca faaliyete ilişkin özellik arzeden sayısal bilgilerde (örneğin, sağlık hizmetlerine ilişkin olarak doktor, hemşire, hasta yatak sayıları; eğitim hizmetlerine ilişkin olarak okul, öğretmen, derslik sayıları vb.) kurumların durumlarına göre belirtilecektir.

Böylece, faaliyet maliyeti program bütçe esaslarına uygun olarak saptanacak ve program maliyeti gerçekçi bir şekilde tespit edilecektir.

Her bir program, alt program ve faaliyet için ayrı bir form düzenlenecektir."

denilmiş olmasına rağmen, genellikle katma bütçeli kuruluşların bütçe gerekçelerinde faaliyet/proje düzeyinde yukarıda bahsi geçen hususlara ve fiziki hedeflere ilişkin ayrıntılı açıklamalara yer verilmemiştir.

1050 sayılı Muhasebe-i Umumiye Kanunu'nun 103 ve 116.maddesi hükmü uyarınca düzenlenmesi gereken gider izahnameleri de özellikle program bütçe sisteminin uygulanmasına geçildiği 1973 yılından başlayarak bütçe gerekçelerindeki şekil ve esaslara mütenazır ve ayrıntılı olarak hizmetin önemini, gelişimini ve hedeflerini, hedeflere ulaşıp ulaşılmadığını, ulaşılmamış ise bunun nedenlerini ve ödeneklerin kullanımını gösterecek biçimde hazırlanması gerektiği halde, hizmetlerin ne derece gerçekleştirildiği hakkında bilgi içermemekte, iptal oranı yüksek bulunan ödeneklerin iptal nedenleri hakkında açıklama ihtiva etmemektedir.

Bütçelerin hizmet gerekçeleri, genellikle faaliyet-proje düzeyinde hazırlanmadığından ve fiziki hedefleri kapsamadığından yetersiz bulunmuştur.

Bütçe hizmet gerekçelerinin faaliyet-proje düzeyinde düzenlenmemesi ve fiziki hedeflere bu gerekçelerde yer verilmemesi, hizmet gerekçelerine paralel ve doğrudan bağlantılı gider izahnamelerinin de sağlıklı bir şekilde düzenlenmesi imkanını kısıtlamıştır. Bu nedenle fiziki hedeflere yönelik açıklamaların yer almadığı ve aşağıdaki belirtilen tertipler itibarıyla yüksek oranda ödenek iptali işlemlerine ilişkin açıklamaların yapılmadığı gider izahnameleri yetersiz bulunmuştur.

İPTAL EDİLME ORANLARI YÜKSEK OLAN FAALİYET - PROJELER

(BİN TL)

Faaliyet-Projesi	Ödenek	Gider	İptal Edilen Ödenek	İptal Edilme Oranı %
------------------	--------	-------	---------------------	----------------------

VAKIFLAR GENEL MÜDÜRLÜĞÜ

101 02 1 080	15 000 000	8 420 220	6 579 780	44
112 01 1 002	60 000 000	23 517 340	36 482 660	61
112 01 3 411	99 100		99 100	100
112 03 2 001	4 973 040 000	3 322 534 930	1 650 505 070	33
112 03 2 003	450 000 000	265 092 890	184 907 110	41

DEVLET SU İŞLERİ GENEL MÜDÜRLÜĞÜ

101 02 1 083	278 471 000	86 388 000	192 083 000	69
990 02 2 001	23 545 000		23 545 000	100
990 02 2 002	16 528 000	2 337 000	14 191 000	86
990 02 2 013	1 947 000	222 000	1 725 000	89
990 02 2 031	81 774 000		81 774 000	100
990 02 2 242	25 351 000		25 351 000	100

HUDUT VE SAHİLLER SAĞLIK GENEL MÜDÜRLÜĞÜ

111 01 2 001	81 000 000	15 985 000	65 015 000	80
111 01 2 045	40 000 000	21 463 000	18 537 000	46
990 02 2 020	2 900 000 000	1 275 754 000	1 624 246 000	56
990 09 1 002	862 823 000	306 106 000	556 717 000	65

ORMAN GENEL MÜDÜRLÜĞÜ

101 02 2 084	2 973 000		2 973 000	100
101 02 2 083	242 795 000	155 998 000	86 797 000	36
111 01 2 001	740 705 000	447 631 260	293 073 740	40
900 04 3 404	96 640 000	52 207 480	44 432 520	46

(BİN TL)

Faaliyet-Projesi	Ödenek	Gider	İptal Edilen Ödenek	İptal Edilme Oranı %
------------------	--------	-------	---------------------	----------------------

PETROL İŞLERİ GENEL MÜDÜRLÜĞÜ

101 01 1 003	1 047 750	655 310	392 440	37
101 02 1 083	1 050 460	712 270	338 190	32

YÜKSEKÖĞRETİM KURULU

111 01 2 005 600	54 865 000	38 120 000	16 745 000	31
------------------	------------	------------	------------	----

ANKARA ÜNİVERSİTESİ

111 02 1 085	19 820 000	9 840 000	9 980 000	50
--------------	------------	-----------	-----------	----

HACETTEPE ÜNİVERSİTESİ

101 01 1 002	5 094 000	1 609 000	3 485 000	68
--------------	-----------	-----------	-----------	----

GAZİ ÜNİVERSİTESİ

101 01 3 331	2 973 000	988 000	1 985 000	67
101 05 2 001	10 549 000		10 549 000	100
101 90 3 404	239 460 000	149 397 000	90 063 000	38
111 02 1 054	10 555 000	4 878 000	5 679 000	54
990 09 1 333	68 406 000	24 890 000	43 516 000	64

İSTANBUL ÜNİVERSİTESİ

101 01 3 331	1 982 000	1 142 000	840 000	42
101 02 2 007	763 070 000	336 207 000	426 863 000	56
101 02 2 027	148 650 000	60 441 000	88 209 000	59
101 66 1 008	500 000	312 000	188 000	38
111 02 1 008	7 462 000	4 808 000	2 654 000	36
111 02 1 039	8 512 000	5 697 000	2 815 000	33
111 03 1 002	6 441 000	1 711 000	4 730 000	73
111 03 1 003	1 486 000	421 000	1 065 000	72
990 02 1 001	2 086 751 000	1 012 997 000	1 073 754 000	51

(BİN TL)

Faaliyet-Projesi	Ödenek	Gider	İptal Edilen Ödenek	İptal Edilme Oranı %
------------------	--------	-------	---------------------	----------------------

İSTANBUL TEKNİK ÜNİVERSİTESİ

101 01 1 001	63 855 500	42 154 140	21 701 360	34
101 02 2 001	381 400 000	262 116 610	119 283 390	31
101 02 2 048	99 100 000	22 856 410	76 243 590	77
101 02 2 631	1 982 000		1 982 000	100
101 05 1 001	14 865 000	1 321 010	13 543 990	91
101 05 2 001	24 907 045		24 907 045	100
101 90 3 422	1 486 500	700 000	786 500	53
111 01 1 001	2 774 000	1 479 000	1 295 000	47

MARMARA ÜNİVERSİTESİ

101 02 1 084	991 000		991 000	100
101 02 1 085	4 955 000	2 427 430	2 527 570	51
101 02 2 006	297 300 000	136 907 630	160 392 370	64
101 02 2 008	69 370 000	734 230	68 635 770	99
101 02 2 016	287 390 000	1 466 560	285 923 440	99
101 02 2 018	3 580 000		3 580 000	100
101 05 2 001	10 498 018		10 498 018	100
999 01 2 002	9 910 000		9 910 000	100

EGE ÜNİVERSİTESİ

101 01 3 331	31 500		31 500	100
101 02 2 087	991 000		991 000	100
101 05 2 001	9 229 000		9 229 000	100
101 90 3 521	13 705 000	5 205 580	8 499 420	62
999 01 2 001	99 100 000		99 100 000	100

TRAKYA ÜNİVERSİTESİ

101 02 2 008	347 000		347 000	100
101 02 2 011	991 000		991 000	100
101 02 2 015	991 000		991 000	100

(BİN TL)

Faaliyet-Projesi	Ödenek	Gider	İptal Edilen Ödenek	İptal Edilme Oranı %
101 02 2 020	991 000		991 000	100
101 05 2 001	1 585 000		1 585 000	100
999 01 2 001	991 000		991 000	100

AKDENİZ ÜNİVERSİTESİ

101 01 3 331	2 477 500	1 469 260	1 008 240	41
101 02 2 004	991 000		991 000	100
101 02 2 038	30 721 000		30 721 000	100
101 05 1 001	2 973 000	1 311 400	1 661 600	56
111 04 1 006	2 774 800	1 335 890	1 438 910	52
111 04 1 007	6 639 700	4 597 460	2 042 240	31

ERCIYES ÜNİVERSİTESİ

101 01 1 002	1 982 000	1 338 670	643 330	32
101 01 1 003	80 000 000	30 908 570	49 091 430	61
101 02 2 034	44 730 000	16 976 590	27 753 410	62
101 02 2 037	1 585 600 000	598 364 340	987 235 660	62
101 02 2 040	322 750 000	205 740 610	117 009 390	36
101 90 3 522	8 910 000	3 750 810	5 159 190	58

CUMHURİYET ÜNİVERSİTESİ

101 90 3 522	1 982 000	1 132 980	849 020	43
111 04 1 007	644 150	388 500	255 650	40

FIRAT ÜNİVERSİTESİ

101 02 3 621	59 460 000	5 070 680	54 389 320	91
101 05 1 001	3 964 000	166 000	3 798 000	96
111 04 1 007	1 982 000	713 000	1 269 000	64

(BİN TL)

Faaliyet-Projesi	Ödenek	Gider	İptal Edilen Ödenek	İptal Edilme Oranı %
------------------	--------	-------	---------------------	----------------------

YÜZÜNCÜ YIL ÜNİVERSİTESİ

101 01 3 331	2 180 200	1 044 400	1 135 800	52
101 02 2 027	1 640 000	830 250	809 750	49
101 90 3 402	99 100 000	53 137 990	45 962 010	46
101 90 3 521	1 982 000	1 191 830	790 170	40
111 04 1 009	1 882 900	292 330	1 590 570	84

GAZİANTEP ÜNİVERSİTESİ

101 01 1 002	495 000	330 000	165 000	33
--------------	---------	---------	---------	----

İZMİR YÜKSEK TEKNOLOJİ ENSTİTÜSÜ

101 01 1 002	495 500	184 460	311 040	63
101 90 3 522	991 000	46 800	944 200	95

GEBZE YÜKSEK TEKNOLOJİ ENSTİTÜSÜ

101 01 1 001	1 488 000	292 000	1 194 000	80
990 02 1 001	65 901 000	19 116 000	46 785 000	71

SÜLEYMAN DEMİREL ÜNİVERSİTESİ

101 02 2 013	48 063 000	22 354 000	25 709 000	53
111 01 1 028	702 000	190 000	512 000	73
111 02 1 028	38 491 000	26 557 000	11 934 000	31
111 02 1 030	3 903 000	90 000	3 813 000	98

ADNAN MENDERES ÜNİVERSİTESİ

990 02 1 001	13 698 000	7 540 000	6 158 000	45
--------------	------------	-----------	-----------	----

(BİN TL)

Faaliyet-Projesi	Ödenek	Gider	İptal Edilen Ödenek	İptal Edilme Oranı %
------------------	--------	-------	---------------------	----------------------

MERSİN ÜNİVERSİTESİ

101 01 1 002	991 000	556 000	435 000	44
101 01 3 331	99 000	60 000	39 000	39
101 90 3 522	5 382 000	3 622 000	1 760 000	33

PAMUKKALE ÜNİVERSİTESİ

111 02 1 019	17 500 000	3 034 000	14 466 000	83
990 09 1 333	9 940 000	1 115 000	8 825 000	89

BALIKESİR ÜNİVERSİTESİ

101 05 1 001	6 937 000	257 000	6 680 000	96
--------------	-----------	---------	-----------	----

KOCAELİ ÜNİVERSİTESİ

101 02 2 018	11 951 000		11 951 000	100
999 01 2 001	98 109 000		98 109 000	100

MUSTAFA KEMAL ÜNİVERSİTESİ

101 02 1 085	4 459 000	2 357 000	2 102 000	47
111 02 1 022	12 234 000	357 000	11 877 000	97

AFYON KOCATEPE ÜNİVERSİTESİ

101 02 2 018	19 820 000	4 503 000	15 317 000	77
--------------	------------	-----------	------------	----

KAFKAS ÜNİVERSİTESİ

101 01 1 002	693 000	385 000	308 000	44
101 02 1 085	6 937 000	2 664 000	4 273 000	62

(BİN TL)

Faaliyet-Projesi	Ödenek	Gİdör	İptal Edilen Ödenek	İptal Edilme Orantı %
------------------	--------	-------	---------------------	-----------------------

ÇANAKKALE ONSEKİZ MART ÜNİVERSİTESİ

101 02 1 085	1 964 000		1 964 000	100
101 02 2 005	4 995 750	2 574 000	2 421 750	48
101 02 2 016	991 000		991 000	100
101 02 3 601	99 100 000	64 350 000	34 750 000	35
101 02 3 631	24 775 000	12 295 720	12 479 280	50
111 04 1 007	2 978 400	1 663 640	1 314 760	44

NİĞDE ÜNİVERSİTESİ

101 01 1 002	991 000	219 600	771 400	78
101 02 1 085	3 468 500	360 000	3 108 500	90
101 05 2 001	365 000		365 000	100
101 90 3 522	2 477 500	787 770	1 689 730	68
111 03 1 001	3 369 400	1 058 590	2 310 810	69

DUMLUPINAR ÜNİVERSİTESİ

101 02 1 085	31 500		31 500	100
101 05 2 001	685 000		685 000	100
111 02 1 021	6 896 400	4 036 000	2 860 400	41

GAZİOSMANPAŞA ÜNİVERSİTESİ

101 05 2 001	1 980 000		1 980 000	100
--------------	-----------	--	-----------	-----

MUĞLA ÜNİVERSİTESİ

101 02 2 008	1 864 000		1 864 000	100
101 02 3 621	39 640 000		39 640 000	100
101 80 3 521	1 982 000	1 288 830	693 170	35

3-İLAMLARIN İNFAZ CETVELİ

Katma bütçeli idarelerin kesinhesap kanun tasarılarına, 832 sayılı Sayıştay Kanunu'nun 83.maddesi hükmü uyarınca,1991-1998 yılları ile ilgili 31.12.2000 tarihine kadar kesinleşmiş Sayıştay ilamlarının infaz derecesini gösterir ayrıntılı birer cetvel bağlanmıştır.

Daireler itibariyle, kesinleşmiş ilamlarla tazmin hükmeolunan toplam borç, silme-düşme, tahsilat ve kalan borç miktarları ile silinen miktardan sonra kalan borç miktarına göre tahsilat oranları aşağıda gösterilmiştir.

SAYIŞTAY İLAMLARI İNFAZ CETVELLERİ TABLOSU

(BİN TL)

Dairesi	Borç	Silme-Düşme	Tahsilat	Devreden Borç Tutarı	Tahsilat Oranı %
Vakıflar Genel Müdürlüğü	6.184.320	623.220	482.300	5.078.800	9
Gençlik ve Spor Genel Müdürlüğü	5.445.840		5.445.840		100
Karayollar Genel Müdürlüğü	27.699.940		18.870.560	8.829.380	68
Devlet Su İşleri Genel Müdürlüğü	246.020.180	3.684.890	165.017.850	77.317.440	68
Hudut ve Sahiller Sağlık Genel Müdürlüğü	11.120		11.120		100
Orman Genel Müdürlüğü	6.860		6.860		100
Köy Hizmetleri Genel Müdürlüğü	53.029.570	14.053.880	8.632.690	30.343.000	22
Petrol İşleri Genel Müdürlüğü	38.810		38.810		100
Sosyal Hizmetler ve Çocuk Esirgeme Kurumu Gn.Md.	213.280		100.790	112.490	47
Ankara Üniversitesi	5.829.920	5.475.900	354.020		100
Hacettepe Üniversitesi	2.784.890	851.900	1.777.460	155.530	92
Gazi Üniversitesi	1.609.890		1.609.890		100
Boğaziçi Üniversitesi	1.680.550		1.680.550		100
Marmara Üniversitesi	22.489.640	18.907.740	1.436.690	2.145.210	40

SAYIŞTAY İLAMLARI İNFAZ CETVELLERİ TABLOSU

(BİN TL)

Dairesi	Borç	Silme-Düşme	Tahsilat	Devreden Borç Tutarı	Tahsilat Oranı %
Mimar Sinan Üniversitesi	354.430		354.430		100
Ege Üniversitesi	4.798.150		4.798.150		100
Dokuz Eylül Üniversitesi	19.611.180	2.909.890	16.701.290		100
Trakya Üniversitesi	183.350		183.350		100
Anadolu Üniversitesi	20.310		20.310		100
Selçuk Üniversitesi	14.743.530		14.617.820	125.710	99
Erciyes Üniversitesi	125.030		125.030		100
Cumhuriyet Üniversitesi	1.618.330	1.602.000	14.330		100
Çukurova Üniversitesi	58.730		58.730		100
Karadeniz Teknik Üniversitesi	4.334.310		4.334.310		100
Atatürk Üniversitesi	33.837.770		23.041.450	10.796.320	68
İnönü Üniversitesi	1.002.030		994.150	7.880	99
Fırat Üniversitesi	27.151.480		26.700.820	450.660	98
Dicle Üniversitesi	187.020			187.020	0

SAYIŞTAY İLAMLARI İNFAZ CETVELLERİ TABLOSU

(BİN TL)

Dairesi	Borç	Silme-Düşme	Tahsilat	Devreden Borç Tutarı	Tahsilat Oranı %
Yüzüncü Yıl Üniversitesi	17.346.790		3.644.040	13.702.750	21
Gaziantep Üniversitesi	380.420	159.770	87.830	132.820	40
Gebze Yüksek Teknoloji Enstitüsü	10.094.220	9.170	73.740	10.011.310	1
Harran Üniversitesi	1.094.990		695.000	399.990	63
Adnan Menderes Üniversitesi	548.510		546.510		100
Zonguldak Karaelmas Üniversitesi	1.198.890	955.290		241.600	0
Mersin Üniversitesi	348.740		348.740		100
Balıkesir Üniversitesi	167.910		120.700	47.210	72
Kocaeli Üniversitesi	429.500			429.500	0
Celal Bayar Üniversitesi	8.915.990		8.915.990		100
Abant İzzet Baysal Üniversitesi	168.860		168.860		100
Mustafa Kemal Üniversitesi	115.250		115.250		100
Kafkas Üniversitesi	31.600		31.600		100
Çanakkale Onsekiz Mart Üniversitesi	199.970		199.970		100

SAYIŞTAY İLAMLARI İNFAZ CETVELLERİ TABLOSU

(BİN TL)

Dairesi	Borç	Silme-Düşme	Tahsilat	Devreden Borç Tutarı	Tahsilat Oranı %
Niğde Üniversitesi	259.350		259.350		100
Dumlupınar Üniversitesi	6.758.480		580.640	6.177.840	9
Gaziosmanpaşa Üniversitesi	2.580.250		2.580.250		100
K.Maraş Sütçü İmam Üniversitesi	1.832.750		1.213.530	419.220	74
Osmangazi Üniversitesi	42.717.840			42.717.840	0
Galatasaray Üniversitesi	44.930		44.930		100

4 - SONUÇ

Yukarıdaki maddelerde yazılı açıklamalar gözönünde bulundurulmak suretiyle, katma bütçeli idareler kesin hesaplarında gösterilen miktarların kabulünün uygun olacağı,

Arz olunur.

Neolp PEKÇEVİK
Birinci Başkan V.

Cavit ÖZKAHRAMAN
3.Daire Başkanı

Cengiz ALPAY
2.Daire Başkanı

(Bulunamadı)
Hasan FİDAN
5.Daire Başkanı

Mustafa AKYÜZ
8.Daire Başkanı

H.Hüseyin TÖRKMEN
1.Daire Başkanı

Mehmet SARITAŞ
4.Daire Başkanı

Tolay DEMIRKAN
Üye

Ertan DALGIÇ
Üye

O.Faruk ÇULHACI
Üye

Selahattin GÜNTAÇ
Üye

Mehmet AYDOĞDU
Üye

H.İbrahim BAŞARAN
Üye

Şemseddin AZİZOĞLU
Üye

(Bulunamadı)
Ahmet MESCİOĞLU
Üye

Osman AKMAN
Üye

Ahmet KARTAL
Üye

Ş.Tamer GÖZDE
Üye

(Bulunamadı)
İ.Mesut YÜKSELTÖRK
Üye

(Bulunamadı)
Erdoğan KESİM
Üye

Omran SARAY
Üye

Ruhi SALİHOĞLU
Üye

Ahmet KOÇ
Üye

O.Faruk DOĞAN
Üye

Mehmet DAMAR
Üye

M.Hikmet
BÜYÜKBOZKIRLI
Üye

Emrin KIZILKAYA
Üye

Yavuz BÜYÜKKARA
Üye

M.Harun ERDOĞAN
Üye

Taykan ATAMAN
Üye

Navzat ALTAN
Üye

Abdurrahman ACAR
Üye

Fehmi BAŞARAN
Üye

(Bulunamadı)
Kutluhan GANIYUSUFOĞLU
Üye

Kamil DURU
Üye

Nurşen YAPICI
Üye

Orhan TURAN
Üye

Celal OYMAK
Üye

Doğan BAYAR
Üye

(Bulunamadı)
Hasan BAŞ
Üye

Erdal AYDOĞDU
Üye

İrfan ÖLÇEN
Üye

Fevzi KILIÇ
Üye

Ali SERDAR
Üye

Hasan Fehmi EZBER
Üye

Ali KARAMAZAKCADIK
Üye

(Bulunamadı)
Aytekin KUŞHAN
Üye

Eşref SÜRÜCÜ
Üye

Feramuz DURMUŞOĞLU
Üye

İsmail BENHÜR
Üye

Mehmet DÖNMEZ
Üye

Omer Faruk ÖZTOPRAK
Üye

Ahmet DAL
Üye

Süleyman TOPALLAR
Üye

Ali İhsan GÖKDAL
Savcı

Uygulama Sonuçları

2000 Katma Bütçe

**2000 YILI KONSOLİDE BÜTÇE
UYGULAMA SONUÇLARI**

ÖDENEK

Genel Bütçe	:	46.588.341.950.398.000
Katma Bütçe	:	<u>+ 3.306.524.250.602.000</u>
		49.894.866.201.000.000
Hazine Yardımı Ve Katkı Payı	:	<u>- 3.181.522.310.000.000</u>

Konsolide Bütçe Kesintili

Başlangıç Ödeneği	:	46.713.343.891.000.000
Genel Bütçe	:	49.089.420.362.858.000
Katma Bütçe	:	<u>+ 4.370.684.554.852.000</u>
		53.460.104.917.710.000
Hazine Yardımı Ve Katkı Payı	:	<u>- 3.928.111.712.530.000</u>

Konsolide Bütçe Yıl Sonu

Ödeneği	:	49.531.993.205.180.000
----------------	---	-------------------------------

GELİR

Genel Bütçe	:	33.040.902.852.750.000
Katma Bütçe	:	<u>+ 4.301.911.967.190.000</u>
		37.342.814.819.940.000

Hazine Yardımı	:	3.062.535.792.110.000
Katkı Payı	:	<u>+ 840.135.883.860.000</u>
		3.902.671.675.970.000
KONSOLİDE BÜTÇE GELİRİ	:	33.440.143.143.970.000
(37.342.814.819.940.000-3.902.671.675.970.000)		
<u>GİDER</u>		
Genel Bütçe	:	46.384.290.611.650.000
Katma Bütçe	:	<u>+ 4.208.950.654.280.000</u>
		50.593.241.265.930.000
Hazine yardımı	:	3.073.097.597.000.000
Katkı Payı	:	<u>+ 815.115.000.000.000</u>
		3.888.212.597.000.000
KONSOLİDE BÜTÇE GİDERİ	:	46.705.028.668.930.000
(50.593.241.265.930.000-3.888.212.597.000.000)		
KONSOLİDE BÜTÇE AÇIĞI	:	-13.264.885.524.960.000
(33.440.143.143.970.000-46.705.028.668.930.000)		

Bu verilere göre Konsolide bütçe %28,4 oranında açık vermiştir

YÖNETİCİ ÖZETİ

ÖDENEKLER

1-2000 yılı kesintili başlangıç ödeneği 3.306.524.250.602.000 (Üçkatrilyon üçyüzaltıtrilyon beşyüzyirmidörtmilyar ikiyüzellimilyon altıyüzikibin) lira olup, yıl içinde eklenen ve düşülen ödeneklerden sonra yıl sonu ödeneği 4.370.684.554.852.000 (Dörtkatrilyon üçyüzyetmiştrilyon altıyüzseksendörtmilyar beşyüzellidörtmilyon sekizyüzelliikibin) liraya ulaşmıştır. (S . 1)

GELİR

2-Bütçe tahmininde 3.320.801.822.000.000 (Üçkatrilyon üçyüzyirmitrilyon sekizyüzbirmilyar sekizyüzyirmikimilyon) liralık gelir tahmini yapılmış olup, bu miktarın 1.422.822.000.000 (Birtrilyon dörtyüzyirmikimilyar sekizyüzyirmikimilyon) lirasının vergi gelirlerinden, 77.831.072.000.000 (Yetmişyeditrilyon sekizyüzseksenbirmilyar yetmişikimilyon) lirasının vergi dışı normal gelirlerden , 3.241.497.928.000.000 (Üçkatrilyon ikiyüzkırkbirtrilyon dörtyüzdoksanyedimilyar dokuzyüzyirmisekizmilyon) lirasının Özel Gelirler ve Hazine Yardımından karşılanacağı tahmin edilmiştir. Tahmini gelire karşılık vergi gelirlerinden 12.635.849.400.000 (Onikitrilyon altıyüzotuzbeşmilyar sekizyüzkırkdokuzmilyon dörtyüzbin) lira, vergi dışı normal gelirlerden 127.280.959.270.000 (Yüzyirmiyeditrilyon ikiyüzseksenmilyar dokuzyüzellidokuzmilyon ikiyüzyetmişbin) lira , özel gelir ve hazine yardımlarından 3.913.455.100.590.000 (Üçkatrilyon dokuzyüzonüçtrilyon dörtyüzellibeşmilyar yünmilyon beşyüzdoksanbin) lira ve özel kanun gelirlerinden 248.540.057.930.000(İkiyüzkırksekitrilyon beşyüzkırkmilyar elliyedimilyon dokuzyüzotuzbin) lira olmak üzere toplam 4.301.911.967.190.000 (Dörtkatrilyon üçyüzbirtrilyon dokuzyüzonbirmilyar dokuzyüzatmışyedimilyon yüzdoksanbin) liralık gelir elde edilmiş bulunmaktadır.

Gelir tahmini / tahsilat oranı % 129,5 olmakla beraber vergi gelirlerinde % 888 , vergi dışı normal gelirlerde % 163 , özel gelir ve hazine yardımlarında % 121 tahsilat oranına ulaşıldığı anlaşılmaktadır. (S.36)

GİDER

3-2000 yılı bütçe giderleri 4.208.950.654.280.000 (Dörtkatrilyon ikiyüzsekiztrilyon dokuzyüzellimilyar altıyüzellidörtmilyon ikiyüzseksenbin) lira olarak gerçekleşmiştir. İptal edilmesi gereken 125.229.704.502.000 (Yüzyirmibeştrilyon ikiyüzyirmidokuzmilyar yediyüzdörtmilyon beşyüzikibin) liralık ödenek ile 3.386.025.870.000 (Üçtrilyon üçyüzseksenaltımilyar yirmibeşmilyon sekizyüzyetmişbin) lira tutarındaki ödenek dışı harcama nazara alındığında, kesintili başlangıç ödeneğine kıyasla sapma oranı % 3,9 , yıl sonu ödeneğinden sapma oranı ise % 2,9 olmaktadır. Ödenek kullanımına ilişkin tespitler ile bu tespitlerin kurumlar itibarıyla dağılımı cetvellerde gösterilmiştir.

GELİR - GİDER DENGESİ

4-Bütçe kanununda Katma Bütçeli İdareler için gider kadar gelir tahmin edilmesine karşılık 2000 yılında 4.208.950.654.280.000 (Dörtkatrilyon ikiyüzsekiztrilyon dokuzyüzellimilyar altıyüzellidörtmilyon ikiyüzseksenbin) liralık gidere karşılık 4.301.911.967.190.000 (Dörtkatrilyon üçyüzbirtrilyon dokuzyüzonbirmilyar dokuzyüzatmışyedimilyon yüzdoksanbin) liralık gelir tahsil edilmiş ve sonuçta 2000 yılı bütçesi 92.961.312.910.000 (Doksanikitrilyon dokuzyüzatmışbirmilyar üçyüzonikimilyon dokuzyüzonbin)lira tutarında bütçe fazlası vermiştir. Bu durumda bütçe fazlası oranı % 2,81 olarak oluşmuştur. (S.41)

2000 YILI KATMA BÜTÇE UYGULAMA SONUÇLARI

Bütçelerin ne derecede sağlıklı hazırlandığı ve uygulandığı yıl sonundaki gerçekleşme durumu ile yakından ilgilidir. Bütçe , yıllık gelir ve gider tahminlerini kapsar. Bütçelerin yıl sonunda gerçekleşme durumunda en ideal olanı sapma oranının sıfır olması halidir. Sapma oranının minimum olması bütçenin sağlıklı hazırlanması ve iyi uygulanması ile mümkündür.

1-ÖDENEK

Ödenek yapılması yasa ile emredilmiş hizmetin karşılığının yılı bütçesine konulan harcama yetkisini belirten parasal sınırdır.(Genel Muhasebe Kanunu madde 45)

2000 Mali Yılı Bütçe Kanununa göre , katma bütçeli idarelerin toplam bütçe ödeneği 3.320.801.822.000.000 (Üçkatrilyon üçyüzüzyirmidört milyon sekizyüzüzyirmiyar sekizyüzüzyirmikimilyon) liradır.Bu ödenek Bütçe Kanununun 5. maddesince yapılan kesintilerden sonra 3.306.524.250.602.000 (Üçkatrilyon üçyüzüzyaltı milyon beşyüzüzyirmidörtmilyar ikiyüzüzyellimilyon altyüzüzyikibin) liraya düşmüştür.

2000 mali yılı içerisinde çeşitli yasa hükümlerine dayanılarak yapılan 1.064.160.304.250.000 (Birkatrilyon altmışdörtmilyon yüzatmışmilyar üçyüzüzydörtmilyon ikiyüzüzyellibin) liralık ekleme ile yıl sonu ödeneği 4.370.684.554.852.000 (Dörtkatrilyon üçyüzüzyetmişmilyar altyüzüzyseksendörtmilyar beşyüzüzyellidörtmilyon sekizyüzüzyellikibin) liraya ulaşmıştır.Kesintili başlangıç ödeneğine göre yıl sonu ödeneğinin artış oranı % 32 olarak gerçekleşmiştir.

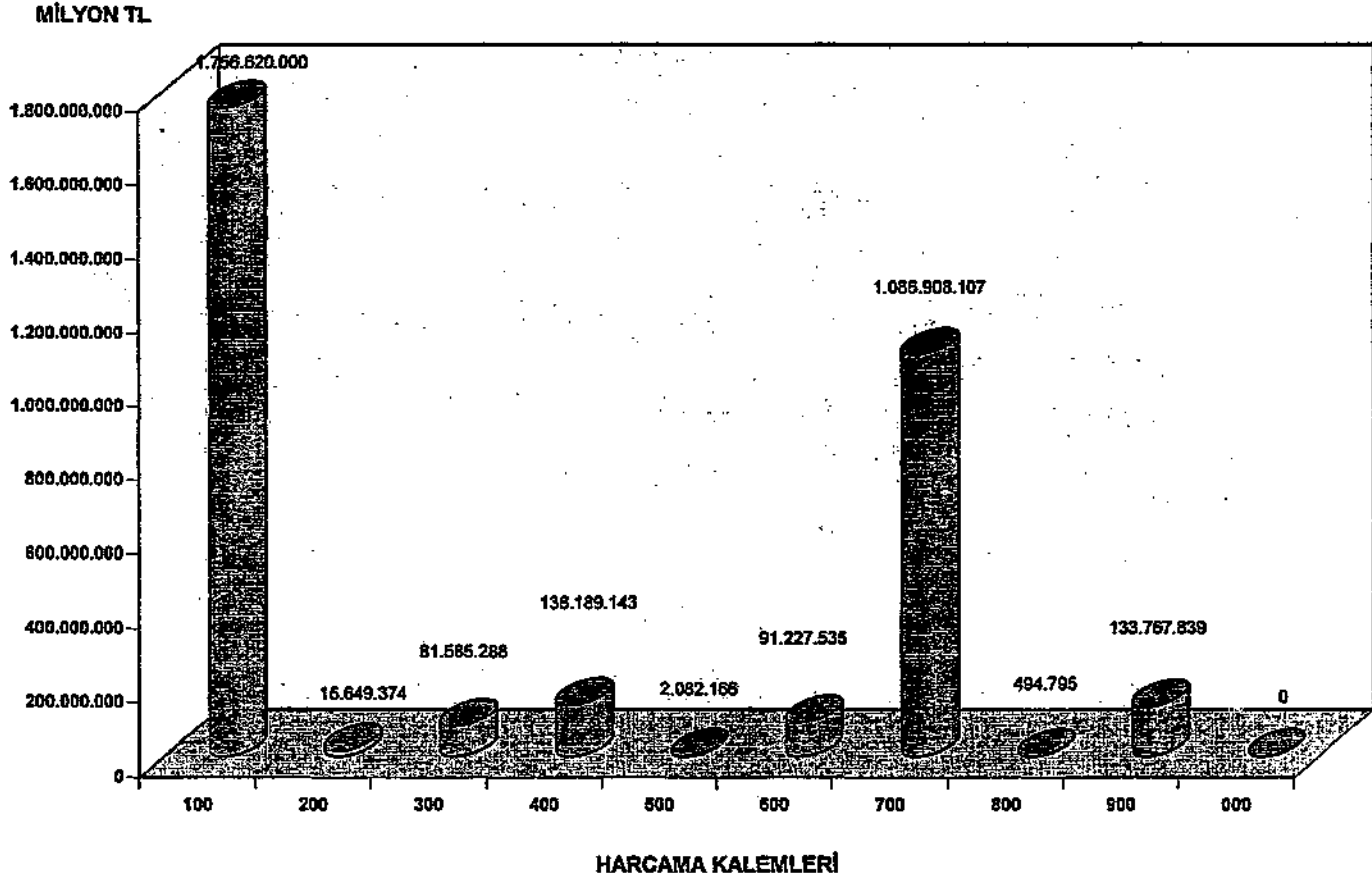
Katma bütçeli kuruluşların kesintili başlangıç ödeneklerinin ve yıl sonu ödeneklerinin harcama kalemlerine göre dağılımı şöyledir;

HARCAMA KALEMLERİ	BAŞLANGIÇ ÖDENEĞİ (MİLYON TL)	TOPLAM İÇİNDEKİ YÜZDESİ	YIL SONU ÖDENEĞİ (MİLYON TL)	TOPLAM İÇİNDEKİ YÜZDESİ
100	1.756.620.000	53,13	2.017.797.516	46,17
200	15.649.374	0,47	17.097.034	0,39
300	81.585.288	2,47	78.911.472	1,81
400	138.189.143	4,18	194.636.424	4,45
500	2.082.166	0,06	2.381.538	0,05
600	91.227.535	2,76	108.669.926	2,49
700	1.086.908.107	32,87	1.342.908.083	30,73
800	494.795	0,01	554.451	0,01
900	133.767.839	4,05	311.572.077	7,13
000	0	0,00	296.156.028	6,78
TOPLAM	3.306.524.250	100,00	4.370.684.554	100,00

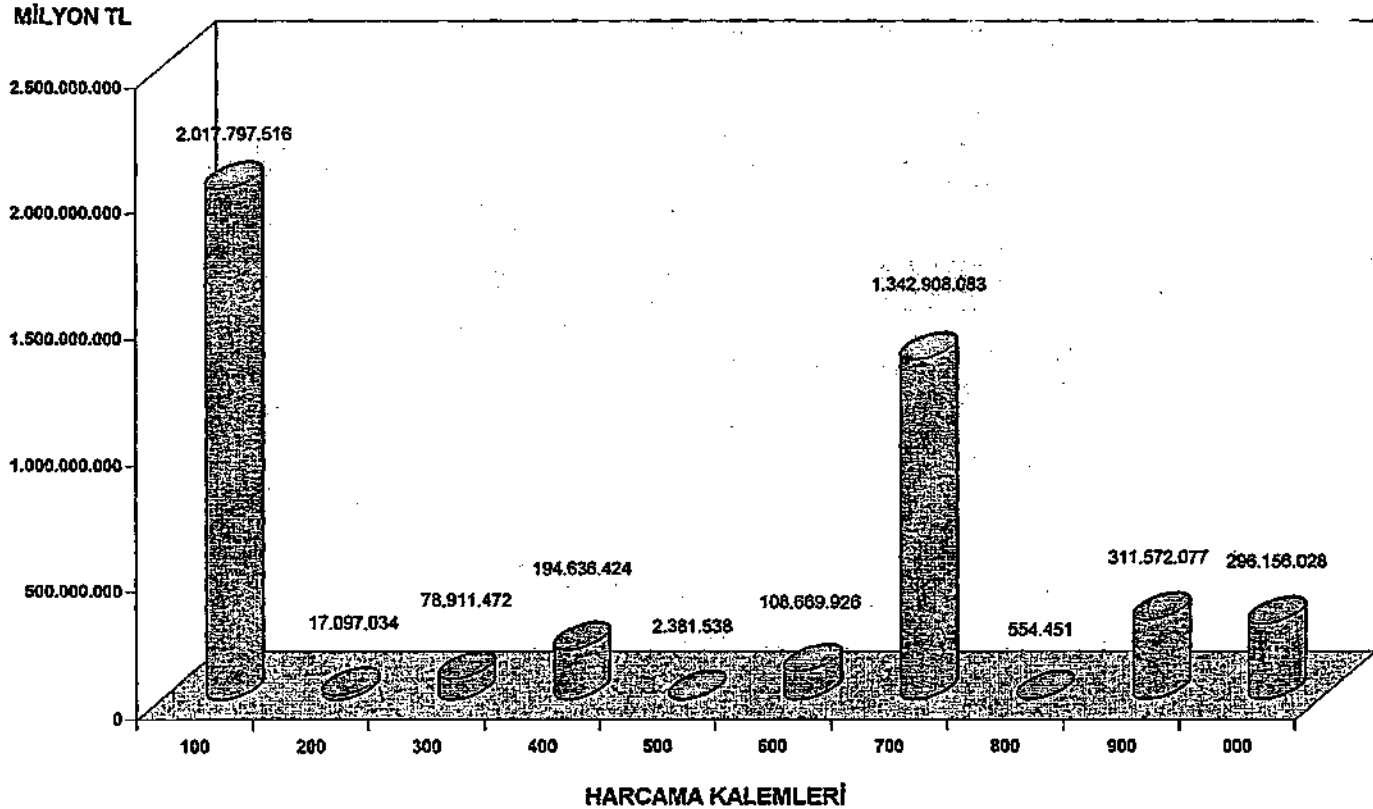
Bu tablodan izleneceği üzere katma bütçeli kuruluşların ödeneklerinin % 80 lik bir kısmının (100) "Personel Giderleri" ve (700) "Yapı Tesis Ve Büyük Onarım Giderleri" tertiplerinde kullanılacağı öngörülmüştür.

Aşağıda başlangıç ve yıl sonu ödeneklerinin harcama kalemlerine dağılımı iki ayrı grafik olarak gösterilmiştir.

KATMA BÜTÇELİ KURULUŞLAR TOPLAM BAŞLANGIÇ ÖDENEĞİNİN HARCAMA KALEMLERİNE DAĞILIMI (MİLYON TL.)



KATMA BÜTÇELİ KURULUŞLAR TOPLAM YIL SONU ÖDENEĞİNİN HARCAMA KALEMLERİNE DAĞILIMI (MİLYON TL.)



Bütçelerin ne derece sağlıklı hazırlandığının tespitinde birinci gösterge , başlangıç ödeneği ile yıl sonu ödenekleri arasındaki sapma oranının minimum olmasıdır. Minimum saptmaya örnek olarak Petrol İşleri Genel Müdürlüğü (% 4) ve Yüksek Öğretim Kurulu (% 6) ,maksimum saptmaya örnek olarak Hudut Ve Sahiller Sağlık Genel Müdürlüğü (% 878) ve Telsiz Genel Müdürlüğü (% 349) bütçelerinin yıl sonu ödeneklerinin başlangıç ödeneğine kıyasla saptmaları gösterilebilir.

Sapma oranlarına ilişkin (Tablo 1) katma bütçeye dahil daireler için başlangıç ödeneğine kıyasla yıl sonu ödeneklerindeki saptmaların harcama kalemleri itibarıyla dağılımını göstermek amacıyla hazırlanmıştır. Ayrıca harcama kalemleri düzeyinde en yüksek sapma oranları aşağıda gösterilmiştir.

100 Personel Giderleri	Mersin Üniversitesi	% 35
	Köy Hizmetleri Genel Müdürlüğü	% 24
200 Yolluklar	Tarım Reformu Genel Müdürlüğü	% 107
	Kocaeli Üniversitesi	% 107
300 Hizmet Alımları	Vakıflar Genel Müdürlüğü	% 571
	Tarım Reformu Genel Müdürlüğü	% -78
400 Tüketim Malz. Alımları	Vakıflar Genel Müdürlüğü	% 224
	Köy Hizmetleri Genel Müdürlüğü	% 197
500 Demirbaş Alımları	Ortaoğu Teknik Üniversitesi	% 434
	Ondokuzmayıs Üniversitesi	% 360
600 Makine Teçhizat Ve Taşıt Alımları	Kocaeli Üniversitesi	% 61
	Kırıkkale Üniversitesi	% 61
	Selçuk Üniversitesi	% -61
700 Yapı Tesisi ve Büyük Onarım giderleri	Vakıflar Genel Müdürlüğü	% 207
	Sakarya Üniversitesi	% 97
800 Diğer Ödemeler	Ortaoğu Teknik Üniversitesi	% 2674
	Cumhuriyet Üniversitesi	% 776
900 Transferler	Orman Genel Müdürlüğü	% 1530
	Kafkas Üniversitesi	% 1058
(100-900) Harcama Kalemleri Toplamı	Hudut ve Sahiller Sağlık Genel Müdürlüğü	% 878
	Telsiz Genel Müdürlüğü	% 349

Saptmaların nedeni bütçe hazırlanırken ihtiyaçlar oranında ödenek konulmaması ,öngörülmeyen ihtiyaçların ortaya çıkması ve tasarruf tedbirleri uygulanması nedeniyle hizmetlerin yerine getirilememesi olarak gösterilebilir.

Katma Bütçeli Dairelerin kesintili başlangıç ödeneğine kıyasla yıl sonu ödeneklerinde yıllar itibarıyla (1998 , 1999 ,2000) gözlenen saptmaları izlemek amacıyla (Tablo 2) hazırlanmıştır. Bu tabloda Katma Bütçeli Kuruluşların toplam yıl sonu ödeneklerinin kesintili başlangıç ödeneğine göre sapma oranlarını bir arada görmek mümkündür.

Ayrıca , kesintili başlangıç ödeneğine kıyasla , yıl sonu ödeneklerinde yıldan yıla sapma oranlarını azaltan kurumlar aşağıda gösterilmiştir.

	<u>1998</u>	<u>1999</u>	<u>2000</u>
Galatasaray Üniversitesi	% 40	% 34	% 19
Gaziantep Üniversitesi	% 33	% 21	% 19
100.Yıl Üniversitesi	% 28	% 24	% 17
Gazi Üniversitesi	% 40	% 36	% 27
Ege Üniversitesi	% 26	% 23	% 19
Hacettepe Üniversitesi	% 31	% 27	% 12
İnönü Üniversitesi	% 38	% 22	% 15
Fırat Üniversitesi	% 38	% 32	% 21
Selçuk Üniversitesi	% 36	% 35	% 25
Cumhuriyet Üniversitesi	% 43	% 30	% 20
Karadeniz Teknik Üniversitesi	% 33	% 30	% 25
Boğaziçi Üniversitesi	% 33	% 31	% 21
Akdeniz Üniversitesi	% 35	% 22	% 21
Marmara Üniversitesi	% 38	% 36	% 34
Yıldız Teknik Üniversitesi	% 46	% 43	% 41
Mimar Sinan Üniversitesi	% 29	% 22	% 15
Dokuz Eylül Üniversitesi	% 39	% 30	% 26
Trakya Üniversitesi	% 33	% 31	% 19
Pamukkale Üniversitesi	% 65	% 27	% 26
Mustafa Kemal Üniversitesi	% 24	% 20	% 14
Afyon Kocatepe Üniversitesi+	% 39	% 31	% 24
Çanakkale 18 Mart Üniversitesi	% 37	% 28	% 21
Niğde Üniversitesi	% 47	% 40	% 36
Gazi Osman Paşa Üniversitesi	% 26	% 17	% 14
Muğla Üniversitesi	% 38	% 37	% 23
K.Maraş Sütçü İmam Üniversitesi	% 38	% 17	% 12
OsmanGazi Üniversitesi	% 31	% 27	% 16

Kesintili başlangıç ödenegine kıyasla ,yıl sonu ödeneklerindeki sapma oranları yıllar itibariyle artış gösteren kurumlar ise şunlardır.

	<u>1998</u>	<u>1999</u>	<u>2000</u>
Orman Genel Müdürlüğü	% 21	% 47	% 67
Hudut ve Sahiller Sağlık Genel Müdürlüğü	% 437	% 487	% 878
Kafkas Üniversitesi	% 17	% 23	% 57

TABLO 1

KATMA BUTÇE

KESİNTİLİ BAŞLANGIÇ ÖDENEĞİNE KIYASLA YIL SONU ÖDENEKLERİNİN HARCAMA KALEMİ BAZINDA SAPMA ORANLARI (%)

DAİRESİ	100	200	300	400	500	600	700	800	900	000	TOPLAM
ORMAN GENEL MÜDÜRLÜĞÜ	9	32	18	0	-2	0	8	12	1530	87
PETROL İŞLERİ GENEL MÜDÜRLÜĞÜ	5	0	-11	53	0	0	...	54	29	4
KARAYOLLARI GENEL MÜDÜRLÜĞÜ	17	16	11	45	12	28	62	-30	217	TAMAMI	48
D.S.İ. GENEL MÜDÜRLÜĞÜ	21	0	10	1	0	0	9	0	78	TAMAMI	26
HUDUT VE SAHİLLER SAĞLIK GENEL MD.	0	0	0	0	0	0	0	0	0	TAMAMI	878
VAKIFLAR GENEL MÜDÜRLÜĞÜ	5	73	571	224	272	43	207	351	55	TAMAMI	80
GENÇLİK VE SPOR GENEL MÜDÜRLÜĞÜ	0	0	2	36	0	...	90	0	3	TAMAMI	55
TARIM REFORMU GENEL MÜDÜRLÜĞÜ	0	107	-78	22	0	-27	0	19	143	10
KÖY HİZMETLERİ GENEL MÜDÜRLÜĞÜ	24	-15	-10	197	0	60	-1	0	652	TAMAMI	28
SOSYAL HİZMETLER VE Ç.E.K. GENEL MD.	5	91	11	10	0	0	-35	0	43	TAMAMI	26
TELSİZ GENEL MÜDÜRLÜĞÜ	0	0	0	0	0	0	0	0	0	TAMAMI	349
GALATASARAY ÜNİVERSİTESİ	13	49	37	39	-14	0	0	0	55	TAMAMI	18
İZMİR YÜKSEK TEKNOLOJİ ENSTİTÜSÜ	6	0	-45	10	0	41	18	0	229	TAMAMI	17
GEBZE YÜKSEK TEKNOLOJİ ENSTİTÜSÜ	0	136	-30	56	71	48	30	0	160	TAMAMI	31
YÜKSEK ÖĞRETİM KURULU	7	54	0	34	0	13	-81	0	-20	-6
GAZİANTEP ÜNİVERSİTESİ	18	11	-30	8	0	6	16	0	27	TAMAMI	19
100. YIL ÜNİVERSİTESİ	10	41	-11	17	0	0	4	0	7	TAMAMI	17
GAZİ ÜNİVERSİTESİ	12	15	-31	12	0	21	18	-25	39	TAMAMI	27
ANKARA ÜNİVERSİTESİ	13	6	-26	10	0	13	11	-7	133	TAMAMI	26
İSTANBUL ÜNİVERSİTESİ	7	5	-2	1	0	0	59	0	107	TAMAMI	25
İSTANBUL TEKNİK ÜNİVERSİTESİ	8	1	-44	15	-3	39	11	346	162	TAMAMI	20
EGE ÜNİVERSİTESİ	6	39	-48	10	-70	0	7	-11	121	TAMAMI	19
HACETTEPE ÜNİVERSİTESİ	1	-17	-36	4	0	-35	20	0	109	TAMAMI	12
ÇUKUROVA ÜNİVERSİTESİ	10	33	-33	2	0	5	14	-45	41	TAMAMI	18
DICLE ÜNİVERSİTESİ	9	44	-5	13	0	0	2	0	20	TAMAMI	15
İNÖNÜ ÜNİVERSİTESİ	8	7	-15	21	0	5	8	0	8	TAMAMI	15
FIRAT ÜNİVERSİTESİ	6	12	-10	3	0	35	29	0	43	TAMAMI	21
19 MAYIS ÜNİVERSİTESİ	6	14	-20	2	360	56	5	0	50	TAMAMI	32
ULUDAĞ ÜNİVERSİTESİ	10	28	-5	31	0	28	18	-65	59	TAMAMI	35
SELÇUK ÜNİVERSİTESİ	8	17	2	27	0	-61	26	0	31	TAMAMI	25

KATMA BÜTÇE

KESİNTİLİ BAŞLANGIÇ ÖDENEĞİNE KIYASLA YIL SONU ÖDENEKLERİNİN HARCAMA KALEMİ BAZINDA SAPMA ORANLARI (%)

DAİRESİ	100	200	300	400	500	600	700	800	900	000	TOPLAM
ANADOLU ÜNİVERSİTESİ	8	-14	-7	7	0	48	0	0	31	TAMAMI	73
CUMHURİYET ÜNİVERSİTESİ	9	0	-3	19	0	3	5	776	24	TAMAMI	20
ATATÜRK ÜNİVERSİTESİ	4	8	-10	19	-8	15	3	0	-25	TAMAMI	16
KARADENİZ TEKNİK ÜNİVERSİTESİ	4	23	-13	5	140	27	5	0	65	TAMAMI	25
BOĞAZİÇİ ÜNİVERSİTESİ	0	0	-55	9	0	0	24	0	50	TAMAMI	21
ERCIYES ÜNİVERSİTESİ	10	1	-25	5	5	36	7	-39	18	TAMAMI	26
ORTA DOĞU TEKNİK ÜNİVERSİTESİ	0	21	-46	54	434	-24	7	2674	78	TAMAMI	23
AKDENİZ ÜNİVERSİTESİ	17	82	-38	7	160	0	3	0	145	TAMAMI	21
MARMARA ÜNİVERSİTESİ	9	2	-39	0	-1	0	16	0	111	TAMAMI	34
YILDIZ TEKNİK ÜNİVERSİTESİ	9	6	10	3	0	-42	76	-89	76	TAMAMI	41
MİMAR SİNAN ÜNİVERSİTESİ	7	5	-4	2	0	-35	18	0	23	TAMAMI	15
9 EYLÜL ÜNİVERSİTESİ	9	8	-48	13	0	11	9	-18	132	TAMAMI	26
TRAKYA ÜNİVERSİTESİ	9	35	-41	-1	0	0	8	0	17	TAMAMI	19
HARRAN ÜNİVERSİTESİ	9	36	9	64	0	4	14	-66	14	TAMAMI	15
SÜLEYMAN DEMİREL ÜNİVERSİTESİ	14	-3	-5	7	0	38	13	0	28	TAMAMI	37
ADNAN MENDERES ÜNİVERSİTESİ	10	-22	-12	0	0	4	46	0	40	TAMAMI	25
ZONGULDAK KARAEĞEM ÜNİVERSİTESİ	7	24	-24	22	-5	0	6	0	18	TAMAMI	12
MERSİN ÜNİVERSİTESİ	35	49	-21	34	-3	0	3	-31	28	TAMAMI	28
PAMUKKALE ÜNİVERSİTESİ	10	11	5	10	0	29	6	0	42	TAMAMI	26
BALIKESİR ÜNİVERSİTESİ	2	2	1	0	0	0	6	0	6	TAMAMI	20
KOCAELİ ÜNİVERSİTESİ	13	107	48	0	163	61	18	0	134	TAMAMI	40
SAKARYA ÜNİVERSİTESİ	5	-26	-23	0	11	-12	97	0	58	TAMAMI	62
CELAL BAYAR ÜNİVERSİTESİ	8	16	-33	12	0	1	8	0	41	TAMAMI	23
ABANT İZZET BAYSAL ÜNİVERSİTESİ	8	29	-20	10	-3	2	28	0	38	TAMAMI	28
MUSTAFA KEMAL ÜNİVERSİTESİ	2	2	-36	4	0	0	7	0	35	TAMAMI	14
AFYON KOCATEPE ÜNİVERSİTESİ	4	27	-52	10	0	0	10	0	79	TAMAMI	24
KAFKAS ÜNİVERSİTESİ	0	19	-15	32	0	6	25	0	1058	TAMAMI	57
ÇANAKKALE 18 MART ÜNİVERSİTESİ	3	54	-16	27	5	18	9	-48	44	TAMAMI	21
NİĞDE ÜNİVERSİTESİ	10	37	-10	6	0	0	6	0	47	TAMAMI	36
DUMLUPINAR ÜNİVERSİTESİ	8	0	-11	0	0	0	11	0	114	TAMAMI	52
GAZİOSMANPAŞA ÜNİVERSİTESİ	4	-3	-40	10	-3	0	10	-43	87	TAMAMI	14

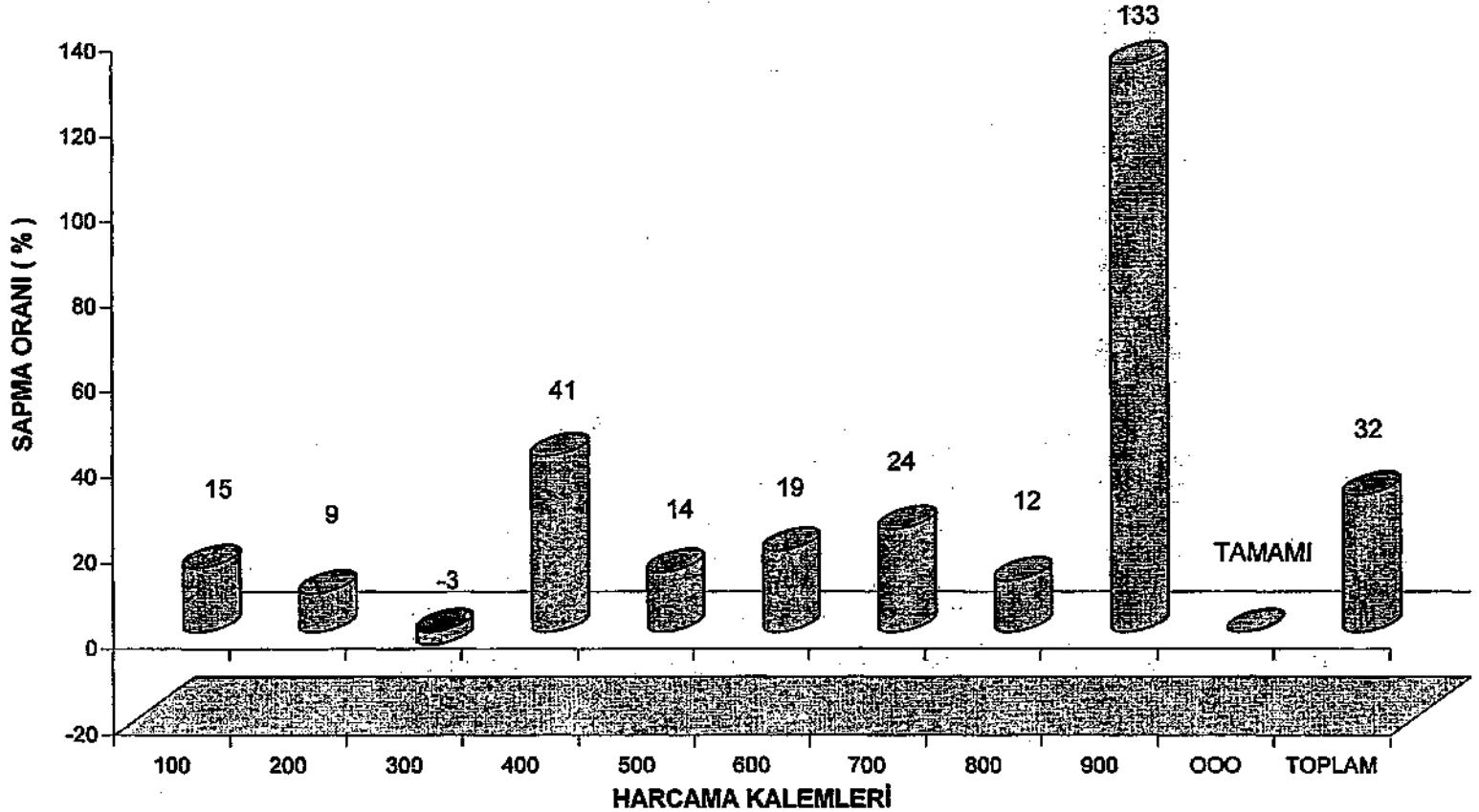
KATMA BÜTÇE

KESİNTİLİ BAŞLANGIÇ ÖDENEĞİNE KIYASLA YIL SONU ÖDENEKLERİNİN HARCAMA KALEMİ BAZINDA SAPMA ORANLARI (%)

DAİRESİ	100	200	300	400	500	600	700	800	900	000	TOPLAM
MUĞLA ÜNİVERSİTESİ	9	6	2	13	0	0	19	0	13	TAMAMI	23
K.MARAŞ SÜTÇÜ İMAM ÜNİVERSİTESİ	9	42	-22	1	4	42	-2	0	52	TAMAMI	12
KIRIKKALE ÜNİVERSİTESİ	10	22	-8	25	0	61	4	0	80	TAMAMI	22
OSMANGAZİ ÜNİVERSİTESİ	3	14	-36	6	0	24	-6	101	57	TAMAMI	16
KATMA BÜTÇE TOPLAM	15	9	-3	41	14	19	24	12	133	TAMAMI	32

*Sapma oranları yıl sonu ödeneğinden, kesintili başlangıç ödeneği çıkarıldıktan sonra bulunan ödenek farkının, kesintili başlangıç ödeneğine oranlaması suretiyle bulunmuştur.

KATMA BÜTÇELİ KURULUŞLARIN TOPLAM KESİNTİLİ BAŞLANGIÇ ÖDENEĞİNE KIYASLA YIL SONU ÖDENEKLERİNİN HARCAMA KALEMİ BAZINDA SAPMA ORANLARI (%)



TABLO 2

KATMA BÜTÇE (MİLYON TL.)									
KESİNTİLİ BAŞLANGIÇ ÖDENEĞİNE KIYASLA YIL SONU ÖDENEKLERİNİN YILLAR İTİBARIYLA TOPLAM SAPMA ORANLARI (%)									
DAİRESİ	1998			1999			2000		
	BAŞLANGIÇ ÖDENEĞİ	YIL SONU ÖDENEĞİ	98- SAPMA ORANI %	BAŞLANGIÇ ÖDENEĞİ	YIL SONU ÖDENEĞİ	99- SAPMA ORANI %	BAŞLANGIÇ ÖDENEĞİ	YIL SONU ÖDENEĞİ	00- SAPMA ORANI %
ORMAN GENEL MÜDÜRLÜĞÜ	21.901.000	28.587.484	21	36.350.100	53.418.850	47	67.732.550	113.285.881	67
PETROL İŞLERİ GENEL MÜDÜRLÜĞÜ	2.662.750	2.664.286	-1	624.848	755.190	21	1.108.646	1.158.108	4
KARAYOLLARI GENEL MÜDÜRLÜĞÜ	213.509.525	318.004.002	49	319.887.228	533.089.040	67	586.007.088	865.287.241	48
D.S.İ. GENEL MÜDÜRLÜĞÜ	265.887.600	379.053.077	33	480.380.884	680.395.946	37	887.937.125	1.116.235.580	26
HÜDÜT VE SAHİLLER SAĞLIK GENEL MD.	810.800	4.350.499	437	1.398.000	8.135.054	487	2.195.000	21.466.737	878
VAKIFLAR GENEL MÜDÜRLÜĞÜ	8.480.550	16.116.565	90	12.710.929	36.278.455	185	21.884.156	39.416.048	80
GENÇLİK VE SPOR GENEL MÜDÜRLÜĞÜ	16.355.801	24.347.439	59	22.116.455	36.141.402	63	40.300.148	62.495.815	55
TARIM REFORMU GENEL MÜDÜRLÜĞÜ	2.260.700	2.349.250	4	3.130.510	3.784.260	21	5.176.377	5.676.677	10
KÖY HİZMETLERİ GENEL MÜDÜRLÜĞÜ	173.832.401	231.155.295	33	270.658.160	452.272.107	67	593.321.805	760.916.295	28
SOSYAL HİZMETLER VE Ç.E.K. GENEL MD.	19.766.050	27.238.155	38	31.587.212	44.511.547	41	54.260.148	68.378.479	26
TELSİZ GENEL MÜDÜRLÜĞÜ	981.625	3.748.649	282	1.597.600	10.243.155	541	3.315.000	14.876.276	349
GALATASARAY ÜNİVERSİTESİ	1.380.400	1.934.525	40	2.323.332	3.123.795	34	3.855.779	4.605.658	19
İZMİR YÜKSEK TEKNOLOJİ ENSTİTÜSÜ	2.278.600	2.924.132	28	3.768.722	4.188.968	11	6.133.324	7.206.272	17
GEBZE YÜKSEK TEKNOLOJİ ENSTİTÜSÜ	2.147.800	2.986.051	39	3.598.455	3.966.338	10	6.113.504	7.989.825	31
YÜKSEK ÖĞRETİM KURULU	8.938.000	2.780.278	-69	17.266.855	4.720.437	-73	3.957.787	3.726.840	-6
GAZİANTEP ÜNİVERSİTESİ	4.239.850	5.657.563	33	7.218.712	8.731.218	21	12.183.848	14.516.399	19
100. YIL ÜNİVERSİTESİ	6.615.500	8.477.084	28	11.671.664	14.446.947	24	18.261.831	21.287.743	17
GAZİ ÜNİVERSİTESİ	15.699.500	22.017.646	40	28.528.858	38.712.245	36	42.254.827	54.397.088	27
ANKARA ÜNİVERSİTESİ	22.770.900	28.587.808	26	37.954.985	48.024.225	26	57.998.253	72.939.847	26
İSTANBUL ÜNİVERSİTESİ	31.813.700	39.531.889	24	51.078.605	66.322.125	30	77.612.547	97.058.224	25
İSTANBUL TEKNİK ÜNİVERSİTESİ	11.454.000	13.916.807	22	16.400.328	22.377.690	22	27.756.890	33.294.093	20
EGE ÜNİVERSİTESİ	16.793.000	21.112.609	26	28.223.133	34.578.542	23	42.254.827	50.344.448	19
HACETTEPE ÜNİVERSİTESİ	21.936.000	28.750.751	31	37.584.797	47.642.741	27	59.314.105	66.442.429	12
ÇUKUROVA ÜNİVERSİTESİ	12.658.500	15.828.411	25	20.390.273	25.673.732	26	32.109.057	38.125.483	19
DİCLE ÜNİVERSİTESİ	7.844.700	9.517.388	21	13.390.009	16.215.595	21	22.189.037	26.524.995	15
İNÖNÜ ÜNİVERSİTESİ	5.892.450	8.133.961	38	10.732.683	13.079.728	22	17.305.009	19.955.121	15
FIRAT ÜNİVERSİTESİ	7.223.000	9.996.458	38	12.707.363	16.799.782	32	20.861.446	25.327.255	21
19 MAYIS ÜNİVERSİTESİ	7.776.700	11.306.025	45	13.027.655	19.470.612	49	21.272.866	28.253.695	33
ULUDAĞ ÜNİVERSİTESİ	9.323.000	13.303.271	43	15.251.181	22.373.506	47	24.316.523	32.877.050	35

KATMA BÜTÇE

(MİLYON TL.)

KESİNTİLİ BAŞLANGIÇ ÖDENEĞİNE KIYASLA YIL SONU ÖDENEKLERİNİN YILLAR İTİBARIYLA TOPLAM SAPMA ORANLARI (%)

DAİRESİ	1998			1999			2000		
	BAŞLANGIÇ ÖDENEĞİ	YIL SONU ÖDENEĞİ	99-SAPMA ORANI %	BAŞLANGIÇ ÖDENEĞİ	YIL SONU ÖDENEĞİ	99-SAPMA ORANI %	BAŞLANGIÇ ÖDENEĞİ	YIL SONU ÖDENEĞİ	00-SAPMA ORANI %
SELÇUK ÜNİVERSİTESİ	9.505.500	12.890.894	36	16.864.926	22.711.674	35	26.764.899	33.373.711	25
ANADOLU ÜNİVERSİTESİ	8.284.900	15.755.368	90	14.163.242	23.882.881	69	21.157.346	36.688.833	73
CUMHURİYET ÜNİVERSİTESİ	5.950.000	8.507.132	43	10.339.048	13.447.717	30	16.564.142	19.829.199	20
ATATÜRK ÜNİVERSİTESİ	16.165.624	18.690.328	16	25.563.731	31.164.525	22	37.991.834	44.233.327	16
KARADENİZ TEKNİK ÜNİVERSİTESİ	8.813.600	11.765.875	33	15.214.676	19.750.685	30	23.274.435	29.111.084	25
BOĞAZIÇI ÜNİVERSİTESİ	5.984.500	7.940.369	33	9.925.134	12.994.268	31	16.205.681	19.636.001	21
ERCIYES ÜNİVERSİTESİ	7.155.000	10.323.423	44	12.209.923	16.236.153	49	19.603.579	24.797.407	26
ORTA DOĞU TEKNİK ÜNİVERSİTESİ	12.049.200	16.408.924	36	20.060.545	27.424.998	37	33.801.147	41.512.820	23
AKDENİZ ÜNİVERSİTESİ	6.433.500	8.702.463	35	11.301.448	13.836.430	22	17.763.534	21.414.694	21
MARMARA ÜNİVERSİTESİ	10.884.650	15.058.212	38	18.680.944	25.334.630	36	29.097.420	38.988.118	34
YILDIZ TEKNİK ÜNİVERSİTESİ	4.502.300	6.568.695	46	8.012.594	11.482.182	43	12.817.787	18.079.160	41
MİMAR SİNAN ÜNİVERSİTESİ	3.002.775	3.885.196	29	5.055.954	6.149.837	22	8.312.120	9.548.848	15
9 EYLÜL ÜNİVERSİTESİ	12.657.500	17.609.306	39	22.088.693	28.727.408	30	33.716.308	42.522.676	26
TRAKYA ÜNİVERSİTESİ	6.341.450	8.443.427	33	10.961.603	14.405.058	31	18.128.172	21.588.513	19
HARRAN ÜNİVERSİTESİ	4.041.500	4.823.459	19	6.837.880	7.640.663	12	10.930.225	12.517.946	15
SÜLEYMAN DEMİREL ÜNİVERSİTESİ	5.379.500	8.055.282	50	9.855.870	15.031.842	59	16.449.610	22.569.164	37
ADNAN MENDERES ÜNİVERSİTESİ	2.904.500	3.844.834	32	5.110.790	6.790.411	33	10.485.185	13.155.918	25
ZONGULDAK KARAEMLAS ÜNİVERSİTESİ	3.505.700	4.176.900	19	5.287.710	6.456.685	22	9.982.394	11.215.295	12
MERSİN ÜNİVERSİTESİ	3.467.650	4.586.228	32	6.093.326	7.732.249	27	10.698.399	13.673.187	28
PAMUKKALE ÜNİVERSİTESİ	3.845.500	6.336.455	65	7.007.880	8.899.971	27	11.631.762	14.588.117	26
BALIKESİR ÜNİVERSİTESİ	2.969.600	3.823.633	29	4.896.600	6.126.014	30	7.811.295	9.344.511	20
KOCAELİ ÜNİVERSİTESİ	4.779.500	7.046.075	47	8.455.910	14.096.810	67	18.958.468	26.580.679	40
SAKARYA ÜNİVERSİTESİ	3.871.000	6.012.529	55	6.605.610	11.598.830	78	12.767.084	20.653.893	62
CELAL BAYAR ÜNİVERSİTESİ	4.145.000	5.822.098	38	6.978.505	9.496.179	36	12.076.175	14.859.264	23
ABANT İZZET BAYSAL ÜNİVERSİTESİ	3.488.000	4.729.696	36	5.719.720	7.984.695	40	12.112.629	15.476.566	28
MUSTAFA KEMAL ÜNİVERSİTESİ	2.973.000	3.681.511	24	4.949.950	5.956.299	20	6.519.324	9.723.369	14
AFYON KOCATEPE ÜNİVERSİTESİ	3.022.100	4.212.563	39	5.439.050	7.130.763	31	9.028.101	11.159.516	24
KAFKAS ÜNİVERSİTESİ	2.375.500	2.768.994	17	3.970.641	4.871.764	23	6.037.878	9.493.352	57
ÇANAKKALE 18 MART ÜNİVERSİTESİ	2.564.850	3.524.771	37	4.429.795	5.658.235	28	7.263.004	8.753.362	21
NİĞDE ÜNİVERSİTESİ	3.124.400	4.582.019	47	5.531.460	7.723.522	40	8.087.329	11.025.908	36

KATMA BÜTÇE

(MİLYON TL.)

KESİNTİLİ BAŞLANGIÇ ÖDENEĞİNE KIYASLA YIL SONU ÖDENEKLERİNİN YILLAR İTİBARIYLA TOPLAM SAPMA ORANLARI (%)

DAİRESİ	1998			1999			2000		
	BAŞLANGIÇ ÖDENEĞİ	YIL SONU ÖDENEĞİ	98- SAPMA ORANI %	BAŞLANGIÇ ÖDENEĞİ	YIL SONU ÖDENEĞİ	99- SAPMA ORANI %	BAŞLANGIÇ ÖDENEĞİ	YIL SONU ÖDENEĞİ	00- SAPMA ORANI %
DUMLUPINAR ÜNİVERSİTESİ	3.091.000	4.523.857	46	4.988.515	7.119.628	43	7.264.988	11.099.439	52
GAZİOSMANPAŞA ÜNİVERSİTESİ	3.035.500	3.825.138	26	5.121.785	6.015.216	17	8.430.670	9.606.829	14
MUĞLA ÜNİVERSİTESİ	2.856.000	3.951.611	38	4.677.680	6.395.449	37	7.343.098	9.040.240	23
K.MARAS SÖTÇÜ İMAM ÜNİVERSİTESİ	3.310.400	4.566.435	38	5.723.600	6.893.471	17	10.039.912	11.227.628	12
KIRIKKALE ÜNİVERSİTESİ	3.111.000	3.927.862	26	5.484.810	6.515.588	19	9.085.630	11.108.323	22
OSMANGAZİ ÜNİVERSİTESİ	6.049.500	7.928.540	31	10.044.590	12.743.724	27	16.797.087	19.435.887	16
KATMA BÜTÇE TOPLAM	1.086.501.369	1.651.673.665	43	1.848.865.489	2.697.699.903	46	3.306.524.250	4.370.634.554	32

*Sapma oranları yıl sonu ödeneğinden, kesintili başlangıç ödeneği çıkarıldıktan sonra bulunan ödenek farkının, kesintili başlangıç ödeneğine oranlanması suretiyle bulunmuştur.

TABLO 3

		KATMA BÜTÇE				(MİLYON TL.)	
YIL SONU ÖDENEĞİNİN YILLAR İTİBARIYLA BİR ÖNCEKİ YILA GÖRE ARTIŞ ORANLARI (%)							
DİİRESİ	1998		1999		2000		
	YIL SONU ÖDENEĐİ	BİR ÖNCEKİ YILA GÖRE ARTIŞ ORANI %	YIL SONU ÖDENEĐİ	BİR ÖNCEKİ YILA GÖRE ARTIŞ ORANI %	YIL SONU ÖDENEĐİ	BİR ÖNCEKİ YILA GÖRE ARTIŞ ORANI %	
ORMAN GENEL MÜDÜRLÜĐÜ	26.587.484	72	53.418.850	101	113.285.861	112	
PETROL İŞLERİ GENEL MÜDÜRLÜĐÜ	2.884.288	120	755.190	-74	1.158.108	53	
KARAYOLLARI GENEL MÜDÜRLÜĐÜ	318.004.002	58	533.089.040	68	855.267.241	62	
D.S.İ. GENEL MÜDÜRLÜĐÜ	378.053.077	43	660.395.946	74	1.116.235.580	69	
HUDUT VE SAHİLLER SAĐLIK GENEL MD.	4.350.499	124	8.135.054	87	21.466.737	164	
VAKIFLAR GENEL MÜDÜRLÜĐÜ	18.118.565	95	36.276.455	125	39.418.048	9	
GENÇLİK VE SPOR GENEL MÜDÜRLÜĐÜ	24.347.439	50	38.141.402	48	62.495.816	73	
TARIM REFORMU GENEL MÜDÜRLÜĐÜ	2.349.250	86	3.784.260	61	5.676.677	50	
KÖY HİZMETLERİ GENEL MÜDÜRLÜĐÜ	231.155.295	41	452.272.107	96	780.916.295	68	
SOSYAL HİZMETLER VE Ç.E.K. GENEL MD.	27.238.155	79	44.511.547	63	68.378.479	54	
TELSİZ GENEL MÜDÜRLÜĐÜ	3.748.649	434	10.243.155	173	14.876.278	45	
GALATASARAY ÜNİVERSİTESİ	1.934.525	83	3.123.795	61	4.605.656	47	
İZMİR YÜKSEK TEKNOLOĐİ ENSTİTÜSÜ	2.924.132	86	4.188.958	44	7.206.272	72	
GEZİTE YÜKSEK TEKNOLOĐİ ENSTİTÜSÜ	2.986.051	89	3.956.338	33	7.989.825	101	
YÜKSEK ÖĐRETİM KURULU	2.780.278	11	4.720.437	70	3.726.840	-21	
GAZİANTEP ÜNİVERSİTESİ	5.657.583	80	8.731.218	54	14.516.399	66	
100. YIL ÜNİVERSİTESİ	8.477.084	78	14.446.947	70	21.287.743	47	
GAZİ ÜNİVERSİTESİ	22.017.646	72	36.712.245	76	54.397.086	41	
ANKARA ÜNİVERSİTESİ	28.587.808	70	48.024.225	68	72.939.847	52	
İSTANBUL ÜNİVERSİTESİ	39.531.889	65	66.322.125	68	97.058.224	46	
İSTANBUL TEKNİK ÜNİVERSİTESİ	13.816.807	59	22.377.690	61	33.294.093	49	
EĐE ÜNİVERSİTESİ	21.112.609	71	34.578.542	64	50.344.448	46	
HACETTEPE ÜNİVERSİTESİ	28.750.751	80	47.642.741	66	66.442.429	39	
ÇUKUROVA ÜNİVERSİTESİ	15.826.411	84	25.673.732	62	38.125.463	48	
ÖCİLE ÜNİVERSİTESİ	9.517.388	58	16.215.595	70	25.524.995	57	
İNÖNÜ ÜNİVERSİTESİ	8.133.991	65	13.079.728	61	19.955.121	53	
FIRAT ÜNİVERSİTESİ	9.996.456	83	16.799.792	68	25.327.255	51	
19 MAYIS ÜNİVERSİTESİ	11.308.025	79	19.470.612	72	28.253.695	45	
ULUDAĐ ÜNİVERSİTESİ	13.303.271	78	22.373.506	68	32.877.050	47	
SELÇUK ÜNİVERSİTESİ	12.890.884	67	22.711.674	76	33.373.711	47	

KATMA BÜTÇE

(MİLYON TL.)

YIL SONU ÖDENEĞİNİN YILLAR İTİBARIYLA BİR ÖNCEKİ YILA GÖRE ARTIŞ ORANLARI (%)

DAİRESİ	1998		1999		2000	
	YIL SONU ÖDENEĞİ	BİR ÖNCEKİ YILA GÖRE ARTIŞ ORANI %	YIL SONU ÖDENEĞİ	BİR ÖNCEKİ YILA GÖRE ARTIŞ ORANI %	YIL SONU ÖDENEĞİ	BİR ÖNCEKİ YILA GÖRE ARTIŞ ORANI %
ANADOLU ÜNİVERSİTESİ	15.755.388	102	23.882.881	52	36.688.833	54
CUMHURİYET ÜNİVERSİTESİ	8.507.132	71	13.447.717	58	19.829.199	47
ATATÜRK ÜNİVERSİTESİ	18.690.328	80	31.164.525	67	44.233.327	42
KARADENİZ TEKNİK ÜNİVERSİTESİ	11.765.875	75	19.750.685	68	29.111.084	47
BOĞAZIÇI ÜNİVERSİTESİ	7.940.369	81	12.984.266	64	19.636.001	51
ERCIYES ÜNİVERSİTESİ	10.323.423	78	18.236.153	77	24.787.407	36
ORTA DOĞU TEKNİK ÜNİVERSİTESİ	16.408.924	81	27.424.996	67	41.512.820	51
AKDENİZ ÜNİVERSİTESİ	8.702.463	63	13.836.430	59	21.414.694	55
MARMARA ÜNİVERSİTESİ	15.056.212	74	25.334.630	68	38.986.118	54
YILDIZ TEKNİK ÜNİVERSİTESİ	6.568.695	88	11.482.182	75	18.079.160	57
MİMAR SİNAN ÜNİVERSİTESİ	3.885.196	86	6.149.837	58	9.546.848	55
9 EYLÜL ÜNİVERSİTESİ	17.609.306	76	28.727.408	63	42.522.676	48
TRAKYA ÜNİVERSİTESİ	8.443.427	62	14.405.058	71	21.588.513	50
HARRAN ÜNİVERSİTESİ	4.823.459	79	7.640.663	58	12.517.948	64
SÜLEYMAN DEMİREL ÜNİVERSİTESİ	8.055.282	81	15.031.842	87	22.569.164	50
ADNAN MENDERES ÜNİVERSİTESİ	3.844.934	54	6.790.411	77	13.155.918	94
ZONGULDAK KARAEĞLİMAZ ÜNİVERSİTESİ	4.176.900	81	6.458.665	55	11.215.295	74
MERSİN ÜNİVERSİTESİ	4.586.228	91	7.732.249	69	13.673.187	77
PAMUKKALE ÜNİVERSİTESİ	6.336.455	101	8.899.971	40	14.598.117	64
BALIKESİR ÜNİVERSİTESİ	3.823.633	83	6.126.014	60	9.344.511	53
KOCAELİ ÜNİVERSİTESİ	7.046.075	92	14.096.810	100	26.580.679	89
SAKARYA ÜNİVERSİTESİ	6.012.529	97	11.598.830	93	20.653.893	78
CELAL BAYAR ÜNİVERSİTESİ	5.622.096	85	9.496.179	69	14.859.254	56
ABANT İZZET BAYSAL ÜNİVERSİTESİ	4.729.696	83	7.984.895	69	15.476.566	94
MUSTAFA KEMAL ÜNİVERSİTESİ	3.681.511	87	5.956.299	62	9.723.369	63
AFYON KOCATEPE ÜNİVERSİTESİ	4.212.563	89	7.130.763	69	11.159.518	56
KAFKAS ÜNİVERSİTESİ	2.768.964	80	4.871.764	76	9.493.352	95
ÇANAKKALE 18 MART ÜNİVERSİTESİ	3.524.771	66	5.658.235	61	8.753.362	55
NİĞDE ÜNİVERSİTESİ	4.582.019	107	7.723.522	69	11.025.908	43
DUMLUPINAR ÜNİVERSİTESİ	4.523.857	85	7.119.626	57	11.099.439	56
GAZİOSMANPAŞA ÜNİVERSİTESİ	3.825.138	80	6.015.216	57	9.606.829	60

KATMA BÜTÇE

(MİLYON TL.)

YIL SONU ÖDENEĞİNİN YILLAR İTİBARIYLA BİR ÖNCEKİ YILA GÖRE ARTIŞ ORANLARI (%)

DAİRESİ	1998		1999		2000	
	YIL SONU ÖDENEĞİ	BİR ÖNCEKİ YILA GÖRE ARTIŞ ORANI %	YIL SONU ÖDENEĞİ	BİR ÖNCEKİ YILA GÖRE ARTIŞ ORANI %	YIL SONU ÖDENEĞİ	BİR ÖNCEKİ YILA GÖRE ARTIŞ ORANI %
MUĞLA ÜNİVERSİTESİ	3.951.611	124	6.395.449	62	9.040.240	41
K.MARAŞ SÖTÇÜ İMAM ÜNİVERSİTESİ	4.568.435	102	6.693.471	47	11.227.828	58
KIRIKKALE ÜNİVERSİTESİ	3.927.862	65	6.515.588	66	11.108.323	70
OSMANGAZİ ÜNİVERSİTESİ	7.928.540	80	12.743.724	61	19.435.887	53
KATMA BÜTÇE TOPLAM	1.651.673.565	57	2.697.699.903	74	4.370.684.554	62

TABLO 4

KATMA BÜTÇE

(MİLYON TL.)

YILLAR İTİBARIYLA YIL SONU ÖDENEKLERİNİN KATMA BÜTÇE TOPLAM YIL SONU ÖDENEĞİ İÇİNDEKİ ORANLARI
%

DAİRESİ	1998		1999		2000	
	YIL SONU ÖDENEĞİ	TOPLAM YIL SONU ÖDENEĞİ İÇİNDEKİ ORANI %	YIL SONU ÖDENEĞİ	TOPLAM YIL SONU ÖDENEĞİ İÇİNDEKİ ORANI %	YIL SONU ÖDENEĞİ	TOPLAM YIL SONU ÖDENEĞİ İÇİNDEKİ ORANI %
ORMAN GENEL MÜDÜRLÜĞÜ	26.587.484	1,71	53.418.850	1,98	113.285.861	2,59
PETROL İŞLERİ GENEL MÜDÜRLÜĞÜ	2.864.286	0,18	755.190	0,03	1.158.108	0,03
KARAYOLLARI GENEL MÜDÜRLÜĞÜ	318.004.002	20,49	533.089.040	19,76	865.267.241	19,80
D.S.İ. GENEL MÜDÜRLÜĞÜ	379.053.077	24,43	660.395.946	24,48	1.116.235.580	25,54
HUDUT VE SAHİLLER SAĞLIK GENEL MD.	4.350.499	0,28	8.135.054	0,30	21.466.737	0,49
VAKIFLAR GENEL MÜDÜRLÜĞÜ	16.116.565	1,04	36.278.455	1,34	39.416.048	0,90
GENÇLİK VE SPOR GENEL MÜDÜRLÜĞÜ	24.347.439	1,57	36.141.402	1,34	62.495.815	1,43
TARIM REFORMU GENEL MÜDÜRLÜĞÜ	2.349.250	0,15	3.784.260	0,14	5.676.677	0,13
KÖY HİZMETLERİ GENEL MÜDÜRLÜĞÜ	231.155.295	14,90	452.272.107	16,77	760.916.295	17,41
SOSYAL HİZMETLER VE Ç.E.K. GENEL MD.	27.238.155	1,76	44.511.547	1,65	68.378.479	1,56
TELSİZ GENEL MÜDÜRLÜĞÜ	3.748.649	0,24	10.243.155	0,38	14.876.278	0,34
GALATASARAY ÜNİVERSİTESİ	1.934.525	0,12	3.123.795	0,12	4.605.656	0,11
İZMİR YÜKSEK TEKNOLOJİ ENSTİTÜSÜ	2.924.132	0,19	4.198.958	0,16	7.206.272	0,16
GEBZE YÜKSEK TEKNOLOJİ ENSTİTÜSÜ	2.986.051	0,19	3.966.338	0,15	7.989.825	0,18
YÜKSEK ÖĞRETİM KURULU	2.780.278	0,18	4.720.437	0,17	3.726.840	0,09
GAZİANTEP ÜNİVERSİTESİ	5.657.563	0,36	8.731.218	0,32	14.516.399	0,33
100. YIL ÜNİVERSİTESİ	8.477.084	0,55	14.448.947	0,54	21.287.743	0,49
GAZİ ÜNİVERSİTESİ	22.017.646	1,42	38.712.245	1,44	54.397.066	1,24
ANKARA ÜNİVERSİTESİ	28.587.808	1,84	48.024.225	1,78	72.939.847	1,67
İSTANBUL ÜNİVERSİTESİ	39.531.889	2,55	66.322.125	2,46	97.058.224	2,22
İSTANBUL TEKNİK ÜNİVERSİTESİ	13.918.807	0,90	22.377.690	0,83	33.294.093	0,76
EGE ÜNİVERSİTESİ	21.112.609	1,38	34.578.542	1,28	50.344.448	1,15
HACETTEPE ÜNİVERSİTESİ	28.750.751	1,85	47.642.741	1,77	66.442.429	1,52
ÇUKUROVA ÜNİVERSİTESİ	15.826.411	1,02	25.673.732	0,95	38.125.463	0,87
DİCLE ÜNİVERSİTESİ	9.517.388	0,61	16.215.595	0,60	25.524.995	0,59
İNÖNÜ ÜNİVERSİTESİ	8.133.961	0,52	13.079.728	0,48	19.955.121	0,46
FIRAT ÜNİVERSİTESİ	9.996.456	0,64	16.799.792	0,62	25.327.265	0,58
19 MAYIS ÜNİVERSİTESİ	11.308.025	0,73	19.470.612	0,72	28.253.695	0,65

KATMA BÜTÇE

(MİLYON TL.)

YILLAR İTİBARIYLA YIL SONU ÖDENEKLERİNİN KATMA BÜTÇE TOPLAM YIL SONU ÖDENEĞİ İÇİNDEKİ ORANLARI
%

DAİRESİ	1998		1999		2000	
	YIL SONU ÖDENEĞİ	TOPLAM YIL SONU ÖDENEĞİ İÇİNDEKİ ORANI %	YIL SONU ÖDENEĞİ	TOPLAM YIL SONU ÖDENEĞİ İÇİNDEKİ ORANI %	YIL SONU ÖDENEĞİ	TOPLAM YIL SONU ÖDENEĞİ İÇİNDEKİ ORANI %
ULUDAĞ ÜNİVERSİTESİ	13.303.271	0,86	22.373.506	0,83	32.877.050	0,75
SELÇUK ÜNİVERSİTESİ	12.890.884	0,83	22.711.674	0,84	33.373.711	0,76
ANADOLU ÜNİVERSİTESİ	15.755.388	1,02	23.882.881	0,89	36.688.833	0,84
CUMHURİYET ÜNİVERSİTESİ	8.507.132	0,55	13.447.717	0,50	19.829.199	0,45
ATATÜRK ÜNİVERSİTESİ	18.690.328	1,20	31.164.525	1,16	44.233.327	1,01
KARADENİZ TEKNİK ÜNİVERSİTESİ	11.765.875	0,76	19.750.685	0,73	29.111.084	0,67
BOĞAZİÇİ ÜNİVERSİTESİ	7.940.369	0,51	12.984.266	0,48	19.636.001	0,45
ERCİYES ÜNİVERSİTESİ	10.323.423	0,67	18.236.153	0,68	24.797.407	0,57
ORTA DOĞU TEKNİK ÜNİVERSİTESİ	16.408.924	1,06	27.424.966	1,02	41.512.820	0,95
AKDENİZ ÜNİVERSİTESİ	8.702.463	0,56	13.838.430	0,51	21.414.694	0,49
MARMARA ÜNİVERSİTESİ	15.056.212	0,97	25.334.630	0,94	38.985.118	0,89
YILDIZ TEKNİK ÜNİVERSİTESİ	6.568.695	0,42	11.482.182	0,43	18.079.160	0,41
MİMAR SİNAN ÜNİVERSİTESİ	3.865.186	0,25	6.149.837	0,23	9.548.848	0,22
9 EYLÜL ÜNİVERSİTESİ	17.609.306	1,13	28.727.408	1,06	42.522.676	0,97
TRAKYA ÜNİVERSİTESİ	8.443.427	0,54	14.405.058	0,53	21.588.513	0,49
HARRAN ÜNİVERSİTESİ	4.823.459	0,31	7.640.663	0,28	12.517.946	0,29
SÜLEYMAN DEMİREL ÜNİVERSİTESİ	8.055.282	0,52	15.031.842	0,56	22.589.164	0,52
ADNAN MENDERES ÜNİVERSİTESİ	3.844.934	0,25	6.790.411	0,25	13.155.918	0,30
ZONGULDAK KARALMAS ÜNİVERSİTESİ	4.176.900	0,27	6.456.665	0,24	11.215.295	0,26
MERSİN ÜNİVERSİTESİ	4.586.228	0,30	7.732.249	0,29	13.673.187	0,31
PAMUKKALE ÜNİVERSİTESİ	6.336.456	0,41	8.899.971	0,33	14.598.117	0,33
BALIKESİR ÜNİVERSİTESİ	3.823.633	0,25	6.126.014	0,23	9.344.511	0,21
KOCAELİ ÜNİVERSİTESİ	7.046.075	0,45	14.096.810	0,52	26.580.679	0,61
SAKARYA ÜNİVERSİTESİ	6.012.529	0,39	11.598.830	0,43	20.653.893	0,47
CELAL BAYAR ÜNİVERSİTESİ	5.622.096	0,36	9.498.179	0,35	14.859.284	0,34
ABANT İZZET BAYSAL ÜNİVERSİTESİ	4.729.696	0,30	7.984.895	0,30	15.476.566	0,35
MUSTAFA KEMAL ÜNİVERSİTESİ	3.681.511	0,24	5.956.299	0,22	9.723.369	0,22
AFYON KOCATEPE ÜNİVERSİTESİ	4.212.563	0,27	7.130.763	0,26	11.159.516	0,26
KAFKAS ÜNİVERSİTESİ	2.768.964	0,18	4.871.764	0,18	9.493.352	0,22

KATMA BÜTÇE

(MİLYON TL.)

YILLAR İTİBARIYLA YIL SONU ÖDENEKLERİNİN KATMA BÜTÇE TOPLAM YIL SONU ÖDENEĞİ İÇİNDEKİ ORANLARI
%

DAİRESİ	1998		1999		2000	
	YIL SONU ÖDENEĞİ	TOPLAM YIL SONU ÖDENEĞİ İÇİNDEKİ ORANI %	YIL SONU ÖDENEĞİ	TOPLAM YIL SONU ÖDENEĞİ İÇİNDEKİ ORANI %	YIL SONU ÖDENEĞİ	TOPLAM YIL SONU ÖDENEĞİ İÇİNDEKİ ORANI %
ÇANAKKALE 18 MART ÜNİVERSİTESİ	3.524.771	0,23	5.658.235	0,21	8.753.382	0,20
NİĞDE ÜNİVERSİTESİ	4.582.019	0,30	7.723.522	0,29	11.025.908	0,25
DUMLUPINAR ÜNİVERSİTESİ	4.523.857	0,29	7.119.626	0,26	11.099.439	0,25
GAZİOSMANPAŞA ÜNİVERSİTESİ	3.825.138	0,25	6.015.216	0,22	9.806.829	0,22
MUĞLA ÜNİVERSİTESİ	3.951.611	0,25	6.395.449	0,24	9.040.240	0,21
K.MARAŞ SÜTÇÜ İMAM ÜNİVERSİTESİ	4.566.435	0,29	6.693.471	0,25	11.227.828	0,26
KIRIKKALE ÜNİVERSİTESİ	3.927.862	0,25	6.515.588	0,24	11.108.323	0,25
OSMANGAZİ ÜNİVERSİTESİ	7.928.540	0,51	12.743.724	0,47	19.435.887	0,44
KATMA BÜTÇE TOPLAM	1.551.673.565	100,00	2.697.699.903	100,00	4.370.684.654	100,00

2-GIDER

Gider ,bütçe içinde devlet adına yapılan veya özel bir kanunla yapılması öngörülen bir hizmet veya husus karşılığı olmak üzere devlet zimmetinde gerçekleşen borçtur. (Genel Muhasebe Kanunu madde 7)

2000 mali yılı Katma Bütçesinin kesintili başlangıç ödeneği 3.306.524.250.602.000 (Üçkatrilyon üçyüztaltıtrilyon beşyüzyirmidörtmilyar ikiyüzellimilyon altyüzükibin) lira , yıl sonu ödeneği 4.370.684.554.852.000 (Dörtkatrilyon üçyüzyetmiştrilyon altyüzseksendörtmilyar beşyüzellidörtmilyon sekizyüzeellikibin) lira , gider genel toplamı 4.208.950.654.280.000 (Dörtkatrilyon ikiyüzsekiztrilyon dokuzyüzeellimilyar altyüzeellidörtmilyon ikiyüzseksenbin) lira olup , ödenek dışı gider 3.386.025.870.000 (Üçtrilyon üçyüzseksenaltımilyar yirmibeşmilyon sekizyüzyetmişbin) lira , iptal edilecek ödenek 125.229.704.502.000 (Yüzyirmibeştrilyon ikiyüzyirmidokuzmilyar yediyüzdörtmilyon beşyüzükibin) liradır. Ödenek dışı gider ve iptal edilecek ödeneğin başlangıç ödeneğine göre sapma oranı % 3,9 , yıl sonu ödeneğine göre sapma oranı % 2,9 dur.

Başlangıç ödeneğine kıyasla giderde meydana gelen sapmanın oranı % 27 dir. Katma Bütçenin genelinde 2000 yılı başında öngörülen gider tahminine karşılık yılı içerisinde % 27 daha fazla gider gerçekleşmiştir .

Başlangıç ödeneğine kıyasla giderde meydana gelen sapmanın daireler bazında yıllar itibariyle oranları 7 no'lu tabloda , yıl sonu ödeneğine kıyasla giderde meydana gelen sapmanın daireler bazında yıllar itibariyle oranları 8 no'lu tabloda gösterilmiştir.

Katma Bütçeye dahil dairelerin giderinde gözlenen sapmaların nedenlerinden birincisi yasal olarak ödenek aranmadan yapılabilecek giderlere ilişkin olarak ödeneklerinin bütçeye yeterince konulmaması bu nedenle ödenek dışı gider yapılmasıdır. Örnek olarak 200 Yolluklar başlığı altında sürekli görev yollukları , 300 Mal ve Hizmet Alımları başlığı altında 1050 sayılı Muhasebe-i Umumiye kanununun 48. maddesi gereğince yapılacak ödemeler gösterilebilir.

Sapmaların diğer nedeni tasarruf tedbirleri nedeniyle ödenek kullanımının mümkün olmamasıdır. Bu duruma örnek olarak 400 Tüketim Malları ve Malzeme Alımları , 500 Demirbaş Alımları , 600 Makine Teçhizat Alımları , 900 Transferler harcama kalemleri gösterilebilir

Kesintili başlangıç ödeneğine kıyasla giderlerinde meydana gelen sapma oranlarını yıldan yıla azaltan kurumlar aşağıda gösterilmiştir.

	<u>1998</u>	<u>1999</u>	<u>2000</u>
Petrol İşleri Genel Müdürlüğü	% -36	% 6	% -4
Galatasaray Üniversitesi	% 36	% 25	% 16
Gaziantep Üniversitesi	% 26	% 20	% 15
Gazi Üniversitesi	% 34	% 33	% 23
İstanbul Üniversitesi	% 21	% 20	% 18
Hacettepe Üniversitesi	% 28	% 23	% 9
İnönü Üniversitesi	% 34	% 20	% 14
Fırat Üniversitesi	% 36	% 20	% 17
Selçuk Üniversitesi	% 34	% 33	% 22
Cumhuriyet Üniversitesi	% 39	% 30	% 17
Karadeniz Teknik Üniversitesi	% 29	% 26	% 21
Akdeniz Üniversitesi	% 30	% 23	% 17
Marmara Üniversitesi	% 36	% 32	% 26
Yıldız Teknik Üniversitesi	% 42	% 41	% 39
Mimar Sinan Üniversitesi	% 28	% 21	% 10
Dokuz Eylül Üniversitesi	% 35	% 26	% 22
Adnan Menderes Üniversitesi	% 31	% 30	% 23
Pamukkale Üniversitesi	% 62	% 24	% 22
Abant İzzet Baysal Üniversitesi	% 31	% 30	% 18
Mustafa Kemal Üniversitesi	% 21	% 12	% 7
Afyon Kocatepe Üniversitesi+	% 33	% 27	% 19
Çanakkale 18 Mart Üniversitesi	% 31	% 23	% 15
Niğde Üniversitesi	% 42	% 33	% 32
Muğla Üniversitesi	% 36	% 35	% 19
K.Maraş Sütçü İmam Üniversitesi	% 37	% 14	% 9
OsmanGazi Üniversitesi	% 29	% 25	% 10

Kesintili başlangıç ödeneğine kıyasla giderlerde yıldan yıla sapma oranlarını artıran kurumlar ise şunlardır.

	<u>1998</u>	<u>1999</u>	<u>2000</u>
Orman genel Müdürlüğü	% 17	% 38	% 64
Dumlupınar Üniversitesi	% 35	% 39	% 40

Diğer kurumlarda ise , kesintili başlangıç ödeneğine kıyasla giderlerde sapma oranları yıldan yıla değişkenlik arz etmektedir

Katma Bütçeli İdarelerin yıl sonu ödeneğine kıyasla giderlerinde meydana gelen sapma oranları yıldan yıla azalma gösteren kurumlar şunlardır.

	<u>1998</u>	<u>1999</u>	<u>2000</u>
Petrol İşleri Genel Müdürlüğü	% -35	% -12	% -8
İzmir Yüksek Teknoloji Enstitüsü	% -9	% -8	% -4
Ondokuz Mayıs Üniversitesi	% -7	% -6	% -5
Anadolu Üniversitesi	% -4	% -3	% -2
Erciyes Üniversitesi	% -10	% -9	% -7

Yıl sonu ödeneğine kıyasla giderlerde sapma oranlarını yıldan yıla artıran kurumlar ise şunlardır

	<u>1998</u>	<u>1999</u>	<u>2000</u>
Hudut Ve Sahiller Sağlık Genel Müdürlüğü	% -64	% -79	% -81
Marmara Üniversitesi	% -2	% -3	% -6

Diğer kurumlarda ise , yıl sonu ödeneğine kıyasla giderlerde sapma oranları yıllar itibariyle değişkenlik göstermektedir

TABLO 5

KATMA BÜTÇE

(MİLYON TL.)

GİDERLERİN YILLAR İTİBARIYLA BİR ÖNCEKİ YILA GÖRE ARTIŞ ORANLARI (%)

DAİRESİ	1998		1999		2000	
	GİDER	BİR ÖNCEKİ YILA GÖRE ARTIŞ ORANI %	GİDER	BİR ÖNCEKİ YILA GÖRE ARTIŞ ORANI %	GİDER	BİR ÖNCEKİ YILA GÖRE ARTIŞ ORANI %
ORMAN GENEL MÜDÜRLÜĞÜ	25.599.982	69	50.173.730	96	110.804.479	121
PETROL İŞLERİ GENEL MÜDÜRLÜĞÜ	1.846.281	43	661.161	-64	1.060.554	60
KARAYOLLARI GENEL MÜDÜRLÜĞÜ	312.601.903	64	514.322.353	65	845.531.923	64
D.S.İ. GENEL MÜDÜRLÜĞÜ	368.220.096	41	640.339.300	74	1.073.783.367	68
HUDUT VE SAHİLLER SAĞLIK GENEL MD.	1.544.935	54	1.685.526	9	4.074.813	142
VAKIFLAR GENEL MÜDÜRLÜĞÜ	12.908.548	76	35.325.325	174	35.153.073	0
GENÇLİK VE SPOR GENEL MÜDÜRLÜĞÜ	23.496.315	61	35.333.617	50	58.805.994	66
TARIM REFORMU GENEL MÜDÜRLÜĞÜ	2.153.243	83	3.560.296	65	5.174.048	45
KÖY HİZMETLERİ GENEL MÜDÜRLÜĞÜ	228.708.781	42	443.072.077	95	746.220.608	68
SOSYAL HİZMETLER VE Ç.E.K. GENEL MD.	26.173.222	88	42.709.139	63	66.080.854	55
TELSİZ GENEL MÜDÜRLÜĞÜ	910.448	77	8.543.427	838	5.953.234	-30
GALATASARAY ÜNİVERSİTESİ	1.874.920	97	2.908.405	55	4.486.568	54
İZMİR YÜKSEK TEKNOLOJİ ENSTİTÜSÜ	2.666.247	87	3.858.503	45	6.952.799	80
GEBZE YÜKSEK TEKNOLOJİ ENSTİTÜSÜ	2.827.401	99	3.665.315	30	7.714.571	110
YÜKSEK ÖĞRETİM KURULU	1.368.895	-32	2.245.931	64	2.776.289	24
GAZİANTEP ÜNİVERSİTESİ	5.321.042	82	8.640.152	62	14.005.874	62
100. YIL ÜNİVERSİTESİ	8.169.586	80	14.390.223	76	20.896.850	45
GAZİ ÜNİVERSİTESİ	20.984.759	72	37.882.724	81	52.473.243	39
ANKARA ÜNİVERSİTESİ	28.328.336	72	48.537.709	71	71.317.066	47
İSTANBUL ÜNİVERSİTESİ	38.523.971	72	61.481.075	60	91.682.354	49
İSTANBUL TEKNİK ÜNİVERSİTESİ	13.542.235	58	22.037.462	63	32.357.042	47
EGE ÜNİVERSİTESİ	20.335.352	73	34.219.896	68	49.653.833	45
HACETTEPE ÜNİVERSİTESİ	28.145.344	63	46.408.836	65	64.683.589	39
ÇUKUROVA ÜNİVERSİTESİ	15.574.149	69	25.209.335	62	37.195.997	48
DİCLE ÜNİVERSİTESİ	9.360.727	66	16.133.315	72	24.925.676	54
İNÖNÜ ÜNİVERSİTESİ	7.874.792	64	12.888.910	64	19.655.111	52
FIRAT ÜNİVERSİTESİ	9.824.418	90	15.254.319	55	24.501.917	61
19 MAYIS ÜNİVERSİTESİ	10.473.138	66	18.226.190	74	26.919.755	48
ULUDAĞ ÜNİVERSİTESİ	12.798.034	82	21.371.268	67	31.649.289	48

KATMA BÜTÇE

(MİLYON TL.)

GİDERLERİN YILLAR İTİBARIYLA BİR ÖNCEKİ YILA GÖRE ARTIŞ ORANLARI (%)

DAİRESİ	1998		1999		2000	
	GİDER	BİR ÖNCEKİ YILA GÖRE ARTIŞ ORANI %	GİDER	BİR ÖNCEKİ YILA GÖRE ARTIŞ ORANI %	GİDER	BİR ÖNCEKİ YILA GÖRE ARTIŞ ORANI %
SELÇUK ÜNİVERSİTESİ	12.746.733	69	22.505.449	77	32.548.782	45
ANADOLU ÜNİVERSİTESİ	15.129.590	99	23.184.234	53	35.927.088	55
CUMHURİYET ÜNİVERSİTESİ	8.241.154	71	13.465.027	63	19.288.178	43
ATATÜRK ÜNİVERSİTESİ	17.586.080	88	30.372.825	73	42.694.877	41
KARADENİZ TEKNİK ÜNİVERSİTESİ	11.352.792	74	19.125.484	68	28.250.803	48
BOĞAZIÇI ÜNİVERSİTESİ	7.602.412	79	12.563.604	65	18.908.185	50
ERCIYES ÜNİVERSİTESİ	9.249.530	90	16.622.793	80	22.983.886	38
ORTA DOĞU TEKNİK ÜNİVERSİTESİ	15.958.116	77	26.577.315	67	40.098.888	51
AKDENİZ ÜNİVERSİTESİ	8.374.056	69	13.926.161	66	20.797.461	49
MARMARA ÜNİVERSİTESİ	14.768.801	73	24.584.311	66	36.808.171	50
YILDIZ TEKNİK ÜNİVERSİTESİ	6.373.357	90	11.281.262	77	17.793.039	58
MİMAR SİNAN ÜNİVERSİTESİ	3.853.349	89	6.105.134	58	9.104.570	49
9 EYLÜL ÜNİVERSİTESİ	17.091.038	82	27.813.641	63	41.003.416	47
TRAKYA ÜNİVERSİTESİ	8.217.477	63	14.250.262	73	21.311.656	50
HARRAN ÜNİVERSİTESİ	4.616.096	78	7.537.410	63	11.975.636	59
SÜLEYMAN DEMİREL ÜNİVERSİTESİ	7.590.880	77	14.438.323	90	21.602.243	50
ADNAN MENDERES ÜNİVERSİTESİ	3.797.204	80	6.652.608	75	12.921.737	94
ZONGULDAK KARALMAS ÜNİVERSİTESİ	4.084.710	89	6.411.933	57	11.009.821	72
MERSİN ÜNİVERSİTESİ	4.383.009	97	7.790.610	77	13.084.246	68
PAMUKKALE ÜNİVERSİTESİ	6.247.632	105	8.661.864	39	14.171.628	64
BALIKESİR ÜNİVERSİTESİ	3.689.804	85	5.931.810	61	8.840.507	49
KOCAELİ ÜNİVERSİTESİ	6.858.440	100	13.460.128	96	25.517.794	90
SAKARYA ÜNİVERSİTESİ	5.965.258	99	11.276.952	89	20.283.721	80
CELAL BAYAR ÜNİVERSİTESİ	5.445.258	66	9.380.396	72	14.482.483	55
ABANT İZZET BAYSAL ÜNİVERSİTESİ	4.571.941	85	7.442.251	63	14.349.707	93
MUSTAFA KEMAL ÜNİVERSİTESİ	3.586.040	95	5.551.652	55	9.119.184	64
AFYON KOCATEPE ÜNİVERSİTESİ	4.025.222	90	6.910.157	72	10.744.276	55
KAFKAS ÜNİVERSİTESİ	2.715.285	86	4.773.882	76	9.319.629	95
ÇANAKKALE 18 MART ÜNİVERSİTESİ	3.367.213	80	5.452.332	62	8.378.915	64
NİĞDE ÜNİVERSİTESİ	4.452.239	111	7.364.483	65	10.693.037	45

KATMA BÜTÇE

(MİLYON TL.)

GİDERLERİN YILLAR İTİBARIYLA BİR ÖNCEKİ YILA GÖRE ARTIŞ ORANLARI (%)

DAİRESİ	1998		1999		2000	
	GİDER	BİR ÖNCEKİ YILA GÖRE ARTIŞ ORANI %	GİDER	BİR ÖNCEKİ YILA GÖRE ARTIŞ ORANI %	GİDER	BİR ÖNCEKİ YILA GÖRE ARTIŞ ORANI %
DUMLUPINAR ÜNİVERSİTESİ	4.178.509	93	6.919.021	66	10.194.470	47
GAZİOSMANPAŞA ÜNİVERSİTESİ	3.758.937	89	5.404.075	44	9.328.369	73
MUĞLA ÜNİVERSİTESİ	3.870.246	128	6.316.541	63	8.751.940	39
K.MARAS SÖTÇÜ İMAM ÜNİVERSİTESİ	4.543.219	112	6.509.261	43	10.933.906	68
KIRIKKALE ÜNİVERSİTESİ	3.718.740	64	6.339.946	70	10.754.807	70
OSMANGAZİ ÜNİVERSİTESİ	7.786.997	90	12.602.210	62	18.503.086	47
KATMA BÜTÇE TOPLAM	1.499.866.482	59	2.606.570.920	74	4.208.950.654	81

TABLO 6

KATMA BÜTÇE

(MİLYON TL.)

YILLAR İTİBARIYLA GİDERLER VE KATMA BÜTÇE TOPLAM GİDERİ İÇİNDEKİ ORANLARI %

DAİRESİ	1998		1999		2000	
	GİDER	TOPLAM GİDER İÇİNDEKİ ORANI %	GİDER	TOPLAM GİDER İÇİNDEKİ ORANI %	GİDER	TOPLAM GİDER İÇİNDEKİ ORANI %
ORMAN GENEL MÜDÜRLÜĞÜ	25.599.982	1,71	50.173.730	1,92	110.804.479	2,63
PETROL İŞLERİ GENEL MÜDÜRLÜĞÜ	1.848.281	0,12	661.181	0,03	1.060.554	0,03
KARAYOLLARI GENEL MÜDÜRLÜĞÜ	312.601.903	20,84	514.322.353	19,73	845.531.823	20,09
D.S.İ. GENEL MÜDÜRLÜĞÜ	368.220.096	24,55	640.339.300	24,57	1.073.783.367	25,51
HUDUT VE SAHİLLER SAĞLIK GENEL MD.	1.544.935	0,10	1.685.526	0,06	4.074.813	0,10
VAKIFLAR GENEL MÜDÜRLÜĞÜ	12.908.548	0,86	35.325.325	1,36	35.153.073	0,84
GENÇLİK VE SPOR GENEL MÜDÜRLÜĞÜ	23.496.315	1,57	35.333.617	1,36	58.805.994	1,40
TARIM REFORMU GENEL MÜDÜRLÜĞÜ	2.153.243	0,14	3.560.296	0,14	5.174.048	0,12
KÖY HİZMETLERİ GENEL MÜDÜRLÜĞÜ	228.708.781	15,11	443.072.077	17,00	746.220.608	17,73
SOSYAL HİZMETLER VE Ç.E.K. GENEL MD.	26.173.222	1,74	42.709.139	1,64	66.080.854	1,57
TELSİZ GENEL MÜDÜRLÜĞÜ	910.448	0,06	8.543.427	0,33	5.953.234	0,14
GALATASARAY ÜNİVERSİTESİ	1.874.920	0,12	2.908.405	0,11	4.486.568	0,11
İZMİR YÜKSEK TEKNOLOJİ ENSTİTÜSÜ	2.666.247	0,18	3.858.503	0,15	6.952.799	0,17
GEBZE YÜKSEK TEKNOLOJİ ENSTİTÜSÜ	2.827.401	0,19	3.665.315	0,14	7.714.571	0,18
YÜKSEK ÖĞRETİM KURULU	1.368.895	0,09	2.245.931	0,09	2.776.289	0,07
GAZİANTEP ÜNİVERSİTESİ	5.321.042	0,35	8.640.152	0,33	14.005.874	0,33
100. YIL ÜNİVERSİTESİ	8.169.586	0,54	14.390.223	0,55	20.896.850	0,50
GAZİ ÜNİVERSİTESİ	20.984.759	1,40	37.882.724	1,45	52.473.243	1,25
ANKARA ÜNİVERSİTESİ	28.328.336	1,89	48.537.709	1,86	71.317.058	1,59
İSTANBUL ÜNİVERSİTESİ	38.523.971	2,57	61.481.075	2,36	91.882.354	2,18
İSTANBUL TEKNİK ÜNİVERSİTESİ	13.542.235	0,90	22.037.462	0,85	32.357.042	0,77
EGE ÜNİVERSİTESİ	20.335.352	1,36	34.219.896	1,31	49.653.833	1,18
HACETTEPE ÜNİVERSİTESİ	28.145.344	1,88	46.408.836	1,78	64.683.589	1,54
ÇUKUROVA ÜNİVERSİTESİ	15.574.149	1,04	25.209.335	0,97	37.195.997	0,88
DICLE ÜNİVERSİTESİ	9.360.727	0,62	16.133.315	0,62	24.925.678	0,59
İNÖNÜ ÜNİVERSİTESİ	7.874.792	0,52	12.888.910	0,49	19.655.111	0,47
FIRAT ÜNİVERSİTESİ	9.824.418	0,65	15.254.319	0,59	24.501.917	0,58
19 MAYIS ÜNİVERSİTESİ	10.473.138	0,70	18.226.190	0,70	26.919.755	0,64
ULUDAĞ ÜNİVERSİTESİ	12.798.034	0,85	21.371.268	0,82	31.649.299	0,75

KATMA BÜTÇE

(MİLYON TL.)

YILLAR İTİBARIYLA GİDERLER VE KATMA BÜTÇE TOPLAM GİDERİ İÇİNDEKİ ORANLARI %

DAİRESİ	1998		1999		2000	
	GİDER	TOPLAM GİDER İÇİNDEKİ ORANI %	GİDER	TOPLAM GİDER İÇİNDEKİ ORANI %	GİDER	TOPLAM GİDER İÇİNDEKİ ORANI %
SELÇUK ÜNİVERSİTESİ	12.746.733	0,85	22.505.449	0,86	32.548.782	0,77
ANADOLU ÜNİVERSİTESİ	15.129.590	1,01	23.184.234	0,89	35.927.088	0,85
CUMHURİYET ÜNİVERSİTESİ	8.241.154	0,85	13.465.027	0,52	19.288.178	0,46
ATATÜRK ÜNİVERSİTESİ	17.588.080	1,17	30.372.825	1,17	42.694.877	1,01
KARADENİZ TEKNİK ÜNİVERSİTESİ	11.352.792	0,76	19.125.484	0,73	28.250.603	0,67
BOĞAZIÇI ÜNİVERSİTESİ	7.602.412	0,51	12.563.604	0,48	18.908.185	0,45
ERCİYES ÜNİVERSİTESİ	9.249.530	0,62	16.622.793	0,64	22.983.886	0,55
ORTA DOĞU TEKNİK ÜNİVERSİTESİ	15.958.116	1,06	26.577.315	1,02	40.098.686	0,95
AKDENİZ ÜNİVERSİTESİ	8.374.056	0,56	13.926.161	0,53	20.797.461	0,49
MARMARA ÜNİVERSİTESİ	14.768.801	0,98	24.584.311	0,94	36.808.171	0,87
YILDIZ TEKNİK ÜNİVERSİTESİ	6.373.357	0,42	11.281.262	0,43	17.793.039	0,42
MİMAR SİNAN ÜNİVERSİTESİ	3.853.349	0,26	6.105.134	0,23	9.104.570	0,22
9 EYLÜL ÜNİVERSİTESİ	17.091.038	1,14	27.813.641	1,07	41.003.416	0,97
TRAKYA ÜNİVERSİTESİ	8.217.477	0,55	14.250.262	0,55	21.311.656	0,51
HARRAN ÜNİVERSİTESİ	4.616.096	0,31	7.537.410	0,29	11.975.636	0,28
SÜLEYMAN DEMİREL ÜNİVERSİTESİ	7.590.880	0,51	14.438.323	0,55	21.602.243	0,51
ADNAN MENDERES ÜNİVERSİTESİ	3.797.204	0,25	6.652.608	0,26	12.921.737	0,31
ZONGULDAK KARALMAS ÜNİVERSİTESİ	4.084.710	0,27	6.411.933	0,25	11.009.821	0,26
MERSİN ÜNİVERSİTESİ	4.393.009	0,29	7.790.610	0,30	13.084.248	0,31
PAMUKKALE ÜNİVERSİTESİ	6.247.632	0,42	8.661.864	0,33	14.171.628	0,34
BALIKESİR ÜNİVERSİTESİ	3.689.804	0,25	5.931.810	0,23	8.840.507	0,21
KOCAELİ ÜNİVERSİTESİ	6.858.440	0,46	13.460.128	0,52	25.517.794	0,61
SAKARYA ÜNİVERSİTESİ	5.965.258	0,40	11.276.952	0,43	20.263.721	0,48
CELAL BAYAR ÜNİVERSİTESİ	5.445.258	0,36	9.360.396	0,36	14.482.483	0,34
ABANT İZZET BAYSAL ÜNİVERSİTESİ	4.571.941	0,30	7.442.251	0,29	14.349.707	0,34
MUSTAFA KEMAL ÜNİVERSİTESİ	3.586.040	0,24	5.551.652	0,21	9.119.184	0,22
AFYON KOCATEPE ÜNİVERSİTESİ	4.025.222	0,27	6.910.157	0,27	10.744.278	0,26
KAFKAS ÜNİVERSİTESİ	2.715.285	0,18	4.773.882	0,18	9.319.629	0,22
ÇANAKKALE 18 MART ÜNİVERSİTESİ	3.367.213	0,22	5.452.332	0,21	6.378.915	0,20
NIĞDE ÜNİVERSİTESİ	4.452.239	0,30	7.364.483	0,28	10.693.037	0,25

KATMA BÜTÇE

(MİLYON TL.)

YILLAR İTİBARIYLA GİDERLER VE KATMA BÜTÇE TOPLAM GİDERİ İÇİNDEKİ ORANLARI %

DAİRESİ	1998		1999		2000	
	GİDER	TOPLAM GİDER İÇİNDEKİ ORANI %	GİDER	TOPLAM GİDER İÇİNDEKİ ORANI %	GİDER	TOPLAM GİDER İÇİNDEKİ ORANI %
DUMLUPINAR ÜNİVERSİTESİ	4.178.509	0,28	6.919.021	0,27	10.194.470	0,24
GAZİOSMANPAŞA ÜNİVERSİTESİ	3.758.937	0,25	5.404.075	0,21	9.328.369	0,22
MUĞLA ÜNİVERSİTESİ	3.870.246	0,26	6.316.541	0,24	8.751.940	0,21
K.MARAŞ SÜTÇÜ İMAM ÜNİVERSİTESİ	4.543.219	0,30	6.509.261	0,25	10.933.906	0,26
KIRIKKALE ÜNİVERSİTESİ	3.718.740	0,25	6.339.946	0,24	10.754.907	0,26
OSMANGAZİ ÜNİVERSİTESİ	7.786.997	0,52	12.602.210	0,48	18.503.086	0,44
KATMA BÜTÇE TOPLAM	1.499.966.492	100,00	2.606.670.920	100,00	4.269.950.654	100,00

TABLO 7

KATMA BÜTÇE (MİLYON TL.)									
KESİNTİLİ BAŞLANGIÇ ÖDENEĞİNE KYASLA GİDERLERİN YILLAR İTİBARIYLA TOPLAM SAPMA ORANLARI (%)									
DAİRESİ	1998			1999			2000		
	BAŞLANGIÇ ÖDENEĞİ	GİDER	SAPMA ORANI %	BAŞLANGIÇ ÖDENEĞİ	GİDER	SAPMA ORANI %	BAŞLANGIÇ ÖDENEĞİ	GİDER	SAPMA ORANI %
ORMAN GENEL MÜDÜRLÜĞÜ	21.901.000	25.599.982	17	36.350.100	60.173.730	38	67.732.550	110.804.479	64
PETROL İŞLERİ GENEL MÜDÜRLÜĞÜ	2.882.750	1.848.281	-36	624.846	661.181	6	1.108.646	1.060.564	-4
KARAYOLLARI GENEL MÜDÜRLÜĞÜ	213.509.525	312.601.903	46	319.867.228	514.322.353	61	566.007.088	845.531.923	44
D.S.İ. GENEL MÜDÜRLÜĞÜ	286.887.600	368.220.096	29	480.380.884	640.339.300	33	887.937.125	1.073.783.367	21
HUDUT VE SAHİLLER SAĞLIK GENEL MD.	810.800	1.544.935	91	1.386.000	1.685.528	22	2.195.000	4.074.813	86
VAKIFLAR GENEL MÜDÜRLÜĞÜ	8.480.550	12.908.548	52	12.710.929	35.325.325	178	21.884.156	35.153.073	61
GENÇLİK VE SPOR GENEL MÜDÜRLÜĞÜ	15.355.801	23.496.315	53	22.116.455	35.333.617	60	40.300.148	58.805.994	46
TARIM REFORMU GENEL MÜDÜRLÜĞÜ	2.260.700	2.163.243	-5	3.130.510	3.660.296	14	5.176.377	5.174.048	0
KÖY HİZMETLERİ GENEL MÜDÜRLÜĞÜ	173.832.401	226.708.781	30	270.658.160	443.072.077	64	593.321.805	746.220.808	26
SOSYAL HİZMETLER VE Ç.E.K. GENEL MD.	19.766.050	26.173.222	32	31.567.212	42.709.139	35	54.280.148	68.080.854	22
TELSİZ GENEL MÜDÜRLÜĞÜ	981.625	910.448	-7	1.597.600	8.543.427	435	3.315.000	5.953.234	80
GALATASARAY ÜNİVERSİTESİ	1.380.400	1.874.920	36	2.323.332	2.908.405	25	3.855.779	4.486.568	16
İZMİR YÜKSEK TEKNOLOJİ ENSTİTÜSÜ	2.278.500	2.668.247	17	3.766.722	3.858.503	2	6.133.324	6.952.799	13
GEBZE YÜKSEK TEKNOLOJİ ENSTİTÜSÜ	2.147.800	2.827.401	32	3.698.455	3.665.315	2	6.113.504	7.714.571	26
YÜKSEK ÖĞRETİM KURULU	8.938.000	1.368.895	-85	17.266.855	2.245.931	-87	3.957.787	2.776.289	-30
GAZİANTEP ÜNİVERSİTESİ	4.239.850	5.321.042	26	7.218.712	8.640.152	20	12.183.848	14.005.874	15
100. YIL ÜNİVERSİTESİ	6.615.500	8.168.586	23	11.671.664	14.390.223	23	18.261.831	20.896.850	14
GAZİ ÜNİVERSİTESİ	15.699.500	20.984.759	34	28.526.858	37.882.724	33	42.760.116	52.473.243	23
ANKARA ÜNİVERSİTESİ	22.770.900	28.328.336	24	37.964.985	48.537.709	28	57.998.253	71.317.066	23
İSTANBUL ÜNİVERSİTESİ	31.613.700	38.623.971	21	51.078.605	61.481.075	20	77.612.547	91.682.354	18
İSTANBUL TEKNİK ÜNİVERSİTESİ	11.454.000	13.542.235	18	18.400.328	22.037.462	20	27.756.890	32.357.042	17
EGE ÜNİVERSİTESİ	16.793.000	20.335.352	21	28.223.133	34.219.896	21	42.254.827	49.653.833	18
HACETTEPE ÜNİVERSİTESİ	21.936.000	28.145.344	28	37.584.797	46.408.836	23	59.314.105	64.883.589	9
ÇUKUROVA ÜNİVERSİTESİ	12.658.500	15.574.149	23	20.390.273	25.209.335	24	32.109.057	37.195.997	16
DİCLE ÜNİVERSİTESİ	7.844.700	9.360.727	19	13.390.009	16.133.315	20	22.189.037	24.925.676	12
İNÖNÜ ÜNİVERSİTESİ	5.892.450	7.874.792	34	10.732.983	12.888.810	20	17.305.809	19.655.111	14
FIRAT ÜNİVERSİTESİ	7.223.000	9.824.418	36	12.707.383	15.254.319	20	20.861.446	24.501.917	17
19 MAYIS ÜNİVERSİTESİ	7.776.700	10.473.138	35	13.027.655	18.226.190	40	21.272.866	26.919.755	27
ULUDAĞ ÜNİVERSİTESİ	9.323.000	12.798.034	37	15.251.181	21.371.268	40	24.316.523	31.649.299	30
SELÇUK ÜNİVERSİTESİ	9.505.500	12.746.733	34	16.864.926	22.505.449	33	26.764.899	32.548.782	22
ANADOLU ÜNİVERSİTESİ	8.284.900	15.129.590	83	14.183.242	23.184.234	64	21.157.346	35.927.088	70
CUMHURİYET ÜNİVERSİTESİ	5.950.000	8.241.154	39	10.339.048	13.465.027	30	16.554.142	19.288.178	17
ATATÜRK ÜNİVERSİTESİ	16.165.624	17.586.080	6	25.583.731	30.372.825	19	37.991.834	42.694.877	12
KARADENİZ TEKNİK ÜNİVERSİTESİ	8.813.800	11.352.792	29	15.214.678	19.125.484	26	23.274.435	28.250.803	21

KATMA BÜTÇE

(MİLYON TL)

KESİNTİLİ BAŞLANGIÇ ÖDENEĞİNE KIYASLA GİDERLERİN YILLAR İTİBARIYLA TOPLAM SAPMA ORANLARI (%)


DAİRESİ	1998			1999			2000		
	BAŞLANGIÇ ÖDENEĞİ	GİDER	SAPMA ORANI %	BAŞLANGIÇ ÖDENEĞİ	GİDER	SAPMA ORANI %	BAŞLANGIÇ ÖDENEĞİ	GİDER	SAPMA ORANI %
BOĞAZIÇI ÜNİVERSİTESİ	5.984.500	7.802.412	27	9.925.134	12.563.604	27	16.205.681	18.908.185	17
ERCİYES ÜNİVERSİTESİ	7.155.000	9.249.530	29	12.209.923	16.622.793	36	19.603.579	22.983.866	17
ORTA DOĞU TEKNİK ÜNİVERSİTESİ	12.049.200	15.958.116	32	20.080.545	26.577.315	32	33.801.147	40.098.686	19
AKDENİZ ÜNİVERSİTESİ	6.433.500	8.374.058	30	11.301.448	13.928.161	23	17.763.534	20.797.461	17
MARMARA ÜNİVERSİTESİ	10.884.650	14.768.801	36	18.680.944	24.584.311	32	29.097.420	36.808.171	26
YILDIZ TEKNİK ÜNİVERSİTESİ	4.502.300	6.373.357	42	8.012.594	11.261.262	41	12.817.767	17.793.039	39
MİMAR SİNAN ÜNİVERSİTESİ	3.002.775	3.853.349	28	5.055.954	6.105.134	21	8.312.120	9.104.570	10
9 EYLÜL ÜNİVERSİTESİ	12.657.500	17.091.038	35	22.088.693	27.813.641	26	33.716.308	41.003.416	22
TRAKYA ÜNİVERSİTESİ	1.341.450	8.217.477	30	10.961.603	14.250.262	30	18.128.172	21.311.658	18
HARRAN ÜNİVERSİTESİ	4.041.500	4.618.096	14	6.837.880	7.537.410	10	10.930.225	11.975.639	10
SÖLEYMAN DEMİREL ÜNİVERSİTESİ	5.379.500	7.590.880	41	9.855.870	14.438.323	46	16.449.610	21.602.243	31
ADNAN MENDERES ÜNİVERSİTESİ	2.904.500	3.797.204	31	5.110.790	6.652.608	30	10.485.185	12.921.737	23
ZONGULDAK KARAEĞLİMAS ÜNİVERSİTESİ	3.505.700	4.084.710	17	6.287.710	8.411.933	21	9.982.394	11.009.821	10
MERSİN ÜNİVERSİTESİ	3.487.650	4.393.009	27	6.093.326	7.790.610	28	10.698.389	13.084.246	22
PAMUKKALE ÜNİVERSİTESİ	3.845.500	6.247.632	62	7.007.880	8.661.864	24	11.631.762	14.171.628	22
BALIKESİR ÜNİVERSİTESİ	2.969.600	3.689.804	24	4.695.600	5.931.810	26	7.811.295	8.840.507	13
KOCAELİ ÜNİVERSİTESİ	4.779.500	6.858.440	43	8.455.910	13.480.128	59	18.958.488	25.517.794	35
SAKARYA ÜNİVERSİTESİ	3.871.000	5.965.258	54	6.605.610	11.276.952	71	12.767.084	20.263.721	59
CELAL BAYAR ÜNİVERSİTESİ	4.145.000	5.445.258	31	6.978.505	9.360.396	34	12.076.175	14.482.483	20
ABANT İZZET BAYSAL ÜNİVERSİTESİ	3.488.000	4.571.941	31	5.718.720	7.442.251	30	12.112.629	14.349.707	18
MUSTAFA KEMAL ÜNİVERSİTESİ	2.973.000	3.586.040	21	4.949.950	5.551.652	12	8.519.324	9.119.184	7
AFYON KOCATEPE ÜNİVERSİTESİ	3.022.100	4.025.222	33	5.439.050	6.910.157	27	9.028.101	10.744.278	19
KAFKAS ÜNİVERSİTESİ	2.375.500	2.715.285	14	3.970.641	4.773.882	20	6.037.878	9.319.629	54
ÇANAKKALE 18 MART ÜNİVERSİTESİ	2.564.850	3.367.213	31	4.429.795	5.452.332	23	7.263.004	8.378.915	15
NİĞDE ÜNİVERSİTESİ	3.124.400	4.452.239	42	5.531.460	7.364.483	33	8.087.329	10.693.037	32
DUMLUPINAR ÜNİVERSİTESİ	3.091.000	4.178.509	35	4.966.515	6.919.021	39	7.284.988	10.194.470	40
GAZİOSMANPAŞA ÜNİVERSİTESİ	3.035.500	3.758.937	24	5.121.785	5.404.075	8	8.430.670	9.328.369	11
MUĞLA ÜNİVERSİTESİ	2.858.000	3.870.246	36	4.677.680	6.316.541	35	7.343.098	8.751.940	19
K.MARAŞ SÜTÇÜ İMAM ÜNİVERSİTESİ	3.310.400	4.543.219	37	5.723.600	6.509.261	14	10.039.912	10.933.906	9
KIRIKKALE ÜNİVERSİTESİ	3.111.000	3.718.740	20	5.484.810	6.339.946	16	9.085.630	10.754.907	18
İSMMANGAZİ ÜNİVERSİTESİ	6.049.500	7.786.997	29	10.044.590	12.602.210	25	16.787.087	18.503.066	10
KATMA BÜTÇE TOPLAM	1.086.501.369	1.499.966.492	38	1.846.955.489	2.606.570.920	41	3.306.524.250	4.208.950.654	27

*Sapma oranları, giderden, kesintili başlangıç ödeneği çıkarıldıktan sonra bulunan ödenek farkının, kesintili başlangıç ödeneğine oranlaması suretiyle bulunmuştur.

SAPMA ORANI (%)

100-SAPMA ORANI
 99-SAPMA ORANI
 98-SAPMA ORANI

DALİRESİ



KESİNTİLİ BAŞLANGIÇ ÖĞRENEĞİNE KIVASLA GİDERLERİN YILLAR İTİBARIYLA SAPMA ORANLARI

TABLO 8

KATMA BÜTÇE

(MİLYON TL.)

YIL SONU ÖDENEĞİNE KİYASLA GİDERLERİN YILLAR İTİBARIYLA TOPLAM SAPMA ORANLARI (%)

DAİRESİ	1998			1999			2000		
	YIL SONU ÖDENEĞİ	GİDER	SAPMA ORANI %	YIL SONU ÖDENEĞİ	GİDER	SAPMA ORANI %	YIL SONU ÖDENEĞİ	GİDER	SAPMA ORANI %
ORMAN GENEL MÜDÜRLÜĞÜ	28.587.484	25.599.882	-4	53.418.850	50.173.730	-6	113.285.851	110.804.479	-2
PETROL İŞLERİ GENEL MÜDÜRLÜĞÜ	2.864.288	1.848.281	-35	755.190	661.181	-12	1.158.108	1.080.554	-6
KARAYOLLARI GENEL MÜDÜRLÜĞÜ	318.004.002	312.601.903	-2	533.089.040	514.322.353	-4	865.287.241	845.531.923	-2
D.S.İ. GENEL MÜDÜRLÜĞÜ	379.053.077	368.220.096	-3	660.395.948	640.339.300	-3	1.116.235.580	1.073.783.367	-4
HÜDUD VE SAHİLER SAĞLIK GENEL MD.	4.350.499	1.544.935	-64	8.135.054	1.685.526	-79	21.468.737	4.074.813	-81
VAKIFLAR GENEL MÜDÜRLÜĞÜ	18.116.565	12.908.548	-20	36.278.455	35.325.325	-3	39.415.048	35.153.073	-11
GENÇLİK VE SPOR GENEL MÜDÜRLÜĞÜ	24.347.439	23.486.315	-3	38.141.402	35.333.617	-2	62.495.815	58.805.984	-6
TARIM REFORMU GENEL MÜDÜRLÜĞÜ	2.349.280	2.153.243	-8	3.784.260	3.580.256	-6	5.676.677	5.174.048	-9
KÖY HİZMETLERİ GENEL MÜDÜRLÜĞÜ	231.155.295	226.708.781	-2	452.272.107	443.072.077	-2	760.916.295	746.220.608	-2
SOSYAL HİZMETLER VE Ç.E.K. GENEL MD.	27.238.155	28.173.222	+4	44.511.547	42.709.139	-4	68.378.479	66.080.854	-3
TELSİZ GENEL MÜDÜRLÜĞÜ	3.748.649	910.448	-76	10.243.155	8.543.427	-17	14.876.278	5.953.234	-60
GALATASARAY ÜNİVERSİTESİ	1.934.525	1.874.920	-3	3.123.795	2.908.405	-7	4.805.858	4.488.588	-3
İZMİR YÜKSEK TEKNOLOJİ ENSTİTÜSÜ	2.924.132	2.856.247	-9	4.198.968	3.858.503	-8	7.205.272	6.952.799	-4
GEBZE YÜKSEK TEKNOLOJİ ENSTİTÜSÜ	2.988.051	2.827.401	-5	3.968.338	3.665.315	-8	7.989.825	7.714.571	-3
YÜKSEK ÖĞRETİM KURULU	2.780.278	1.368.895	-51	4.720.437	2.245.931	-52	3.728.840	2.776.289	-26
GAZİANTEP ÜNİVERSİTESİ	5.657.593	5.321.042	-6	8.731.218	8.640.152	-1	14.516.399	14.005.874	-4
100. YIL ÜNİVERSİTESİ	8.477.084	8.169.586	-4	14.446.947	14.390.223	0	21.287.743	20.896.850	-2
GAZİ ÜNİVERSİTESİ	22.017.646	20.984.759	-5	38.712.245	37.882.724	-2	54.397.066	52.473.243	-4
ANKARA ÜNİVERSİTESİ	28.587.808	28.328.338	-1	48.024.225	48.537.709	1	72.939.847	71.317.068	-2
İSTANBUL ÜNİVERSİTESİ	39.531.889	38.523.971	-3	66.322.125	61.481.075	-7	97.058.224	91.682.354	-6
İSTANBUL TEKNİK ÜNİVERSİTESİ	13.916.807	13.542.235	-3	22.377.690	22.037.462	-2	33.294.093	32.357.042	-3
EGE ÜNİVERSİTESİ	21.112.609	20.335.352	-4	34.578.542	34.219.896	-1	50.344.448	48.653.833	-1
HACETTEPE ÜNİVERSİTESİ	28.750.751	28.145.344	-2	47.642.741	46.408.836	-3	66.442.429	64.883.589	-3
ÇUKUROVA ÜNİVERSİTESİ	15.826.411	15.574.149	-2	25.673.732	25.209.335	-2	38.125.463	37.195.997	-2
DICLE ÜNİVERSİTESİ	9.517.386	9.360.727	-2	16.215.595	16.133.315	-1	25.524.995	24.825.676	-2
İNÖNÜ ÜNİVERSİTESİ	8.133.981	7.874.792	-3	13.079.728	12.888.910	-1	19.955.121	19.655.111	-2
FIRAT ÜNİVERSİTESİ	9.998.458	9.824.418	-2	16.799.792	15.254.319	-9	25.327.255	24.501.917	-3
19 MAYIS ÜNİVERSİTESİ	11.306.025	10.473.138	-7	19.470.812	18.228.190	-6	28.253.695	26.919.755	-5
ULUDAĞ ÜNİVERSİTESİ	13.303.271	12.798.034	-4	22.373.506	21.371.268	-4	32.877.050	31.649.299	-4
SELÇUK ÜNİVERSİTESİ	12.890.894	12.748.733	-1	22.711.874	22.505.449	-1	33.373.711	32.548.782	-2
ANADOLU ÜNİVERSİTESİ	15.755.388	15.129.590	-4	23.892.881	23.184.234	-3	36.688.833	35.927.088	-2

KATMA BÜTÇE

(MİLYON TL.)

YIL SONU ÖDENEĞİNE KIYASLA GİDERLERİN YILLAR İTİBARIYLA TOPLAM SAPMA ORANLARI (%)

DAİRESİ	1998			1999			2000		
	YIL SONU ÖDENEĞİ	GİDER	SAPMA ORANI %	YIL SONU ÖDENEĞİ	GİDER	SAPMA ORANI %	YIL SONU ÖDENEĞİ	GİDER	SAPMA ORANI %
CUMHURİYET ÜNİVERSİTESİ	8.507.132	8.241.154	-3	13.447.717	13.465.027	0	19.829.199	19.288.178	-3
ATATÜRK ÜNİVERSİTESİ	18.690.328	17.568.080	-6	31.164.525	30.372.825	-3	44.233.327	42.694.877	-3
KARADENİZ TEKNİK ÜNİVERSİTESİ	11.785.975	11.352.792	-4	19.750.685	19.125.484	-3	29.111.084	28.250.603	-3
BOĞAZİÇİ ÜNİVERSİTESİ	7.940.369	7.602.412	-4	12.984.266	12.563.604	-3	19.638.001	18.908.185	-4
ERCİYES ÜNİVERSİTESİ	10.323.423	9.249.530	-10	18.238.153	16.622.793	-9	24.797.407	22.983.866	-7
ORTA DOĞU TEKNİK ÜNİVERSİTESİ	18.408.924	15.958.116	-3	27.424.966	26.577.315	-3	41.512.820	40.098.686	-3
AKDENİZ ÜNİVERSİTESİ	8.702.483	8.374.058	-4	13.838.430	13.928.161	1	21.414.694	20.797.461	-3
MARMARA ÜNİVERSİTESİ	15.056.212	14.768.801	-2	25.334.630	24.584.311	-3	35.988.118	36.808.171	-6
YILDIZ TEKNİK ÜNİVERSİTESİ	6.568.695	6.373.357	-3	11.482.182	11.281.282	-2	18.079.160	17.793.039	-2
MİMAR SİNAN ÜNİVERSİTESİ	3.885.198	3.853.349	-1	6.149.837	6.105.134	-1	9.546.848	9.104.570	-5
9 EYLÜL ÜNİVERSİTESİ	17.609.308	17.091.038	-3	28.727.408	27.813.641	-3	42.522.678	41.003.416	-4
TRAKYA ÜNİVERSİTESİ	8.443.427	8.217.477	-3	14.405.088	14.250.252	-1	21.588.513	21.311.656	-1
HARRAN ÜNİVERSİTESİ	4.823.459	4.618.098	-4	7.640.683	7.537.410	-1	12.517.948	11.975.638	-4
SÖLEYMAN DEMİREL ÜNİVERSİTESİ	8.055.282	7.590.880	-6	15.031.842	14.438.323	-4	22.568.164	21.602.243	-4
ADNAN MENDERES ÜNİVERSİTESİ	3.844.934	3.797.204	-1	6.790.411	6.652.608	-2	13.155.918	12.921.737	-2
ZONGULDAK KARAEĞLİMS ÜNİVERSİTESİ	4.178.900	4.084.710	-2	6.458.685	6.411.933	-1	11.215.295	11.009.821	-2
MERSİN ÜNİVERSİTESİ	4.586.228	4.383.009	-4	7.732.249	7.790.610	1	13.673.187	13.084.246	-4
PAMUKKALE ÜNİVERSİTESİ	6.336.455	6.247.632	-1	8.693.971	8.661.664	-3	14.596.117	14.171.628	-3
BALIKESİR ÜNİVERSİTESİ	3.623.633	3.689.804	4	6.125.014	5.931.810	-3	9.344.511	8.840.507	-5
KOCAELİ ÜNİVERSİTESİ	7.046.075	6.858.440	-3	14.095.810	13.480.128	-5	26.580.679	25.517.794	-4
SAKARYA ÜNİVERSİTESİ	8.012.529	5.965.258	-1	11.598.830	11.276.952	-3	20.653.893	20.283.721	-2
CELAL BAYAR ÜNİVERSİTESİ	5.622.096	5.445.258	-3	9.498.179	9.360.396	-1	14.859.264	14.482.483	-3
ABANT İZZET BAYSAL ÜNİVERSİTESİ	4.729.696	4.571.941	-3	7.984.895	7.442.251	-7	15.476.568	14.349.707	-7
MUSTAFA KEMAL ÜNİVERSİTESİ	3.681.511	3.586.040	-3	5.956.299	5.551.652	-7	9.723.369	9.119.184	-6
AFYON KOCATEPE ÜNİVERSİTESİ	4.212.563	4.025.222	-4	7.130.763	6.910.157	-3	11.159.516	10.744.276	-4
KAFKAS ÜNİVERSİTESİ	2.768.964	2.715.285	-2	4.871.764	4.773.882	-2	9.493.352	9.319.629	-2
ÇANAKKALE 18 MART ÜNİVERSİTESİ	3.524.771	3.367.213	-4	5.658.235	5.452.332	-4	8.753.362	8.378.915	-4
NİĞDE ÜNİVERSİTESİ	4.582.019	4.452.239	-3	7.723.522	7.354.483	-5	11.025.908	10.693.037	-3
DUMLUPINAR ÜNİVERSİTESİ	4.523.857	4.178.509	-8	7.119.625	6.919.021	-3	11.099.439	10.194.470	-8
GAZİOSMANPAŞA ÜNİVERSİTESİ	3.925.138	3.758.937	-2	6.015.216	5.404.075	-10	9.608.629	9.328.359	-3
MUĞLA ÜNİVERSİTESİ	3.951.811	3.870.246	-2	6.395.449	6.318.541	-1	9.040.240	8.751.940	-3
K.MARAŞ SÜTCÜ İMAM ÜNİVERSİTESİ	4.566.435	4.543.219	-1	6.693.471	6.509.281	-3	11.227.828	10.933.906	-3

KATMA BÜTÇE

(MİLYON TL.)

YIL SONU ÖDENEĞİNE KIYASLA GİDERLERİN YILLAR İTİBARI İLE TOPLAM SAPMA ORANLARI (%)


DAİRESİ	1998			1999			2000		
	YIL SONU ÖDENEĞİ	GİDER	SAPMA ORANI %	YIL SONU ÖDENEĞİ	GİDER	SAPMA ORANI %	YIL SONU ÖDENEĞİ	GİDER	SAPMA ORANI %
KIRIKKALE ÜNİVERSİTESİ	3.927.862	3.718.740	-5	6.515.588	6.339.946	-3	11.108.323	10.754.907	-3
OSMANGAZI ÜNİVERSİTESİ	7.928.540	7.786.997	-2	12.743.724	12.602.210	-1	19.435.887	18.503.088	-5
KATMA BÜTÇE TOPLAM	1.551.673.565	1.489.966.492	-3	2.697.699.903	2.606.570.920	-3	4.370.684.554	4.208.950.654	-4

*Sapma oranları, giderden, yıl sonu ödeneği çıkarıldıktan sonra bulunan ödenek farkının, yıl sonu ödeneğine oranlaması suretiyle bulunmuştur.

SAPMA ORANI (%)

■ 98-SAPMA ORANI □ 99-SAPMA ORANI □ 00-SAPMA ORANI

DALRESİ



YILSONU ÖDENEĞİNE KITASLA GİDERİLERİN YILLAR İTİBARIYLA SAPMA ORANLARI

2000 mali yılı sonuçları itibariyle , 2000 yılı gelir tahakkuku (özel kanun gelirleri hariç) 4.243.835.492.450.000 (Dörtkatrilyon ikiyüzkırkıçatrılyon sekizyüzotuzbeşmilyar dörtyüzdoksanikimilyon dörtyüzellibin) liradır.

Ertesi yıla devrolunan tahakkuk miktarı ise 190.463.583.190.000 (Yüzdoksanrılyon dörtyüzatmışüçmilyar beşyüzseksentüçmilyon yüzdoksanbin) lira olup devrolunan tahakkuk artışının genel tahakkuka oranı % 4,48 dir. Ertesi yıla devrolunan tahakkuk miktarının 3.188.280.000 (Üçmilyar yüzseksensekizmilyon ikiyüzseksenbin) liralık kısmı 2000 yılı sonunda zamanasımına uğramıştır. Zamanasımına uğrayan miktarın ertesi yıla devrolunan tahakkuk artışına oranı % 0,0016 dir.

Üç ana gelir türü içinde , Katma Bütçenin yıl sonu tahminlerinin üstünde tahsilat yapılan gelir kalemleri ile , yıl sonu tahminin gerisinde kalan gelir tahminlerinden en yüksek ve en düşük oranlara sahip olanlar aşağıdaki listede gösterilmiştir.

(BIN TL)

GELİR TÜRÜ	TAHMİN	TAHSİLAT	TAHSİLAT TAHMİN ORANI %
2111-Sportif Faal.Eide Ed.Gel.	1.000.000	0	0
2112-Futbol Müs.Müş.Bah.El.Gel.	1.000.000	0	0
2520-İller Bank.Al.Gaz Bedeli	1.000.000	0	0
2540-Orman Gen.Md.Dön.Ser.Al.Mik.	1.000.000	0	0
2430-Alınacak Gecikme Cez.	5.000.000	838.295.270.000	16.725.905
2330-Hisse Senedi Ve Tahviller	10.000.000	2.678.130.000	26.781
2123-Telsiz Kul.Ruh.Üc.	1.211.620.000	37.824.668.460.000	3.121.826
1320-Gemî Sağlık Resmi	1.403.960.000.000	12.618.699.200.000	899
3120-Devreden Nakit	1.906.728.000.000	10.763.424.620.000	566
2310-Faizler	1.437.026.000.000	4.441.627.760.000	309
2124-Amatör Tel.Bel.ve Sın. Üc	1.500.000.000	3.384.320.000	226
2241-Dev. Tesis ve Ort.Al.Gel.	50.000.000.000	110.264.900.000	221
2242-İştirak Gelirleri	6.005.000.000	12.438.452.800	207

4-GELİR - GİDER DENGESİ

2000 yılı Katma Bütçesinde gider tahmini (ödenek) 3.320.801.822.000.000 (Üçkatrilyon üçyüzyirmitrilyon sekizyüzbirmilyar sekizyüzyirmiikimilyon) lira olarak tespit edilmiştir.

Gelir tahmini ise 3.320.801.822.000.000 (Üçkatrilyon üçyüzyirmitrilyon sekizyüzbirmilyar sekizyüzyirmiikimilyon) liradır.

Bu durumda katma bütçeli idareler için , 2000 yılında gideri kadar gelir tahmin edilmiştir.

Gelir ve giderlerin yıl sonundaki gerçekleşme durumuna bakıldığında 4.208.950.654.280.000 (Dörtkatrilyon ikiyüzsekiztrilyon dokuzyüzellimilyar altıyüzellidörtmilyon ikiyüzseksenbin) liralık gidere karşılık 4.301.911.967.190.000 (Dörtkatrilyon üçyüzbirtrilyon dokuzyüzonbirmilyar dokuzyüzatmışyedimilyon yüzdoksanbin) lira tutarında gelir tahsilatı yapıldığı ve sonuçta 2000 yılı Katma Bütçesinin 92.961.312.910.000 (Doksanikitrilyon dokuzyüzatmışbirmilyar üçyüzonikimilyon dokuzyüzonbin) lira tutarında bütçe fazlası verdiği görülmüştür.

Bu durumda bütçe fazlası % 2,81 oranında oluşmaktadır.

Arz olunur.

T. C.
BAŞBAKANLIK
KANUNLAR VE KARARLAR
GENEL MÜDÜRLÜĞÜ

Sayı : B.02.0.KKG.0.10/101-148 / 3682

Ankara

31/7/2001

TÜRKİYE BÜYÜK MİLLET MECLİSİ BAŞKANLIĞINA

Maliye Bakanlığı'nca hazırlanan ve Başkanlığınıza arzı Bakanlar Kurulu'nca 30/7/2001 tarihinde kararlaştırılan "2000 Mali Yılı Katma Bütçeli İdareler Kesinhesap Kanunu Tasarısı" ile eki cetveller ilişikte gönderilmiştir.

Gereğini arz ederim.



Bülent ECEVİT
Başbakan



2000 MALİ YILI KATMA BÜTÇELİ İDARELER KESİN HESAP KANUN TASARISI GEREKÇESİ

I- SUNUŞ

Muhasebe-i Umumiye Kanununun 101 inci maddesi uyarınca hazırlanan 2000 Mali Yılı Katma Bütçeli İdareler Kesinhesap Kanun Tasarısı Anayasa'da belirtilen süre içinde Türkiye Büyük Millet Meclisi ve Sayıştay Başkanlığına sunulmuştur.

II - ÖDENEK DURUMU

Katma Bütçeli İdareler 2000 Mali Yılı Bütçe Kanununa bağlı (A) işaretli cetvelde gösterildiği üzere, kalelere (3.320.801.822.000.000.-) lira ödenek verilmiş olup, bu tutardan yılı içinde;

- A) a- 2000 Mali Yılı Bütçe Kanununun 5 inci maddesinin (c) fıkrası gereğince kesilen ödenek (14.277.571.398.000.-) lira,
b- Aktarımlar ile düşülen ödenek (102.853.239.085.000.-) lira,
c- Özel Kanunlar gereğince yılı içinde iptal edilen ödenek (513.890.560.000.-) lira olmak üzere toplam (117.644.701.043.000.-) liranın düşülmesi,
- B) a- Muhasebe-i Umumiye Kanununun 48 ve 59 uncu maddesi gereğince eklenen ödenek (81.589.881.890.000.-) lira,
b- Muhasebe-i Umumiye Kanununun 83 üncü maddesi gereğince eklenen ödenek (5.698.910.870.000.-) lira,
c- Bütçe Kanununun Maliye Bakanlığına verdiği yetkiye dayanılarak eklenen ödenek (667.362.494.920.000.-) lira,
d- Aktarımlar ile yılı içinde eklenen ödenek (115.776.820.705.000.-) lira,
e- Özel Kanunlar gereğince eklenen ödenek (297.099.325.510.000.-) lira olmak üzere, toplam (1.167.527.433.895.000.-) liranın eklenmesi
sonucunda genel ödenek toplamı (4.370.684.554.852.000.-) liraya çıkmış ve ayrıntısı aşağıda gösterilmiştir.

ÖDENEK ÇİZELGESİ

(1.000.-TL)

AÇIKLAMA	CARİ (1)	YATIRIM (2)	TRANSFER (3)	TOPLAM ÖDENEK
Bütçe Kanunu ile verilen ödenek	1.898.975.000.000	1.261.848.000.000	159.978.822.000	3.320.801.822.000
Bütçe Kanununun 5/c mad.gereğince kesilen ödenek (-)	1.500.975.000	11.338.632.000	1.437.964.398	14.277.571.398
Aktarımlar ile düşülen ödenek (-)	20.534.163.660	79.988.827.765	2.330.247.660	102.853.239.085
Özel Kanunlar gereğince yılı içinde ip.ed.ödenek (-)	0	513.890.560	0	513.890.560
Kalan ödenek	1.876.939.861.340	1.170.006.649.675	156.210.609.942	3.203.157.120.957
1050/48 ve 59 uncu mad.ger.eklenen ödenek	3.598.968.050	0	77.990.913.840	81.589.881.890
1050/83 üncü maddesi gereğince eklenen ödenek	15.844.500	5.683.066.370	0	5.698.910.870
Bütçe Kanununun Maliye Bak.ver.yet.ek.ödenek	311.787.922.410	278.844.080.980	76.730.491.530	667.362.494.920
Aktarımlar ile eklenen ödenek	25.746.809.660	64.616.930.385	25.413.080.660	115.776.820.705
Özel Kanunlar gereğince eklenen ödenek	70.352.886.320	136.016.483.650	90.729.955.540	297.099.325.510
TOPLAM ÖDENEK	2.288.442.292.280	1.655.167.211.060	427.075.051.512	4.370.684.554.852

III -GİDERLER

Yukarıdaki çizelgede ayrıntıları belirtildiği üzere, yılı içinde (4.370.684.554.852.000.-) lira ödenek (harcama yetkisi) verilmiştir. Ayrıntıları ilgili cetvellerde belirtildiği üzere yılı içinde, (2.250.590.105.090.000.-) lira cari, (1.542.245.730.570.000.-) lira yatırım, (416.114.818.620.000.-) lira sermaye teşkili ve transfer ödenek türlerinden olmak üzere toplam (4.208.950.634.280.000.-) lira gider gerçekleştirilmiştir.

IV -GELİR DURUMU

Katma Bütçeli İdarelerin gelirlerinin 2000 bütçe yılındaki gelişimi (B) işareti cetvelde ayrıntılı bir biçimde gösterilmiş, buna ilişkin kısa açıklamalar aşağıda yapılmıştır.
A- Gelir Tahminleri ve Tahakkukları
4496 Sayılı Katma Bütçeli İdareler 2000 Mali Yılı Bütçe Kanununa bağlı (B) işareti cetvellere belirtildiği üzere (1.422.822.000.000.-) lirası vergi geliri, (77.881.072.000.000.-) lirası vergi dışı normal gelir, (3.241.497.928.000.000.-) lirası da özel gelir ve hazine yardımı olmak üzere toplam (3.320.801.822.000.000.-) lira gelir tahmini yapılmıştır.

Bu tahmine karşılık,

- a) Vergi gelirlerinin yılı tahakkuku (12.635.849.400.000.-) lira,
b) Vergi dışı normal gelirlerin yılı içinde gerçekleşen tahakkuk tutarı (128.276.134.178.000.-) liraya, geçen yıldan devreden tahakkuk artışı (5.506.388.812.000.-) liranın eklenmesi ile tahakkuk toplamı (133.782.522.990.000.-) lira,
c) Özel gelirler ve Hazine yardımının yılı içinde gerçekleşen tahakkuk tutarı (3.898.996.021.368.000.-) liraya, geçen yıldan devreden tahakkuk artışı (198.421.098.692.000.-) liranın eklenmesi ile tahakkuk toplamı (4.097.417.120.060.000.-) lira,
d) Özel kurumlar yararına sağlanan hizmetlere harcanmak üzere yılı içinde yapılan tahsilat karşılığı kaydedilen tahakkuk miktarı (248.540.057.930.000.-) lira olarak gerçekleşmiş, (4.288.448.062.876.000.-) lirası yılı tahakkuku (203.927.487.504.000.-) lirası geçen yıldan devreden tahakkuk olmak üzere tahakkuk toplamı (4.492.375.550.380.000.-) liraya ulaşmıştır.

GELİR TAHAKKUK ÇİZELGESİ

(1.000.-TL)			
GELİR TÜRÜ	GEÇEN YILDAN DEVREDEN TAHAKKUK	2000 YILI TAHAKKUKU	TOPLAM TAHAKKUK
Vergi Gelirleri	0	12.635.849.400	12.635.849.400
Vergi Dışı Normal Gelirler	5.506.388.812	128.276.134.178	133.782.522.990
Özel Gelirler ve Hazine Yardımı	198.421.098.692	3.898.996.021.368	4.097.417.120.060
Özel Kurum Gelirleri	0	248.540.057.930	248.540.057.930
TOPLAM	203.927.487.504	4.288.448.062.876	4.492.375.550.380

B - Gelir Tahsilatı

2000 Mali Yılı Bütçe Kanunu ile (3.320.801.822.000.000.-) lira olarak tahmin edilen Katma Bütçeli İşareter Gelirlerinin tahsilatı, tasarrufların 2 nci maddesinde belirtildiği ve ayrıntıları (B) İşareter Cetvelinde gösterildiği üzere toplam (4.301.911.967.190.000.-) lira olarak gerçekleşmiş ve gelir türleri itibariyle aşağıdaki çizelgede gösterilmiştir.

GELİR TAHSİLATI ÇİZELGESİ

(1.000.-TL)

GELİRİN TÜRÜ	TAHSİLAT TUTARI
Vergi Gelirleri	12.635.849.400
Vergi Dışı Normal Gelirler	127.280.959.270
Özel Gelirler ve Hazine Yardımı	3.913.455.100.590
Özel Kanun Gelirleri	248.540.057.930
TOPLAM	4.301.911.967.190

ERTESİ YILA DEVROLUNAN TAHAKKUK ÇİZELGESİ

(1.000.-TL)

GELİRİN TÜRÜ	2001 YILINA DEVREDEN TAHAKKUK ARTIĞI
Vergi Gelirleri	0
Vergi Dışı Normal Gelirler	6.501.563.720
Özel Gelirler ve Hazine Yardımı	183.962.019.470
TOPLAM	190.463.583.190

V- BÜTÇE UYGULAMA SONUÇLARI

A - Gider Gelir Dengesi

Tasarrufların 1 inci ve 2 nci maddesinde belirtildiği üzere, 2000 mali yılında (4.208.950.654.280.000.-) liralık gidere karşılık (4.301.911.967.190.000.-) liralık gelir tahsil edilmiş ve sonuçta 2000 yılı bütçesi (92.961.312.910.000.-) lira gelir fazlası vermiştir.

B - Ödenek Üstü Harcamalar

2000 mali yılında zorunlu sebeplerle yapılan ödenek üstü giderleri karşılamak amacıyla 4 üncü maddede yazılı (3.386.025.870.000.-) liralık tamamlayıcı ödenek verilmesi görülmüştür.



C - Devredilen Ödenekler

Kanunlar uyarınca, ertesi yıllara devredilmesi gereken (39.890.221.940.000.-) liralık ödeneğin iptal edilinceye kadar devrettirilmesi hükümlü tasarrufların 5 inci maddesi ile teklif edilmiştir.

D - İptal Edilen Ödenekler

2000 mali yılında alınan ödeneklerden kullanılmayanlar ile ertesi yıla devredilmek üzere saklı tutulmuşlar dışında kalan (125.229.704.502.000.-) liralık ödenek, tasarrufların 6 nca maddesinde belirtildiği üzere iptal edilmiş ve ayrıntısı (A) işaretli cevrelerde özeti ise aşağıdaki çizelgede gösterilmiştir.

İPTAL EDİLEN ÖDENEK ÇİZELGESİ

(1.000.-TL)

AÇIKLAMA	CARİ (1)	YATIRIM (2)	TRANSFER (3)	TOPLAM
Genel Ödenek	2.288.442.292.280	1.655.167.211.060	427.075.051.512	4.370.684.554.852
Genel Gider	2.250.590.105.090	1.542.245.730.570	416.114.818.620	4.208.950.654.280
Kalan	37.852.187.190	112.921.480.490	10.960.232.892	161.733.900.572
Özel Kanun Gerekli 2001 Yılına Devredilen	12.091.963.580	26.538.915.940	1.259.342.420	39.890.221.940
Kalan	25.760.223.610	86.382.564.550	9.700.890.472	121.843.678.632
Ödenek Üstü Gider	3.376.057.680	0	9.968.190	3.386.025.870
İptal Edilen Ödenek	29.136.281.290	86.382.564.550	9.710.858.662	125.229.704.502




A-CETVELİ
(Katma Bütçeye Giren Dairelerin Harcamaları)

SIRA NO	DAİRE KODU	KURULUŞUN ADI	HARCAMASI
1	61	TARIM REFORMU GENEL MÜDÜRLÜĞÜ	5.174.048.730
2	59	VAKIFLAR GENEL MÜDÜRLÜĞÜ	35.153.073.700
3	60	GENÇLİK ve SPOR GENEL MÜDÜRLÜĞÜ	58.805.994.680
4	56	KARAYOLLARI GENEL MÜDÜRLÜĞÜ	845.531.923.630
5	57	DEVLET SU İŞLERİ GENEL MÜDÜRLÜĞÜ	1.073.783.367.520
6	58	HUDUT ve SAHİLLER SAĞLIK GENEL MÜDÜRLÜĞÜ	4.074.813.250
7	53	ORMAN GENEL MÜDÜRLÜĞÜ	110.804.479.150
8	63	KÖY HİZMETLERİ GENEL MÜDÜRLÜĞÜ	746.220.608.480
9	55	PETROL İŞLERİ GENEL MÜDÜRLÜĞÜ	1.060.554.570
10	65	SOSYAL HİZ.VE Ç.E.K.GENEL MÜDÜRLÜĞÜ	66.090.854.940
11	66	TELSİZ GENEL MÜDÜRLÜĞÜ	5.953.234.140
12	71	YÜKSEK ÖĞRETİM KURULU	2.776.289.000
13	75	ANKARA ÜNİVERSİTESİ	71.317.066.046
14	93	ORTA DOĞU TEKNİK ÜNİVERSİTESİ	40.098.686.740
15	79	HACETTEPE ÜNİVERSİTESİ	64.683.589.020
16	74	GAZİ ÜNİVERSİTESİ	52.473.243.480
17	76	İSTANBUL ÜNİVERSİTESİ	91.682.354.970
18	77	İSTANBUL TEKNİK ÜNİVERSİTESİ	32.357.042.750
19	91	BOĞAZIÇI ÜNİVERSİTESİ	18.908.185.930
20	95	MARMARA ÜNİVERSİTESİ	36.808.171.260
21	96	YILDIZ TEKNİK ÜNİVERSİTESİ	17.793.039.650
22	97	MİMAR SİNAN ÜNİVERSİTESİ	9.104.570.250
23	78	EĞE ÜNİVERSİTESİ	49.653.833.700
24	98	DOKUZ EYLÜL ÜNİVERSİTESİ	41.003.416.030
25	99	TRAKYA ÜNİVERSİTESİ	21.311.656.910
26	85	ULUDAĞ ÜNİVERSİTESİ	31.649.299.220
27	87	ANADOLU ÜNİVERSİTESİ	35.927.088.920
28	86	SELÇUK ÜNİVERSİTESİ	32.548.782.530
29	94	AKDENİZ ÜNİVERSİTESİ	20.797.461.750
30	92	ERCİYES ÜNİVERSİTESİ	22.983.886.520
31	88	CUMHURİYET ÜNİVERSİTESİ	19.288.178.540
32	80	ÇUKUROVA ÜNİVERSİTESİ	37.195.997.180
33	84	ONDOKUZ MAYIS ÜNİVERSİTESİ	26.919.755.250
34	90	KARADENİZ TEKNİK ÜNİVERSİTESİ	28.250.603.990



A-CETVELİ
(Katma Bütçeye Giren Dairelerin Harcamaları)

SIRA NO	DAİRE KODU	KURULUŞUN ADI	HARCAMASI
35	89	ATATÜRK ÜNİVERSİTESİ	42.694.877.410
36	82	İNÖNÜ ÜNİVERSİTESİ	19.655.111.310
37	83	FIRAT ÜNİVERSİTESİ	24.501.917.820
38	81	DİCLE ÜNİVERSİTESİ	24.925.676.820
39	73	YÜZÜNCÜ YIL ÜNİVERSİTESİ	20.896.850.240
40	72	GAZİANTEP ÜNİVERSİTESİ	14.005.874.600
41	69	İZMİR YÜKSEK TEKNOLOJİ ENSTİTÜSÜ	6.952.799.770
42	70	GEBZE YÜKSEK TEKNOLOJİ ENSTİTÜSÜ	7.714.571.010
43	101	HARRAN ÜNİVERSİTESİ	11.975.636.420
44	102	SÜLEYMAN DEMİREL ÜNİVERSİTESİ	21.602.243.510
45	103	ADNAN MENDERES ÜNİVERSİTESİ	12.921.737.670
46	104	ZONGULDAK KARALMAS ÜNİVERSİTESİ	11.009.821.950
47	105	MERSİN ÜNİVERSİTESİ	13.084.246.360
48	106	PAMUKKALE ÜNİVERSİTESİ	14.171.628.340
49	107	BALIKESİR ÜNİVERSİTESİ	8.840.507.510
50	108	KOCAELİ ÜNİVERSİTESİ	25.517.794.780
51	109	SAKARYA ÜNİVERSİTESİ	20.263.721.490
52	110	CELAL BAYAR ÜNİVERSİTESİ	14.482.483.400
53	111	ABANT İZZET BAYSAL ÜNİVERSİTESİ	14.349.707.560
54	112	MUSTAFA KEMAL ÜNİVERSİTESİ	9.119.184.630
55	113	AFYON KOCATEPE ÜNİVERSİTESİ	10.744.276.450
56	114	KAFKAS ÜNİVERSİTESİ	9.319.629.250
57	115	ÇANAKKALE ONSEKİZ MART ÜNİVERSİTESİ	8.378.915.650
58	116	NİĞDE ÜNİVERSİTESİ	10.693.037.480
59	117	DUMLUPINAR ÜNİVERSİTESİ	10.194.470.730
60	118	GAZİOSMANPAŞA ÜNİVERSİTESİ	9.328.369.990
61	119	MUĞLA ÜNİVERSİTESİ	8.751.940.320
62	120	KAHRAMANMARAŞ SÜTÇÜ İMAM ÜNİVERSİTESİ	10.933.906.240
63	121	KIRIKKALE ÜNİVERSİTESİ	10.754.907.580
64	122	OSMANGAZİ ÜNİVERSİTESİ	18.503.086.620
65	68	GALATASARAY ÜNİVERSİTESİ	4.486.568.950
TOPLAM			4.288.950.654.280



Plan ve Bütçe Komisyonu Raporu

Türkiye Büyük Millet Meclisi

Plan ve Bütçe Komisyonu

20.11.2001

Esas No. : 1/901, 3/901

Karar No. : 74

TÜRKİYE BÜYÜK MİLLET MECLİSİ BAŞKANLIĞINA

Maliye Bakanlığınca hazırlanan ve Bakanlar Kurulunca 31.7.2001 tarihinde Türkiye Büyük Millet Meclisi Başkanlığına sunulan ve Başkanlıkça 17.9.2001 tarihinde Komisyonumuza havale edilen "2000 Mali Yılı Katma Bütçeli İdareler Kesinhesap Kanun Tasarısı" ile, Sayıştay Başkanlığınca hazırlanıp 11.10.2001 tarihinde Türkiye Büyük Millet Meclisi Başkanlığına sunulan ve Başkanlıkça 18.10.2001 tarihinde Komisyonumuza havale edilen aynı yıla ait "Genel Uygunluk Bildirimi"ne ilişkin mtzakerelere Komisyonumuzun 25.10.2001 tarih ve 2 nci birleşimde Maliye Bakanının Bütçe ve Kesinhesap Kanunu Tasarılarını Komisyona sunuşu ile başlanılmış ve Komisyonumuzda 25.10.2001 - 14.11.2001 tarihleri arasında yapılan birleşimlerde Maliye Bakanlığı, Sayıştay Başkanlığı ve ilgili kuruluşların temsilcilerinin de katılmalarıyla görüşülmüştür.

2000 Mali Yılı Katma Bütçeli İdareler Kesinhesap Kanunu Tasarısı ile;

- Katma Bütçeli İdarelere 2000 Mali Yılı Bütçe Kanunu ile toplam (3 320 801 822 000 000) liralık ödenek verildiği, bu tutarın yılı içinde yapılan çeşitli yasal değişikliklerle toplam (4 370 684 554 852 000) liraya ulaştığı,

Yılı içinde toplam (4 370 684 554 852 000) liraya ulaşan ödenek yetkisine karşılık; yılı içinde toplam; (2 250 590 105 090 000) lirası cari, (1 542 245 730 570 000) lirası yatırım, (416 114 818 620 000) lirası da sermaye teşkili ve transfer ödenek türlerinden olmak üzere, toplam (4 208 950 654 280 000) liralık giderin gerçekleştiği,

- 2000 mali yılında Katma Bütçeli idarelerin gelirleri toplamının (3 320 801 822 000 000) lira olarak tahmin edilmesine karşılık, yılı tahsilatının, toplam; (12 635 849 400 000) lirası vergi gelirlerinden, (127 280 959 270 000) lirası vergi dışı normal gelirlerden, (3 913 455 100 590 000) lirası özel gelirler ve hazine yardımından, (248 540 057 930 000) lirası da özel kanun gelirlerinden olmak üzere toplam (4 301 911 967 190 000) lira olarak gerçekleştiği,

- Giderler ile gelirler arasındaki farkı oluşturan (92 961 312 910 000) liranın gelir fazlası oluşturduğu,

- Zorunlu sebeplerle yapılan ödenek üstü giderleri karşılamak üzere toplam (3 386 025 870 000) liralık ödeneğin tamamlayıcı ödenek olarak verilmesinin öngörüldüğü,

- 2000 yılı içinde harcanamayan ve özel kanunlarla devrine izin verilen toplam (39 890 221 940 000) liralık ödeneğin iptal edilmeyerek ertesi yıla ödenek kaydedilmek üzere devredilmesinin teklif edildiği,

- Yılı içerisinde kullanılanlar ile ertesi yıla devredilmek üzere saklı tutulanlar dışında kalan toplam (125 229 704 502 000) liralık ödeneğin iptal edilmesi,

öngörülmüştür.

Sayıştay Başkanlığınca hazırlanan "Katma Bütçeli İdarelerin 2000 Mali Yılı Kesinhesap Kanun Tasarısına İlişkin Genel Uygunluk Bildirimi", rapor ve ekli cetvellerinde ise;

- Katma Bütçeli Dairelerin ekli gider cetvellerinde gösterildiği üzere Toplam (3 386 025 870 000.-) liranın ödenek dışı gider kaydedildiği, bu tutardan (211 267 380 000.-) liralık kısmının yasalara göre ödenek aranmaksızın yapılacak, giderlere, (2 906 854 270 000.-) liralık kısmının da personel giderlerine ait olduğundan bunlar için tamamlayıcı ödenek verilmesinin uygun olacağı, kalan (268 404 220 000.-) liralık kısmının ise; 1050 sayılı Kanununun 81 inci maddesi uyarınca tamamlayıcı ödenek verilip, verilmemesinin Yüce Meclisin takdirinde olduğu,

- 1050 sayılı Muhasebe-i Umumiye Kanununun 104 ve 118 inci maddeleri uyarınca, Devlet Su İşleri Genel Müdürlüğü, Telsiz Genel Müdürlüğü, Boğaziçi Üniversitesi, Uludağ Üniversitesi, Selçuk Üniversitesi, Erciyes Üniversitesi, Cumhuriyet Üniversitesi ve Çukurova Üniversitesine ait bir kısım gelir kalemlerinde tahminle tahsilat arasındaki fark sebeplerinin açıklanmaması nedeniyle gelir izahnamelerinin yetersiz bulunduğu,

- Vakıflar Genel Müdürlüğü, Devlet Su İşleri Genel Müdürlüğü, Hudut ve Sahiller Sağlık Genel Müdürlüğü, Orman Genel Müdürlüğü, Petrol İşleri Genel Müdürlüğü, Yüksek Öğretim Kurulu, Ankara Üniversitesi, Hacettepe Üniversitesi, Gazi Üniversitesi, İstanbul Üniversitesi, İstanbul Teknik Üniversitesi, Marmara Üniversitesi, Ege Üniversitesi, Trakya Üniversitesi, Akdeniz Üniversitesi, Erciyes Üniversitesi, Cumhuriyet Üniversitesi, Fırat Üniversitesi, Yüzüncü Yıl Üniversitesi, Gaziantep Üniversitesi, İzmir Yüksek Teknoloji Enstitüsü, Gebze Yüksek Teknoloji Enstitüsü, Süleyman Demirel Üniversitesi, Adnan Menderes Üniversitesi, Mersin Üniversitesi, Pamukkale Üniversitesi, Bahkesir Üniversitesi, Kocaeli Üniversitesi, Mustafa Kemal Üniversitesi, Afyon Kocatepe Üniversitesi, Kafkas Üniversitesi, Çanakkale Onsekiz Mart Üniversitesi, Niğde Üniversitesi, Dumlupınar Üniversitesi, Gaziosmanpaşa Üniversitesi ve Muğla Üniversitesi'nin bütçe hizmet gerekçelerinin faaliyet-proje düzeyinde düzenlenmemesi ve fizikî hedefleri kapsamadığından gider izahnamelerinin yetersiz bulunduğu,

Sayıştay Başkanlığınca 2000 yılı Katma Bütçeli bazı kurum ve kuruluşların Kesinhesaplarının incelenmesinde, Dış Proje Kredisi kullanım miktarının Hazine Müsteşarlığı ve kuruluşlar tarafından farklı tespit edildiği, kullanılan kredilerin bir kısmının bütçeleştirilmediği, muhasebe kayıtlarının yapılmadığı ve kesinhesapta yer alan ödenek ve gider toplamlarına dahil edilmediği,

belirtilmiştir.

Diğer taraftan, Hazine Müsteşarlığının, kreditor bilgisine göre kuruluşların kredi kullanım verileri, aşağıda belirtilen kuruluşlar tarafından Hazine Müsteşarlığına bildirilen kullanım miktarları ve kesinhesapta yer alan kredi kullanımı ile ilgili kayıtların karşılaştırılmasında;

Yüksek Öğretim Kurulu	576 130 330 000.-
Ankara Üniversitesi	709 458 417 000.-
Hacettepe Üniversitesi	87 947 340 000.-
Gazi Üniversitesi	182 954 115 000.-
Boğaziçi Üniversitesi	266 700 960 000.-
Ege Üniversitesi	259 695 730 000.-
Dokuz Eylül Üniversitesi	579 078 240 000.-
Trakya Üniversitesi	722 347 270 000.-
Akdeniz Üniversitesi	366 965 360 000.-

Cumhuriyet Üniversitesi 1 034 517 510 000.-

Çukurova Üniversitesi 1 611 527 940 000.-

İnönü Üniversitesi 10 851 600 830 000.-

İzmir Yüksek Teknoloji Enstitüsü 170 889 840 000.-

Stüleyman Demirel Üniversitesi 9 053 255 790 000.- TL. olmak üzere toplam 322 876 567 485 000. - TL Dış Proje Kredisi bütçeleştirilmediği,

Sosyal Hizmetler ve Çocuk Esirgeme Kurumu Genel Müdürlüğü Kesinhesap Kanun Tasarısına bağlı Gider (A) cetveli ile Saymanlık yönetim dönemi hesabı cetvelleri arasında 101 02 1 001 510 tertibinde; 418 000 000 - TL., 101 02 1 001 590 tertibinde ise 418 000 000.- TL. farkların olduğu, Söz konusu farklar, Sosyal Hizmetler ve Çocuk Esirgeme Kurumu Genel Müdürlüğü Merkez Saymanlığı hesaplarından kaynaklanmakta olup gider genel toplamını etkilememekle birlikte Gider cetvelinin buna göre düzeltilmesinin gerektiği,

Katma Bütçeli İdareler 2000 Mali Yılı Bütçe Kanununa bağlı, Sosyal Hizmetler ve Çocuk Esirgeme Kurumu Genel Müdürlüğüne ait (B) cetveli ile kurum kesinhesap kanun tasarısına ekli gelir kesinhesap (B) cetveli arasında; 2310 Faizler Gelir Türünde 500 000 000. -TL., 2320 İrat Kaydedilecek Teminatlarda ise, 270 000 000.-TL., farkların olduğu, söz konusu farklar, Bütçe Kanunundaki tahmin tutarlarının Kesinhesap Kanun Tasarısına hatalı alınmasından kaynaklanmış olup Gelir genel toplamını etkilememekle birlikte Gelir (B) cetvelinin buna göre düzeltilmesinin gerektiği,

Katma Bütçeli İdareler 2000 Mali Yılı Bütçe Kanununa bağlı, Yükseköğretim Kuruluna ait (B) cetveli "2231 Taşınır Mallar Satış Gelirleri" bütçe tahmini sütununda 20 000 000.-TL. yazılı iken, 2000 Mali Yılı Kesinhesap Kanun Tasarısı gelir Kesinhesap (B) cetvelinde "2231 Taşınır Mallar Satış Gelirleri" kodunun hiç yer almadığı, tahmin genel toplamlarının da 3 979 200 000 000.- lira yazılı iken Kesinhesap Gelir (B) cetvelinde 3 979 180 000 000.- lira olarak yazılı olduğu, söz konusu farklar, gelir tahminleri genel toplamını etkilemekte olup gelir genel toplamını ise etkilememekle birlikte Gelir (B) cetvelinin buna göre düzeltilmesinin gerektiği,

Atatürk Üniversitesi 2000 yılı Kesinhesap Kanun tasarısına bağlı Gider (A) cetvelinde; 111.01.005.210 tertibine ait, "Yıl sonu harcamalar toplamı" sütununda 83 400 000 TL, "iptal edilecek ödenek"sütununda 412 100 000 TL, 111.01.1.005 Faaliyet projeye ait, "Yıl sonu harcama toplamı" sütununda 131 108 150 000 TL, "iptal edilecek ödenek" sütununda 473 850 000 TL yazılı olduğu ancak, 111.01.1 ödenek türüne ait "Yıl sonu harcamalar toplamı" sütununda 60 000 000 TL. farkla 724 220 620 000 TL. "iptal edilecek ödenek" sütununda da 60 000 000 TL. farkla 1 908 080 000 TL. yazılı olduğu görülmüş, 111.01.1.005.210 tertibine ait 60 000 000 TL'lik harcamanın Kesinhesap cetveline sehven alınmasından kaynaklandığı sözkonusu farklar kesinhesap kanun tasarısına bağlı Gider (A) cetveli genel toplamını etkilememekle birlikte Gider cetvelinin buna göre düzeltilmesinin gerektiği,

Atatürk Üniversitesi 2000 mali yılı kesinhesabına bağlı Gelir (B) cetvelinde;

- "5000 Şartlı Bağış ve Yardımlar" şeklinde yazılı olması gereken gelir türünün: "5000 Şartlı Bağış Gelirleri" şeklinde,

- "6100 Yükseköğretim Kurumlarının Cari Hizmet Maliyetlerine Öğrenci Katkısı" şeklinde yazılı olması gereken gelir türünün: "6100 Yükseköğretim Kurumlarına Cari Hizmet Maliyetine Devlet Katkısı" şeklinde,

- "6150 Yükseköğretim Kurumlarının Taşınmaz Mal Kira ve İşletme Gelirleri" şeklinde yazılı olması gereken gelir türünün: "6150 Yükseköğretim Kurum Taşınmaz Mal ve İşletme Gelirleri" şeklinde,

yazılı olduğu, farklılık gelir toplamlarını etkilememekle birlikte Gelir (B) cetvelinin buna göre düzeltilmesinin gerektiğine,

yer verilmiştir.

Komisyonumuzda tasarı ile ilgili yapılan müzakerelerde yukarıda sözlü edilen Katma Bütçeli İdarelerin Kesinhesap Kanun Tasarılarına ekli Gider (A) ve Gelir (B) cetvellerinde saptanan fakat, gider ve gelir genel toplamını etkilemeyen farklar müzakere edilmiş, söz konusu idarelerin cetvellerinin Genel Uygunluk Bildiriminde yer alan hususlar çerçevesinde düzeltilmeleri, diğer kurumların gelir ve gider cetvellerinin ise aynen kabul edilmeleri kararlaştırılmıştır.

Genel Uygunluk Bildiriminde yer alan hususlar çerçevesinde yapılan müzakereler ve genel dengeyi etkilemeyen değişiklikler sonucunda;

Tasarının; 1, 2, 3, 4, 5, 6 nci maddeleri ile yürürlük ve yürütmeyi düzenleyen 7 ve 8 inci maddeleri aynen,

kabul edilmiştir.

Genel Kurulun onayına sunulmak üzere Yüksek Başkanlığa saygı ile arz olunur.

Başkan	Başkanvekili	Sözleş
<i>Metin Şahin</i>	<i>Hayrettin Özdemir</i>	<i>Ahmet Kabil</i>
Antalya	Ankara	Rize
Kâtip	Üye	Üye
<i>Cafer Tufan Yazıcıoğlu</i>	<i>Dengir Mir Mehmet Fırat</i>	<i>Gaffar Yakın</i>
Bartın	Adıyaman	Afyon
Üye	Üye	Üye
<i>Sait Açba</i>	<i>M. Zeki Sezer</i>	<i>Cengiz Aydoğan</i>
Afyon	Ankara	Antalya
Üye	Üye	Üye
<i>M. Güven Karahan</i>	<i>Hüseyin Arabacı</i>	<i>Necati Yönder</i>
Balıkesir	Bilecik	Bingöl
Üye	Üye	Üye
<i>Zeki Ergezen</i>	<i>Hayati Korkmaz</i>	<i>Oğuz Tezmen</i>
Bitlis	Bursa	Bursa
Üye	Üye	Üye
<i>M. Altan Karapaşaoğlu</i>	<i>Hakkı Duran</i>	<i>Aslan Polat</i>
Bursa	Çankırı	Erzurum

(Muhalefet şerhi ektedir.)

Üye	Üye	Üye
<i>Mehmet Sadri Yıldırım</i>	<i>S. Metin Kalkan</i>	<i>Mehmet Dönen</i>
Eskişehir	Hatay	Hatay
Üye	Üye	Üye
<i>Aydın Ayaydın</i>	<i>Masum Türker</i>	<i>Nesrin Nas</i>
İstanbul	İstanbul	İstanbul
Üye	Üye	Üye
<i>Celal Adan</i>	<i>Hasan Çalış</i>	<i>Arslan Aydar</i>
İstanbul	Karaman	Kars
Üye	Üye	Üye
<i>Mehmet Serdaroğlu</i>	<i>Necdet Tekin</i>	<i>Kemal Köse</i>
Kastamonu	Kırklareli	Kocaeli
Üye	Üye	Üye
<i>Süleyman Çelebi</i>	<i>Metin Ergun</i>	<i>Ş. Ramis Savaş</i>
Mardin	Muğla	Sakarya
Üye	Üye	Üye
<i>Cevat Ayhan</i>	<i>Kemal Kabataş</i>	<i>Yaşar Topçu</i>
Sakarya	Samsun	Sinop
(Muhalefet şerhi eklidir.)		
Üye	Üye	
<i>Lütfi Ceylan</i>	<i>Bekir Gündoğan</i>	
Tokat	Tunceli	

HÜKÜMETİN TEKLİF ETTİĞİ METİN

2000 MALİ YILI KATMA BÜTÇELİ İDARELER KESİN HESAP KANUNU TASARISI

Gider Bütçesi

MADDE 1. - Katma bütçeli idarelerin 2000 mali yılı giderleri, bağlı (A) işaretli cetvelde gösterildiği üzere, (4 208 950 654 280 000.-) lira olarak gerçekleştirilmiştir.

Gelir Bütçesi

MADDE 2. - Katma bütçeli idarelerin gelirleri, bağlı (B) işaretli cetvelde gösterildiği üzere, (4 301 911 967 190 000.-) lira olarak gerçekleştirilmiştir.

Denge

MADDE 3. - Birinci maddede yazılı giderler ile ikinci maddede yazılı gelirler arasında (92 961 312 910 000.-) liralık gelir fazlası meydana gelmiştir.

Tamamlayıcı Ödenek

MADDE 4. - Bağlı (A) işaretli cetvelin ilgili sütununda kayıtlı (3 386 025 870 000.-) liralık ödenek üstü gideri karşılamak üzere aynı tutarda tamamlayıcı ödenek kabul edilmiştir.

Devredilen Ödenek

MADDE 5. - 2000 mali yılı içinde harcanmayan ve özel kanunlarla devrine izin verilen (39 890 221 940 000.-) liralık özel ödenek ertesi yıla ödenek kaydedilmek üzere devredilmiştir.

İptal Edilen Ödenek

MADDE 6. - Bağlı (A) işaretli cetvelin ilgili sütununda kayıtlı bulunan ve yılı içinde kullanılan ve devredilenler dışında kalan (125 229 704 502 000.-) liralık ödenek iptal edilmiştir.

PLAN VE BÜTÇE KOMİSYONUNUN KABUL ETTİĞİ METİN

2000 MALİ YILI KATMA BÜTÇELİ İDARELER KESİN HESAP KANUNU TASARISI

Gider Bütçesi

MADDE 1. - Tasarının 1 inci maddesi aynen kabul edilmiştir.

Gelir Bütçesi

MADDE 2. - Tasarının 2 nci maddesi aynen kabul edilmiştir.

Denge

MADDE 3. - Tasarının 3 üncü maddesi aynen kabul edilmiştir.

Tamamlayıcı Ödenek

MADDE 4. - Tasarının 4 üncü maddesi aynen kabul edilmiştir.

Devredilen Ödenek

MADDE 5. - Tasarının 5 inci maddesi aynen kabul edilmiştir.

İptal Edilen Ödenek

MADDE 6. - Tasarının 6 ncı maddesi aynen kabul edilmiştir.

(Hükümetin Teklif Ettiği Metin)

Yürürlük

MADDE 7. - Bu Kanun yayımı tarihinde yürürlüğe girer.

Yürütme

MADDE 8. - Bu Kanun hükümlerini Bakanlar Kurulu yürütür.

(Plan ve Bütçe Komisyonunun Kabul Ettiği Metin)

Yürürlük

MADDE 7. - Tasarının 7 nci maddesi a nen kabul edilmiştir.

Yürütme

MADDE 8. - Tasarının 8 inci maddesi ay nen kabul edilmiştir.

Bülent Ecevit

Başbakan

Devlet Bak. ve Başb. Yrd.

D. Bahçeli

Devlet Bakanı

K. Derviş

Devlet Bakanı

Prof. Dr. Ş. S. Gürel

Devlet Bakanı

M. Yılmaz

Devlet Bakanı

Prof. Dr. Ş. Üşenmez

Devlet Bakanı V.

Prof. Dr. Ş. Üşenmez

Millî Savunma Bakanı

S. Çakmakoğlu

Maliye Bakanı

S. Oral

Sağlık Bakanı

Doç. Dr. O. Durmuş

Çalışma ve Sos. G. v. Bakanı

Y. Okuyan

Kültür Bakanı

M. İ. Talay

Devlet Bak. ve Başb. Yrd.

H. H. Özkan

Devlet Bakanı

Prof. Dr. T. Toskay

Devlet Bakanı

F. Bal

Devlet Bakanı

Prof. Dr. R. Mirzaoğlu

Devlet Bakanı

E. S. Gaydalı

Devlet Bakanı

R. Önal

İçişleri Bakanı

R. K. Yücelen

Millî Eğitim Bakanı

M. Bostancıoğlu

Ulaştırma Bakanı V.

A. K. Tanrikulu

Sanayi ve Ticaret Bakanı

A. K. Tanrikulu

Turizm Bakanı

E. Mumcu

Çevre Bakan

F. Aytekin

Devlet Bak. ve Başb. Yrd.

M. Yılmaz

Devlet Bakanı

M. Keçeciler

Devlet Bakanı

Dr. Y. Karakoyunlu

Devlet Bakanı

H. Gemici

Devlet Bakanı

F. Ünlü

Adalet Bakanı

Prof. Dr. H. S. Türk

Dışişleri Bakanı V.

Prof. Dr. Ş. S. Gürel

Bayındırlık ve İskân Bakanı

K. Aydın

Tarım ve Köy İşleri Bakanı


Prof. Dr. H. Y. Gökalp

En. ve Tab. Kay. Bakanı


Z. Çakan

Orman Bakanı

Prof. Dr. N. Çağan



**“2000 MALİ YILI
KATMA BÜTÇELİ İDARELER
KESİN HESAP KANUNU
TASARISI”NIN
PLAN VE BÜTÇE KOMİSYONUNCA
KABUL EDİLEN METNİNE
EKLİ CETVELLER
(S. Sayısı : 774)**



2000 YILI KATMA BÜTÇE (A) CETVELİ

(BİN TL)

AÇIKLAMA	GENEL ÖDENEK TOPLAMI	TOPLAM HARCAMA	İPTAL EDİLEN ÖDENEK	ÖDENEK DIŞI HARCAMA	1050 S.K. 55. MAD VE ÖZEL KANUNLAR GER. ERTESİ YILA DEVREDEN ÖDENEK	1050 S.K. 83. MAD. VE DIŞ PROJE KREDİLERİNDEN ERTESİ YILA DEVREDEN
TARIM REFORMU GENEL MÜDÜRLÜĞÜ	5 676 877 500	5 174 048 730	505 795 900	3 167 130		
VAKIFLAR GENEL MÜDÜRLÜĞÜ	39 416 048 730	35 153 073 700	4 369 937 580	196 134 950	89 172 400	
GENÇLİK VE SPOR GENEL MÜDÜRLÜĞÜ	82 495 815 871	58 805 994 680	505 537 971		3 184 283 220	
KARAYOLLARI GENEL MÜDÜRLÜĞÜ	865 267 241 315	845 531 923 630	16 822 219 165	68 972 050	2 982 070 570	896 462 390
DEVLET SU İŞLERİ GENEL MÜDÜRLÜĞÜ	1 116 235 580 670	1 073 783 367 520	39 888 810 720	178 587 550	2 741 969 980	1 315 009 650
HUDUT VE SAHİLLER SAĞLIK GENEL MÜDÜRLÜĞÜ	21 466 737 880	4 074 813 250	266 336 840		17 125 588 790	
ORMAN GENEL MÜDÜRLÜĞÜ	113 285 861 710	110 804 479 150	2 541 806 170	60 423 610		
KÖY HİZMETLERİ GENEL MÜDÜRLÜĞÜ	760 916 295 511	746 220 608 480	12 555 363 291	449 160	2 140 772 900	407 483 760
PETROL İŞLERİ GENEL MÜDÜRLÜĞÜ	1 158 108 615	1 060 554 570	97 631 715	77 670		
SOSYAL HİZMETLER VE ÇOCUK ESİRGEME KURUMU GENEL MÜDÜRLÜĞÜ	68 378 479 090	66 080 854 940	1 923 668 150	817 400 550	1 191 356 550	
TELSİZ GENEL MÜDÜRLÜĞÜ	14 876 278 450	5 953 234 140	8 923 044 310			
YÜKSEK ÖĞRETİM KURULU	3 726 840 700	2 776 289 000	950 551 700			
ANKARA ÜNİVERSİTESİ	72 939 847 190	71 317 056 040	1 572 724 610		50 056 540	
ORTA DOĞU TEKNİK ÜNİVERSİTESİ	41 512 820 910	40 098 686 740	1 288 618 520	22 670 320	148 185 970	
HACETTEPE ÜNİVERSİTESİ	66 442 429 320	84 683 589 020	1 671 181 180	138 116 410	225 795 530	303 652 580
GAZİ ÜNİVERSİTESİ	54 397 066 890	52 473 243 480	1 294 459 500	50 005 220	679 369 130	

2000 YILI KATMA BÜTÇE (A) CETVELİ

(BİN TL)

AÇIKLAMA	GENEL ÖDENEK TOPLAMI	TOPLAM HARCAMA	İPTAL EDİLEN ÖDENEK	ÖDENEK DIŞI HARCAMA	1050 S.K. 55. MAD VE ÖZEL KANUNLAR GER. ERTESİ YILA DEVREDEN ÖDENEK	1050 S.K. 83. MAD. VE DIŞ PROJE KREDİLERİNDEN ERTESİ YILA DEVREDEN
İSTANBUL ÜNİVERSİTESİ	97 058 224 050	91 632 354 970	4 083 486 030		1 292 383 050	180 000 000
İSTANBUL TEKNİK ÜNİVERSİTESİ	33 294 093 960	32 357 042 750	895 641 550	39 709 480	81 119 140	106 168 690
BOĞAZIÇI ÜNİVERSİTESİ	19 636 001 620	18 908 185 930	640 792 770		87 022 920	
MARMARA ÜNİVERSİTESİ	38 986 118 800	38 808 171 260	1 383 814 710	26 125 760	820 258 590	
YILDIZ TEKNİK ÜNİVERSİTESİ	18 079 160 400	17 793 039 650	149 188 720	14 281 720	151 213 750	
MİMAR SİNAN ÜNİVERSİTESİ	9 546 848 790	9 104 570 250	469 860 100	34 134 950	6 553 390	
EGE ÜNİVERSİTESİ	50 344 448 850	49 653 833 700	702 032 680	84 676 250	73 258 730	
DOKUZ EYLÜL ÜNİVERSİTESİ	42 522 676 370	41 003 418 030	1 342 438 730	23 196 130	200 017 740	720 656 210
TRAKYA ÜNİVERSİTESİ	21 588 513 210	21 311 656 910	351 598 450	180 093 770	105 351 620	
ULUDAĞ ÜNİVERSİTESİ	32 877 050 600	31 649 289 220	942 032 180	2 343 690	288 063 090	545 850 000
ANADOLU ÜNİVERSİTESİ	36 688 833 240	35 927 088 920	587 008 490		174 735 830	258 393 610
SELÇUK ÜNİVERSİTESİ	33 373 711 780	32 648 782 530	721 875 400		103 053 850	187 788 720
AKDENİZ ÜNİVERSİTESİ	21 414 694 840	20 797 461 750	569 072 100		48 160 990	239 771 830
ERCIYES ÜNİVERSİTESİ	24 797 407 270	22 983 886 520	1 515 212 620		298 308 130	1 006 073 230
CUMHURİYET ÜNİVERSİTESİ	19 829 199 350	19 288 178 540	544 703 880	230 006 220	226 323 150	
ÇUKUROVA ÜNİVERSİTESİ	38 125 463 450	37 195 997 180	677 087 920		252 378 350	

2009 YILI KATMA BÜTÇE (A) CETVELİ

(BİN TL)

AÇIKLAMA	GENEL ÖDENEK TOPLAMI	TOPLAM HARCAMA	İPTAL EDİLEN ÖDENEK	ÖDENEK DIŞI HARCAMA	1050 S.K. 55. MAD VE ÖZEL KANUNLAR GER. ERTESİ YILA DEVREDEN ÖDENEK	1050 S.K. 83. MAD. VE DIŞ PROJE KREDİLERİNDEN ERTESİ YILA DEVREDEN
ONDOKUZ MAYIS ÜNİVERSİTESİ	28 253 695 470	28 919 755 250	1 060 362 690	33 732 380	307 309 910	792 178 170
KARADENİZ TEKNİK ÜNİVERSİTESİ	29 111 084 070	28 250 603 990	509 753 560	58 636 660	409 363 180	148 862 810
ATATÜRK ÜNİVERSİTESİ	44 233 327 000	42 694 877 410	1 241 615 220	130 289 250	427 123 620	845 905 320
İNÖNÜ ÜNİVERSİTESİ	19 955 121 640	19 655 111 310	268 628 800	36 126 200	69 507 730	
FIRAT ÜNİVERSİTESİ	26 327 265 050	24 501 917 820	864 497 070	142 279 100	103 119 260	318 632 670
DİCLE ÜNİVERSİTESİ	25 524 995 760	24 926 676 820	468 952 110	48 128 000	178 494 830	
YÜZÜNCÜ YIL ÜNİVERSİTESİ	21 287 743 820	20 896 850 240	362 202 390	97 906 610	126 597 800	
GAZİANTEP ÜNİVERSİTESİ	14 516 399 060	14 005 874 600	442 990 590		67 533 870	
İZMİR YÜKSEK TEKNOLOJİ ENSTİTÜSÜ	7 206 272 890	6 952 799 770	275 534 860	22 061 740		145 395 000
GEBZE YÜKSEK TEKNOLOJİ ENSTİTÜSÜ	7 989 825 510	7 714 571 010	228 444 480		46 810 020	21 473 760
HARRAN ÜNİVERSİTESİ	12 517 946 280	11 975 836 420	549 599 410	20 729 020	13 439 450	
SÜLEYMAN DEMİREL ÜNİVERSİTESİ	22 569 164 830	21 602 243 510	697 784 440		269 136 880	
ADNAN MENDERES ÜNİVERSİTESİ	13 155 918 540	12 921 737 670	226 610 760		7 570 110	
ZONGULDAK KARAEĞİTİM ÜNİVERSİTESİ	11 215 295 660	11 009 821 950	176 181 700	7 058 710	36 350 720	
MERSİN ÜNİVERSİTESİ	13 673 187 090	13 084 246 360	550 799 270		38 141 460	
PAMUKKALE ÜNİVERSİTESİ	14 598 117 830	14 171 628 340	209 976 320		216 513 170	

2000 YILI KATMA BÜTÇE (A) CETVELİ

(BİN TL)

AÇIKLAMA	GENEL ÖDENEK TOPLAMI	TOPLAM HARCAMA	İPTAL EDİLEN ÖDENEK	ÖDENEK DIŞI HARCAMA	1050 S.K. 55. MAD VE ÖZEL KANUNLAR GER. ERTESİ YILA DEVREDEN ÖDENEK	1050 S.K. 83. MAD. VE DIŞ PROJE KREDİLERİNDEN ERTESİ YILA DEVREDEN
BALIKESİR ÜNİVERSİTESİ	9 344 511 730	8 840 507 510	273 784 170	14 555 120	244 775 170	
KOCAELİ ÜNİVERSİTESİ	26 580 679 280	25 517 794 780	577 233 770		485 850 730	
SAKARYA ÜNİVERSİTESİ	20 653 893 610	20 283 721 490	387 935 680		2 236 440	
CELAL BAYAR ÜNİVERSİTESİ	14 859 264 700	14 482 483 400	295 190 620	35 179 620	116 770 300	
ABANT İZZET BAYSAL ÜNİVERSİTESİ	15 476 566 020	14 349 707 580	919 172 060	46 204 550	253 890 950	
MUSTAFA KEMAL ÜNİVERSİTESİ	9 723 369 110	9 119 184 630	915 803 950	364 710 860	53 091 390	270 350 740
AFYON KOCATEPE ÜNİVERSİTESİ	11 159 516 200	10 744 276 450	201 598 610	17 640 370	231 281 510	
KAFKAS ÜNİVERSİTESİ	9 493 352 310	9 319 629 250	179 391 450	7 338 810	1 670 420	
ÇANAKKALE ONSEKİZ MART ÜNİVERSİTESİ	8 753 362 050	8 378 915 650	252 353 760	20 589 880	142 682 520	
NİĞDE ÜNİVERSİTESİ	11 025 908 010	10 693 037 480	179 980 460	7 012 740	159 902 810	
DUMLUPINAR ÜNİVERSİTESİ	11 099 439 280	10 194 470 730	115 069 200	1 981 370	791 880 720	
GAZİOSMANPAŞA ÜNİVERSİTESİ	9 606 829 700	9 328 369 980	226 944 850	17 680 750	69 195 810	
MUĞLA ÜNİVERSİTESİ	9 040 240 220	8 751 940 320	236 742 290		51 557 810	
KAHRAMANMARAŞ SÜTÇÜ İMAM ÜNİVERSİTESİ	11 227 828 090	10 933 906 240	298 105 070	10 318 620	8 135 400	
KIRIKKALE ÜNİVERSİTESİ	11 108 323 180	10 754 907 580	277 321 070	12 214 780	88 309 310	
OSMANGAZİ ÜNİVERSİTESİ	19 435 887 250	18 503 086 620	888 528 700	57 604 730	101 876 650	351 355 260

2000 YILI KATMA BÜTÇE (A) CETVELİ

(BİN TL)

AÇIKLAMA	GENEL ÖDENEK TOPLAMI	TOPLAM HARCAMA	İPTAL EDİLEN ÖDENEK	ÖDENEK DIŞI HARCAMA	1050 S.K. 55. MAD VE ÖZEL KANUNLAR GER. ERTESİ YILA DEVREDEN ÖDENEK	1050 S.K. 83. MAD. VE DIŞ PROJE KREDİLERİNDEN ERTESİ YILA DEVREDEN
GALATASARAY ÜNİVERSİTESİ	4 605 656 700	4 486 568 950	121 102 470	5 493 200	3 478 480	
GENEL TOPLAM	4 370 684 554 852	4 208 950 654 280	125 229 704 502	3 386 025 870	39 890 221 940	8 862 464 620
MAZBUT VE MÜLHAK TOPLAMI	3 795 930 790	637 543 710			3 158 387 080	

2000 YILI KATMA BÜTÇE (B) CETVELİ

(BİN TL.)

Gelir Türü	Bölüm	Kesim	Madde	AÇIKLAMA	BÜTÇE TAHMİNİ	YILI TAHSİLATI
1				VERGİ GELİRLERİ	1 422 822 000	12 635 849 400
	3			HARÇLAR VE RESİMLER	1 422 822 000	12 635 849 400
		1		Harçlar	18 862 000	17 150 200
		2		Gemi sağlık resmi	1 403 960 000	12 618 699 200
2				VERGİ DIŞI NORMAL GELİRLER	77 881 072 000	127 280 959 270
	1			KURUMLAR HASILATI VE HİZMET GELİRLERİ	8 449 210 000	49 040 309 840
		1		Kurumlar hasılatı	5 801 090 000	9 409 017 730
		1		Sportif faaliyetlerden elde edilen gelirler	1 000	
		2		Futbol müsabakası müşterek bahis hasılatından elde edilen gelirler	1 000	
		3		Safi hasılat ve işletme karı	1 088 000	1 934 660
		4		Kuruluşlardan alınan paylar	5 800 000 000	9 407 083 070
	2			Hizmet gelirleri	2 648 120 000	39 631 292 210
		1		%5 teftiş ve denetleme payı	1 200 000 000	1 700 843 440
		2		Muayene, tahlil, tecrübe ve ekspertiz ücretleri	84 000 000	100 353 750
		3		Telsiz kullanma ve ruhsatname ücretleri	1 211 620 000	37 824 668 460
		4		Amatör telsizcilik belgesi ve sınav ücretleri	1 500 000	3 384 320
		5		Muayene denetim ve kontrol ücretleri	150 000 000	849 640
		6		Standartlara uygunluk test ücretleri	1 000 000	1 092 600
2				PATRİMOVAN GELİRLERİ	47 207 388 000	44 680 767 680
		1		Taşınmaz mallar satış gelirleri	730 351 000	473 445 080
		2		Taşınmaz mallar idare gelirleri	19 797 789 000	23 093 457 500
		1		Lojman kira gelirleri	5 037 019 000	3 596 173 260
		3		Diğer taşınmaz mallar idare gelirleri	14 760 770 000	19 497 284 240
		3		Taşınır mallar gelirleri	2 234 287 000	621 418 300

2000 YILI KATMA BÜTÇE (B) CETVELİ

(BİN TL.)

Gelir Türü	Bölüm	Kesim	Madde	AÇIKLAMA	BÜTÇE TAHMİNİ	YILI TAHSİLATI
			1	Taşınır mallar satış gelirleri	1 423 912 000	478 290 630
			2	Taşınır mallar kira gelirleri	710 475 000	41 150 790
			3	Genel sağlık cüzdan bedeli	99 900 000	101 976 880
		4		İştirak gelirleri	24 444 961 000	20 492 446 700
			1	Devredilen tesis ve ortaklıklardan alınacak gelirler	50 000 000	110 264 900
			2	İştirak gelirleri	6 005 000 000	12 438 452 800
			3	Döner sermayelerden elde edilen gelirler	11 899 961 000	6 662 635 180
			4	İşletmelerden ,mükelleflerden tahsil olunacak amortisman ve işletme ücretleri	6 490 000 000	1 281 093 820
	3			FAİZLER VE TEMİNATLAR	1 671 901 000	4 711 834 540
		1		Faizler	1 437 026 000	4 441 627 760
		2		İrat kaydedilecek teminatlar	234 865 000	267 528 660
		3		Hisse senedi ve tahviller	10 000	2 678 130
		4		CEZALAR	404 824 000	1 163 366 280
		1		Para cezaları	76 052 000	19 071 730
		2		Müteahhithlerden alınacak gecikme cezaları	328 767 000	307 999 280
		3		Zamanında ödenmeyen ücret gelirlerinden alınacak gecikme cezaları	5 000	838 295 270
		5		ÇEŞİTLİ GELİRLER	20 147 749 000	27 684 680 930
		1		Şartname gelirleri	698 582 000	306 868 120
		2		İller Bankasından alınacak gaz bedeli	1 000	
		3		İdarece tahsil olunacak gelirler	7 500 010 000	8 626 095 280
		4		Orman genel müdürlüğü döner sermayesinden alınacak miktar	1 000	
		5		Diğer çeşitli gelirler	11 949 155 000	18 751 897 530
	3			ÖZEL GELİRLER, HAZİNE YARDIMI VE DEVLET KATKISI	3 241 497 928 000	3 913 455 100 580
		1		ÖZEL GELİRLER	46 696 106 000	10 783 424 620

2000 YILI KATMA BÜTÇE (B) CETVELİ

(BİN TL.)

Gelir Türü	Bölüm	Kesim	Madde	AÇIKLAMA	BÜTÇE TAHMİNİ	YILI TAHSİLATI
		1		Devreden tahakkuk bakiyesi	43 789 378 000	
		2		Devreden nakil	1 906 728 000	10 783 424 620
	2			HAZİNE YARDIMI VE DEVLET KATKISI	3 195 801 822 000	3 902 871 675 970
		1		Hazine yardımı	2 435 608 822 000	3 062 535 792 110
		2		Yükseköğretim kurumlarının cari hizmet maliyetlerine devlet katkısı	760 193 000 000	840 135 883 860
5				BAĞIŞLAR		692 191 370
6	1			SPOR FEDERASYONLARINA VE DAİRELERE YAPILAN YARDIMLAR		178 035 360
5	1	2		DEPREM NEDENİYLE YAPILAN BAĞIŞ VE YARDIMLAR		505 092 550
6	1			YÜKSEKÖĞRETİM KURUMLARININ CARİ HİZMET MALİYETLERİNE ÖĞRENCİ KATKISI		124 812 721 980
6	1	5		YÜKSEK ÖĞRETİM KURUMLARININ TAŞINMAZ MAL KİRA VE İŞLETME GELİRLERİ		3 624 529 840
6	6			TELSİZ GEN.MÜD.GELİR FAZLASI		3 855 529 880
7				TAŞINMAZ MAL SATIŞ BEDELİ		811 683 090
7	7			HER NEVİ SPOR, SAH. VE TES.YAP.GİD.KAR.GEL		65 250
8	6			KURUM VE MÜESSESELERCE YATIRILAN PARALAR		113 922 902 920
8	6	5	6	OTOYOL GELİRLERİ		94 805 680
9	8			AKARYAKIT TÜKETİM FONU		42 500 000
				İCMAL		
1				VERGİ GELİRLERİ	1 422 822 000	12 635 849 400
2				VERGİ DIŞI NORMAL GELİRLER	77 981 072 000	127 280 959 270
3				ÖZEL GELİRLER, HAZİNE YARDIMI VE DEVLET KATKISI	3 241 497 928 000	3 913 455 100 580
5				ŞARTLI BAĞIŞ VE YARDIMLAR		692 191 370
5	1			SPOR FEDERASYONLARI VE DAİRELERE YAPILAN YARDIMLAR		178 035 360
5	1	2		DEPREM NEDENİYLE YAPILAN BAĞIŞ VE YARDIMLAR		505 092 550

2000 YILI KATMA BÜTÇE (B) CETVELİ

(BİN TL.)

Gelir Türü	Bölüm	Kesim	Madde	AÇIKLAMA	BÜTÇE TAHMİNİ	YILI TAHSİLATI
6	1			YÖKSEKÖĞRETİM KURUMLARININ CARİ HİZMET MALİYETLERİNE ÖĞRENCİ KATKISI		124 812 721 980
6	1	5		YÖKSEKÖĞRETİM KURUMLARININ TAŞINMAZ MAL KİRA VE İŞLETME GELİRLERİ		3 624 529 840
6	6			TELSİZ GN.MÜD.GELİR FAZLASI		3 855 529 880
7				TAŞINMAZ MAL SATIŞ BEDELİ		811 683 090
7	7			HER NEVİ SPOR, SAH. VE TES.YAP.GİD.KAR.GEL		65 250
8	6			KURUM VE MÜESSESELERCE YATIRILAN PARALAR		113 922 902 920
8	6	5	8	OTOYOL GELİRLERİ		54 805 890
9	8			AKARYAKIT TÜKETİM FONU		42 500 000
				GENEL TOPLAM	3 320 801 822 000	4 301 911 987 190
				MAZBUT VE MÜLHAK TOPLAMI		637 543 710

2000 YILI TARIM REFORMU GENEL MÜDÜRLÜĞÜ (A) CETVELİ

(BİN TL)

PROGRAM	AÇIKLAMA	GENEL ÖDENEK TOPLAMI	TOPLAM HARCAMA	İPTAL EDİLEN ÖDENEK	ÖDENEK DIŞI HARCAMA	1050 S.K.55. MAD.VE ÖZEL KANUNLAR GER. ERTESİ YILA DEVREDEN ÖDENEK	1050 S.K. 83.MAD. ve DIŞ PROJE KREDİLERİNDEN ERTESİ YILA DEVREDEN
101	GENEL YÖNETİM VE DESTEK HİZMETLERİ	747 027 600	678 166 630	72 028 100	3 167 130		
111	TARIM REFORMU UYGULAMALARI	2 136 442 400	1 758 581 450	377 860 950			
900	HİZMET PROGRAMLARINA DAĞITILAMAYAN TRANSFERLER	2 793 207 500	2 737 300 650	56 906 850			
	GENEL TOPLAM	5 676 677 500	5 174 048 730	505 795 900	3 167 130		

2000 YILI TARIM REFORMU GENEL MÜDÜRLÜĞÜ (B) CETVELİ

(BİN TL.)

Gelir Türü	Bölm	Kesim	Madde	AÇIKLAMA	BÜTÇE TAHMİNİ	YILI TAHSİLATI
2				VERGİ DIŞI NORMAL GELİRLER	115 000 000	41 409 620
	2			PATRİMOVAN GELİRLERİ	80 000 000	26 112 850
		1		Taşınmaz mallar satış gelirleri	35 000 000	
		2		Taşınmaz mallar idare gelirleri	45 000 000	26 112 850
			1	Lolman kira gelirleri	40 000 000	26 112 850
			3	Diğer taşınmaz mallar idare gelirleri	5 000 000	
	3			FAİZLER VE TEMİNATLAR	5 000 000	7 552 570
		1		Faizler	2 000 000	7 552 570
		2		İrat kaydedilecek teminatlar	3 000 000	
	4			CEZALAR	5 000 000	
		2		Müteahhîlerden alınacak gecikme cezaları	5 000 000	
	5			ÇEŞİTLİ GELİRLER	25 000 000	7 744 200
		1		Şartname gelirleri	5 000 000	
		5		Diğer çeşitli gelirler	20 000 000	7 744 200
3				ÖZEL GELİRLER, HAZİNE YARDIMI VE DEVLET KATKISI	5 087 500 000	4 785 000 000
	1			ÖZEL GELİRLER	85 000 000	
		1		Devreden tahakkuk bakiyesi	30 000 000	
		2		Devreden nakit	55 000 000	
	2			HAZİNE YARDIMI VE DEVLET KATKISI	5 002 500 000	4 785 000 000
		1		Hazine yardımı	6 002 500 000	4 785 000 000
				İCMAL		
2				VERGİ DIŞI NORMAL GELİRLER	115 000 000	41 409 620
3				ÖZEL GELİRLER, HAZİNE YARDIMI VE DEVLET KATKISI	5 087 500 000	4 785 000 000
				GENEL TOPLAM	5 202 500 000	4 826 409 620

2000 YILI VAKIFLAR GENEL MÜDÜRLÜĞÜ (B) CETVELİ

(BİN TL.)

Gelir Türü	Bölüm	Kesim	Maddesi	AÇIKLAMA	BÜTÇE TAHMİNİ	YILI TAHSİLATI
2				VERGİ DIŞI NORMAL GELİRLER	21 748 590 000	36 676 330 190
	1			KURUMLAR HASILATI VE HİZMET GELİRLERİ	1 201 088 000	1 702 778 100
		1		Kurumlar hasılatı	1 088 000	1 934 660
			3	Safî hasılat ve işletme karı	1 088 000	1 934 660
		2		Hizmet gelirleri	1 200 000 000	1 700 843 440
			1	%5 teftiş ve denetleme payı	1 200 000 000	1 700 843 440
	2			PATRİMOVAN GELİRLERİ	20 071 002 000	31 411 168 130
		1		Taşınmaz mallar satış gelirleri	1 000	
		2		Taşınmaz mallar idare gelirleri	14 070 000 000	18 968 170 060
			1	Lojman kira gelirleri	70 000 000	113 035 850
			3	Diğer taşınmaz mallar idare gelirleri	14 000 000 000	18 855 134 210
		3		Taşınır mallar gelirleri	1 001 000	9 360 690
			1	Taşınır mallar satış gelirleri	1 000 000	9 360 690
			2	Taşınır mallar kira gelirleri	1 000	
			4	İştirak gelirleri	6 000 000 000	12 433 637 380
			2	İştirak gelirleri	6 000 000 000	12 433 637 380
	3			FAİZLER VE TEMİNATLAR	70 000 000	2 499 385 880
		1		Faizler	50 000 000	2 472 558 000
		2		İrat kaydedilecek teminatlar	20 000 000	26 807 880
	4			CEZALAR	6 500 000	2 279 770
		1		Para cezaları	500 000	
		2		Müteahhiflerden alınacak gecikme cezaları	5 000 000	2 279 770
	5			ÇEŞİTLİ GELİRLER	401 000 000	1 060 738 310
		1		Şartname gelirleri	1 000 000	3 776 650
		5		Diğer çeşitli gelirler	400 000 000	1 056 961 760
3				ÖZEL GELİRLER, HAZİNE YARDIMI VE DEVLET KATKISI	228 510 000	7 108 999 040
	1			ÖZEL GELİRLER	10 000	5 880 999 040
		1		Devreden tahakkuk bakiyesi	5 000	

2000 YILI VAKIFLAR GENEL MÜDÜRLÜĞÜ (B) CETVELİ

(BİN TL.)

Gelir Türü	Bölüm	Kesim	Maddesi	AÇIKLAMA	BÜTÇE TAHMİNİ	YILI TAHSİLATI
		2		Devreden nakit	5 000	5 880 999 040
	2			HAZİNE YARDIMI VE DEVLET KATKISI	228 500 000	1 228 000 000
		1		Hazine yardımı	228 500 000	1 228 000 000
9	8			AKARYAKIT TÜKETİM FONU		42 500 000
				İCMAL		
2				VERGİ DIŞI NORMAL GELİRLER	21 748 590 000	36 676 330 190
3				ÖZEL GELİRLER, HAZİNE YARDIMI VE DEVLET KATKISI	228 510 000	7 108 999 040
9	8			AKARYAKIT TÜKETİM FONU		42 500 000
				GENEL TOPLAM	21 977 100 000	43 827 829 230
				MAZBUT VE MÜLHAK TOPLAMI		637 543 710

2000 YILI GENÇLİK VE SPOR GENEL MÜDÜRLÜĞÜ (B) CETVELİ

(BİN TL.)

Gelir Türü	Bölüm	Kesim	Maddesi	AÇIKLAMA	BÜTÇE TAHMİNİ	YILI TAHSİLATI
2				VERGİ DIŞI NORMAL GELİRLER	348 954 000	57 421 050
	1			KURUMLAR HASILATI VE HİZMET GELİRLERİ	2 000	
		1		Kurumlar hasılatı	2 000	
			1	Sporlif faaliyetlerden elde edilen gelirler	1 000	
			2	Futbol müsabakası müşterek bahis hasılatından elde edilen gelirler	1 000	
	2			PATRİMOVAN GELİRLERİ	5 000 000	6 315 460
		1		Taşınmaz mallar satış gelirleri	1 000	
		2		Taşınmaz mallar idare gelirleri	4 999 000	6 315 460
			1	Lojman kira gelirleri	4 649 000	5 965 660
			3	Diğer taşınmaz mallar idare gelirleri	350 000	349 800
	3			FAİZLER VE TEMİNATLAR	50 100 000	12 864 830
		1		Faizler	50 000 000	12 492 830
		2		İrat kaydedilecek teminatlar	100 000	372 000
	5			ÇEŞİTLİ GELİRLER	293 852 000	38 240 760
		1		Şartname gelirleri	400 000	270 000
		5		Diğer çeşitli gelirler	293 452 000	37 970 760
	3			ÖZEL GELİRLER, HAZİNE YARDIMI VE DEVLET KATKISI	40 279 047 000	44 040 000 000
		1		ÖZEL GELİRLER	1 000	
			1	Devreden tahakkuk bakiyesi	1 000	
		2		HAZİNE YARDIMI VE DEVLET KATKISI	40 279 046 000	44 040 000 000
			1	Hazine yardımı	40 279 046 000	44 040 000 000
	5	1		SPOR FEDERASYONLARI VE DAİRELERE YAPILAN YARDIMLAR		176 035 360
	7			TAŞINMAZ MAL SATIŞ BEDELİ		811 683 090
	7	7		HER NEVİ, SPOR, SAHA, TESİS YAPIM GİDERLERİ KARŞILIĞI GELİRLER		65 250
	8	6		KURUM VE MÜESSESELERCE YATIRILAN PARALAR		13 341 599 960
				İCMAL		
	2			VERGİ DIŞI NORMAL GELİRLER	348 954 000	57 421 050

2000 YILI GENÇLİK VE SPOR GENEL MÜDÜRLÜĞÜ (B) CETVELİ

(BİN TL.)

Gelir Türü	Bölüm	Kesim	Madde	AÇIKLAMA	BÜTÇE TAHMİNİ	YILI TAHSİLATI
3				ÖZEL GELİRLER, HAZİNE YARDIMI VE DEVLET KATKISI	40 279 047 000	44 040 000 000
5	1			SPOR FEDERASYONLARINA VE DAİRELERE YAPILAN YARDIMLAR		178 035 360
7				TAŞINMAZ MAL SATIŞ BEDELİ		811 683 090
7	7			HER NEVİ SPOR, SAHA, TESİS YAPIM GİDERLERİ KARŞILIĞI GELİRLER		65 250
8	8			KURUM VE MÜESSESELERCE YATIRILAN PARALAR		13 341 599 960
				GENEL TOPLAM	40 628 001 000	58 428 804 710

2000 YILI KARAYOLLARI GENEL MÜDÜRLÜĞÜ (B) CETVELİ

(BİN TL.)

Gelir Türü	Bölüm	Kesim	Madde	AÇIKLAMA	BÜTÇE TAHMİNİ	YILI TAHSİLATI
2				VERGİ DIŞI NORMAL GELİRLER	3 937 123 000	4 802 788 840
	1			KURUMLAR HASILATI VE HİZMET GELİRLERİ	72 000 000	82 481 860
		2		Hizmet gelirleri	72 000 000	82 481 860
			2	Muayene, tahmin, tecrübe ve ekspertiz ücretleri	72 000 000	82 481 860
	2			PATRİMOVAN GELİRLERİ	993 780 000	949 212 930
		1		Taşınmaz mallar satış gelirleri	90 900 000	78 155 200
		2		Taşınmaz mallar idare gelirleri	878 880 000	852 289 060
			1	Lojman kira gelirleri	899 300 000	848 797 680
			3	Diğer taşınmaz mallar idare gelirleri	179 580 000	3 501 480
		3		Taşınır mallar gelirleri	24 000 000	18 758 670
			1	Taşınır mallar satış gelirleri	22 000 000	10 358 260
			2	Taşınır mallar kira gelirleri	2 000 000	8 400 410
	3			FAİZLER VE TEMİNATLAR	7 540 000	50 020 550
		1		Faizler	2 000 000	37 316 660
		2		İrat kaydedilecek teminatlar	5 540 000	12 703 890
	4			CEZALAR	114 898 000	40 690 670
		1		Para cezaları	1 000	
		2		Müteahhidlerden alınacak gecikme cezaları	114 898 000	40 690 670
	5			ÇEŞİTLİ GELİRLER	2 748 904 000	3 680 382 530
		1		Şartname gelirleri	10 682 000	11 895 530
		6		Diğer çeşitli gelirler	2 738 222 000	3 668 487 000
	3			ÖZEL GELİRLER, HAZİNE YARDIMI VE DEVLET KATKISI	585 231 382 000	855 504 087 370
		1		ÖZEL GELİRLER	31 607 372 000	
			1	Devreden tahakkuk bakiyesi	31 607 372 000	
		2		HAZİNE YARDIMI VE DEVLET KATKISI	553 624 010 000	855 504 087 370
			1	Hazine yardımı	553 624 010 000	855 504 087 370
	8	6		KURUM VE MÜESSESELERCE YATIRILAN PARALAR		18 572 875 330
	8	6	5	8. OTORYOL GELİRLERİ		94 805 690

2000 YILI KARAYOLLARI GENEL MÜDÜRLÜĞÜ (B) CETVELİ

(BİN TL.)

Gelir Türü	Bölüm	Kesim	Madda	AÇIKLAMA	BÜTÇE TAHMİNİ	YILI TAHSİLATI
				İCMAL		
2				VERGİ DIŞI NORMAL GELİRLER	3 937 123 000	4 802 788 640
3				ÖZEL GELİRLER, HAZINE YARDIMI VE DEVLET KATKISI	586 231 382 000	855 604 087 370
8	6			KURUM VE MÜESSESELERCE YATIRILAN PARALAR		16 572 975 330
8	8	5	8	OTOYOL GELİRLERİ		94 805 690
				GENEL TOPLAM	589 168 505 000	876 974 656 930

2000 YILI DEVLET SU İŞLERİ GENEL MÜDÜRLÜĞÜ (A) CETVELİ

(BİN TL)

PROGRAM	AÇIKLAMA	GENEL ÖDENEK TOPLAMI	TOPLAM HARCAMA	İPTAL EDİLEN ÖDENEK	ÖDENEK DIŞI HARCAMA	1059 S.K.55.MAD ve ÖZEL KANUNLAR GER.ERTESİ YILA DEVREDEN ÖDENEK	1050 S.K. 83. MAD. ve DIŞ PROJE KREDİLERİNDEN ERTESİ YILA DEVREDEN
101	GENEL YÖNETİM VE DESTEK HİZMETLERİ	347 444 023 000	344 559 697 260	3 062 893 290	178 567 550		
103	MAKİNE İKMAL HİZMETLERİ	32 169 139 000	30 887 561 880	1 301 577 120			
111	İŞLETME VE ONARIM HİZMETLERİ	6 413 138 250	5 863 901 260	549 236 990			
112	BÜYÜK SU İŞLERİ	522 538 506 590	504 507 772 550	18 030 734 040			456 000 000
113	KÜÇÜK SU İŞLERİ	57 829 961 640	55 870 369 520	1 959 592 120			450 000 000
114	YARDIMCI TESİS YAPIMI HİZMETLERİ	2 575 700 000	2 486 590 060	189 109 940			
900	HİZMET PROGRAMLARINA DAĞITILAMAYAN TRANSFERLER	43 679 637 820	43 317 737 800	361 900 020			
990	ÖZEL ÖDENEKLERE İLİŞKİN HİZMETLERİN YÜRÜTÜLMESİ	74 837 471 820	72 095 501 840			2 741 969 980	
999	DIŞ PROJE KREDİLERİ	28 648 002 550	14 214 235 350	14 433 767 200			409 009 650
	GENEL TOPLAM	1 116 235 580 670	1 073 783 367 520	39 888 810 720	178 567 550	2 741 969 980	1 315 009 650

2000 YILI DEVLET SU İŞLERİ GENEL MÜDÜRLÜĞÜ (B) CETVELİ

(BİN TL)

Gelir Türü	Bölüm	Kesim	Birim	AÇIKLAMA	BÜTÇE TAHMİNİ	YILI TAHSİLATI
2				VERGİ DIŞI NORMAL GELİRLER	17 210 000 000	7 358 689 540
	2			PATRİMLUVAN GELİRLERİ	11 650 000 000	3 267 170 280
		1		Taşınmaz mallar satış gelirleri	600 000 000	379 687 760
		2		Taşınmaz mallar idare gelirleri	2 500 000 000	1 278 531 180
		1		Lojman kira gelirleri	2 400 000 000	1 168 222 080
		3		Diğer taşınmaz mallar idare gelirleri	100 000 000	110 309 100
		3		Taşınır mallar gelirleri	2 000 000 000	212 767 180
		1		Taşınır mallar satış gelirleri	1 300 000 000	180 577 300
		2		Taşınır mallar kira gelirleri	700 000 000	32 189 880
		4		İştirak gelirleri	6 550 000 000	1 396 174 140
		1		Devredilen tesis ve ortaklıklardan alınacak gelirler	50 000 000	110 264 900
		2		İştirak gelirleri	5 000 000	4 815 420
		3		Döner sermayelerden elde edilen gelirler	5 000 000	
		4		İşletmelerden ,mükelleflerden tahsil olunacak amortisman ve işletme ücreti	6 490 000 000	1 281 093 820
	3			FAİZLER VE TEMİNATLAR	45 000 000	324 989 580
		1		Faizler	35 000 000	181 730 620
		2		İrat kaydedilecek teminatlar	10 000 000	143 258 940
	4			CEZALAR	15 000 000	68 917 880
		1		Para cezaları	5 000 000	2 043 190
		2		Mükteahhütlardan alınacak gecikme cezaları	10 000 000	66 874 690
	5			ÇEŞİTLİ GELİRLER	5 500 000 000	3 897 611 840
		1		Şarhname gelirleri	550 000 000	68 208 410
		3		İdarece tahsil olunacak gelirler	3 500 000 000	2 337 624 400
		5		Diğer çeşitli gelirler	1 450 000 000	1 293 779 030
3				ÖZEL GELİRLER, HAZİNE YARDIMI VE DEVLET KATKISI	876 248 250 000	973 157 791 280
	1			ÖZEL GELİRLER	40 000 000	
		1		Devreden tahakkuk bakiyesi	40 000 000	
	2			HAZİNE YARDIMI VE DEVLET KATKISI	876 208 250 000	973 157 791 280

2000 YILI DEVLET SU İŞLERİ GENEL MÜDÜRLÜĞÜ (B) CETVELİ

(BİN TL)

Gelir Türü	Bölüm	Kesim	Madde	AÇIKLAMA	BÜTÇE TAHMİNİ	YILI TAHSİLATI
		1		Hazine yardımı	876 208 250 000	973 157 791 280
8	6			KURUM VE MÜESSESELERCE YATIRILAN PARALAR		72 095 501 840
				İCMAL		
2				VERGİ DIŞI NORMAL GELİRLER	17 210 000 000	7 358 689 540
3				ÖZEL GELİRLER, HAZİNE YARDIMI VE DEVLET KATKISI	876 248 250 000	973 157 791 280
8	6			KURUM VE MÜESSESELERCE YATIRILAN PARALAR		72 095 501 840
				GENEL TOPLAM	893 458 250 000	1 052 611 982 560

2000 YILI HUDUT VE SAHİLLER SAĞLIK GN. MÜD. (B) CETVELİ

(BİN TL.)

Gelir Türü	Bölüm	Kesim	Madde	AÇIKLAMA	BÜTÇE TAHMİNİ	YILI TAHSİLATI
1				VERGİ GELİRLERİ	1 403 960 000	12 618 699 200
	3			HARÇLAR VE RESİMLER	1 403 960 000	12 618 699 200
		2		Gemi sağlık resmi	1 403 960 000	12 618 699 200
2				VERGİ DIŞI NORMAL GELİRLER	641 040 000	3 687 018 600
	2			PATRİMUVAN GELİRLERİ	200 040 000	165 583 240
		1		Taşınmaz mallar satış gelirleri	100 000	
		2		Taşınmaz mallar idare gelirleri	100 000 000	63 606 360
			1	Lojman kira gelirleri	99 900 000	63 606 360
			3	Diğer taşınmaz mallar idare gelirleri	100 000	
		3		Taşınır mallar gelirleri	99 940 000	101 976 880
			1	Taşınır mallar satış gelirleri	40 000	
			3	Gemi sağlık cüzdan bedeli	99 900 000	101 976 880
	3			FAİZLER VE TEMİNATLAR	260 000 000	253 332 930
		1		Faizler	249 900 000	253 332 930
		2		İrat kaydedilecek teminatlar	100 000	
	4			CEZALAR	50 000 000	11 414 590
		1		Para cezaları	49 900 000	11 414 590
		2		Mütaahhithlerden alınacak gecikme cezaları	100 000	
	5			ÇEŞİTLİ GELİRLER	141 000 000	3 266 687 840
		1		Şartname gelirleri	200 000	11 970 000
		5		Diğer çeşitli gelirler	140 800 000	3 244 717 840
	3			ÖZEL GELİRLER, HAZİNE YARDIMI VE DEVLET KATKISI	150 000 000	
		1		ÖZEL GELİRLER	150 000 000	
		2		Devreden nakit	150 000 000	
	8	6		KURUM VE MÜESSESELERCE YATIRILAN PARALAR		2 146 149 090
				İCMAL		
1				VERGİ GELİRLERİ	1 403 960 000	12 618 699 200

2000 YILI HUDUT VE SAHİLLER SAĞLIK GN. MÜD. (B) CETVELİ

(BİN TL.)

Gelir Türü	Bölüm	Kesim	Madda	AÇIKLAMA	BÜTÇE TAHMİNİ	YILI TAHSİLATI
2				VERGİ DIŞI NORMAL GELİRLER	641 040 000	3 687 018 600
3				ÖZEL GELİRLER, HAZINE YARDIMI VE DEVLET KATKISI	150 000 000	
6	6			KURUM VE MÜESSESELERCE YATIRILAN PARALAR		2 146 149 090
				GENEL TOPLAM	2 195 000 000	18 451 866 690

2000 YILI ORMAN GENEL MÜDÜRLÜĞÜ (B) CETVELİ

(BİN TL)

Gelir Türü	Bölüm	Kesim	Madde	AÇIKLAMA	BÜTÇE TAHMİNİ	YILI TAHSİLATI
2				VERGİ DIŞI NORMAL GELİRLER	10 999 995 000	8 022 072 400
	2			PATRİMLUVAN GELİRLERİ	6 742 960 000	1 483 678 270
		2		Taşınmaz mallar idare gelirleri	92 980 000	73 678 270
			1	Lojman kira gelirleri	70 000 000	69 004 620
			3	Diğer taşınmaz mallar idare gelirleri	22 980 000	4 673 650
		4		İştirak gelirleri	6 650 000 000	1 410 000 000
			3	Döner sermayelerden elde edilen gelirler	6 650 000 000	1 410 000 000
	3			FAİZLER VE TEMİNATLAR	5 905 000	98 064 820
		1		Faizler	5 900 000	98 064 820
		2		İrat kaydedilecek teminatlar	5 000	
	4			CEZALAR	1 100 000	81 473 850
		2		Müteahhithlerden alınacak gecikme cezaları	1 100 000	81 473 850
	5			ÇEŞİTLİ GELİRLER	4 250 010 000	6 358 855 460
		1		Şartname gelirleri	10 000	
		3		İdarece tahsil olunacak gelirler	4 000 000 000	6 288 233 840
		5		Diğer çeşitli gelirler	250 000 000	70 621 620
3				ÖZEL GELİRLER, HAZİNE YARDIMI VE DEVLET KATKISI	66 850 005 000	105 210 000 000
	1			ÖZEL GELİRLER	5 000	
		1		Devreden tahakkuk bakiyesi	2 000	
		2		Devreden nakit	3 000	
	2			HAZİNE YARDIMI VE DEVLET KATKISI	56 850 000 000	105 210 000 000
		1		Hazine yardımı	56 850 000 000	105 210 000 000
				İCMAL		
2				VERGİ DIŞI NORMAL GELİRLER	10 999 995 000	8 022 072 400
3				ÖZEL GELİRLER, HAZİNE YARDIMI VE DEVLET KATKISI	56 850 005 000	105 210 000 000
				GENEL TOPLAM	67 850 000 000	113 232 072 400

2000 YILI KÖY HİZMETLERİ GENEL MÜDÜRLÜĞÜ (B) CETVELİ

(BİN TL)

Gelir Türü	Bölüm	Kesim	Madde	AÇIKLAMA	BÜTÇE TAHMİNİ	YILI TAHSİLATI
2				VERGİ DIŞI NORMAL GELİRLER	3 234 000 000	4 389 957 600
	2			PATRİMUVAN GELİRLERİ	1 703 198 000	1 200 418 490
		1		Taşınmaz mallar satış gelirleri	1 000	
		2		Taşınmaz mallar idare gelirleri	1 403 198 000	1 090 042 900
		1		Lojman kira gelirleri	1 400 000 000	1 075 015 950
		3		Diğer taşınmaz mallar idare gelirleri	3 198 000	18 026 950
		3		Taşınır mallar gelirleri	80 001 000	95 775 720
		1		Taşınır mallar satış gelirleri	80 000 000	95 215 220
		2		Taşınır mallar kira gelirleri	1 000	560 500
		4		İştirak gelirleri	240 000 000	14 599 670
		3		Döner sermayelerden elde edilen gelirler	240 000 000	14 599 870
	3			FAİZLER VE TEMİNATLAR	195 500 000	290 410 800
		1		Faizler	15 500 000	212 883 650
		2		İrat kaydedilecek teminatlar	180 000 000	77 527 150
	4			CEZALAR	160 300 000	96 712 660
		1		Para cezaları	300 000	
		2		Müteahhithlerden alınacak gecikme cezaları	160 000 000	96 712 660
	5			ÇEŞİTLİ GELİRLER	1 175 002 000	2 812 415 650
		1		Şartname gelirleri	75 000 000	7 120 500
		2		İller Bankasından alınacak gaz bedeli	1 000	
		4		Orman genel müdürlüğü döner sermayesinden alınacak miktar	1 000	
		5		Diğer çeşitli gelirler	1 100 000 000	2 805 295 150
	3			ÖZEL GELİRLER, HAZİNE YARDIMI VE DEVLET KATKISI	591 621 001 000	742 945 227 040
		1		ÖZEL GELİRLER	12 100 000 000	
		1		Devreden tahakkuk bakiyesi	12 100 000 000	
		2		HAZİNE YARDIMI VE DEVLET KATKISI	579 521 001 000	742 945 227 040
		1		Hazine yardımı	264 896 061 000	742 945 227 040
	8	6		KURUM VE MÜESSESELERCE YATIRILAN PARALAR		469 725 500

2000 YILI KÖY HİZMETLERİ GENEL MÜDÜRLÜĞÜ (B) CETVELİ

(BİN TL.)

Gelir Türü	Bölüm	Kesim	Madde	AÇIKLAMA	BÜTÇE TAHMİNİ	YILI TAHSİLATI
				İCMAL		
2				VERGİ DIŞI NORMAL GELİRLER	3 234 000 000	4 399 957 800
3				ÖZEL GELİRLER, HAZINE YARDIMI VE DEVLET KATKISI	591 621 001 000	742 945 227 040
8	6			KURUM VE MÜESSESELERCE YATIRILAN PARALAR		469 725 500
				GENEL TOPLAM	694 855 001 000	747 814 910 140

2000 YILI PETROL İŞLERİ GENEL MÜDÜRLÜĞÜ (B) CETVELİ

(BİN TL)

Gelir Türü	Bölüm	Kesim	Mazide	AÇIKLAMA	BÜTÇE TAHMİNİ	YILI TAHSİLATI
2				VERGİ DIŞI NORMAL GELİRLER	12 950 000	21 043 800
	1			KURUMLAR HASILATI VE HİZMET GELİRLERİ	10 000 000	17 871 890
		2		Hizmet gelirleri	10 000 000	17 871 890
			2	Muayene,taahhüt,tecrübe ve ekspertiz ücretleri	10 000 000	17 871 890
	2			PATRİMOVAN GELİRLERİ	2 650 000	2 250 770
		2		Taşınmaz mallar idare gelirleri	2 650 000	2 250 770
			1	Lojman kira gelirleri	2 500 000	2 250 770
			3	Diğer taşınmaz mallar idare gelirleri	150 000	
	5			ÇEŞİTLİ GELİRLER	300 000	921 140
		1		Şartname gelirleri	100 000	60 000
		5		Diğer çeşitli gelirler	200 000	861 140
3				ÖZEL GELİRLER, HAZİNE YARDIMI VE DEVLET KATKISI	1 100 815 000	1 093 000 000
	1			ÖZEL GELİRLER	1 000 000	
		1		Devreden tahakkuk bakiyesi	500 000	
		2		Devreden nakit	500 000	
	2			HAZİNE YARDIMI VE DEVLET KATKISI	1 099 815 000	1 093 000 000
		1		Hazine yardımı	1 099 815 000	1 093 000 000
				İCMAL		
2				VERGİ DIŞI NORMAL GELİRLER	12 950 000	21 043 800
3				ÖZEL GELİRLER, HAZİNE YARDIMI VE DEVLET KATKISI	1 100 815 000	1 093 000 000
				GENEL TOPLAM	1 113 765 000	1 114 043 800

2000 YILI SOSYAL HİZMETLER VE Ç.E.K. GENEL MÜDÜRLÜĞÜ (B) CETVELİ

(BİN TL)

Gelir Türü	Bölüm	Kesim	Maddede	AÇIKLAMA	BÜTÇE TAHMİNİ	YILI TAHSİLATI
2				VERGİ DIŞI NORMAL GELİRLER	12 090 000 000	16 200 089 590
	1			KURUMLAR HASILATI VE HİZMET GELİRLERİ	5 800 000 000	9 407 083 070
		1		Kurumlar hasılatı	5 800 000 000	9 407 083 070
			4	Kuruluşlardan alınan paylar	5 800 000 000	9 407 083 070
	2			PATRİMOVAN GELİRLERİ	5 617 250 000	5 953 112 690
		1		Taşınmaz mallar satış gelirleri	2 250 000	14 994 500
		2		Taşınmaz mallar idare gelirleri	600 000 000	546 014 840
			1	Lojman kira gelirleri	200 000 000	89 462 530
			3	Diğer taşınmaz mallar idare gelirleri	400 000 000	456 552 310
		3		Taşınır mallar gelirleri	15 000 000	154 068 040
			1	Taşınır mallar satış gelirleri	15 000 000	154 068 040
		4		İştirak gelirleri	5 000 000 000	5 238 035 310
			3	Döner sermayelerden elde edilen gelirler	5 000 000 000	5 238 035 310
	3			FAİZLER VE TEMİNATLAR	235 540 000	260 863 360
		1		Faizler	235 500 000	247 765 610
		2		İrat kaydedilecek teminatlar	30 000	519 620
		3		Hisse senedi ve tahviller	10 000	2 678 130
	4			CEZALAR	3 030 000	1 972 070
		1		Para cezaları	30 000	1 930 530
		2		Müteahhirlere atılacak gecikme cezaları	3 000 000	41 540
	5			ÇEŞİTLİ GELİRLER	434 160 000	586 956 400
		1		Şartname gelirleri	2 180 000	12 355 000
		5		Diğer çeşitli gelirler	432 000 000	574 603 400
3				ÖZEL GELİRLER, HAZİNE YARDIMI VE DEVLET KATKISI	42 338 000 000	44 345 571 070
	1			ÖZEL GELİRLER	10 000 000	1 265 571 070
		1		Devreden tahakkuk bakiyesi	10 000 000	
		2		Devreden nakit		1 265 571 070
	2			HAZİNE YARDIMI VE DEVLET KATKISI	42 328 000 000	43 080 000 000

2000 YILI SOSYAL HİZMETLER VE Ç.E.K. GENEL MÜDÜRLÜĞÜ (B) CETVELİ

(BİN TL)

Gelir Türü	Bölüm	Kesim	Madde	AÇIKLAMA	BÜTÇE TAHMİNİ	YILI TAHSİLATI
		1		Hazine yardımı	42 328 000 000	43 060 000 000
5				ŞARTLI BAĞIŞ VE YARDIMLAR		38 943 450
5	1	2		DEPREM NEDENİYLE YAPILAN BAĞIŞ VE YARDIMLAR		78 041 890
8	6			KURUM VE MÜESSESELERCE YATIRILAN PARALAR		9 296 951 200
				İCMAL		
2				VERGİ DIŞI NORMAL GELİRLER	12 090 000 000	16 200 089 590
3				ÖZEL GELİRLER, HAZİNE YARDIMI VE DEVLET KATKISI	42 338 000 000	44 345 571 070
5				ŞARTLI BAĞIŞ VE YARDIMLAR		38 943 450
5	1	2		DEPREM NEDENİYLE YAPILAN BAĞIŞ VE YARDIMLAR		70 041 890
8	6			KURUM VE MÜESSESELERCE YATIRILAN PARALAR		9 296 951 200
				GENEL TOPLAM	54 428 000 000	69 959 597 200

2000 YILI TELSİZ GENEL MÜDÜRLÜĞÜ (B) CETVELİ

(BİN TL.)

Gelir Türü	Bölüm	Kesim	Madde	AÇIKLAMA	BÜTÇE TAHMİNİ	YILI TAHSİLATI
2				VERGİ DİŐİ NORMAL GELİRLER	1 815 000 000	38 871 650 790
	1			KURUMLAR HASILATI VE HİZMET GELİRLERİ	1 364 120 000	37 830 095 020
		2		Hizmet gelirleri	1 364 120 000	37 830 095 020
			3	Telsiz kullanma ve ruhsatname ücretleri	1 211 620 000	37 824 868 460
			4	Amatör telsizcilik belgesi ve sınav ücretleri	1 500 000	3 384 320
			5	Muayene denetim ve kontrol ücretleri	150 000 000	849 640
			6	Standartlara uygunluk ve test ücretleri	1 000 000	1 092 600
	2			PATRİMLUVAN GELİRLERİ	753 000	1 253 490
		2		Taşınmaz mallar idare gelirleri	751 000	1 253 490
			1	Lojman kira gelirleri	750 000	1 253 490
			3	Diğer taşınmaz mallar idare gelirleri	1 000	
		3		Taşınır mallar gelirleri	2 000	
			1	Taşınır mallar satış gelirleri	1 000	
			2	Taşınır mallar kira gelirleri	1 000	
	3			FAİZLER VE TEMİNATLAR	250 001 000	213 530
		1		Faizler	250 000 000	213 530
		2		İrat kaydedilecek teminatlar	1 000	
	4			CEZALAR	6 000	836 295 270
		2		Müteahhİtlerden alınacak gecikme cezaları	1 000	
		3		Zamanında ödenmeyen ücret gelirlerinden alınacak gecikme cezaları	5 000	836 295 270
	5			ÇEŐİTLİ GELİRLER	120 000	3 793 480
		1		Őartname gelirleri	100 000	525 000
		3		İdarece tahall olunacak gelirler	10 000	237 040
		5		Diğer çeŐitli gelirler	10 000	3 031 440
	3			ÖZEL GELİRLER, HAZİNE YARDIMI VE DEVLET KATKISI	1 700 000 000	2 510 710 850
		1		ÖZEL GELİRLER	1 700 000 000	2 510 710 850
		2		Devreden nakit	1 700 000 000	2 510 710 850
6	6			TELSİZ GEN.MÜD.GELİR FAZLASI		3 855 529 880

2000 YILI TELSİZ GENEL MÜDÜRLÜĞÜ (B) CETVELİ

(BİN TL.)

Gelir Türü	Bölüm	Kesim	Madde	AÇIKLAMA	BÜTÇE TAHMİNİ	YILI TAHSİLATI
				İCMAL		
2				VERGİ DIŞI NORMAL GELİRLER	1 615 000 000	38 671 650 790
3				ÖZEL GELİRLER, HAZINE YARDIMI VE DEVLET KATKISI	1 700 000 000	2 510 710 850
6	6			TELSİZ GEN.MÜD.GELİR FAZLASI		3 855 529 880
				GENEL TOPLAM	3 315 000 000	45 037 891 520

2000 YILI YÜKSEKÖĞRETİM KURULU (B) CETVELİ

(BİN TL)

Gelir Türü	Bölüm	Kesim	Madde	AÇIKLAMA	BÜTÇE TAHMİNİ	YILI TAHSİLATI
2				VERGİ DIŞI NORMAL GELİRLER	5 980 000	57 296 330
	2			PATRİMOVAN GELİRLERİ	110 000	
		1		Taşınmaz mallar satış gelirleri	40 000	
		2		Taşınmaz mallar idare gelirleri	10 000	
		1		Lojman kira gelirleri	5 000	
		3		Diğer taşınmaz mallar idare gelirleri	5 000	
		3		Taşınır mallar gelirleri	40 000	
		1		Taşınır mallar satış gelirleri	20 000	
		2		Taşınır mallar kira gelirleri	20 000	
		4		İştirak gelirleri	20 000	
		3		Döner sermayelerden elde edilen gelirler	20 000	
3				FAİZLER VE TEMİNATLAR	250 000	34 680
		1		Faizler	150 000	34 680
		2		İrat kaydedilecek teminatlara	100 000	
4				CEZALAR	120 000	104 890
		1		Para cezaları	45 000	38 050
		2		Müteahhillerden alınacak gecikme cezaları	75 000	66 840
5				ÇEŞİTLİ GELİRLER	5 600 000	57 156 760
		1		Şartname gelirleri	1 500 000	
		5		Diğer çeşitli gelirler	4 000 000	57 156 760
3				ÖZEL GELİRLER, HAZİNE YARDIMI VE DEVLET KATKISI	3 973 220 000	2 704 402 230
	1			ÖZEL GELİRLER	20 000	
		1		Devreden tahakkuk bakiyesi	10 000	
		2		Devreden nakit	10 000	
	2			HAZİNE YARDIMI VE DEVLET KATKISI	3 973 200 000	2 704 402 230
		1		Hazine yardımı	3 973 200 000	2 704 402 230

2000 YILI YÜKSEKÖĞRETİM KURULU (B) CETVELİ

(BİN TL)

Gelir Türü	Bölüm	Kesim	Maddde	AÇIKLAMA	BÜTÇE TAHMİNİ	YILI TAHSİLATI
				İCMAL		
2				VERGİ DIŞI NORMAL GELİRLER	5 980 000	57 296 330
3				ÖZEL GELİRLER, HAZİNE YARDIMI VE DEVLET KATKISI	3 973 220 000	2 704 402 230
				GENEL TOPLAM	3 979 200 000	2 761 698 560

2000 YILI ANKARA ÜNİVERSİTESİ (B) CETVELİ

(BİN TL)

Gelir Türü	Bölüm	Kesim	Madde	AÇIKLAMA	BÜTÇE TAHMİNİ	YILI TAHSİLATI
1				VERGİ GELİRLERİ	1 000	
	3			HARÇLAR VE RESİMLER	1 000	
		1		Harçlar	1 000	
2				VERGİ DIŞI NORMAL GELİRLER	149 989 000	351 973 940
	1			KURUMLAR HASILATI VE HİZMET GELİRLERİ	1 000	
		2		Hizmet gelirleri	1 000	
			2	Muayene,tahlil,tecrübe ve ekspertiz ücretleri	1 000	
	2			PATRİMOVAN GELİRLERİ	104 000	1 538 400
		1		Taşınmaz mallar satış gelirleri	1 000	
			2	Taşınmaz mallar idare gelirleri	2 000	
			1	Lojman kira gelirleri	1 000	
			3	Diğer taşınmaz mallar idare gelirleri	1 000	
			3	Taşınır mallar gelirleri	100 000	1 538 400
			1	Taşınır mallar satış gelirleri	50 000	1 538 400
			2	Taşınır mallar kira gelirleri	50 000	
			4	İştirak gelirleri	1 000	
			3	Döner sermayelerden elde edilen gelirler	1 000	
	3			FAİZLER VE TEMİNATLAR	7 510 000	24 815 890
		1		Faizler	7 500 000	23 124 890
			2	İrat kaydedilecek teminatlar	10 000	1 691 000
	4			CEZALAR	800 000	60 000
		1		Para cezaları	100 000	
			2	Müteahhithlerden alınacak gecikme cezaları	700 000	60 000
	5			ÇEŞİTLİ GELİRLER	141 574 000	325 559 650
		1		Şartname gelirleri	1 200 000	1 595 000
			5	Diğer çeşitli gelirler	140 374 000	323 964 650
3				ÖZEL GELİRLER, HAZİNE YARDIMI VE DEVLET KATKISI	57 966 310 000	66 845 530 240
	1			ÖZEL GELİRLER	10 000	

2000 YILI ANKARA ÜNİVERSİTESİ (B) CETVELİ

(BİN TL)

Gelir Türü	Bölüm	Kesim	Maddesi	AÇIKLAMA	BÜTÇE TAHMİNİ	YILI TAHSİLATI
		1		Devreden tahakkuk bakiyesi	5 000	
		2		Devreden nakit	5 000	
	2			HAZINE YARDIMI VE DEVLET KATKISI	57 966 300 000	66 845 530 240
		1		Hazine yardımı	8 511 300 000	9 662 477 660
		2		Yükseköğretim kurumlarının cari hizmet maliyetlerine devlet katkısı	49 455 000 000	57 183 052 580
6	1			YÜKSEKÖĞRETİM KURUMLARININ CARİ HİZMET MALİYETLERİNE ÖĞRENCİ KATKISI		5 148 718 960
6	1	5		YÜKSEKÖĞRETİM KURUMLARININ TAŞINMAZ MAL KİRA VE İŞLETME GELİRLERİ		14 895 280
				İCMAL		
1				VERGİ GELİRLERİ	1 000	
2				VERGİ DIŞI NORMAL GELİRLER	149 989 000	351 973 940
3				ÖZEL GELİRLER, HAZİNE YARDIMI VE DEVLET KATKISI	57 966 310 000	66 845 530 240
6	1			YÜKSEKÖĞRETİM KURUMLARININ CARİ HİZMET MALİYETLERİNE ÖĞRENCİ KATKISI		5 148 718 960
6	1	5		YÜKSEKÖĞRETİM KURUMLARININ TAŞINMAZ MAL KİRA VE İŞLETME GELİRLERİ		14 895 280
				GENEL TOPLAM	58 116 300 000	72 361 118 420

2000 YILI ORTA DOĞU TEKNİK ÜNİVERSİTESİ (B) CETVELİ

(BİN TL.)

Gelir Türü	Bölüm	Kesim	Madde	AÇIKLAMA	BÜTÇE TAHMİNİ	YILI TAHSİLATI
1				VERGİ GELİRLERİ	1 000	
	3			HARÇLAR VE RESİMLER	1 000	
		1		Harçlar	1 000	
2				VERGİ DIŞI NORMAL GELİRLER	278 019 000	237 035 750
	1			KURUMLAR HASILATI VE HİZMET GELİRLERİ	1 000	
		2		Hizmet gelirleri	1 000	
			2	Muayene, tahkik, tecrübe ve ekspertiz ücretleri	1 000	
	2			PATRİMOVAN GELİRLERİ	6 000	2 215 000
		1		Taşınmaz mallar satış gelirleri	1 000	
		2		Taşınmaz mallar idare gelirleri	2 000	
			1	Lojman kira gelirleri	1 000	
			3	Diğer taşınmaz mallar kira gelirleri	1 000	
		3		Taşınır mallar gelirleri	2 000	2 215 000
			1	Taşınır mallar satış gelirleri	1 000	2 215 000
			2	Taşınır mallar kira gelirleri	1 000	
		4		İştirak gelirleri	1 000	
			3	Döner sermayelerden elde edilen gelirler	1 000	
	3			FAZLER VE TEMİNATLAR	7 001 000	796 760
		1		Fazlzler	7 000 000	796 760
		2		İrat kaydedilecek teminatlar	1 000	
	4			CEZALAR	11 000	108 000
		1		Para cezaları	1 000	
		2		Müteahhîtlere alınacak gecikme cezaları	10 000	108 000
	5			ÇEŞİTLİ GELİRLER	271 000 000	233 915 990
		1		Şartname gelirleri	6 000 000	1 270 000
		5		Diğer çeşitli gelirler	265 000 000	232 645 990
3				ÖZEL GELİRLER, HAZİNE YARDIMI VE DEVLET KATKISI	33 616 680 000	35 313 524 870
	1			ÖZEL GELİRLER	20 000	

2000 YILI ORTA DOĞU TEKNİK ÜNİVERSİTESİ (B) CETVELİ

(BİN TL.)

Gelir Türü	Bölüm	Kesim	Maddes	AÇIKLAMA	BÜTÇE TAHMİNİ	YILI TAHSİLATI
		1		Devreden tahakkuk bakiyesi	10 000	
		2		Devreden nakit	10 000	
	2			HAZİNE YARDIMI VE DEVLET KATKISI	33 616 680 000	35 313 524 870
		1		Hazine yardımı	5 786 660 000	6 029 350 750
		2		Yükseköğretim kurumlarının cari hizmet maliyetlerine devlet katkısı	27 830 000 000	29 284 174 120
6	1			YÜKSEKÖĞRETİM KURUMLARININ CARİ HİZMET MALİYETLERİNE ÖĞRENCİ KATKISI		5 589 212 970
6	1	5		YÜKSEK ÖĞRETİM KURUMLARININ TAŞINMAZ MAL KİRA VE İŞLETME GELİRLERİ		78 956 350
				İCMAL		
1				VERGİ GELİRLERİ	1 000	
2				VERGİ DIŞI NORMAL GELİRLER	278 019 000	237 035 750
3				ÖZEL GELİRLER, HAZİNE YARDIMI VE DEVLET KATKISI	33 616 680 000	35 313 524 870
6	1			YÜKSEKÖĞRETİM KURUMLARININ CARİ HİZMET MALİYETLERİNE ÖĞRENCİ KATKISI		5 589 212 970
6	1	5		YÜKSEKÖĞRETİM KURUMLARININ TAŞINMAZ MAL KİRA VE İŞLETME GELİRLERİ		78 956 350
				GENEL TOPLAM	33 894 700 000	41 218 729 940

2000 YILI HACETTEPE ÜNİVERSİTESİ (B) CETVELİ

(BİN TL)

Gelir Türü	Bölüm	Kesim	Maddde	AÇIKLAMA	BÜTÇE TAHMİNİ	YILI TAHSİLATI
1				VERGİ GELİRLERİ	2 500 000	4 391 690
	3			HARÇLAR VE RESİMLER	2 500 000	4 391 690
		1		Harçlar	2 500 000	4 391 690
2				VERGİ DIŞI NORMAL GELİRLER	162 498 000	254 901 610
	1			KURUMLAR HASILATI VE HİZMET GELİRLERİ	6 000	
		2		Hizmet gelirleri	6 000	
			2	Muayene,tahill,tacrübe ve ekspertiz ücretleri	6 000	
	2			PATRİMUVAN GELİRLERİ	12 000	2 946 930
		1		Taşınmaz mallar satış gelirleri	2 000	
		2		Taşınmaz mallar idare gelirleri	2 000	1 755 000
			1	Lojman kira gelirleri	1 000	
			3	Diğer taşınmaz mallar idare gelirleri	1 000	1 755 000
		3		Taşınır mallar gelirleri	7 000	1 191 930
			1	Taşınır mallar satış gelirleri	1 000	1 191 930
			2	Taşınır mallar kira gelirleri	6 000	
		4		İştirak gelirleri	1 000	
			3	Döner sermayelerden elde edilen gelirler	1 000	
	3			FAİZLER VE TEMİNATLAR	2 530 000	21 233 570
		1		Faizler	2 500 000	19 034 810
		2		İrat kaydedilecek teminatlar	30 000	2 198 760
	4			CEZALAR	2 030 000	11 430 640
		1		Para cezaları	30 000	
		2		Müteahhiklerden alınacak gecikme cezaları	2 000 000	11 430 640
	5			ÇEŞİTLİ GELİRLER	167 920 000	219 290 570
		1		Şartname gelirleri	15 000 000	4 437 000
		5		Diğer çeşitli gelirleri	142 920 000	214 853 570
3				ÖZEL GELİRLER, HAZİNE YARDIMI VE DEVLET KATKISI	69 290 002 000	63 655 456 390
	1			ÖZEL GELİRLER	2 000	

2000 YILI HACETTEPE ÜNİVERSİTESİ (B) CETVELİ

(BİN TL)

Gelir Türü	Bölüm	Kesim	Madde	AÇIKLAMA	BÜTÇE TAHMİNİ	YILI TAHSİLATI
		1		Devreden tahakkuk bakiyesi	1 000	
		2		Devreden nakit	1 000	
	2			HAZİNE YARDIMI VE DEVLET KATKISI	59 290 000 000	63 655 456 390
		1		Hazine yardımı	9 128 000 000	9 419 000 000
		2		Yükseköğretim kurumlarının cari hizmet maliyetlerine devlet katkısı	50 162 000 000	54 236 456 390
5				ŞARTLI BAĞIŞ VE YARDIMLAR		435 000
6	1			YÜKSEKÖĞRETİM KURUMLARININ CARİ HİZMET MALİYETLERİNE ÖĞRENCİ KATKISI		4 069 880 350
6	1	5		YÜKSEKÖĞRETİM KURUMLARININ TAŞINMAZ MAL KİRA VE İŞLETME GELİRLERİ		67 630 380
				İCMAL		
1				VERGİ GELİRLERİ	2 500 000	4 391 690
2				VERGİ DIŞI NORMAL GELİRLER	162 498 000	254 901 610
3				ÖZEL GELİRLER, HAZİNE YARDIMI VE DEVLET KATKISI	59 290 002 000	63 655 456 390
5				ŞARTLI BAĞIŞ VE YARDIMLAR		435 000
6	1			YÜKSEKÖĞRETİM KURUMLARININ CARİ HİZMET MALİYETLERİNE ÖĞRENCİ KATKISI		4 069 880 350
6	1	5		YÜKSEKÖĞRETİM KURUMLARININ TAŞINMAZ MAL KİRA VE İŞLETME GELİRLERİ		67 630 380
				GENEL TOPLAM	59 455 000 000	68 052 695 420

2000 YILI GAZİ ÜNİVERSİTESİ (B) CETVELİ

(BİN TL)

Gelir Türü	Bölüm	Kesim	Maddde	AÇIKLAMA	BÜTÇE TAHMİNİ	YILI TAHSİLATI
1				VERGİ GELİRLERİ	10 000	
	3			HARÇLAR VE RESİMLER	10 000	
		1		Harçlar	10 000	
2				VERGİ DIŞI NORMAL GELİRLER	229 998 000	262 267 290
	1			KURUMLAR HASILATI VE HİZMET GELİRLERİ	20 000	
		2		Hizmet gelirleri	20 000	
		2		Muayene,tahsil,tecrübe ve ekspertiz ücretleri	20 000	
	2			PATRİMLUVAN GELİRLERİ	5 062 000	2 622 720
		1		Taşınmaz mallar satış gelirleri	20 000	
		2		Taşınmaz mallar idare gelirleri	2 000	
		1		Lojman kira gelirleri	1 000	
		3		Diğer taşınmaz mallar idare gelirleri	1 000	
		3		Taşınır mallar gelirleri	5 020 000	2 822 720
		1		Taşınır mallar satış gelirleri	5 000 000	2 822 720
		2		Taşınır mallar kira gelirleri	20 000	
		4		İştirak gelirleri	20 000	
		3		Döner sermayelerden elde edilen gelirler	20 000	
3				FAİZLER VE TEMİNATLAR	142 000 000	122 530 360
		1		Faizler	141 000 000	122 530 360
		2		İrat kaydedilecek teminatlar	1 000 000	
4				CEZALAR	1 906 000	1 071 990
		1		Para cezaları	1 706 000	1 071 990
		2		Müteahhillerden alınacak gecikme cezaları	200 000	
5				ÇEŞİTLİ GELİRLER	81 000 000	135 842 220
		1		Şartname gelirleri	1 000 000	965 000
		5		Diğer çeşitli gelirler	80 000 000	134 877 220
3				ÖZEL GELİRLER, HAZİNE YARDIMI VE DEVLET KATKISI	42 648 002 000	46 702 645 770
	1			ÖZEL GELİRLER	2 000	

2000 YILI GAZİ ÜNİVERSİTESİ (B) CETVELİ

(BİN TL)

Gelir Türü	Bölüm	Kesim	Madde	AÇIKLAMA	BÜTÇE TAHMİNİ	YILI TAHSİLATI
		1		Devreden tahakkuk bakiyesi	1 000	
		2		Devreden nakit	1 000	
	2			HAZINE YARDIMI VE DEVLET KATKISI	42 646 000 000	46 702 645 770
		1		Hazine yardımı	8 716 000 000	9 086 887 880
		2		Yükseköğretim kurumlarının cari hizmet maliyetlerine devlet katkısı	33 930 000 000	37 616 757 890
6	1			YÜKSEKÖĞRETİM KURUMLARININ CARİ HİZMET MALİYETLERİNE ÖĞRENCİ KATKISI		5 438 244 640
6	1	5		YÜKSEK ÖĞRETİM KURUMLARININ TAŞINMAZ MAL KİRA VE İŞLETME GELİRLERİ		24 890 620
				İCMAL		
1				VERGİ GELİRLERİ	10 000	
2				VERGİ DIŞI NORMAL GELİRLER	229 868 000	262 267 290
3				ÖZEL GELİRLER, HAZINE YARDIMI VE DEVLET KATKISI	42 646 002 000	46 702 645 770
6	1			YÜKSEKÖĞRETİM KURUMLARININ CARİ HİZMET MALİYETLERİNE ÖĞRENCİ KATKISI		5 438 244 640
6	1	5		YÜKSEK ÖĞRETİM KURUMLARININ TAŞINMAZ MAL, KİRA VE İŞLETME GELİRLERİ		24 890 620
				GENEL TOPLAM	42 876 000 000	52 428 048 320

2000 YILI İSTANBUL ÜNİVERSİTESİ (B) CETVELİ

(BİN TL.)

Gelir Türü	Bölüm	Kesim	Madde	AÇIKLAMA	BÜTÇE TAHMİNİ	YILI TAHSİLATI
1				VERGİ GELİRLERİ	2 000	
	3			HARÇLAR VE RESİMLER	2 000	
		1		Harçlar	2 000	
2				VERGİ DIŞI NORMAL GELİRLER	599 996 000	279 512 560
	1			KURUMLAR HASILATI VE HİZMET GELİRLERİ	1 000	
		2		Hizmet gelirleri	1 000	
			2	Muayene, tahlil, tecrübe ve ekspertiz ücretleri	1 000	
	2			PATRİMOVAN GELİRLERİ	828 000	
		1		Taşınmaz mallar satış gelirleri	10 000	
		2		Taşınmaz mallar idare gelirleri	2 000	
			1	Lojman kira gelirleri	1 000	
			3	Diğer taşınmaz mallar idare gelirleri	1 000	
		3		Taşınır mallar gelirleri	811 000	
			1	Taşınır mallar satış gelirleri	810 000	
			2	Taşınır mallar kira gelirleri	1 000	
		4		İştirak gelirleri	5 000	
			3	Döner sermayelerden elde edilen gelirler	5 000	
	3			FAİZLER VE TEMİNATLAR	65 000	
		1		Faizler	60 000	
		2		İrat kaydedilecek teminatlar	5 000	
	4			CEZALAR	4 010 000	128 050
		1		Para cezaları	10 000	
		2		Müteahhithlerden alınacak gecikme cezaları	4 000 000	128 050
	5			ÇEŞİTLİ GELİRLER	595 092 000	279 384 510
		1		Şartname gelirleri	500 000	1 783 440
		5		Diğer çeşitli gelirler	594 592 000	277 621 070
	3			ÖZEL GELİRLER, HAZINE YARDIMI VE DEVLET KATKISI	77 172 502 000	63 428 432 500
		1		ÖZEL GELİRLER	2 000	

2000 YILI İSTANBUL ÜNİVERSİTESİ (B) CETVELİ

(BİN TL.)

Gelir Türü	Bölüm	Kesim	Maddesi	AÇIKLAMA	BÜTÇE TAHMİNİ	YILI TAHSİLATI
		1		Devreden tahakkuk bakiyesi	1 000	
		2		Devreden nakit	1 000	
	2			HAZINE YARDIMI VE DEVLET KATKISI	77 172 500 000	83 428 432 500
		1		Hazine yardımı	9 687 500 000	12 301 000 000
		2		Yükseköğretim kurumlarının cari hizmet maliyetlerine devlet katkısı	67 485 000 000	71 127 432 500
6	1			YÜKSEKÖĞRETİM KURUMLARININ CARİ HİZMET MALİYETLERİNE ÖĞRENCİ KATKISI		7 049 008 650
6	1	5		YÜKSEK ÖĞRETİM KURUMLARININ TAŞINMAZ MAL KİRA VE İŞLETME GELİRLERİ		64 823 930
				İCMAL		
1				VERGİ GELİRLERİ	2 000	
2				VERGİ DIŞI NORMAL GELİRLER	599 998 000	279 512 580
3				ÖZEL GELİRLER, HAZINE YARDIMI VE DEVLET KATKISI	77 172 502 000	83 428 432 500
6	1			YÜKSEKÖĞRETİM KURUMLARININ CARİ HİZMET MALİYETLERİNE ÖĞRENCİ KATKISI		7 049 008 650
6	1	5		YÜKSEKÖĞRETİM KURUMLARININ TAŞINMAZ MAL KİRA VE İŞLETME GELİRLERİ		64 823 930
				GENEL TOPLAM	77 772 500 000	90 821 777 640

2000 YILI İSTANBUL TEKNİK ÜNİVERSİTESİ (B) CETVELİ

(BİN TL)

Gelir Türü	Bölüm	Kesim	Madde	AÇIKLAMA	BÜTÇE TAHMİNİ	YILI TAHSİLATI
1				VERGİ GELİRLERİ	150 000	
	3			HARÇLAR VE RESİMLER	150 000	
		1		Harçlar	150 000	
2				VERGİ DIŞI NORMAL GELİRLER	149 848 000	286 051 300
	1			KURUMLAR HASILATI VE HİZMET GELİRLERİ	150 000	
		2		Hizmet gelirleri	150 000	
			2	Muayene, tahlil, tecrübe ve ekspertiz ücretleri	150 000	
	2			PATRİMOVAN GELİRLERİ	502 000	
		1		Taşınmaz mallar satış gelirleri	50 000	
		2		Taşınmaz mallar idare gelirleri	2 000	
			1	Lojman kira gelirleri	1 000	
			3	Diğer taşınmaz mallar idare gelirleri	1 000	
		3		Taşınır mallar gelirleri	300 000	
			1	Taşınır mallar satış gelirleri	150 000	
			2	Taşınır mallar kira gelirleri	150 000	
		4		İştirak gelirleri	150 000	
			3	Döner sermayelerden elde edilen gelirler	150 000	
	3			FAİZLER VE TEMİNATLAR	1 450 000	49 567 120
		1		Faizler	1 400 000	49 567 120
		2		İrat kaydedilecek teminatlar	50 000	
	4			CEZALAR	900 000	3 036 030
		1		Para cezaları	450 000	
		2		Müteahhitten alınacak gecikme cezaları	450 000	3 036 030
	5			ÇEŞİTLİ GELİRLER	146 846 000	233 448 150
		1		Şartname gelirleri	1 500 000	
		5		Diğer çeşitli gelirler	145 346 000	233 448 150
3				ÖZEL GELİRLER, HAZİNE YARDIMI VE DEVLET KATKISI	27 695 502 000	30 482 981 650
	1			ÖZEL GELİRLER	2 000	

2000 YILI İSTANBUL TEKNİK ÜNİVERSİTESİ (B) CETVELİ

(BİN TL)

Gelir Türü	Bölüm	Kesim	Maddde	AÇIKLAMA	BÜTÇE TAHMİNİ	YILI TAHSİLATI
		1		Devreden tahakkuk bakiyesi	1 000	
		2		Devreden nakit	1 000	
	2			HAZİNE YARDIMI VE DEVLET KATKISI	27 695 500 000	30 482 981 650
		1		Hazine yardımı	5 615 500 000	5 689 223 020
		2		Yükseköğretim kurumlarının cari hizmet maliyetlerine devlet katkısı	22 080 000 000	24 793 758 630
6	1			YÜKSEKÖĞRETİM KURUMLARININ CARİ HİZMET MALİYETLERİNE ÖĞRENCİ KATKISI		1 920 557 730
6	1	5		YÜKSEKÖĞRETİM KURUMLARININ TAŞINMAZ MAL KİRA VE İŞLETME GELİRLERİ		39 922 950
				İCMAL		
1				VERGİ GELİRLERİ	150 000	
2				VERGİ DIŞI NORMAL GELİRLER	149 848 000	286 051 300
3				ÖZEL GELİRLER, HAZİNE YARDIMI VE DEVLET KATKISI	27 695 502 000	30 482 981 650
6	1			YÜKSEKÖĞRETİM KURUMLARININ CARİ HİZMET MALİYETLERİNE ÖĞRENCİ KATKISI		1 920 557 730
6	1	5		YÜKSEKÖĞRETİM KURUMLARININ TAŞINMAZ MAL KİRA VE İŞLETME GELİRLERİ		39 922 950
				GENEL TOPLAM	27 845 600 000	32 729 513 630

2000 YILI BOĞAZİÇİ ÜNİVERSİTESİ (B) CETVELİ

(BİN TL)

Gelir Türü	Bölüm	Kesim	Madde	AÇIKLAMA	BÜTÇE TAHMİNİ	YILI TAHSİLATI
1				VERGİ GELİRLERİ	1 000	
	3			HARÇLAR VE RESİMLER	1 000	
		1		Harçlar	1 000	
2				VERGİ DIŞI NORMAL GELİRLER	97 494 000	204 239 230
	1			KURUMLAR HASILATI VE HİZMET GELİRLERİ	1 000	
		2		Hizmet gelirleri	1 000	
		2		Muayene,tahil,tecrübe ve ekspertiz ücretleri	1 000	
	2			PATRİMUVAN GELİRLERİ	8 000	22 342 640
		1		Taşınmaz mallar satış gelirleri	1 000	
		2		Taşınmaz mallar idare gelirleri	3 000	22 342 640
		1		Lojman kira gelirleri	2 000	22 342 640
		3		Diğer taşınmaz mallar idare gelirleri	1 000	
		3		Taşınır mallar gelirleri	3 000	
		1		Taşınır mallar satış gelirleri	2 000	
		2		Taşınır mallar kira gelirleri	1 000	
		4		İştirak gelirleri	1 000	
		3		Döner sermayelerden elde edilen gelirler	1 000	
	3			FAİZLER VE TEMİNATLAR	16 000	14 006 710
		1		Faizler	15 000	14 006 710
		2		İrat kaydedilecek teminatlar	1 000	
	4			CEZALAR	9 000	
		1		Para cezaları	8 000	
		2		Müteahhitterden alınacak gecikme cezaları	1 000	
	5			ÇEŞİTLİ GELİRLER	97 460 000	167 889 880
		1		Şartname gelirleri	5 000	
		5		Diğer çeşitli gelirler	97 455 000	167 889 880
3				ÖZEL GELİRLER, HAZİNE YARDIMI VE DEVLET KATKISI	16 176 805 000	16 158 388 470
	1			ÖZEL GELİRLER	2 000	

2000 YILI BOĞAZIÇI ÜNİVERSİTESİ (B) CETVELİ

(BİN TL)

Gelir Türü	Bölüm	Kesim	Madde	AÇIKLAMA	BÜTÇE TAHMİNİ	YILI TAHSİLATI
		1		Devreden tahakkuk bakiyesi	1 000	
		2		Devreden nakit	1 000	
	2			HAZİNE YARDIMI VE DEVLET KATKISI	16 176 803 000	16 158 386 470
		1		Hazine yardımı	5 467 803 000	4 572 656 010
		2		Yükseköğretim kurumlarının cari hizmet maliyetlerine devlet katkısı	10 719 000 000	11 585 730 460
6	1			YÜKSEKÖĞRETİM KURUMLARININ CARİ HİZMET MALİYETLERİNE ÖĞRENCİ KATKISI		2 375 908 620
6	1	5		YÜKSEKÖĞRETİM KURUMLARININ TAŞINMAZ MAL KİRA VE İŞLETME GELİRLERİ		57 451 580
				İCMAL		
1				VERGİ GELİRLERİ	1 000	
2				VERGİ DIŞI NORMAL GELİRLER	97 494 000	204 239 230
3				ÖZEL GELİRLER, HAZİNE YARDIMI VE DEVLET KATKISI	16 176 805 000	16 158 386 470
6	1			YÜKSEKÖĞRETİM KURUMLARININ CARİ HİZMET MALİYETLERİNE ÖĞRENCİ KATKISI		2 375 908 620
6	1	5		YÜKSEKÖĞRETİM KURUMLARININ TAŞINMAZ MAL KİRA VE İŞLETME GELİRLERİ		57 451 580
				GENEL TOPLAM	16 274 300 000	18 795 986 100

2000 YILI MARMARA ÜNİVERSİTESİ (B) CETVELİ

(BİN TL.)

Gelir Türü	Bölüm	Kesim	Madde	AÇIKLAMA	BÜTÇE TAHMİNİ	YILI TAHSİLATI
1				VERGİ GELİRLERİ	1 000	
	3			HARÇLAR VE RESİMLER	1 000	
		1		Harçlar	1 000	
2				VERGİ DIŞI NORMAL GELİRLER	152 754 000	132 111 220
	1			KURUMLAR HASILATI VE HİZMET GELİRLERİ	1 000	
		2		Hizmet gelirleri	1 000	
		2		Muayene, tahli, tecrübe ve ekspertiz ücretleri	1 000	
	2			PATRİMLUVAN GELİRLERİ	103 000	80 000
		1		Taşınmaz mallar satış gelirleri	75 000	
		2		Taşınmaz mallar idare gelirleri	2 000	
		1		Lojman kira gelirleri	1 000	
		3		Diğer taşınmaz mallar idare gelirleri	1 000	
		3		Taşınır mallar gelirleri	25 000	80 000
		1		Taşınır mallar satış gelirleri	15 000	80 000
		2		Taşınır mallar kira gelirleri	10 000	
		4		İştirak gelirleri	1 000	
		3		Döner sermayelerden elde edilen gelirler	1 000	
	3			FAİZLER VE TEMİNATLAR	150 000	10 701 860
		1		Faizler	145 000	10 701 860
		2		İrat kaydedilecek teminatlar	5 000	
	4			CEZALAR	2 500 000	1 748 940
		1		Para cezaları	1 500 000	1 748 940
		2		Müteahhillerden alınacak gecikme cezaları	1 000 000	
	5			ÇEŞİTLİ GELİRLER	150 000 000	119 580 420
		1		Şartname gelirleri	5 000 000	99 890
		5		Diğer çeşitli gelirler	145 000 000	119 480 530
3				ÖZEL GELİRLER, HAZİNE YARDIMI VE DEVLET KATKISI	29 022 745 000	29 797 555 870
	1			ÖZEL GELİRLER	2 000	

2000 YILI MARMARA ÜNİVERSİTESİ (B) CETVELİ

(BİN TL.)

Getir Türü	Bölüm	Kesim	Maddde	AÇIKLAMA	BÜTÇE TAHMİNİ	YILI TAHSİLATI
		1		Devreden tahakkuk bakiyesi	1 000	
		2		Devreden nakit	1 000	
	2			HAZİNE YARDIMI VE DEVLET KATKISI	29 022 743 000	29 797 555 870
		1		Hazine yardımı	5 928 743 000	5 726 856 170
		2		Yükseköğretim kurumlarının cari hizmet maliyetlerine devlet katkısı	23 094 000 000	24 070 699 700
5				ŞARTLI BAĞIŞ VE YARDIMLAR		5 650
6	1			YÜKSEKÖĞRETİM KURUMLARININ CARİ HİZMET MALİYETLERİNE ÖĞRENCİ KATKISI		6 050 569 360
6	1	5		YÜKSEK ÖĞRETİM KURUMLARININ TAŞINMAZ MAL KİRA VE İŞLETME GELİRLERİ		6 961 500
				İCMAL		
1				VERGİ GELİRLERİ	1 000	
2				VERGİ DIŞI NORMAL GELİRLER	152 754 000	132 111 220
3				ÖZEL GELİRLER, HAZİNE YARDIMI VE DEVLET KATKISI	29 022 745 000	29 797 555 870
5				ŞARTLI BAĞIŞ VE YARDIMLAR		5 650
6	1			YÜKSEKÖĞRETİM KURUMLARININ CARİ HİZMET MALİYETLERİNE ÖĞRENCİ KATKISI		6 050 569 360
6	1	5		YÜKSEKÖĞRETİM KURUMLARININ TAŞINMAZ MAL KİRA VE İŞLETME GELİRLERİ		6 961 500
				GENEL TOPLAM	29 175 500 000	35 987 203 600

2000 YILI YILDIZ TEKNİK ÜNİVERSİTESİ (B) CETVELİ

(BİN TL)

Gelir Türü	Bölüm	Kesim	Maddde	AÇIKLAMA	BÜTÇE TAHMİNİ	YILI TAHSİLATI
1				VERGİ GELİRLERİ	8 000	
	3			HARÇLAR VE RESİMLER	8 000	
		1		Harçlar	8 000	
2				VERGİ DIŞI NORMAL GELİRLER	107 188 000	91 589 350
	1			KURUMLAR HASILATI VE HİZMET GELİRLERİ	22 000	
		2		Hizmet gelirleri	22 000	
		2		Muayene,tahsil,tacrübe ve ekspertiz ücretleri	22 000	
	2			PATRİMOVAN GELİRLERİ	140 000	113 570
		1		Taşınmaz mallar satış gelirleri	45 000	
		2		Taşınmaz mallar idare gelirleri	4 000	
		1		Lojman kira gelirleri	2 000	
		3		Diğer taşınmaz mallar idare gelirleri	2 000	
		3		Taşınır mallar gelirleri	86 000	113 570
		1		Taşınır mallar satış gelirleri	43 000	113 570
		2		Taşınır mallar kira gelirleri	43 000	
		4		İştirak gelirleri	5 000	
		3		Döner sermayelerden elde edilen gelirler	5 000	
	3			FAİZLER VE TEMİNATLAR	90 000	13 466 290
		1		Faizler	67 000	13 466 290
		2		İrat kaydedilecek teminatlar	23 000	
	4			CEZALAR	125 000	135 280
		1		Para cezaları	42 000	135 280
		2		Müteahhitlerden alınacak gecikme cezaları	83 000	
	5			ÇEŞİTLİ GELİRLER	106 811 000	77 874 210
		1		Şartname gelirleri	42 000	
		5		Diğer çeşitli gelirler	106 769 000	77 874 210
3				ÖZEL GELİRLER, HAZİNE YARDIMI VE DEVLET KATKISI	12 749 804 000	14 562 000 000
	1			ÖZEL GELİRLER	4 000	

2000 YILI YILDIZ TEKNİK ÜNİVERSİTESİ (B) CETVELİ

(BİN TL)

Gelir Türü	Bölüm	Kesim	Maddde	AÇIKLAMA	BÜTÇE TAHMİNİ	YILI TAHSİLATI
		1		Devreden tahakkuk bakiyesi	2 000	
		2		Devreden nakit	2 000	
	2			HAZİNE YARDIMI VE DEVLET KATKISI	12 749 800 000	14 562 000 000
		1		Hazine yardımı	2 843 800 000	3 993 000 000
		2		Yükseköğretim kurumlarının cari hizmet maliyetlerine devlet katkısı	9 906 000 000	10 569 000 000
6	1			YÜKSEKÖĞRETİM KURUMLARININ CARİ HİZMET MALİYETLERİNE ÖĞRENCİ KATKISI		2 914 284 170
6	1	5		YÜKSEKÖĞRETİM KURUMLARININ TAŞINMAZ MAL KİRA VE İŞLETME GELİRLERİ		10 785 480
				İCMAL		
1				VERGİ GELİRLERİ	8 000	
2				VERGİ DIŞI NORMAL GELİRLER	107 188 000	91 589 350
3				ÖZEL GELİRLER, HAZİNE YARDIMI VE DEVLET KATKISI	12 749 804 000	14 562 000 000
6	1			YÜKSEKÖĞRETİM KURUMLARININ CARİ HİZMET MALİYETLERİNE ÖĞRENCİ KATKISI		2 914 284 170
6	1	5		YÜKSEKÖĞRETİM KURUMLARININ TAŞINMAZ MAL KİRA VE İŞLETME GELİRLERİ		10 785 480
				GENEL TOPLAM	12 857 000 000	17 578 559 000

2000 YILI MİMAR SİNAN ÜNİVERSİTESİ (B) CETVELİ

(BİN TL)

Gelir Türü	Bölüm	Kesim	Madde	AÇIKLAMA	BÜTÇE TAHMİNİ	YILI TAHSİLATI
1				VERGİ GELİRLERİ	1 000	
	3			HARÇLAR VE RESİMLER	1 000	
		1		Harçlar	1 000	
2				VERGİ DIŞI NORMAL GELİRLER	50 997 000	72 561 980
	1			KURUMLAR HASILATI VE HİZMET GELİRLERİ	5 000	
		2		Hizmet gelirleri	5 000	
		2		Muayene,tahlil,tecrübe ve ekspertiz ücretleri	5 000	
	2			PATRİMUVAN GELİRLERİ	662 000	179 340
		1		Taşınmaz mallar satış gelirleri	150 000	
		2		Taşınmaz mallar idare gelirleri	12 000	
		1		Lojman kira gelirleri	6 000	
		3		Diğer taşınmaz mallar idare gelirleri	6 000	
		3		Taşınır mallar gelirleri	350 000	179 340
		1		Taşınır mallar satış gelirleri	200 000	179 340
		2		Taşınır mallar kira gelirleri	150 000	
		4		İştirak gelirleri	150 000	
		3		Döner sermayelerden elde edilen gelirler	150 000	
	3			FAİZLER VE TEMİNATLAR	4 100 000	8 713 970
		1		Faizler	4 000 000	8 713 970
		2		İrat kaydedilecek teminatlar	100 000	
	4			CEZALAR	200 000	
		1		Para cezaları	100 000	
		2		Müteahhiflerden alınacak gecikme cezaları	100 000	
	5			ÇEŞİTLİ GELİRLER	46 030 000	63 668 670
		1		Şartname gelirleri	150 000	
		5		Diğer çeşitli gelirler	45 880 000	63 668 670
3				ÖZEL GELİRLER, HAZİNE YARDIMI VE DEVLET KATKISI	8 291 202 000	8 973 875 940
	1			ÖZEL GELİRLER	2 000	

2000 YILI MİMAR SINAN ÜNİVERSİTESİ (B) CETVELİ

(BİN TL)

Gelir Türü	Bölüm	Kesim	Maddesi	AÇIKLAMA	BÜTÇE TAHMİNİ	YILI TAHSİLATI
		1		Devreden tahakkuk bakiyesi	1 000	
		2		Devreden nakit	1 000	
	2			HAZİNE YARDIMI VE DEVLET KATKISI	8 291 200 000	8 973 875 940
		1		Hazine yardımı	2 660 200 000	2 689 277 940
		2		Yükseköğretim kurumlarının cari hizmet maliyetlerine devlet katkısı	5 741 000 000	6 274 698 000
6	1			YÜKSEKÖĞRETİM KURUMLARININ CARİ HİZMET MALİYETLERİNE ÖĞRENCİ KATKISI		521 828 490
6	1	5		YÜKSEK ÖĞRETİM KURUMLARININ TAŞINMAZ MAL KİRA VE İŞLETME GELİRLERİ		22 246 710
				İCMAL		
1				VERGİ GELİRLERİ	1 000	
2				VERGİ DIŞI NORMAL GELİRLER	50 997 000	72 561 980
3				ÖZEL GELİRLER, HAZİNE YARDIMI VE DEVLET KATKISI	8 291 202 000	8 973 875 940
6	1			YÜKSEKÖĞRETİM KURUMLARININ CARİ HİZMET MALİYETLERİNE ÖĞRENCİ KATKISI		521 828 490
6	1	5		YÜKSEK ÖĞRETİM KURUMLARININ TAŞINMAZ MAL, KİRA VE İŞLETME GELİRLERİ		22 246 710
				GENEL TOPLAM	8 342 200 000	9 590 513 120

2000 YILI EGE ÜNİVERSİTESİ (B) CETVELİ

(BİN TL.)

Gelir Türü	Bölüm	Kesim	Maddesi	AÇIKLAMA	BÜTÇE TAHMİNİ	YILI TAHSİLATI
1				VERGİ GELİRLERİ	7 000 000	3 537 440
	3			HARÇLAR VE RESİMLER	7 000 000	3 537 440
		1		Harçlar	7 000 000	3 537 440
2				VERGİ DIŞI NORMAL GELİRLER	142 700 000	139 172 780
	1			KURUMLAR HASILATI VE HİZMET GELİRLERİ	20 000	
		2		Hizmet gelirleri	20 000	
			2	Muayene,tahlit,tecrübe ve ekspertiz ücretleri	20 000	
	2			PATRİMOVAN GELİRLERİ	112 000	5 021 900
		1		Taşınmaz mallar satış gelirleri	30 000	
		2		Taşınmaz mallar idare gelirleri	2 000	
			1	Lojman kira gelirleri	1 000	
			3	Diğer taşınmaz mallar idare gelirleri	1 000	
		3		Taşınır mallar gelirleri	60 000	5 021 900
			1	Taşınır mallar satış gelirleri	30 000	5 021 900
			2	Taşınır mallar kira gelirleri	30 000	
		4		İştirak gelirleri	20 000	
			3	Döner sermayelerden elde edilen gelirler	20 000	
3				FAİZLER VE TEMİNATLAR	20 200 000	17 650 910
		1		Faizler	20 000 000	17 649 940
		2		İrat kaydedilecek teminatlar	200 000	970
4				CEZALAR	40 000	
		1		Para cezaları	20 000	
		2		Müteahhİtlerden alınacak gecikme cezaları	20 000	
5				ÇEŞİTLİ GELİRLER	122 328 000	116 499 970
		1		Şartname gelirleri	300 000	
		5		Diğer çeşİtli gelirler	122 028 000	116 499 970
3				ÖZEL GELİRLER, HAZİNE YARDIMI VE DEVLET KATKISI	42 202 800 000	46 157 057 130
	1			ÖZEL GELİRLER	300 000	

2000 YILI EGE ÜNİVERSİTESİ (B) CETVELİ

(BİN TL.)

Gelir Türü	Bölüm	Kesim	Maddesi	AÇIKLAMA	BÜTÇE TAHMİNİ	YILI TAHSİLATI
		1		Devreden tahakkuk bakiyesi	200 000	
		2		Devreden nakit	100 000	
	2			HAZİNE YARDIMI VE DEVLET KATKISI	42 202 500 000	46 157 057 130
		1		Hazine yardımı	7 856 500 000	7 940 000 000
		2		Yükseköğretim kurumlarının cari hizmet maliyetlerine devlet katkısı	34 346 000 000	38 217 057 130
5				ŞARTLI BAĞIŞ VE YARDIMLAR		100 000 000
6	1			YÜKSEKÖĞRETİM KURUMLARININ CARİ HİZMET MALİYETLERİNE ÖĞRENCİ KATKISI		2 980 337 610
6	1	5		YÜKSEK ÖĞRETİM KURUMLARININ TAŞINMAZ MAL KİRA VE İŞLETME GELİRLERİ		732 325 010
				İCMAL		
1				VERGİ GELİRLERİ	7 000 000	3 537 440
2				VERGİ DIŞI NORMAL GELİRLER	142 700 000	139 172 780
3				ÖZEL GELİRLER, HAZİNE YARDIMI VE DEVLET KATKISI	42 202 800 000	46 157 057 130
5				ŞARTLI BAĞIŞ VE YARDIMLAR		100 000 000
6	1			YÜKSEKÖĞRETİM KURUMLARININ CARİ HİZMET MALİYETLERİNE ÖĞRENCİ KATKISI		2 980 337 610
6	1	5		YÜKSEKÖĞRETİM KURUMLARININ TAŞINMAZ MAL KİRA VE İŞLETME GELİRLERİ		732 325 010
				GENEL TOPLAM	42 352 500 000	50 112 429 970

2000 YILI DOKUZ EYLÜL ÜNİVERSİTESİ (B) CETVELİ

(BİN TL)

Gelir Türü	Bölüm	Kesim	Maddde	AÇIKLAMA	BÜTÇE TAHMİNİ	YILI TAHSİLATI
1				VERGİ GELİRLERİ	1 000	
	3			HARÇLAR VE RESİMLER	1 000	
		1		Harçlar	1 000	
2				VERGİ DIŞI NORMAL GELİRLER	141 997 000	357 153 050
	1			KURUMLAR HASILATI VE HİZMET GELİRLERİ	1 000	
		2		Hizmet gelirleri	1 000	
		2		Muayene, tahlil, tecrübe ve ekspertiz ücretleri	1 000	
	2			PATRİMOVAN GELİRLERİ	6 000	244 980
		1		Taşınmaz mallar satış gelirleri	1 000	
		2		Taşınmaz mallar idare gelirleri	2 000	
		1		Lojman kira gelirleri	1 000	
		3		Diğer taşınmaz mallar idare gelirleri	1 000	
		3		Taşınır mallar gelirleri	2 000	244 980
		1		Taşınır mallar satış gelirleri	1 000	244 980
		2		Taşınır mallar kira gelirleri	1 000	
		4		İştirak gelirleri	1 000	
		3		Döner sermayelerden elde edilen gelirler	1 000	
	3			FAİZLER VE TEMİNATLAR	67 987 000	66 233 990
		1		Faizler	67 986 000	66 233 990
		2		İrat kaydedilecek teminatlar	1 000	
	4			CEZALAR	2 000	
		1		Para cezaları	1 000	
		2		Müteahhithlerden alınacak gecikme cezaları	1 000	
	5			ÇEŞİTLİ GELİRLER	54 001 000	290 674 080
		1		Şartname gelirleri	1 000	
		5		Diğer çeşitli gelirler	54 000 000	290 674 080
	3			ÖZEL GELİRLER, HAZİNE YARDIMI VE DEVLET KATKISI	33 657 102 000	34 513 627 440
		1		ÖZEL GELİRLER	2 000	320 364 270

2000 YILI DOKUZ EYLÜL ÜNİVERSİTESİ (B) CETVELİ

(BİN TL)

Gelir Türü	Bölüm	Kesim	Madde	AÇIKLAMA	BÜTÇE TAHMİNİ	YILI TAHSİLATI
		1		Devreden tahakkuk bakiyesi	1 000	
		2		Devreden nakit	1 000	320 364 270
	2			HAZİNE YARDIMI VE DEVLET KATKISI	33 657 100 000	34 193 263 170
		1		Hazine yardımı	7 230 100 000	7 616 000 000
		2		Yükseköğretim kurumlarının cari hizmet maliyetlerine devlet katkısı	26 427 000 000	26 577 263 170
6	1			YÜKSEKÖĞRETİM KURUMLARININ CARİ HİZMET MALİYETLERİNE ÖĞRENCİ KATKISI		4 475 645 360
6	1	5		YÜKSEKÖĞRETİM KURUMLARININ TAŞINMAZ MAL KİRA VE İŞLETME GELİRLERİ		63 656 920
				İCMAL		
1				VERGİ GELİRLERİ	1 000	
2				VERGİ DIŞI NORMAL GELİRLER	141 997 000	357 153 050
3				ÖZEL GELİRLER, HAZİNE YARDIMI VE DEVLET KATKISI	33 657 102 000	34 613 627 440
6	1			YÜKSEKÖĞRETİM KURUMLARININ CARİ HİZMET MALİYETLERİNE ÖĞRENCİ KATKISI		4 475 645 360
6	1	5		YÜKSEKÖĞRETİM KURUMLARININ TAŞINMAZ MAL KİRA VE İŞLETME GELİRLERİ		63 656 920
				GENEL TOPLAM	33 799 100 000	39 410 082 770

2000 YILI TRAKYA ÜNİVERSİTESİ (B) CETVELİ

(BİN TL)

Gelir Türü	Bölüm	Kesim	Maddde	AÇIKLAMA	BÖTÇE TAHMİNİ	YILI TAHSİLATI
1				VERGİ GELİRLERİ	1 000	
	3			HARÇLAR VE RESİMLER	1 000	
		1		Harçlar	1 000	
2				VERGİ DIŞI NORMAL GELİRLER	82 497 000	100 892 590
	1			KURUMLAR HASILATI VE HİZMET GELİRLERİ	1 000	
		2		Hizmet gelirleri	1 000	
			2	Muayene, tahlil, tecrübe ve ekspertiz ücretleri	1 000	
	2			PATRİMOVAN GELİRLERİ	14 000	9 187 270
		1		Taşınmaz mallar satış gelirleri	1 000	
		2		Taşınmaz mallar idare gelirleri	2 000	9 187 270
			1	Lojman kira gelirleri	1 000	9 187 270
			3	Diğer taşınmaz mallar idare gelirleri	1 000	
		3		Taşınır mallar gelirleri	10 000	
			1	Taşınır mallar satış gelirleri	5 000	
			2	Taşınır mallar kira gelirleri	5 000	
		4		İştirak gelirleri	1 000	
			3	Döner sermayelerden elde edilen gelirler	1 000	
	3			FAİZLER VE TEMİNATLAR	30 040 000	22 521 320
		1		Faizler	30 000 000	22 467 320
		2		İrat kaydedilecek teminatlar	10 000	54 000
	4			CEZALAR	2 000	29 360
		1		Para cezaları	1 000	29 360
		2		Müteahhîtlere alınacak gecikme cezaları	1 000	
	5			ÇEŞİTLİ GELİRLER	52 470 000	69 154 640
		1		Şartname gelirleri	5 000	
		5		Diğer çeşitli gelirler	52 465 000	69 154 640
3				ÖZEL GELİRLER, HAZİNE YARDIMI VE DEVLET KATKISI	18 109 502 000	19 505 353 060
	1			ÖZEL GELİRLER	2 000	

2000 YILI TRAKYA ÜNİVERSİTESİ (B) CETVELİ

(BİN TL)

Geir Türü	Bölüm	Kesim	Madde	AÇIKLAMA	BÜTÇE TAHMİNİ	YILI TAHSİLATI
		1		Devreden tahakkuk bakiyesi	1 000	
		2		Devreden nakit	1 000	
	2			HAZINE YARDIMI VE DEVLET KATKISI	18 109 500 000	19 505 353 060
		1		Hazine yardımı	6 062 500 000	5 462 000 000
		2		Yükseköğretim kurumlarının cari hizmet maliyetlerine devlet katkısı	12 047 000 000	14 043 353 060
6	1			YÜKSEKÖĞRETİM KURUMLARININ CARİ HİZMET MALİYETLERİNE ÖĞRENCİ KATKISI		2 008 130 620
6	1	5		YÜKSEK ÖĞRETİM KURUMLARININ TAŞINMAZ MAL, KİRA VE İŞLETME GELİRLERİ		42 648 970
				İCMAL		
1				VERGİ GELİRLERİ	1 000	
2				VERGİ DIŞI NORMAL GELİRLER	82 497 000	100 892 590
3				ÖZEL GELİRLER, HAZINE YARDIMI VE DEVLET KATKISI	18 109 502 000	19 505 353 060
6	1			YÜKSEKÖĞRETİM KURUMLARININ CARİ HİZMET MALİYETLERİNE ÖĞRENCİ KATKISI		2 008 130 620
6	1	5		YÜKSEK ÖĞRETİM KURUMLARININ TAŞINMAZ MAL, KİRA VE İŞLETME GELİRLERİ		42 648 970
				GENEL TOPLAM	18 192 000 000	21 657 025 240

2000 YILI ULUDAĞ ÜNİVERSİTESİ (B) CETVELİ

(BİN TL.)

Gelir Türü	Bölüm	Kesim	Madde	AÇIKLAMA	BÜTÇE TAHMİNİ	YILI TAHSİLATI
1				VERGİ GELİRLERİ	1 000	
	3			HARÇLAR VE RESİMLER	1 000	
		1		Harçlar	1 000	
2				VERGİ DIŞI NORMAL GELİRLER	66 997 000	212 321 660
	1			KURUMLAR HASILATI VE HİZMET GELİRLERİ	1 000	
		2		Hizmet gelirleri	1 000	
		2		Muayene,tahill,tecrübe ve ekspertiz ücretleri	1 000	
	2			PATRİMUJAN GELİRLERİ	8 000	
		1		Taşınmaz mallar satış gelirleri	1 000	
		2		Taşınmaz mallar idare gelirleri	2 000	
		1		Lojman kira gelirleri	1 000	
		3		Diğer taşınmaz mallar idare gelirleri	1 000	
		3		Taşınır mallar gelirleri	4 000	
		1		Taşınır mallar satış gelirleri	2 000	
		2		Taşınır mallar kira gelirleri	2 000	
		4		İştirak gelirleri	1 000	
		3		Döner sermayelerden elde edilen gelirler	1 000	
	3			FAİZLER VE TEMİNATLAR	2 010 000	4 493 980
		1		Faizler	2 000 000	4 493 980
		2		İrat kaydedilecek teminatlar	10 000	
	4			CEZALAR	1 001 000	96 060
		1		Para cezaları	1 000 000	96 060
		2		Müteahhiflerden alınacak gecikme cezaları	1 000	
	5			ÇEŞİTLİ GELİRLER	63 977 000	207 731 620
		1		Şartname gelirleri	2 500 000	2 355 000
		5		Diğer çeşitli gelirler	61 477 000	205 376 620
3				ÖZEL GELİRLER, HAZİNE YARDIMI VE DEVLET KATKISI	24 313 702 000	27 047 068 790
	1			ÖZEL GELİRLER	2 000	

2000 YILI ULUDAĞ ÜNİVERSİTESİ (B) CETVELİ

(BİN TL.)

Gelir Türü	Bölüm	Kesim	Madde	AÇIKLAMA	BÜTÇE TAHMİNİ	YILI TAHSİLATI
		1		Devreden tahakkuk bakiyesi	1 000	
		2		Devreden nakit	1 000	
	2			HAZİNE YARDIMI VE DEVLET KATKISI	24 313 700 000	27 047 068 790
		1		Hazine yardımı	5 156 700 000	5 621 649 580
		2		Yükseköğretim kurumlarının cari hizmet maliyetlerine devlet katkısı	19 157 000 000	21 425 419 210
6	1			YÜKSEKÖĞRETİM KURUMLARININ CARİ HİZMET MALİYETLERİNE ÖĞRENCİ KATKISI		4 507 727 110
6	1	5		YÜKSEK ÖĞRETİM KURUMLARININ TAŞINMAZ MAL KİRA VE İŞLETME GELİRLERİ		246 609 200
				İCMAL		
1				VERGİ GELİRLERİ	1 000	
2				VERGİ DIŞI NORMAL GELİRLER	66 997 000	212 321 660
3				ÖZEL GELİRLER, HAZİNE YARDIMI VE DEVLET KATKISI	24 313 702 000	27 047 068 790
6	1			YÜKSEKÖĞRETİM KURUMLARININ CARİ HİZMET MALİYETLERİNE ÖĞRENCİ KATKISI		4 507 727 110
6	1	5		YÜKSEKÖĞRETİM KURUMLARININ TAŞINMAZ MAL KİRA VE İŞLETME GELİRLERİ		246 609 200
				GENEL TOPLAM	24 380 700 000	32 013 726 760

2000 YILI ANADOLU ÜNİVERSİTESİ (B) CETVELİ

(BİN TL)

Geir Türü	Bölüm	Kesim	Maddde	AÇIKLAMA	BÜTÇE TAHMİNİ	YILI TAHSİLATI
1				VERGİ GELİRLERİ	14 000	3 600
	3			HARÇLAR VE RESİMLER	14 000	3 600
		1		Harçlar	14 000	3 600
2				VERGİ DIŞI NORMAL GELİRLER	223 315 000	235 156 040
	1			KURUMLAR HASILATI VE HİZMET GELİRLERİ	22 000	
		2		Hizmet gelirleri	22 000	
			2	Muayene, tahkik, tecrübe ve ekspertiz ücretleri	22 000	
	2			PATRİMUVAN GELİRLERİ	42 174 000	24 016 820
		1		Taşınmaz mallar satış gelirleri	60 000	62 820
		2		Taşınmaz mallar idare gelirleri	42 001 000	23 934 000
			1	Lojman kira gelirleri	1 000	
			3	Diğer taşınmaz mallar idare gelirleri	42 000 000	23 934 000
		3		Taşınır mallar gelirleri	110 000	
			1	Taşınır mallar satış gelirleri	80 000	
			2	Taşınır mallar kira gelirleri	30 000	
		4		İştirak gelirleri	3 000	
			3	Döner sermayelerden elde edilen gelirler	3 000	
	3			FAİZLER VE TEMİNATLAR	60 000 000	34 494 630
		1		Faizler	59 970 000	34 494 630
		2		İrat kaydedilecek teminatlar	30 000	
	4			CEZALAR	90 000	
		1		Para cezaları	45 000	
		2		Müteahhillerden alınacak gecikme cezaları	45 000	
	5			ÇEŞİTLİ GELİRLER	121 029 000	176 644 590
		1		Şartname gelirleri	30 000	
		5		Diğer çeşitli gelirler	120 999 000	176 644 590
3				ÖZEL GELİRLER, HAZİNE YARDIMI VE DEVLET KATKISI	20 982 671 000	24 182 879 270
	1			ÖZEL GELİRLER	31 000	

2000 YILI ANADOLU ÜNİVERSİTESİ (B) CETVELİ

(BİN TL)

Ceair Türü	Bölüm	Kesim	Madde	AÇIKLAMA	BÜTÇE TAHMİNİ	YILI TAHSİLATI
		1		Devreden tahakkuk bakiyesi	30 000	
		2		Devreden nakit	1 000	
	2			HAZINE YARDIMI VE DEVLET KATKISI	20 982 640 000	24 182 879 270
		1		Hazine yardımı	2 737 640 000	3 050 000 000
		2		Yükseköğretim kurumlarının cari hizmet maliyetlerine devlet katkısı	18 245 000 000	21 132 879 270
5				ŞARTLI BAĞIŞ VE YARDIMLAR		12 870 000
6	1			YÜKSEKÖĞRETİM KURUMLARININ CARİ HİZMET MALİYETLERİNE ÖĞRENCİ KATKISI		13 309 368 130
6	1	5		YÜKSEKÖĞRETİM KURUMLARININ TAŞINMAZ MAL KİRA VE İŞLETME GELİRLERİ		136 134 430
				İCMAL		
1				VERGİ GELİRLERİ	14 000	3 600
2				VERGİ DIŞI NORMAL GELİRLER	223 315 000	235 156 040
3				ÖZEL GELİRLER, HAZINE YARDIMI VE DEVLET KATKISI	20 982 671 000	24 182 879 270
5				ŞARTLI BAĞIŞ VE YARDIMLAR		12 870 000
6	1			YÜKSEKÖĞRETİM KURUMLARININ CARİ HİZMET MALİYETLERİNE ÖĞRENCİ KATKISI		13 309 368 130
6	1	5		YÜKSEKÖĞRETİM KURUMLARININ TAŞINMAZ MAL KİRA VE İŞLETME GELİRLERİ		136 134 430
				GENEL TOPLAM	21 208 000 000	37 876 411 470

2000 YILI SELÇUK ÜNİVERSİTESİ (B) CETVELİ

(BİN TL)

Gelir Türü	Bölüm	Kezım	Madde	AÇIKLAMA	BÜTÇE TAHMİNİ	YILI TAHSİLATI
1				VERGİ GELİRLERİ	1 224 000	1 795 590
	3			HARÇLAR VE RESİMLER	1 224 000	1 795 590
		1		Harçlar	1 224 000	1 795 590
2				VERGİ DIŞI NORMAL GELİRLER	160 760 000	132 757 610
	1			KURUMLAR HASILATI VE HİZMET GELİRLERİ	5 000	
		2		Hizmet gelirleri	5 000	
		2		Muayene, tahlil, tecrübe ve ekspertiz ücretleri	5 000	
	2			PATRİMOVAN GELİRLERİ	5 076 000	1 500 140
		1		Taşınmaz mallar satış gelirleri	1 000	514 800
		2		Taşınmaz mallar idare gelirleri	4 217 000	576 000
		1		Lojman kira gelirleri	1 000	
		3		Diğer taşınmaz mallar idare gelirleri	4 216 000	576 000
		3		Taşınır mallar gelirleri	854 000	409 340
		1		Taşınır mallar satış gelirleri	850 000	409 340
		2		Taşınır mallar kira gelirleri	4 000	
		4		İştirak gelirleri	4 000	
		3		Döner sermayelerden elde edilen gelirler	4 000	
	3			FAİZLER VE TEMİNATLAR	19 000	264 030
		1		Faizler	15 000	264 030
		2		İrat kaydedilecek teminatlar	4 000	
	4			CEZALAR	60 000	
		1		Para cezaları	30 000	
		2		Müteahhiflerden alınacak gecikme cezaları	30 000	
	5			ÇEŞİTLİ GELİRLER	155 600 000	130 993 440
		1		Şartname gelirleri	600 000	1 100 000
		5		Diğer çeşitli gelirler	155 000 000	129 893 440
3				ÖZEL GELİRLER, HAZİNE YARDIMI VE DEVLET KATKISI	26 882 516 000	29 349 702 850
	1			ÖZEL GELİRLER	16 000	

2000 YILI SELÇUK ÜNİVERSİTESİ (B) CETVELİ

(BİN TL)

Gelir Türü	Bölüm	Kesim	Madde	AÇIKLAMA	BÜTÇE TAHMİNİ	YILI TAHSİLATI
		1		Devreden tahakkuk bakiyesi	10 000	
		2		Devreden nakit	6 000	
	2			HAZINE YARDIMI VE DEVLET KATKISI	28 682 500 000	29 349 702 850
		1		Hazine yardımı	6 865 500 000	7 098 000 000
		2		Yükseköğretim kurumlarının cari hizmet maliyetlerine devlet katkısı	19 817 000 000	22 251 702 850
6	1			YÜKSEKÖĞRETİM KURUMLARININ CARİ HİZMET MALİYETLERİNE ÖĞRENCİ KATKISI		4 130 230 570
6	1	5		YÜKSEKÖĞRETİM KURUMLARININ TAŞINMAZ MAL KİRA VE İŞLETME GELİRLERİ		108 277 860
				İCMAL		
1				VERGİ GELİRLERİ	1 224 000	1 795 590
2				VERGİ DIŞI NORMAL GELİRLER	160 760 000	132 757 610
3				ÖZEL GELİRLER, HAZINE YARDIMI VE DEVLET KATKISI	28 682 516 000	29 349 702 850
6	1			YÜKSEKÖĞRETİM KURUMLARININ CARİ HİZMET MALİYETLERİNE ÖĞRENCİ KATKISI		4 130 230 570
6	1	5		YÜKSEKÖĞRETİM KURUMLARININ TAŞINMAZ MAL, KİRA VE İŞLETME GELİRLERİ		108 277 860
				GENEL TOPLAM	26 844 500 000	33 722 764 480

2000 YILI AKDENİZ ÜNİVERSİTESİ (B) CETVELİ

(BİN TL.)

Gelir Türü	Bölüm	Kesim	Madde	AÇIKLAMA	BÜTÇE TAHMİNİ	YILI TAHSİLATI
1				VERGİ GELİRLERİ	5 000	
	3			HARÇLAR VE RESİMLER	5 000	
		1		Harçlar	5 000	
2				VERGİ DIŞI NORMAL GELİRLER	114 903 000	73 970 870
	1			KURUMLAR HASILATI VE HİZMET GELİRLERİ	5 000	
		2		Hizmet gelirleri	5 000	
		2		Muayene, tahfif, tecrübe ve ekspertiz ücretleri	5 000	
	2			PATRİMUVAN GELİRLERİ	128 000	
		1		Taşınmaz mallar satış gelirleri	20 000	
		2		Taşınmaz mallar idare gelirleri	2 000	
		1		Lojman kira gelirleri	1 000	
		3		Diğer taşınmaz mallar idare gelirleri	1 000	
		3		Taşınır mallar gelirleri	104 000	
		1		Taşınır mallar satış gelirleri	52 000	
		2		Taşınır mallar kira gelirleri	52 000	
		4		İştirak gelirleri	2 000	
		3		Döner sermayelerden elde edilen gelirler	2 000	
	3			FAZLER VE TEMİNATLAR	4 520 000	
		1		Faizler	4 500 000	
		2		İrat kaydedilecek teminatlar	20 000	
	4			CEZALAR	100 000	
		1		Para cezaları	50 000	
		2		Müteahhİtlerden alınacak gecikme cezaları	50 000	
	5			ÇEŞİTLİ GELİRLER	110 150 000	73 970 870
		1		Şartname gelirleri	150 000	
		5		Diğer çeşİtli gelirler	110 000 000	73 970 870
3				ÖZEL GELİRLER, HAZİNE YARDIMI VE DEVLET KATKISI	17 714 592 000	19 966 406 990
	1			ÖZEL GELİRLER	2 000	

2000 YILI AKDENİZ ÜNİVERSİTESİ (B) CETVELİ

(BİN TL.)

Gelir Türü	Bölüm	Kesim	Maddesi	AÇIKLAMA	BÜTÇE TAHMİNİ	YILI TAHSİLATI
		1		Devreden tahakkuk bakiyesi	1 000	
		2		Devreden nakit	1 000	
	2			HAZINE YARDIMI VE DEVLET KATKISI	17 714 590 000	19 966 406 990
		1		Hazine yardımı	6 298 590 000	6 370 501 380
		2		Yükseköğretim kurumlarının cari hizmet maliyetlerine devlet katkısı	11 416 000 000	13 595 905 630
5				ŞARTLI BAĞIŞ VE YARDIMLAR		249 999 980
6	1			YÜKSEKÖĞRETİM KURUMLARININ CARİ HİZMET MALİYETLERİNE ÖĞRENCİ KATKISI		870 937 100
6	1	5		YÜKSEK ÖĞRETİM KURUMLARININ TAŞINMAZ MAL KİRA VE İŞLETME GELİRLERİ		59 542 270
				İCMAL		
1				VERGİ GELİRLERİ	5 000	
2				VERGİ DIŞI NORMAL GELİRLER	114 903 000	73 970 870
3				ÖZEL GELİRLER, HAZINE YARDIMI VE DEVLET KATKISI	17 714 592 000	19 966 406 990
5				ŞARTLI BAĞIŞ VE YARDIMLAR		249 999 980
6	1			YÜKSEKÖĞRETİM KURUMLARININ CARİ HİZMET MALİYETLERİNE ÖĞRENCİ KATKISI		870 937 100
6	1	5		YÜKSEKÖĞRETİM KURUMLARININ TAŞINMAZ MAL KİRA VE İŞLETME GELİRLERİ		59 542 270
				GENEL TOPLAM	17 829 500 000	21 220 857 210

2000 YILI ERCİYES ÜNİVERSİTESİ (B) CETVELİ

(BİN TL)

Gelir Türü	Bölüm	Kesim	Maddesi	AÇIKLAMA	BÜTÇE TAHMİNİ	YILI TAHSİLATI
1				VERGİ GELİRLERİ	1 260 000	2 097 200
	3			HARÇLAR VE RESİMLER	1 260 000	2 097 200
		1		Harçlar	1 260 000	2 097 200
2				VERGİ DIŞI NORMAL GELİRLER	163 589 000	110 686 820
	1			KURUMLAR HASILATI VE HİZMET GELİRLERİ	1 000	
		2		Hizmet gelirleri	1 000	
			2	Muayene, tahlil, tecrübe ve ekspertiz ücretleri	1 000	
	2			PATRİMOVAN GELİRLERİ	213 000	
		1		Taşınmaz mallar satış gelirleri	70 000	
		2		Taşınmaz mallar idare gelirleri	2 000	
			1	Lojman kira gelirleri	1 000	
			3	Diğer taşınmaz mallar idare gelirleri	1 000	
		3		Taşınır mallar gelirleri	140 000	
			1	Taşınır mallar satış gelirleri	70 000	
			2	Taşınır mallar kira gelirleri	70 000	
		4		İştirak gelirleri	1 000	
			3	Döner sermayelerden elde edilen gelirler	1 000	
	3			FAİZLER VE TEMİNATLAR	80 000	27 794 810
		1		Faizler	60 000	27 794 810
		2		İrat kaydedilecek teminatlar	20 000	
	4			CEZALAR	1 001 000	1 235 380
		1		Para cezaları	1 000	
		2		Müteahhithlerden alınacak gecikme cezaları	1 000 000	1 235 380
	5			ÇEŞİTLİ GELİRLER	162 294 000	81 656 650
		1		Şartname gelirleri	150 000	720 000
		5		Diğer çeşitli gelirler	162 144 000	80 936 650
3				ÖZEL GELİRLER, HAZİNE YARDIMI VE DEVLET KATKISI	19 504 151 000	20 753 638 180
	1			ÖZEL GELİRLER	151 000	

2000 YILI ERCİYES ÜNİVERSİTESİ (B) CETVELİ

(BİN TL)

Gelir Türü	Bölüm	Kesim	Madde	AÇIKLAMA	BÜTÇE TAHMİNİ	YILI TAHSİLATI
		1		Devreden tahakkuk bakiyesi	150 000	
		2		Devreden nakit	1 000	
	2			HAZİNE YARDIMI VE DEVLET KATKISI	19 504 000 000	20 753 638 180
		1		Hazine yardımı	5 586 000 000	5 200 000 000
		2		Yükseköğretim kurumlarının cari hizmet maliyetlerine devlet katkısı	13 918 000 000	15 553 638 180
5				ŞARTLI BAĞIŞ VE YARDIMLAR		28 140 280
6	1			YÜKSEKÖĞRETİM KURUMLARININ CARİ HİZMET MALİYETLERİNE ÖĞRENCİ KATKISI		2 261 237 270
6	1	5		YÜKSEKÖĞRETİM KURUMLARININ TAŞINMAZ MAL KİRA VE İŞLETME GELİRLERİ		111 714 250
				İCMAL		
1				VERGİ GELİRLERİ	1 260 000	2 097 200
2				VERGİ DIŞI NORMAL GELİRLER	163 589 000	110 686 820
3				ÖZEL GELİRLER, HAZİNE YARDIMI VE DEVLET KATKISI	19 504 151 000	20 753 638 180
5				ŞARTLI BAĞIŞ VE YARDIMLAR		28 140 280
6	1			YÜKSEKÖĞRETİM KURUMLARININ CARİ HİZMET MALİYETLERİNE ÖĞRENCİ KATKISI		2 261 237 270
6	1	5		YÜKSEKÖĞRETİM KURUMLARININ TAŞINMAZ MAL KİRA VE İŞLETME GELİRLERİ		111 714 250
				GENEL TOPLAM	19 669 000 000	23 267 514 000

2000 YILI CUMHURİYET ÜNİVERSİTESİ (A) CETVELİ

(BİN TL)

PROGRAM	AÇIKLAMA	GENEL ÖDENEK TOPLAMI	TOPLAM HARCAMA	İPTAL EDİLEN ÖDENEK	ÖDENEK DIŞI HARCAMA	1050 S.K. 55.MAD.ve ÖZEL KANUNLAR GER.ERTESİ YILA DEVREDEN ÖDENEK	1050 S.K.23. MAD. ve DIŞ PROJÉ KREDİLERİNDEN ERTESİ YILA DEVREDEN
101	GENEL YÖNETİM VE DESTEK HİZMETLERİ	8 745 169 050	8 266 108 160	509 310 870	30 259 980		
111	EĞİTİM VE ÖĞRETİM HİZMETLERİ	9 263 992 350	9 429 336 580	34 402 010	199 746 240		
990	ÖZEL ÖDENEKLERE İLİŞKİN HİZMETLERİN YÜRÜTÜLMESİ	1 819 056 950	1 592 733 800			226 323 150	
999	DIŞ PROJE KREDİLERİ	991 000		991 000			
	GENEL TOPLAM	19 829 199 350	19 289 178 540	544 703 880	230 006 220	226 323 150	

2000 YILI CUMHURİYET ÜNİVERSİTESİ (B) CETVELİ

(BİN TL)

Gelir Türü	Bölüm	Kesim	Maddde	AÇIKLAMA	BÜTÇE TAHMİNİ	YILI TAHSİLATI
1				VERGİ GELİRLERİ	2 000 000	1 625 640
	3			HARÇLAR VE RESİMLER	2 000 000	1 625 640
		1		Harçlar	2 000 000	1 625 640
2				VERGİ DIŞI NORMAL GELİRLER	87 997 000	79 700 680
	1			KURUMLAR HASILATI VE HİZMET GELİRLERİ	7 000	
		2		Hizmet gelirleri	7 000	
		2		Muayene,tahil,tecrübe ve ekspertiz ücretleri	7 000	
	2			PATRİMOVAN GELİRLERİ	24 070 000	
		1		Taşınmaz mallar satış gelirleri	10 000	
		2		Taşınmaz mallar idare gelirleri	24 000 000	
		1		Lojman kira gelirleri	23 998 000	
		3		Diğer taşınmaz mallar idare gelirleri	2 000	
		3		Taşınır mallar gelirleri	55 000	
		1		Taşınır mallar satış gelirleri	5 000	
		2		Taşınır mallar kira gelirleri	50 000	
		4		İştirak gelirleri	5 000	
		3		Döner sermayelerden elde edilen gelirler	5 000	
	3			FAİZLER VE TEMİNATLAR	620 000	18 013 890
		1		Faizler	500 000	18 013 890
		2		İrat kaydedilecek teminatlar	20 000	
	4			CEZALAR	80 000	
		1		Para cezaları	50 000	
		2		Müteahhitterden alınacak gecikme cezaları	30 000	
	5			ÇEŞİTLİ GELİRLER	63 320 000	61 686 790
		1		Şartname gelirleri	20 000	
		5		Diğer çeşitli gelirler	63 300 000	61 686 790
3				ÖZEL GELİRLER, HAZİNE YARDIMI VE DEVLET KATKISI	16 516 403 000	17 415 633 480
	1			ÖZEL GELİRLER	3 000	

2000 YILI CUMHURİYET ÜNİVERSİTESİ (B) CETVELİ

(BİN TL)

Gelir Türü	Bölüm	Kesim	Madde	AÇIKLAMA	BÜTÇE TAHMİNİ	YILI TAHSİLATI
		1		Devreden tahakkuk bakiyesi	2 000	
		2		Devreden nakit	1 000	
	2			HAZINE YARDIMI VE DEVLET KATKISI	16 516 400 000	17 415 633 490
		1		Hazine yardımı	4 560 400 000	4 247 039 120
		2		Yükseköğretim kurumlarının cari hizmet maliyetlerine devlet katkısı	11 956 000 000	13 168 594 370
6	1			YÜKSEKÖĞRETİM KURUMLARININ CARİ HİZMET MALİYETLERİNE ÖĞRENCİ KATKISI		1 552 735 330
6	1	5		YÜKSEKÖĞRETİM KURUMLARININ TAŞINMAZ MAL KİRA VE İŞLETME GELİRLERİ		39 998 470
				İCMAL		
1				VERGİ GELİRLERİ	2 000 000	1 825 840
2				VERGİ DIŞI NORMAL GELİRLER	87 997 000	79 700 680
3				ÖZEL GELİRLER, HAZINE YARDIMI VE DEVLET KATKISI	16 516 403 000	17 415 633 490
6	1			YÜKSEKÖĞRETİM KURUMLARININ CARİ HİZMET MALİYETLERİNE ÖĞRENCİ KATKISI		1 552 735 330
6	1	5		YÜKSEKÖĞRETİM KURUMLARININ TAŞINMAZ MAL KİRA VE İŞLETME GELİRLERİ		39 998 470
				GENEL TOPLAM	16 606 400 000	19 089 693 610

2000 YILI ÇUKUROVA ÜNİVERSİTESİ (A) CETVELİ

(BİN TL.)

PROGRAM	AÇIKLAMA	GENEL ÖDENEK TOPLAMI	TOPLAM HARCAMA	İPTAL EDİLEN ÖDENEK	ÖDENEK DIŞI HARCAMA	1050 S.K. 55.MAD. VE ÖZEL KANUNLAR GEREĞİNCE ERTESİ YILA DEVREDEN ÖDENEK	1050 S.K. 83.MAD. ve DIŞ PROJE KREDİLERİNDEN ERTESİ YILA DEVREDEN
101	GENEL YÖNETİM VE DESTEK HİZMETLERİ	18 324 228 790	17 782 590 050	541 636 740			
111	EĞİTİM VE ÖĞRETİM HİZMETLERİ	16 973 447 050	16 839 977 870	133 469 180			
990	ÖZEL ÖDENEKLERE İLİŞKİN HİZMETLERİN YÜRÜTÜLMESİ	2 825 807 610	2 673 429 260			252 378 350	
999	DIŞ PROJE KREDİLERİ	1 982 000		1 982 000			
	GENEL TOPLAM	38 125 483 460	37 195 997 180	677 087 920		252 378 350	

2000 YILI ÇUKUROVA ÜNİVERSİTESİ (B) CETVELİ

(BİN TL.)

Gelir Türü	Bölüm	Kesim	Madde	AÇIKLAMA	BÜTÇE TAHMİNİ	YILI TAHSİLATI
1				VERGİ GELİRLERİ	5 000	
	3			HARÇLAR VE RESİMLER	5 000	
		1		Harçlar	5 000	
2				VERGİ DIŞI NORMAL GELİRLER	104 990 000	146 916 860
	1			KURUMLAR HASILATI VE HİZMET GELİRLERİ	5 000	
		2		Hizmet gelirleri	5 000	
		2		Muayene,tahlil,tecrübe ve ekspertiz ücretleri	5 000	
	2			PATRİMUVAN GELİRLERİ	455 000	36 969 950
		1		Taşınmaz mallar satış gelirleri	100 000	
		2		Taşınmaz mallar idare gelirleri	5 000	36 969 950
		1		Lojman kira gelirleri	3 000	36 969 950
		3		Diğer taşınmaz mallar idare gelirleri	2 000	
		3		Taşınır mallar gelirleri	150 000	
		1		Taşınır mallar satış gelirleri	100 000	
		2		Taşınır mallar kira gelirleri	50 000	
		4		İştirak gelirleri	200 000	
		3		Döner sermayelerden elde edilen gelirler	200 000	
	3			FAİZLER VE TEMİNATLAR	450 000	2 517 380
		1		Faizler	300 000	2 517 380
		2		İrat kaydedilecek teminatlar	150 000	
	4			CEZALAR	350 000	
		1		Para cezaları	175 000	
		2		Müteahhillerden alınacak gecikme cezaları	175 000	
	5			ÇEŞİTLİ GELİRLER	103 730 000	107 429 530
		1		Şartname gelirleri	230 000	
		5		Diğer çeşitli gelirler	103 500 000	107 429 530
3				ÖZEL GELİRLER, HAZİNE YARDIMI VE DEVLET KATKISI	32 088 605 000	35 038 011 330
	1			ÖZEL GELİRLER	5 000	

2000 YILI ÇUKUROVA ÜNİVERSİTESİ (B) CETVELİ

(BİN TL.)

Gelir Türü	Bölüm	Kesim	Madde	AÇIKLAMA	BÜTÇE TAHMİNİ	YILI TAHSİLATI
		1		Devreden tahakkuk bekleyesi	2 000	
		2		Devreden nakit	3 000	
	2			HAZINE YARDIMI VE DEVLET KATKISI	32 088 600 000	35 038 011 330
		1		Hazine yardımı	6 858 600 000	6 910 000 000
		2		Yükseköğretim kurumlarının cari hizmet maliyelerine devlet katkısı	25 230 000 000	28 128 011 330
6	1			YÜKSEKÖĞRETİM KURUMLARININ CARİ HİZMET MALİYETLERİNE ÖĞRENCİ KATKISI		2 532 147 840
6	1	5		YÜKSEK ÖĞRETİM KURUMLARININ TAŞINMAZ MAL KİRA VE İŞLETME GELİRLERİ		41 281 420
				İCMAL		
1				VERGİ GELİRLERİ	5 000	
2				VERGİ DIŞI NORMAL GELİRLER	104 990 000	146 816 860
3				ÖZEL GELİRLER, HAZINE YARDIMI VE DEVLET KATKISI	32 088 605 000	35 038 011 330
6	1			YÜKSEKÖĞRETİM KURUMLARININ CARİ HİZMET MALİYETLERİNE ÖĞRENCİ KATKISI		2 532 147 840
6	1	5		YÜKSEKÖĞRETİM KURUMLARININ TAŞINMAZ MAL KİRA VE İŞLETME GELİRLERİ		41 281 420
				GENEL TOPLAM	32 193 600 000	37 758 357 450

2000 YILI ONDOKUZ MAYIS ÜNİVERSİTESİ (B) CETVELİ

(BİN TL)

Gelir Türü	Bölüm	Kesim	Madde	AÇIKLAMA	BÜTÇE TAHMİNİ	YILI TAHSİLATI
1				VERGİ GELİRLERİ	1 000	
	3			HARÇLAR VE RESİMLER	1 000	
		1		Harçlar	1 000	
2				VERGİ DIŞI NORMAL GELİRLER	74 997 000	132 157 120
	1			KURUMLAR HASILATI VE HİZMET GELİRLERİ	1 000	
		2		Hizmet gelirleri	1 000	
		2		Muayene, tahvil, tecrübe ve ekspertiz ücretleri	1 000	
	2			PATRİMOVAN GELİRLERİ	6 000	
		1		Taşınmaz mallar satış gelirleri	1 000	
		2		Taşınmaz mallar idare gelirleri	2 000	
		1		Lojman kira gelirleri	1 000	
		3		Diğer taşınmaz mallar idare gelirleri	1 000	
		3		Taşınır mallar gelirleri	2 000	
		1		Taşınır mallar satış gelirleri	1 000	
		2		Taşınır mallar kira gelirleri	1 000	
		4		İştirak gelirleri	1 000	
		3		Döner sermayelerden elde edilen gelirler	1 000	
3				FAİZLER VE TEMİNATLAR	1 501 000	29 559 440
		1		Faizler	1 500 000	27 786 440
		2		İrat kaydedilecek teminatlar	1 000	1 773 000
4				CEZALAR	2 000	
		1		Para cezaları	1 000	
		2		Müteahhillerden alınacak gecikme cezaları	1 000	
5				ÇEŞİTLİ GELİRLER	73 487 000	102 897 680
		1		Şartname gelirleri	3 487 000	4 176 800
		5		Diğer çeşitli gelirler	70 000 000	98 420 880
3				ÖZEL GELİRLER, HAZİNE YARDIMI VE DEVLET KATKISI	21 262 102 000	22 708 987 880
	1			ÖZEL GELİRLER	2 000	

2000 YILI ONDOKUZ MAYIS ÜNİVERSİTESİ (B) CETVELİ

(BİN TL)

Gelir Türü	Bölüm	Kesim	Madde	AÇIKLAMA	BÜTÇE TAHMİNİ	YILI TAHSİLATI
		1		Devreden tahakkuk bakiyesi	1 000	
		2		Devreden nakit	1 000	
	2			HAZINE YARDIMI VE DEVLET KATKISI	21 262 100 000	22 708 987 880
		1		Hazine yardımı	5 487 100 000	5 254 083 790
		2		Yükseköğretim kurumlarının cari hizmet maliyetlerine devlet katkısı	15 775 000 000	17 454 904 090
6	1			YÜKSEKÖĞRETİM KURUMLARININ CARİ HİZMET MALİYETLERİNE ÖĞRENCİ KATKISI		4 194 756 230
6	1	5		YÜKSEKÖĞRETİM KURUMLARININ TAŞINMAZ MAL KİRA VE İŞLETME GELİRLERİ		41 797 920
				İCMAL		
1				VERGİ GELİRLERİ	1 000	
2				VERGİ DIŞI NORMAL GELİRLER	74 997 000	132 157 120
3				ÖZEL GELİRLER, HAZINE YARDIMI VE DEVLET KATKISI	21 262 102 000	22 708 987 880
6	1			YÜKSEKÖĞRETİM KURUMLARININ CARİ HİZMET MALİYETLERİNE ÖĞRENCİ KATKISI		4 194 756 230
6	1	5		YÜKSEKÖĞRETİM KURUMLARININ TAŞINMAZ MAL KİRA VE İŞLETME GELİRLERİ		41 797 920
				GENEL TOPLAM	21 337 100 000	27 077 699 150

2000 YILI KARADENİZ TEKNİK ÜNİVERSİTESİ (B) CETVELİ

(BİN TL.)

Gelir Türü	Bölüm	Kesim	Maddes	AÇIKLAMA	BÜTÇE TAHMİNİ	YILI TAHSİLATI
1				VERGİ GELİRLERİ	1 000	
	3			HARÇLAR VE RESİMLER	1 000	
		1		Harçlar	1 000	
2				VERGİ DİŐİ NORMAL GELİRLER	164 997 000	165 815 710
	1			KURUMLAR HASILATI VE HİZMET GELİRLERİ	200 000	
		2		Hizmet gelirleri	200 000	
			2	Muayene,tahil,tecrübe ve ekspertiz ücretleri	200 000	
	2			PATRİMLUVAN GELİRLERİ	6 403 000	11 565 130
		1		Taşınmaz mallar satış gelirleri	400 000	
		2		Taşınmaz mallar idare gelirleri	2 000	2 000 000
			1	Lojman kira gelirleri	1 000	
			3	Diğer taşınmaz mallar idare gelirleri	1 000	2 000 000
		3		Taşınır mallar gelirleri	5 001 000	9 565 130
			1	Taşınır mallar satış gelirleri	5 000 000	9 565 130
			2	Taşınır mallar kira gelirleri	1 000	
		4		İştirak gelirleri	1 000 000	
			3	Döner sermayelerden elde edilen gelirler	1 000 000	
	3			FAİZLER VE TEMİNATLAR	3 000 000	1 774 980
		1		Faizler	2 000 000	1 774 980
		2		İrat kaydedilecek teminatlar	1 000 000	
	4			CEZALAR	1 500 000	915 120
		1		Para cezaları	500 000	
		2		Müteahhitterden alınacak gecikme cezaları	1 000 000	915 120
	5			ÇEŐİŐLİ GELİRLER	153 894 000	171 560 480
		1		Őartname gelirleri	500 000	
		5		Diğer çeŐitli gelirler	153 394 000	171 560 480
3				ŐZEL GELİRLER, HAZİNE YARDIMI VE DEVLET KATKISI	23 175 502 000	24 460 266 260
	1			ŐZEL GELİRLER	2 000	

2000 YILI KARADENİZ TEKNİK ÜNİVERSİTESİ (B) CETVELİ

(BİNTL.)

Gelir Türü	Bölüm	Kesim	Madde	AÇIKLAMA	BÜTÇE TAHMİNİ	YILI TAHSİLATI
		1		Devreden tahakkuk bakiyesi	1 000	
		2		Devreden nakit	1 000	
	2			HAZINE YARDIMI VE DEVLET KATKISI	23 175 500 000	24 480 266 260
		1		Hazine yardımı	5 322 500 000	5 425 000 000
		2		Yükseköğretim kurumlarının cari hizmet maliyetlerine devlet katkısı	17 853 000 000	19 055 266 260
5				ŞARTLI BAĞIŞ VE YARDIMLAR		246 202 320
8	1			YÜKSEKÖĞRETİM KURUMLARININ CARİ HİZMET MALİYETLERİNE ÖĞRENCİ KATKISI		3 248 907 910
8	1	5		YÜKSEK ÖĞRETİM KURUMLARININ TAŞINMAZ MAL KİRA VE İŞLETME GELİRLERİ		247 275 160
				İCMAL		
1				VERGİ GELİRLERİ	1 000	
2				VERGİ DIŞI NORMAL GELİRLER	164 997 000	185 815 710
3				ÖZEL GELİRLER, HAZİNE YARDIMI VE DEVLET KATKISI	23 175 502 000	24 480 266 260
5				ŞARTLI BAĞIŞ VE YARDIMLAR		246 202 320
6	1			YÜKSEKÖĞRETİM KURUMLARININ CARİ HİZMET MALİYETLERİNE ÖĞRENCİ KATKISI		3 248 907 910
6	1	5		YÜKSEKÖĞRETİM KURUMLARININ TAŞINMAZ MAL KİRA VE İŞLETME GELİRLERİ		247 275 160
				GENEL TOPLAM	23 340 500 000	28 408 467 380

2000 YILI ATATÜRK ÜNİVERSİTESİ (B) CETVELİ

(BİN TL)

Gelir Türü	Bölüm	Kesim	Madde	AÇIKLAMA	BÜTÇE TAHMİNİ	YILI TAHSİLATI
1				VERGİ GELİRLERİ	4 000	
	3			HARÇLAR VE RESİMLER	4 000	
		1		Harçlar	4 000	
2				VERGİ DIŞI NORMAL GELİRLER	150 344 000	179 676 630
	1			KURUMLAR HASILATI VE HİZMET GELİRLERİ	5 000	
		2		Hizmet gelirleri	5 000	
			2	Muayene,tahilli,tecrübe ve ekspartziz ücretleri	5 000	
	2			PATRİMOVAN GELİRLERİ	209 000	732 700
		1		Taşınmaz mallar satış gelirleri	4 000	
		2		Taşınmaz mallar idare gelirleri	2 000	
			1	Lojman kira gelirleri	1 000	
			3	Diğer taşınmaz mallar idare gelirleri	1 000	
		3		Taşınır mallar gelirleri	200 000	732 700
			1	Taşınır mallar satış gelirleri	100 000	732 700
			2	Taşınır mallar kira gelirleri	100 000	
			4	İştirak gelirleri	3 000	
			3	Döner sermayelerden elde edilen gelirler	3 000	
	3			FAİZLER VE TEMİNATLAR	130 000	
		1		Faizler	50 000	
		2		İrat kaydedilecek teminatlar	80 000	
	4			CEZALAR	900 000	985 490
		1		Para cezaları	300 000	
		2		Müteahhİtlerden alınacak gecikme cezaları	600 000	985 490
	5			ÇEŞİTLİ GELİRLER	149 100 000	177 958 340
		1		Şartname gelirleri	150 000	
		5		Diğer çeşİtli gelirler	148 950 000	177 958 340
3				ÖZEL GELİRLER, HAZİNE YARDIMI VE DEVLET KATKISI	37 946 852 000	39 994 821 200
	1			ÖZEL GELİRLER	2 000	

2000 YILI ATATÜRK ÜNİVERSİTESİ (B) CETVELİ

(BİN TL)

Gelir Türü	Bölüm	Kesim	Madde	AÇIKLAMA	BÜTÇE TAHMİNİ	YILI TAHSİLATI
		1		Devreden tahakkuk bakiyesi	1 000	
		2		Devreden nakit	1 000	
	2			HAZINE YARDIMI VE DEVLET KATKISI	37 945 850 000	39 994 821 200
		1		Hazine yardımı	6 581 850 000	5 749 716 790
		2		Yükseköğretim kurumlarının cari hizmet maliyetlerine devlet katkısı	31 364 000 000	34 245 102 410
5				ŞARTLI BAĞIŞ VE YARDIMLAR		9 981 920
6	1			YÜKSEKÖĞRETİM KURUMLARININ CARİ HİZMET MALİYETLERİNE ÖĞRENCİ KATKISI		3 629 864 210
6	1	5		YÜKSEKÖĞRETİM KURUMLARININ TAŞINMAZ MAL KİRA VE İŞLETME GELİRLERİ		486 240 720
				İCMAL		
1				VERGİ GELİRLERİ	4 000	
2				VERGİ DIŞI NORMAL GELİRLER	150 344 000	179 676 530
3				ÖZEL GELİRLER, HAZINE YARDIMI VE DEVLET KATKISI	37 945 852 000	39 994 821 200
5				ŞARTLI BAĞIŞ VE YARDIMLAR		9 981 920
6	1			YÜKSEKÖĞRETİM KURUMLARININ CARİ HİZMET MALİYETLERİNE ÖĞRENCİ KATKISI		3 629 864 210
6	1	5		YÜKSEKÖĞRETİM KURUMLARININ TAŞINMAZ MAL KİRA VE İŞLETME GELİRLERİ		486 240 720
				GENEL TOPLAM	38 086 200 000	44 300 584 580

2000 YILI İNÖNÜ ÜNİVERSİTESİ (B) CETVELİ

(BİN TL)

Gelir Türü	Bölüm	Kesim	Madde	AÇIKLAMA	BÜTÇE TAHMİNİ	YILI TAHSİLATI
1				VERGİ GELİRLERİ	100 000	983 940
	3			HARÇLAR VE RESİMLER	100 000	983 940
		1		Harçlar	100 000	983 940
2				VERGİ DIŞI NORMAL GELİRLER	59 096 000	100 955 730
	1			KURUMLAR HASILATI VE HİZMET GELİRLERİ	5 000	
		2		Hizmet gelirleri	5 000	
			2	Muayene, tahlil, tecrübe ve ekspertiz ücretleri	5 000	
	2			PATRİMUVAN GELİRLERİ	48 000	1 755 300
		1		Taşınmaz mallar satış gelirleri	10 000	
		2		Taşınmaz mallar idare gelirleri	4 000	
			1	Lojman kira gelirleri	2 000	
			3	Diğer taşınmaz mallar idare gelirleri	2 000	
		3		Taşınır mallar gelirleri	30 000	1 755 300
			1	Taşınır mallar satış gelirleri	15 000	1 755 300
			2	Taşınır mallar kira gelirleri	15 000	
		4		İştirak gelirleri	4 000	
			3	Döner sermayelerden elde edilen gelirler	4 000	
3				FAİZLER VE TEMİNATLAR	180 000	
		1		Faizler	20 000	
		2		İrat kaydedilecek teminatlar	160 000	
4				CEZALAR	200 000	140 000
		1		Para cezaları	150 000	
		2		Müteahhitlerden alınacak gecikme cezaları	50 000	140 000
5				ÇEŞİTLİ GELİRLER	58 463 000	99 060 430
		1		Şartname gelirleri	1 463 000	5 800 000
		5		Diğer çeşitli gelirler	58 000 000	93 260 430
3				ÖZEL GELİRLER, HAZİNE YARDIMI VE DEVLET KATKISI	17 316 704 000	18 279 403 260
	1			ÖZEL GELİRLER	4 000	

2000 YILI İNÖNÜ ÜNİVERSİTESİ (B) CETVELİ

(BİN TL)

Geçir Türü	Bölüm	Kesim	Maddde	AÇIKLAMA	BÜTÇE TAHMİNİ	YILI TAHSİLATI
		1		Devreden tahakkuk bakiyesi	2 000	
		2		Devreden nakit	2 000	
	2			HAZINE YARDIMI VE DEVLET KATKISI	17 316 700 000	18 279 403 260
		1		Hazine yardımı	6 127 700 000	6 084 333 820
		2		Yükseköğretim kurumlarının cari hizmet maliyetlerine devlet katkısı	11 189 000 000	12 195 069 440
6	1			YÜKSEKÖĞRETİM KURUMLARININ CARİ HİZMET MALİYETLERİNE ÖĞRENCİ KATKISI		1 144 105 730
6	1	5		YÜKSEK ÖĞRETİM KURUMLARININ TAŞINMAZ MAL, KİRA VE İŞLETME GELİRLERİ		35 378 480
				İCMAL		
1				VERGİ GELİRLERİ	100 000	983 940
2				VERGİ DIŞI NORMAL GELİRLER	59 896 000	100 955 730
3				ÖZEL GELİRLER , HAZINE YARDIMI VE DEVLET KATKISI	17 316 704 000	18 279 403 260
6	1			YÜKSEKÖĞRETİM KURUMLARININ CARİ HİZMET MALİYETLERİNE ÖĞRENCİ KATKISI		1 144 105 730
6	1	5		YÜKSEKÖĞRETİM KURUMLARININ TAŞINMAZ MAL ,KİRA VE İŞLETME GELİRLERİ		35 378 480
				GENEL TOPLAM	17 376 700 000	19 560 827 140

2000 YILI FIRAT ÜNİVERSİTESİ (B) CETVELİ

(BİN TL)

Gelir Türü	Bölüm	Kesim	Madde	AÇIKLAMA	BÜTÇE TAHMİNİ	YILI TAHSİLATI
1				VERGİ GELİRLERİ	1 000	
	3			HARÇLAR VE RESİMLER	1 000	
		1		Harçlar	1 000	
2				VERGİ DIŞI NORMAL GELİRLER	149 997 000	151 844 950
	1			KURUMLAR HASILATI VE HİZMET GELİRLERİ	1 000	
		2		Hizmet gelirleri	1 000	
			2	Muayene,tahsil,tacrübe ve ekspertiz ücretleri	1 000	
	2			PATRİMUVAN GELİRLERİ	34 003 000	62 408 130
		1		Taşınmaz mallar satış gelirleri	1 000	
		2		Taşınmaz mallar idare gelirleri	25 001 000	61 803 130
			1	Lojman kira gelirleri	25 000 000	41 322 030
			3	Diğer taşınmaz mallar idare gelirleri	1 000	20 481 100
		3		Taşınır mallar gelirleri	9 000 000	605 000
			1	Taşınır mallar satış gelirleri	7 000 000	605 000
			2	Taşınır mallar kira gelirleri	2 000 000	
			4	İştirak gelirleri	1 000	
			3	Döner sermayelerden elde edilen gelirler	1 000	
	3			FAİZLER VE TEMİNATLAR	6 000 000	
		1		Faizler	2 000 000	
		2		İrat kaydedilecek teminatlar	4 000 000	
	4			CEZALAR	20 000 000	158 640
		1		Para cezaları	10 000 000	158 640
		2		Müteahhitterden alınacak gecikme cezaları	10 000 000	
	5			ÇEŞİTLİ GELİRLER	89 993 000	89 278 180
		1		Şartname gelirleri	3 000 000	540 000
		5		Diğer çeşitli gelirleri	86 993 000	88 738 180
3				ÖZEL GELİRLER, HAZİNE YARDIMI VE DEVLET KATKISI	20 783 752 000	22 454 803 910
	1			ÖZEL GELİRLER	2 000	

2000 YILI FIRAT ÜNİVERSİTESİ (B) CETVELİ

(BİN TL)

Gelir Türü	Eğitim	Kesim	Madde	AÇIKLAMA	BÜTÇE TAHMİNİ	YILI TAHSİLATI
		1		Devreden tahakkuk bakiyesi	1 000	
		2		Devreden nakit	1 000	
	2			HAZİNE YARDIMI VE DEVLET KATKISI	20 783 750 000	22 454 803 910
		1		Hazine yardımı	6 280 760 000	5 628 400 370
		2		Yükseköğretim kurumlarının cari hizmet maliyetlerine devlet katkısı	14 503 000 000	16 826 403 540
6	1			YÜKSEKÖĞRETİM KURUMLARININ CARİ HİZMET MALİYETLERİNE ÖĞRENCİ KATKISI		1 493 967 140
6	1	5		YÜKSEKÖĞRETİM KURUMLARININ TAŞINMAZ MAL, KİRA VE İŞLETME GELİRLERİ		128 174 260
				İCMAL		
1				VERGİ GELİRLERİ	1 000	
2				VERGİ DIŞI NORMAL GELİRLER	149 997 000	151 844 950
3				ÖZEL GELİRLER, HAZİNE YARDIMI VE DEVLET KATKISI	20 783 752 000	22 454 803 910
6	1			YÜKSEKÖĞRETİM KURUMLARININ CARİ HİZMET MALİYETLERİNE ÖĞRENCİ KATKISI		1 493 967 140
6	1	5		YÜKSEKÖĞRETİM KURUMLARININ TAŞINMAZ MAL, KİRA VE İŞLETME GELİRLERİ		128 174 260
				GENEL TOPLAM	20 933 750 000	24 228 790 260

2000 YILI DİCLE ÜNİVERSİTESİ (B) CETVELİ

(BİN TL.)

Gelir Türü	Bölüm	Kesim	Madde	ACIKLAMA	BÜTÇE TAHMİNİ	YILI TAHSİLATI
1				VERGİ GELİRLERİ	4 000 000	1 897 130
	3			HARÇLAR VE RESİMLER	4 000 000	1 897 130
		1		Harçlar	4 000 000	1 897 130
2				VERGİ DIŞI NORMAL GELİRLER	100 998 000	187 472 860
	1			KURUMLAR HAŞİLATI VE HİZMET GELİRLERİ	1 000	
		2		Hizmet gelirleri	1 000	
			2	Muayene, tahli, tecrübe ve ekspertiz ücretleri	1 000	
	2			PATRİMUVAN GELİRLERİ	453 000	860 980
		1		Taşınmaz mallar satış gelirleri	75 000	
		2		Taşınmaz mallar idare gelirleri	2 000	
			1	Lojman kira gelirleri	1 000	
			3	Diğer taşınmaz mallar idare gelirleri	1 000	
		3		Taşınır mallar gelirleri	375 000	860 980
			1	Taşınır mallar satış gelirleri	300 000	860 980
			2	Taşınır mallar kira gelirleri	75 000	
		4		İştirak gelirleri	1 000	
			3	Döner sermayelerden elde edilen gelirler	1 000	
	3			FAİZLER VE TEMİNATLAR	225 000	7 200
		1		Faizler	75 000	7 200
		2		İrat kaydedilecek teminatlar	150 000	
	4			CEZALAR	225 000	
		1		Para cezaları	75 000	
		2		Müteahhitten alınacak gecikme cezaları	150 000	
	5			ÇEŞİTLİ GELİRLER	100 094 000	186 604 680
		1		Şartname gelirleri	75 000	
		5		Diğer çeşitli gelirler	100 019 000	186 604 680
3				ÖZEL GELİRLER, HAZİNE YARDIMI VE DEVLET KATKISI	22 157 502 000	23 083 026 970
	1			ÖZEL GELİRLER	2 000	

2000 YILI DİCLE ÜNİVERSİTESİ (B) CETVELİ

(BİN TL.)

Gelir Türü	Bölüm	Kesim	Madde	AÇIKLAMA	BÜTÇE TAHMİNİ	YILI TAHSİLATI
		1		Devreden tahakkuk bakiyesi	1 000	
		2		Devreden nakit	1 000	
	2			HAZINE YARDIMI VE DEVLET KATKISI	22 167 600 000	23 063 026 970
	1			Hazine yardımı	6 335 500 000	5 404 000 000
	2			Yükseköğretim kurumlarının cari hizmet maliyetlerine devlet katkısı	15 822 000 000	17 659 026 970
6	1			YÜKSEKÖĞRETİM KURUMLARININ CARİ HİZMET MALİYETLERİNE ÖĞRENCİ KATKISI		1 410 602 530
6	1	5		YÜKSEK ÖĞRETİM KURUMLARININ TAŞINMAZ MAL KİRA VE İŞLETME GELİRLERİ		58 168 400
				İCMAL		
1				VERGİ GELİRLERİ	4 000 000	1 897 130
2				VERGİ DIŞI NORMAL GELİRLER	100 998 000	187 472 860
3				ÖZEL GELİRLER, HAZINE YARDIMI VE DEVLET KATKISI	22 167 502 000	23 063 026 970
6	1			YÜKSEKÖĞRETİM KURUMLARININ CARİ HİZMET MALİYETLERİNE ÖĞRENCİ KATKISI		1 410 802 830
6	1	5		YÜKSEKÖĞRETİM KURUMLARININ TAŞINMAZ MAL KİRA VE İŞLETME GELİRLERİ		58 168 400
				GENEL TOPLAM	22 262 600 000	24 721 167 890

2000 YILI YÜZÜNCÜ YIL ÜNİVERSİTESİ (B) CETVELİ

(BİN TL)

Gelir Türü	Bölüm	Kesim	Maddde	AÇIKLAMA	BÜTÇE TAHMİNİ	YILI TAHSİLATI
1				VERGİ GELİRLERİ	1 000	
	3			HARÇLAR VE RESİMLER	1 000	
		1		Harçlar	1 000	
2				VERGİ DIŞI NORMAL GELİRLER	60 964 000	28 713 750
	1			KURUMLAR HASILATI VE HİZMET GELİRLERİ	1 000	
		2		Hizmet gelirleri	1 000	
			2	Muayene,tahliil,tecrübe ve ekspertiz ücretleri	1 000	
	2			PATRİMUVAN GELİRLERİ	163 000	
		1		Taşınmaz mallar satış gelirleri	40 000	
		2		Taşınmaz mallar idare gelirleri	2 000	
			1	Lojman kira gelirleri	1 000	
			3	Diğer taşınmaz mallar idare gelirleri	1 000	
		3		Taşınır mallar gelirleri	120 000	
			1	Taşınır mallar satış gelirleri	60 000	
			2	Taşınır mallar kira gelirleri	60 000	
		4		İştirak gelirleri	1 000	
			3	Döner sermayelerden elde edilen gelirler	1 000	
	3			FAİZLER VE TEMİNATLAR	200 000	
		1		Faizler	150 000	
		2		İrat kaydedilecek teminatlar	50 000	
	4			CEZALAR	300 000	255 800
		1		Para cezaları	200 000	255 800
		2		Müteahhîtlere alınacak gecikme cezaları	100 000	
	5			ÇEŞİTLİ GELİRLER	60 300 000	28 457 950
		1		Şartname gelirleri	300 000	635 300
		5		Diğer çeşitli gelirler	60 000 000	27 822 650
3				ÖZEL GELİRLER, HAZINE YARDIMI VE DEVLET KATKISI	18 257 735 000	20 306 811 660
	1			ÖZEL GELİRLER	2 000	

2000 YILI YÜZÜNCÜ YIL ÜNİVERSİTESİ (B) GETVELİ

(BİN TL)

Getir Türü	Bölüm	Kesim	Maddede	AÇIKLAMA	BÜTÇE TAHMİNİ	YILI TAHSİLATI
		1		Devreden tahakkuk bakiyesi	1 000	
		2		Devreden nakit	1 000	
	2			HAZİNE YARDIMI VE DEVLET KATKISI	18 257 733 000	20 306 811 660
		1		Hazine yardımı	4 817 733 000	4 794 474 010
		2		Yükseköğretim kurumlarının cari hizmet maliyetlerine devlet katkısı	13 440 000 000	15 512 337 650
6	1			YÜKSEKÖĞRETİM KURUMLARININ CARİ HİZMET MALİYETLERİNE ÖĞRENCİ KATKISI		1 202 141 890
6	1	5		YÜKSEKÖĞRETİM KURUMLARININ TAŞINMAZ MAL KİRA VE İŞLETME GELİRLERİ		163 626 630
				İCMAL		
1				VERGİ GELİRLERİ	1 000	
2				VERGİ DIŞI NORMAL GELİRLER	60 964 000	28 713 750
3				ÖZEL GELİRLER, HAZİNE YARDIMI VE DEVLET KATKISI	18 257 736 000	20 306 811 660
6	1			YÜKSEKÖĞRETİM KURUMLARININ CARİ HİZMET MALİYETLERİNE ÖĞRENCİ KATKISI		1 202 141 890
6	1	5		YÜKSEKÖĞRETİM KURUMLARININ TAŞINMAZ MAL KİRA VE İŞLETME GELİRLERİ		163 626 630
				GENEL TOPLAM	18 318 700 000	21 701 293 730

2000 YILI GAZİANTEP ÜNİVERSİTESİ (B) CETVELİ

(BİN TL.)

Gelir Türü	Bölüm	Kesim	Madde	AÇIKLAMA	BÜTÇE TAHMİNİ	YILI TAHSİLATI
1				VERGİ GELİRLERİ	300 000	817 970
	3			HARÇLAR VE RESİMLER	300 000	817 970
		1		Harçlar	300 000	817 970
2				VERGİ DIŞI NORMAL GELİRLER	134 896 000	94 763 180
	1			KURUMLAR HASILATI VE HİZMET GELİRLERİ	8 000	
		2		Hizmet gelirleri	8 000	
			2	Muayene, tahlil, tecrübe ve ekspertiz ücretleri	8 000	
	2			PATRİMOVAN GELİRLERİ	19 000	21 641 240
		1		Taşınmaz mallar satış gelirleri	3 000	
		2		Taşınmaz mallar idare gelirleri	7 000	21 641 240
			1	Lojman kira gelirleri	1 000	21 641 240
			3	Diğer taşınmaz mallar idare gelirleri	6 000	
		3		Taşınır mallar gelirleri	6 000	
			1	Taşınır mallar satış gelirleri	3 000	
			2	Taşınır mallar kira gelirleri	3 000	
		4		İştirak gelirleri	3 000	
			3	Döner sermayelerden elde edilen gelirler	3 000	
	3			FAİZLER VE TEMİNATLAR	380 000	12 281 680
		1		Faizler	300 000	12 281 680
		2		İrat kaydedilecek teminatlar	80 000	
	4			CEZALAR	200 000	
		1		Para cezaları	100 000	
		2		Müteahhillerden alınacak gecikme cezaları	100 000	
	5			ÇEŞİTLİ GELİRLER	134 109 000	60 830 260
		1		Şartname gelirleri	750 000	870 000
		5		Diğer çeşitli gelirler	133 359 000	59 960 260
3				ÖZEL GELİRLER, HAZİNE YARDIMI VE DEVLET KATKISI	12 104 104 000	13 842 279 900
	1			ÖZEL GELİRLER	4 000	

2000 YILI GAZİANTEP ÜNİVERSİTESİ (B) CETVELİ

(BİN TL.)

Gelir Türü	Bölüm	Kesim	Miçde	AÇIKLAMA	BÜTÇE TAHMİNİ	YILI TAHSİLATI
		1		Devreden tahakkuk bakiyesi	2 000	
		2		Devreden nakit	2 000	
	2			HAZİNE YARDIMI VE DEVLET KATKISI	12 104 100 000	13 842 279 900
		1		Hazine yardımı	5 073 100 000	4 670 028 100
		2		Yükseköğretim kurumlarının cari hizmet maliyetlerine devlet katkısı	7 031 000 000	9 172 251 800
6	1			YÜKSEKÖĞRETİM KURUMLARININ CARİ HİZMET MALİYETLERİNE ÖĞRENCİ KATKISI		462 471 360
6	1	5		YÜKSEK ÖĞRETİM KURUMLARININ TAŞINMAZ MAL KİRA VE İŞLETME GELİRLERİ		11 923 730
				İCMAL		
1				VERGİ GELİRLERİ	300 000	817 970
2				VERGİ DIŞI NORMAL GELİRLER	134 696 000	94 753 180
3				ÖZEL GELİRLER, HAZİNE YARDIMI VE DEVLET KATKISI	12 104 104 000	13 842 279 900
6	1			YÜKSEKÖĞRETİM KURUMLARININ CARİ HİZMET MALİYETLERİNE ÖĞRENCİ KATKISI		462 471 360
6	1	5		YÜKSEKÖĞRETİM KURUMLARININ TAŞINMAZ MAL KİRA VE İŞLETME GELİRLERİ		11 923 730
				GENEL TOPLAM	12 239 100 000	14 412 246 140

2000 YILI İZMİR YÜKSEK TEKNOLOJİ ENSTİTÜSÜ (B) CETVELİ

(BİN TL.)

Gelir Türü	Bölüm	Kesim	Maddes	AÇIKLAMA	BÜTÇE TAHMİNİ	YILI TAHSİLATI
1				VERGİ GELİRLERİ	1 000	
	3			HARÇLAR VE RESİMLER	1 000	
		1		Harçlar	1 000	
2				VERGİ DIŞI NORMAL GELİRLER	99 997 000	76 139 440
	1			KURUMLAR HASILATI VE HİZMET GELİRLERİ	1 000 000	
		2		Hizmet gelirleri	1 000 000	
		2		Muayene, tahsil, tecrübe ve ekspertiz ücretleri	1 000 000	
	2			PATRİMOVAN GELİRLERİ	12 002 000	
		1		Taşınmaz mallar satış gelirleri	1 000	
		2		Taşınmaz mallar idare gelirleri	3 001 000	
		1		Lojman kira gelirleri	1 000	
		3		Diğer taşınmaz mallar idare gelirleri	3 000 000	
		3		Taşınır mallar gelirleri	6 000 000	
		1		Taşınır mallar satış gelirleri	3 000 000	
		2		Taşınır mallar kira gelirleri	3 000 000	
		4		İştirak gelirleri	3 000 000	
		3		Döner sermayelerden elde edilen gelirler	3 000 000	
	3			FAİZLER VE TEMİNATLAR	8 000 000	15 345 530
		1		Faizler	4 000 000	15 345 530
		2		İrat kaydedilecek teminatlar	4 000 000	
	4			CEZALAR	3 000 000	547 500
		1		Para cezaları	1 000 000	
		2		Müteahhitterden alınacak gecikme cezaları	2 000 000	547 500
	5			ÇEŞİTLİ GELİRLER	75 995 000	60 246 410
		1		Şartname gelirleri	2 000 000	
		5		Diğer çeşitli gelirler	73 995 000	60 246 410
3				ÖZEL GELİRLER, HAZİNE YARDIMI VE DEVLET KATKISI	6 069 502 000	7 078 000 000
	1			ÖZEL GELİRLER	2 000	

2000 YILI İZMİR YÜKSEK TEKNOLOJİ ENSTİTÜSÜ (B) CETVELİ

(BİN TL.)

Gelir Türü	Bölüm	Kesim	Madde	AÇIKLAMA	BÜTÇE TAHMİNİ	YILI TAHSİLATI
		1		Devreden tahakkuk bakiyesi	1 000	
		2		Devreden nakit	1 000	
	2			HAZİNE YARDIMI VE DEVLET KATKISI	6 069 500 000	7 078 000 000
		1		Hazine yardımı	3 362 500 000	3 797 000 000
		2		Yükseköğretim kurumlarının cari hizmet maliyetlerine devlet katkısı	2 707 000 000	3 281 000 000
8	1			YÜKSEKÖĞRETİM KURUMLARININ CARİ HİZMET MALİYETLERİNE ÖĞRENCİ KATKISI		113 161 980
6	1	5		YÜKSEKÖĞRETİM KURUMLARININ TAŞINMAZ MAL KİRA VE İŞLETME GELİRLERİ		3 156 960
				İCMAL		
1				VERGİ GELİRLERİ	1 000	
2				VERGİ DIŞI NORMAL GELİRLER	99 997 000	76 139 440
3				ÖZEL GELİRLER, HAZINE YARDIMI VE DEVLET KATKISI	6 069 502 000	7 078 000 000
6	1			YÜKSEKÖĞRETİM KURUMLARININ CARİ HİZMET MALİYETLERİNE ÖĞRENCİ KATKISI		113 161 980
6	1	5		YÜKSEK ÖĞRETİM KURUMLARININ TAŞINMAZ MAL KİRA VE İŞLETME GELİRLERİ		3 156 960
				GENEL TOPLAM	6 169 500 000	7 270 458 380

2000 YILI GEBZE YÜKSEK TEKNOLOJİ ENSTİTÜSÜ (B) CETVELİ

(BİN TL)

Gelir Türü	Bölüm	Kesim	Madde	AÇIKLAMA	BÜTÇE TAHMİNİ	YILI TAHSİLATI
1				VERGİ GELİRLERİ	1 000	
	3			HARÇLAR VE RESİMLER	1 000	
		1		Harçlar	1 000	
2				VERGİ DIŞI NORMAL GELİRLER	75 055 000	37 631 070
	1			KURUMLAR HASILATI VE HİZMET GELİRLERİ	1 000	
		2		Hizmet gelirleri	1 000	
			2	Muayene, tahlil, tecrübe ve ekspertiz ücretleri	1 000	
	2			PATRİMOVAN GELİRLERİ	10 000	
		1		Taşınmaz mallar satış gelirleri	5 000	
		2		Taşınmaz mallar idare gelirleri	2 000	
			1	Lojman kira gelirleri	1 000	
			3	Diğer taşınmaz mallar idare gelirleri	1 000	
		3		Taşınır mallar gelirleri	2 000	
			1	Taşınır mallar satış gelirleri	1 000	
			2	Taşınır mallar kira gelirleri	1 000	
		4		İştirak gelirleri	1 000	
			3	Döner sermayelerden elde edilen gelirler	1 000	
	3			FAİZLER VE TEMİNATLAR	41 000	8 346 560
		1		Faizler	40 000	8 346 560
		2		İrat kaydedilecek teminatlar	1 000	
	4			CEZALAR	2 000	
		1		Para cezaları	1 000	
		2		Müteahhitten alınacak gecikme cezaları	1 000	
	5			ÇEŞİTLİ GELİRLER	75 001 000	29 484 510
		1		Şartname gelirleri	1 000	
		5		Diğer çeşitli gelirler	75 000 000	29 484 510
3				ÖZEL GELİRLER, HAZİNE YARDIMI VE DEVLET KATKISI	6 074 444 000	7 493 875 270
	1			ÖZEL GELİRLER	2 000	196 625 790

2000 YILI GEBZE YÜKSEK TEKNOLOJİ ENSTİTÜSÜ (B) CETVELİ

(BİN TL)

Gelir Türü	Bölüm	Kesim	Madde	AÇIKLAMA	BÜTÇE TAHMİNİ	YILI TAHSİLATI
		1		Devreden tahakkuk bakiyesi	1 000	
		2		Devreden nakit	1 000	196 825 790
	2			HAZİNE YARDIMI VE DEVLET KATKISI	6 074 442 000	7 297 049 480
		1		Hazine yardımı	3 584 442 000	4 749 634 940
		2		Yükseköğretim kurumlarının cari hizmet maliyetlerine devlet katkısı	2 490 000 000	2 547 414 640
6	1			YÜKSEKÖĞRETİM KURUMLARININ CARİ HİZMET MALİYETLERİNE ÖĞRENCİ KATKISI		89 869 380
6	1	5		YÜKSEKÖĞRETİM KURUMLARININ TAŞINMAZ MAL KİRA VE İŞLETME GELİRLERİ		824 500
				İCMAL		
1				VERGİ GELİRLERİ	1 000	
2				VERGİ DIŞI NORMAL GELİRLER	75 055 000	37 831 070
3				ÖZEL GELİRLER, HAZİNE YARDIMI VE DEVLET KATKISI	6 074 444 000	7 493 875 270
6	1			YÜKSEKÖĞRETİM KURUMLARININ CARİ HİZMET MALİYETLERİNE ÖĞRENCİ KATKISI		89 869 380
6	1	5		YÜKSEKÖĞRETİM KURUMLARININ TAŞINMAZ MAL KİRA VE İŞLETME GELİRLERİ		824 500
				GENEL TOPLAM	6 149 500 000	7 622 400 220

2000 YILI HARRAN ÜNİVERSİTESİ (B) CETVELİ

(BİN TL.)

Gelir Türü	Bölüm	Kesim	Madde	AÇIKLAMA	BÜTÇE TAHMİNİ	YILI TAHSİLATI
1				VERGİ GELİRLERİ	5 000	
	3			HARÇLAR VE RESİMLER	5 000	
		1		Harçlar	5 000	
2				VERGİ DIŞI NORMAL GELİRLER	67 995 000	67 601 340
	1			KURUMLAR HASILATI VE HİZMET GELİRLERİ	1 000	
		2		Hizmet gelirleri	1 000	
		2		Muayene,tahill,tecrübe ve ekspertiz ücretleri	1 000	
	2			PATRİMOVAN GELİRLERİ	24 000	
		1		Taşınmaz mallar satış gelirleri	1 000	
		2		Taşınmaz mallar idare gelirleri	15 000	
		1		Lojman kira gelirleri	10 000	
		3		Diğer taşınmaz mallar idare gelirleri	5 000	
		3		Taşınır mallar gelirleri	7 000	
		1		Taşınır mallar satış gelirleri	4 000	
		2		Taşınır mallar kira gelirleri	3 000	
		4		İştirak gelirleri	1 000	
		3		Döner sermayelerden elde edilen gelirler	1 000	
	3			FAİZLER VE TEMİNATLAR	2 000 000	545 940
		1		Faizler	1 000 000	
		2		İrat kaydedilecek teminatlar	1 000 000	545 940
	4			CEZALAR	2 000 000	
		1		Para cezaları	1 000 000	
		2		Müteahhİtlerden alınacak gecikme cezaları	1 000 000	
	5			ÇEŞİTLİ GELİRLER	53 970 000	67 055 400
		1		Şartname gelirleri	1 000 000	
		5		Diğer çeşitli gelirler	52 970 000	67 055 400
3				ÖZEL GELİRLER, HAZİNE YARDIMI VE DEVLET KATKISI	10 917 000 000	12 544 692 460
	1			ÖZEL GELİRLER	2 000 000	

2000 YILI HARRAN ÜNİVERSİTESİ (B) CETVELİ

(BİN TL.)

Gelir Türü	Bölüm	Kesim	Madde	AÇIKLAMA	BÜTÇE TAHMİNİ	YILI TAHSİLATI
		1		Devreden tahakkuk bakiyesi	1 000 000	
		2		Devreden nakit	1 000 000	
	2			HAZİNE YARDIMI VE DEVLET KATKISI	10 915 000 000	12 544 892 460
		1		Hazine yardımı	4 380 000 000	4 657 487 070
		2		Yükseköğretim kurumlarının cari hizmet maliyetlerine devlet katkısı	6 535 000 000	7 887 205 390
6	1			YÜKSEKÖĞRETİM KURUMLARININ CARİ HİZMET MALİYETLERİNE ÖĞRENCİ KATKISI		258 492 790
6	1	5		YÜKSEKÖĞRETİM KURUMLARININ TAŞINMAZ MAL KİRA VE İŞLETME GELİRLERİ		15 891 020
				İCMAL		
1				VERGİ GELİRLERİ	5 000	
2				VERGİ DIŞI NORMAL GELİRLER	57 995 000	67 601 340
3				ÖZEL GELİRLER, HAZİNE YARDIMI VE DEVLET KATKISI	10 917 000 000	12 544 652 460
6	1			YÜKSEKÖĞRETİM KURUMLARININ CARİ HİZMET MALİYETLERİNE ÖĞRENCİ KATKISI		258 492 790
6	1	5		YÜKSEK ÖĞRETİM KURUMLARININ TAŞINMAZ MAL KİRA VE İŞLETME GELİRLERİ		15 891 020
				GENEL TOPLAM	10 975 000 000	12 886 677 610

2000 YILI SÜLEYMAN DEMİREL ÜNİVERSİTESİ (B) CETVELİ

(BİN TL)

Gelir Türü	Bölüm	Kesim	Madde	AÇIKLAMA	BÜTÇE TAHMİNİ	YILI TAHSİLATI
1				VERGİ GELİRLERİ	1 000	
	3			HARÇLAR VE RESİMLER	1 000	
		1		Harçlar	1 000	
2				VERGİ DIŞI NORMAL GELİRLER	50 979 000	151 593 730
	1			KURUMLAR HASILATI VE HİZMET GELİRLERİ	60 000	
		2		Hizmet gelirleri	60 000	
		2		Muayene, tahlil, tecrübe ve ekspertiz ücretleri	60 000	
	2			PATRİMOVAN GELİRLERİ	1 143 000	1 671 360
		1		Taşınmaz mallar satış gelirleri	60 000	
		2		Taşınmaz mallar idare gelirleri	3 000	1 671 360
		1		Lojman kira gelirleri	2 000	1 671 360
		3		Diğer taşınmaz mallar idare gelirleri	1 000	
		3		Taşınır mallar gelirleri	1 040 000	
		1		Taşınır mallar satış gelirleri	1 000 000	
		2		Taşınır mallar kira gelirleri	40 000	
		4		İştirak gelirleri	40 000	
		3		Döner sermayelerden elde edilen gelirler	40 000	
	3			FAİZLER VE TEMİNATLAR	1 230 000	13 789 240
		1		Faizler	1 150 000	13 789 240
		2		İrat kaydedilecek teminatlar	80 000	
	4			CEZALAR	1 070 000	3 000
		1		Para cezaları	70 000	3 000
		2		Müteahhithlerden alınacak gecikme cezaları	1 000 000	
	5			ÇEŞİTLİ GELİRLER	47 476 000	136 130 130
		1		Şarhname gelirleri	10 000	31 500 000
		5		Diğer çeşitli gelirler	47 466 000	104 630 130
3				ÖZEL GELİRLER, HAZİNE YARDIMI VE DEVLET KATKISI	16 459 020 000	17 792 949 680
	1			ÖZEL GELİRLER	20 000	

2000 YILI SÜLEYMAN DEMİREL ÜNİVERSİTESİ (B) CETVELİ

(BİN TL)

Gelir Türü	Bölüm	Kesim	Madde	AÇIKLAMA	BÜTÇE TAHMİNİ	YILI TAHSİLATI
		1		Devreden tahakkuk bakiyesi	10 000	
		2		Devreden nakit	10 000	
	2			HAZINE YARDIMI VE DEVLET KATKISI	16 459 000 000	17 792 949 680
		1		Hazine yardımı	5 521 000 000	4 715 027 250
		2		Yükseköğretim kurumlarının cari hizmet maliyetlerine devlet katkısı	10 938 000 000	13 077 922 430
6	1			YÜKSEKÖĞRETİM KURUMLARININ CARİ HİZMET MALİYETLERİNE ÖĞRENCİ KATKISI		3 548 256 070
6	1	5		YÜKSEKÖĞRETİM KURUMLARININ TAŞINMAZ MAL KİRA VE İŞLETME GELİRLERİ		10 810 150
				İCMAL		
1				VERGİ GELİRLERİ	1 000	
2				VERGİ DIŞI NORMAL GELİRLER	60 979 000	161 593 730
3				ÖZEL GELİRLER, HAZINE YARDIMI VE DEVLET KATKISI	16 459 020 000	17 792 949 680
6	1			YÜKSEKÖĞRETİM KURUMLARININ CARİ HİZMET MALİYETLERİNE ÖĞRENCİ KATKISI		3 548 256 070
6	1	5		YÜKSEKÖĞRETİM KURUMLARININ TAŞINMAZ MAL KİRA VE İŞLETME GELİRLERİ		10 810 150
				GENEL TOPLAM	16 510 000 000	21 503 509 630

2000 YILI ADNAN MENDERES ÜNİVERSİTESİ (B) CETVELİ

(BİN TL.)

Gelir Türü	Bölüm	Kesim	Madde	AÇIKLAMA	BÜTÇE TAHMİNİ	YILI TAHSİLATI
1				VERGİ GELİRLERİ	1 000	
	3			HARÇLAR VE RESİMLER	1 000	
		1		Harçlar	1 000	
2				VERGİ DIŞI NORMAL GELİRLER	64 847 000	65 868 330
	1			KURUMLAR HASILATI VE HİZMET GELİRLERİ	165 000	
		2		Hizmet gelirleri	165 000	
			2	Muayene,tahlil,tecrübe ve ekspertiz ücretleri	165 000	
	2			PATRİMOVAN GELİRLERİ	2 282 000	1 033 200
		1		Taşınmaz mallar satış gelirleri	450 000	
		2		Taşınmaz mallar idare gelirleri	2 000	1 033 200
			1	Lojman kira gelirleri	1 000	
			3	Diğer taşınmaz mallar idare gelirleri	1 000	1 033 200
		3		Taşınır mallar gelirleri	1 660 000	
			1	Taşınır mallar satış gelirleri	150 000	
			2	Taşınır mallar kira gelirleri	1 500 000	
		4		İştirak gelirleri	180 000	
			3	Döner sermayelerden elde edilen gelirler	180 000	
	3			FAİZLER VE TEMİNATLAR	1 200 000	6 460 060
		1		Faizler	1 000 000	6 450 060
		2		İrat kaydedilecek teminatlar	200 000	
	4			CEZALAR	600 000	26 300
		1		Para cezaları	300 000	26 300
		2		Müteahhiflerden alınacak gecikme cezaları	300 000	
	5			ÇEŞİTLİ GELİRLER	60 600 000	48 358 780
		1		Şartname gelirleri	300 000	290 000
		5		Diğer çeşitli gelirler	60 300 000	48 068 780
3				ÖZEL GELİRLER, HAZİNE YARDIMI VE DEVLET KATKISI	10 470 152 000	12 995 175 660
	1			ÖZEL GELİRLER	2 000	

2000 YILI ADNAN MENDERES ÜNİVERSİTESİ (B) CETVELİ

(BİN TL.)

Gelir Türü	Bölüm	Kesim	Maddede	AÇIKLAMA	BÜTÇE TAHMİNİ	YILI TAHSİLATI
		1		Devreden tahakkuk bakiyesi	1 000	
		2		Devreden nakit	1 000	
	2			HAZINE YARDIMI VE DEVLET KATKISI	10 470 150 000	12 995 175 550
		1		Hazine yardımı	4 886 150 000	6 186 768 330
		2		Yükseköğretim kurumlarının cari hizmet maliyetlerine devlet katkısı	5 584 000 000	6 808 407 220
6	1			YÜKSEKÖĞRETİM KURUMLARININ CARİ HİZMET MALİYETLERİNE ÖĞRENCİ KATKISI		345 667 980
				İCMAL		
1				VERGİ GELİRLERİ	1 000	
2				VERGİ DIŞI NORMAL GELİRLER	64 847 000	55 868 330
3				ÖZEL GELİRLER, HAZINE YARDIMI VE DEVLET KATKISI	10 470 152 000	12 995 175 550
6	1			YÜKSEKÖĞRETİM KURUMLARININ CARİ HİZMET MALİYETLERİNE ÖĞRENCİ KATKISI		345 667 980
				GENEL TOPLAM	10 535 000 000	13 396 711 860

2000 YILI ZONGULDAK KARAEKMAS ÜNİVERSİTESİ (B) CETVELİ

(BİN TL)

Gelir Türü	Bölüm	Kesim	Maddesi	AÇIKLAMA	BÜTÇE TAHMİNİ	YILI TAHSİLATI
1				VERGİ GELİRLERİ	10 000	
	3			HARÇLAR VE RESİMLER	10 000	
		1		Harçlar	10 000	
2				VERGİ DIŞI NORMAL GELİRLER	50 970 000	85 588 360
	1			KURUMLAR HASILATI VE HİZMET GELİRLERİ	10 000	
		2		Hizmet gelirleri	10 000	
		2		Muayene,tahill,tecrübe ve ekspertiz ücretleri	10 000	
	2			PATRİMLUVAN GELİRLERİ	160 000	957 000
		1		Taşınmaz mallar satış gelirleri	10 000	
		2		Taşınmaz mallar idare gelirleri	20 000	
		1		Lojman kira gelirleri	10 000	
		3		Diğer taşınmaz mallar idare gelirleri	10 000	
		3		Taşınır mallar gelirleri	120 000	957 000
		1		Taşınır mallar satış gelirleri	110 000	957 000
		2		Taşınır mallar kira gelirleri	10 000	
		4		İştirak gelirleri	10 000	
		3		Döner sermayelerden elde edilen gelirler	10 000	
3				FAİZLER VE TEMİNATLAR	4 580 000	10 038 110
		1		Faizler	4 570 000	10 038 110
		2		İrat kaydedilecek teminatlar	10 000	
4				CEZALAR	20 000	20 000
		1		Para cezaları	10 000	
		2		Müteahhithlerden alınacak gecikme cezaları	10 000	20 000
5				ÇEŞİTLİ GELİRLER	46 200 000	74 573 250
		1		Şartname gelirleri	10 000	950 000
		5		Diğer çeşitli gelirler	46 190 000	73 623 250
3				ÖZEL GELİRLER, HAZİNE YARDIMI VE DEVLET KATKISI	9 983 020 000	10 350 000 000
	1			ÖZEL GELİRLER	20 000	

2000 YILI ZONGULDAK KARAELMAS ÜNİVERSİTESİ (B) CETVELİ

(BİN TL)

Gelir Türü	Bölüm	Kesim	Maddesi	AÇIKLAMA	BÜTÇE TAHMİNİ	YILI TAHSİLATI
		1		Devreden tahakkuk bakiyesi	10 000	
		2		Devreden nakit	10 000	
	2			HAZINE YARDIMI VE DEVLET KATKISI	9 983 000 000	10 350 000 000
		1		Hazine yardımı	5 132 000 000	5 084 000 000
		2		Yükseköğretim kurumlarının cari hizmet maliyetlerine devlet katkısı	4 851 000 000	5 266 000 000
6	1			YÜKSEKÖĞRETİM KURUMLARININ CARİ HİZMET MALİYETLERİNE ÖĞRENCİ KATKISI		521 449 520
6	1	5		YÜKSEKÖĞRETİM KURUMLARININ TAŞINMAZ MAL KİRA VE İŞLETME GELİRLERİ		46 694 420
				İCMAL		
1				VERGİ GELİRLERİ	10 000	
2				VERGİ DIŞI NORMAL GELİRLER	50 970 000	85 688 380
3				ÖZEL GELİRLER, HAZINE YARDIMI VE DEVLET KATKISI	9 983 020 000	10 350 000 000
6	1			YÜKSEKÖĞRETİM KURUMLARININ CARİ HİZMET MALİYETLERİNE ÖĞRENCİ KATKISI		521 449 520
6	1	5		YÜKSEKÖĞRETİM KURUMLARININ TAŞINMAZ MAL KİRA VE İŞLETME GELİRLERİ		46 694 420
				GENEL TOPLAM	10 034 000 000	11 003 732 300

2000 YILI MERSİN ÜNİVERSİTESİ (B) CETVELİ

(BİN TL.)

Gelir Türü	Bölüm	Kesim	Maddde	AÇIKLAMA	BÜTÇE TAHMİNİ	YILI TAHSİLATI
1				VERGİ GELİRLERİ	1 000	
	3			HARÇLAR VE RESİMLER	1 000	
		1		Harçlar	1 000	
2				VERGİ DIŞI NORMAL GELİRLER	52 497 000	22 951 430
	1			KURUMLAR HASILATI VE HİZMET GELİRLERİ	1 000	
		2		Hizmet gelirleri	1 000	
		2		Muayene,tahfif,tecrübe ve ekspertiz ücretleri	1 000	
	2			PATRİMOVAN GELİRLERİ	6 000	
		1		Taşınmaz mallar satış gelirleri	1 000	
		2		Taşınmaz mallar idare gelirleri	2 000	
		1		Lojman kira gelirleri	1 000	
		3		Diğer taşınmaz mallar idare gelirleri	1 000	
		3		Taşınır mallar gelirleri	2 000	
		1		Taşınır mallar satış gelirleri	1 000	
		2		Taşınır mallar kira gelirleri	1 000	
		4		İştirak gelirleri	1 000	
		3		Döner sermayelerden elde edilen gelirler	1 000	
	3			FAİZLER VE TEMİNATLAR	151 000	540 320
		1		Faizler	150 000	540 320
		2		İrat kaydedilecek teminatlar	1 000	
	4			CEZALAR	2 000	
		1		Para cezaları	1 000	
		2		Müteahhitten alınacak gecikme cezaları	1 000	
	5			ÇEŞİTLİ GELİRLER	52 337 000	22 411 110
		1		Şartname gelirleri	1 000	
		5		Diğer çeşitli gelirler	52 336 000	22 411 110
3				ÖZEL GELİRLER, HAZİNE YARDIMI VE DEVLET KATKISI	10 693 102 000	12 573 250 270
	1			OZEL GELİRLER	2 000	

2000 YILI MERSİN ÜNİVERSİTESİ (B) CETVELİ

(BİN TL.)

Gelir Türü	Bölüm	Kesim	Madde	AÇIKLAMA	BÜTÇE TAHMİNİ	YILI TAHSİLATI
		1		Devreden tahakkuk bakiyesi	1 000	
		2		Devreden nakit	1 000	
	2			HAZINE YARDIMI VE DEVLET KATKISI	10 693 100 000	12 573 250 270
		1		Hazine yardımı	4 570 100 000	4 473 451 570
		2		Yükseköğretim kurumlarının cari hizmet maliyetlerine devlet katkısı	6 123 000 000	6 099 798 700
5				ŞARTLI BAĞIŞ VE YARDIMLAR		5 612 770
6	1			YÜKSEKÖĞRETİM KURUMLARININ CARİ HİZMET MALİYETLERİNE ÖĞRENCİ KATKISI		736 183 500
6	1	5		YÜKSEKÖĞRETİM KURUMLARININ TAŞINMAZ MAL KİRA VE İŞLETME GELİRLERİ		18 509 760
				İCMAL		
1				VERGİ GELİRLERİ	1 000	
2				VERGİ DIŞI NORMAL GELİRLER	52 497 000	22 951 430
3				ÖZEL GELİRLER, HAZINE YARDIMI VE DEVLET KATKISI	10 693 102 000	12 573 250 270
5				ŞARTLI BAĞIŞ VE YARDIMLAR		5 612 770
6	1			YÜKSEKÖĞRETİM KURUMLARININ CARİ HİZMET MALİYETLERİNE ÖĞRENCİ KATKISI		736 183 500
6	1	5		YÜKSEKÖĞRETİM KURUMLARININ TAŞINMAZ MAL KİRA VE İŞLETME GELİRLERİ		18 509 760
				GENEL TOPLAM	10 745 600 000	13 358 507 730

2000 YILI PAMUKKALE ÜNİVERSİTESİ (B) CETVELİ

(BİN TL)

Gelir Türü	Bölüm	Kesim	Madde	AÇIKLAMA	BÜTÇE TAHMİNİ	YILI TAHSİLATI
1				VERGİ GELİRLERİ	1 000	
	3			HARÇLAR VE RESİMLER	1 000	
		1		Harçlar	1 000	
2				VERGİ DIŞI NORMAL GELİRLER	45 747 000	86 365 400
	1			KURUMLAR HASILATI VE HİZMET GELİRLERİ	1 000	
		2		Hizmet gelirleri	1 000	
			2	Muayene, tahli, tecrübe ve ekspertiz ücretleri	1 000	
	2			PATRİMOVAN GELİRLERİ	42 000	
		1		Taşınmaz mallar satış gelirleri	25 000	
		2		Taşınmaz mallar idare gelirleri	2 000	
			1	Lojman kira gelirleri	1 000	
			3	Diğer taşınmaz mallar idare gelirleri	1 000	
		3		Taşınır mallar gelirleri	10 000	
			1	Taşınır mallar satış gelirleri	5 000	
			2	Taşınır mallar kira gelirleri	5 000	
		4		İştirak gelirleri	5 000	
			3	Ööner sermayelerden elde edilen gelirler	5 000	
3				FAİZLER VE TEMİNATLAR	1 005 000	11 246 980
		1		Faizler	1 000 000	11 246 980
		2		İrat kaydedilecek teminatlar	5 000	
4				CEZALAR	20 000	
		1		Para cezaları	10 000	
		2		Müteahhütlere alınacak gecikme cezaları	10 000	
5				ÇEŞİTLİ GELİRLER	44 679 000	75 118 420
		1		Şartname gelirleri	9 000	
		5		Diğer çeşitli gelirler	44 670 000	75 118 420
3				ÖZEL GELİRLER, HAZİNE YARDIMI VE DEVLET KATKISI	11 636 252 000	12 270 082 700
	1			ÖZEL GELİRLER	2 000	

2000 YILI PAMUKKALE ÜNİVERSİTESİ (B) CETVELİ

(BİN TL)

Gelir Türü	Bölüm	Kesim	Maddde	AÇIKLAMA	BÜTÇE TAHMİNİ	YILI TAHSİLATI
		1		Devreden tahakkuk bakiyesi	1 000	
		2		Devreden nakit	1 000	
	2			HAZİNE YARDIMI VE DEVLET KATKISI	11 636 260 000	12 270 082 700
		1		Hazine yardımı	4 950 250 000	5 141 191 390
		2		Yükseköğretim kurumlarının cari hizmet maliyetlerine devlet katkısı	6 686 000 000	7 128 891 310
6	1			YÜKSEKÖĞRETİM KURUMLARININ CARİ HİZMET MALİYETLERİNE ÖĞRENCİ KATKISI		1 506 912 380
6	1	5		YÜKSEKÖĞRETİM KURUMLARININ TAŞINMAZ MAL KİRA VE İŞLETME GELİRLERİ		1 115 010
				İCMAL		
1				VERGİ GELİRLERİ	1 000	
2				VERGİ DIŞI NORMAL GELİRLER	45 747 000	86 365 400
3				ÖZEL GELİRLER, HAZİNE YARDIMI VE DEVLET KATKISI	11 636 262 000	12 270 082 700
6	1			YÜKSEKÖĞRETİM KURUMLARININ CARİ HİZMET MALİYETLERİNE ÖĞRENCİ KATKISI		1 506 912 380
6	1	5		YÜKSEKÖĞRETİM KURUMLARININ TAŞINMAZ MAL KİRA VE İŞLETME GELİRLERİ		1 115 010
				GENEL TOPLAM	11 682 000 000	13 864 475 490

2000 YILI BALIKESİR ÜNİVERSİTESİ (B) CETVELİ

(BİN TL.)

Gelir Türü	Bölüm	Kesim	Maddde	AÇIKLAMA	BÜTÇE TAHMİNİ	YILI TAHSİLATI
1				VERGİ GELİRLERİ	150 000	
	3			HARÇLAR VE RESİMLER	150 000	
		1		Harçlar	150 000	
2				VERGİ DIŞI NORMAL GELİRLER	65 398 000	47 739 750
	1			KURUMLAR HASILATI VE HİZMET GELİRLERİ	50 000	
		2		Hizmet gelirleri	50 000	
			2	Muayene,tahsil,tecrübe ve ekspertiz ücretleri	50 000	
	2			PATRİMUVAN GELİRLERİ	501 000	
		1		Taşınmaz mallar satış gelirleri	200 000	
		2		Taşınmaz mallar idare gelirleri	111 000	
			1	Lojman kira gelirleri	1 000	
			3	Diğer taşınmaz mallar idare gelirleri	110 000	
		3		Taşınır mallar gelirleri	160 000	
			1	Taşınır mallar satış gelirleri	80 000	
			2	Taşınır mallar kira gelirleri	80 000	
		4		İştirak gelirleri	30 000	
			3	Döner sermayelerden elde edilen gelirler	30 000	
	3			FAİZLER VE TEMİNATLAR	20 500 000	17 131 690
		1		Faizler	20 000 000	17 131 690
		2		İrat kaydedilecek teminatlar	500 000	
	4			CEZALAR	500 000	
		1		Para cezaları	300 000	
		2		Müteahhithlerden alınacak gecikme cezaları	200 000	
	5			ÇEŞİTLİ GELİRLER	43 847 000	30 608 060
		1		Şartname gelirleri	480 000	
		5		Diğer çeşitli gelirler	43 367 000	30 608 060
3				ÖZEL GELİRLER, HAZİNE YARDIMI VE DEVLET KATKISI	7 779 452 000	8 080 566 250
	1			ÖZEL GELİRLER	2 000	

2000 YILI BALIKESİR ÜNİVERSİTESİ (B) CETVELİ

(BİN TL.)

Gelir Türü	Bölüm	Kesim	Maddde	AÇIKLAMA	BÜTÇE TAHMİNİ	YILI TAHSİLATI
		1		Devreden tahakkuk bakiyesi	1 000	
		2		Devreden nakit	1 000	
	2			HAZİNE YARDIMI VE DEVLET KATKISI	7 779 450 000	8 080 566 250
		1		Hazine yardımı	3 085 450 000	3 049 272 840
		2		Yükseköğretim kurumlarının cari hizmet maliyetlerine devlet katkısı	4 694 000 000	5 031 293 410
6	1			YÜKSEKÖĞRETİM KURUMLARININ CARİ HİZMET MALİYETLERİNE ÖĞRENCİ KATKISI		1 026 967 760
				İCMAL		
1				VERGİ GELİRLERİ	150 000	
2				VERGİ DIŞI NORMAL GELİRLER	65 398 000	47 739 760
3				ÖZEL GELİRLER, HAZİNE YARDIMI VE DEVLET KATKISI	7 779 452 000	8 080 688 250
6	1			YÜKSEKÖĞRETİM KURUMLARININ CARİ HİZMET MALİYETLERİNE ÖĞRENCİ KATKISI		1 026 967 760
				GENEL TOPLAM	7 845 000 000	9 155 273 760

2000 YILI KOCAELI ÜNİVERSİTESİ (B) GETVELİ

(BİN TL)

Gelir Türü	Bölüm	Kesim	Maddesi	AÇIKLAMA	BÜTÇE TAHMİNİ	YILI TAHSİLATI
1				VERGİ GELİRLERİ	1 000	
	3			HARÇLAR VE RESİMLER	1 000	
		1		Harçlar	1 000	
2				VERGİ DIŞI NORMAL GELİRLER	68 947 000	369 763 620
	1			KURUMLAR HASILATI VE HİZMET GELİRLERİ	1 000	
		2		Hizmet gelirleri	1 000	
			2	Muayene,tahlil,tacrübe ve ekspertiz ücretleri	1 000	
	2			PATRİMOVAN GELİRLERİ	6 000	
		1		Taşınmaz mallar satış gelirleri	1 000	
		2		Taşınmaz mallar idare gelirleri	2 000	
			1	Lojman kira gelirleri	1 000	
			3	Diğer taşınmaz mallar idare gelirleri	1 000	
		3		Taşınır mallar gelirleri	2 000	
			1	Taşınır mallar satış gelirleri	1 000	
			2	Taşınır mallar kira gelirleri	1 000	
			4	İştirak gelirleri	1 000	
			3	Döner sermayelerden elde edilen gelirler	1 000	
	3			FAİZLER VE TEMİNATLAR	751 000	62 804 580
		1		Faizler	750 000	62 804 580
		2		İrat kaydedilecek teminatlar	1 000	
	4			CEZALAR	226 000	
		1		Para cezaları	225 000	
		2		Müteahhiflerden alınacak gecikme cezaları	1 000	
	5			ÇEŞİTLİ GELİRLER	67 983 000	306 959 040
		1		Şartname gelirleri	150 000	130 703 700
		5		Diğer çeşitli gelirler	67 813 000	176 255 340
3				ÖZEL GELİRLER, HAZİNE YARDIMI VE DEVLET KATKISI	18 979 052 000	19 512 846 690
	1			ÖZEL GELİRLER	2 000	

2000 YILI KOCAELİ ÜNİVERSİTESİ (B) CETVELİ

(BİN TL)

Gelir Türü	Bölüm	Kesim	Madde	AÇIKLAMA	BÜTÇE TAHMİNİ	YILI TAHSİLATI
		1		Devreden tahakkuk bakiyesi	1 000	
		2		Devreden nakit	1 000	
	2			HAZINE YARDIMI VE DEVLET KATKISI	18 979 050 000	19 512 845 690
		1		Hazine yardımı	8 976 050 000	9 133 000 000
		2		Yükseköğretim kurumlarının cari hizmet maliyetlerine devlet katkısı	10 003 000 000	10 379 845 690
5	1	2		DEPREM NEDENİYLE YAPILAN BAĞIŞ VE YARDIMLAR		427 050 660
6	1			YÜKSEKÖĞRETİM KURUMLARININ CARİ HİZMET MALİYETLERİNE ÖĞRENCİ KATKISI		2 521 820 430
				İCMAL		
1				VERGİ GELİRLERİ	1 000	
2				VERGİ DIŞI NORMAL GELİRLER	68 947 000	369 763 620
3				ÖZEL GELİRLER, HAZİNE YARDIMI VE DEVLET KATKISI	18 979 052 000	19 512 845 690
5	1	2		DEPREM NEDENİYLE YAPILAN BAĞIŞ VE YARDIMLAR		427 050 660
6	1			YÜKSEKÖĞRETİM KURUMLARININ CARİ HİZMET MALİYETLERİNE ÖĞRENCİ KATKISI		2 521 820 430
				GENEL TOPLAM	19 048 000 000	22 831 480 400

2000 YILI SAKARYA ÜNİVERSİTESİ (B) CETVELİ

(BİN TL)

Gelir Türü	Bölüm	Kesim	Madde	AÇIKLAMA	BÜTÇE TAHMİNİ	YILI TAHSİLATI
1				VERGİ GELİRLERİ	1 000	
	3			HARÇLAR VE RESİMLER	1 000	
		1		Harçlar	1 000	
2				VERGİ DIŞI NORMAL GELİRLER	26 989 000	121 575 800
	1			KURUMLAR HASILATI VE HİZMET GELİRLERİ	3 000	
		2		Hizmet gelirleri	3 000	
		2		Muayene,tahvil,tecrübe ve ekspertiz ücretleri	3 000	
	2			PATRİMLUVAN GELİRLERİ	166 000	232 730
		1		Taşınmaz mallar satış gelirleri	9 000	
		2		Taşınmaz mallar idare gelirleri	6 000	232 730
		1		Lojman kira gelirleri	3 000	232 730
		3		Diğer taşınmaz mallar idare gelirleri	3 000	
		3		Taşınır mallar gelirleri	145 000	
		1		Taşınır mallar satış gelirleri	75 000	
		2		Taşınır mallar kira gelirleri	70 000	
		4		İştirak gelirleri	6 000	
		3		Döner sermayelerden elde edilen gelirler	6 000	
	3			FAİZLER VE TEMİNATLAR	1 100 000	22 172 200
		1		Faizler	800 000	22 172 200
		2		İrat kaydedilecek teminatlar	500 000	
	4			CEZALAR	600 000	
		1		Para cezaları	180 000	
		2		Müteahhiflerden alınacak gecikme cezaları	450 000	
	5			ÇEŞİTLİ GELİRLER	25 120 000	99 170 870
		1		Şartname gelirleri	120 000	
		5		Diğer çeşitli gelirler	25 000 000	99 170 870
3				ÖZEL GELİRLER, HAZİNE YARDIMI VE DEVLET KATKISI	12 797 010 000	17 501 456 390
	1			ÖZEL GELİRLER	10 000	

2000 YILI SAKARYA ÜNİVERSİTESİ (B) CETVELİ

(BİN TL)

Gelir Türü	Bölüm	Kesim	Madde	AÇIKLAMA	BÜTÇE TAHMİNİ	YILI TAHSİLATI
		1		Devreden tahakkuk bakiyesi	5 000	
		2		Devreden nakit	8 000	
	2			HAZİNE YARDIMI VE DEVLET KATKISI	12 797 000 000	17 501 458 390
		1		Hazine yardımı	8 657 000 000	9 799 043 600
		2		Yükseköğretim kurumlarının cari hizmet maliyetlerine devlet katkısı	7 130 000 000	7 702 412 790
6	1			YÜKSEKÖĞRETİM KURUMLARININ CARİ HİZMET MALİYETLERİNE ÖĞRENCİ KATKISI		2 551 646 770
6	1	5		YÜKSEK ÖĞRETİM KURUMLARININ TAŞINMAZ MAL KİRA VE İŞLETME GELİRLERİ		13 102 400
				İCMAL		
1				VERGİ GELİRLERİ	1 000	
2				VERGİ DIŞI NORMAL GELİRLER	26 989 000	121 575 800
3				ÖZEL GELİRLER ,HAZİNE YARDIMI VE DEVLET KATKISI	12 797 010 000	17 501 458 390
6	1			YÜKSEKÖĞRETİM KURUMLARININ CARİ HİZMET MALİYETLERİNE ÖĞRENCİ KATKISI		2 551 646 770
6	1	5		YÜKSEK ÖĞRETİM KURUMLARININ TAŞINMAZ MAL KİRA VE İŞLETME GELİRLERİ		13 102 400
				GENEL TOPLAM	12 824 000 000	20 187 781 360

2000 YILI CELAL BAYAR ÜNİVERSİTESİ (B) CETVELİ

(BİN TL.)

Gelir Türü	Bölüm	Kesim	Madde	AÇIKLAMA	BÜTÇE TAHMİNİ	YILI TAHSİLATI
1				VERGİ GELİRLERİ	10 000	
	3			HARÇLAR VE RESİMLER	10 000	
		1		Harçlar	10 000	
2				VERGİ DIŞI NORMAL GELİRLER	62 980 000	166 718 260
	1			KURUMLAR HASILATI VE HİZMET GELİRLERİ	10 000	
		2		Hizmet gelirleri	10 000	
		2		Müayene,tahil, tecrübe ve ekspertiz ücretleri	10 000	
	2			PATRİMLUVAN GELİRLERİ	140 000	67 850
		1		Taşınmaz mallar satış gelirleri	10 000	
		2		Taşınmaz mallar idare gelirleri	2 000	
		1		Lojman kira gelirleri	1 000	
		3		Diğer taşınmaz mallar idare gelirleri	1 000	
		3		Taşınır mallar gelirleri	118 000	67 850
		1		Taşınır mallar satış gelirleri	108 000	67 850
		2		Taşınır mallar kira gelirleri	10 000	
		4		İştirak gelirleri	10 000	
		3		Döner sermayelerden elde edilen gelirler	10 000	
	3			FAİZLER VE TEMİNATLAR	15 210 000	19 568 180
		1		Faizler	15 200 000	19 568 180
		2		İrat kaydedilecek teminatlar	10 000	
	4			CEZALAR	20 000	
		1		Para cezaları	10 000	
		2		Müteahhiflerden alınacak gecikme cezaları	10 000	
	5			ÇEŞİTLİ GELİRLER	47 600 000	147 082 230
		1		Şartname gelirleri	600 000	400 000
		5		Diğer çeşitli gelirler	47 000 000	146 682 230
3				ÖZEL GELİRLER, HAZİNE YARDIMI VE DEVLET KATKISI	12 062 010 000	12 840 922 960
	1			ÖZEL GELİRLER	10 000	

2000 YILI CELAL BAYAR ÜNİVERSİTESİ (B) CETVELİ

(BİN TL.)

Gelir Türü	Bölüm	Kesim	Madde	AÇIKLAMA	BÜTÇE TAHMİNİ	YILI TAHSİLATI
		1		Devreden tahakkuk bakiyesi	5 000	
		2		Devreden nakit	5 000	
	2			HAZİNE YARDIMI VE DEVLET KATKISI	12 062 000 000	12 840 922 960
		1		Hazine yardımı	4 786 000 000	4 482 000 000
		2		Yükseköğretim kurumlarının cari hizmet maliyetlerine devlet katkısı	7 276 000 000	8 348 922 960
6	1			YÜKSEKÖĞRETİM KURUMLARININ CARİ HİZMET MALİYETLERİNE ÖĞRENCİ KATKISI		1 929 993 720
6	1	5		YÜKSEKÖĞRETİM KURUMLARININ TAŞINMAZ MAL KİRA VE İŞLETME GELİRLERİ		1 085 680
				İCMAL		
1				VERGİ GELİRLERİ	10 000	
2				VERGİ DIŞI NORMAL GELİRLER	62 980 000	166 718 260
3				ÖZEL GELİRLER, HAZİNE YARDIMI VE DEVLET KATKISI	12 062 010 000	12 840 922 960
6	1			YÜKSEKÖĞRETİM KURUMLARININ CARİ HİZMET MALİYETLERİNE ÖĞRENCİ KATKISI		1 929 993 720
6	1	5		YÜKSEK ÖĞRETİM KURUMLARININ TAŞINMAZ MAL KİRA VE İŞLETME GELİRLERİ		1 085 680
				GENEL TOPLAM	12 125 000 000	14 938 720 620

2000 YILI ABANT İZZET BAYSAL ÜNİVERSİTESİ (B) CETVELİ

(BİN TL)

Gelir Türü	Bölüm	Kesim	Maddde	AÇIKLAMA	BÜTÇE TAHMİNİ	YILI TAHSİLATI
1				VERGİ GELİRLERİ	1 000	
	3			HARÇLAR VE RESİMLER	1 000	
		1		Harçlar	1 000	
2				VERGİ DIŞI NORMAL GELİRLER	46 497 000	77 621 830
	1			KURUMLAR HASILATI VE HİZMET GELİRLERİ	1 000	
		2		Hizmet gelirleri	1 000	
			2	Muayene, tahlil, tecrübe ve ekspertiz ücretleri	1 000	
	2			PATRİMOVAN GELİRLERİ	6 000	
		1		Taşınmaz mallar satış gelirleri	1 000	
		2		Taşınmaz mallar idare gelirleri	2 000	
			1	Lojman kira gelirleri	1 000	
			3	Diğer taşınmaz mallar idare gelirleri	1 000	
		3		Taşınır mallar gelirleri	2 000	
			1	Taşınır mallar satış gelirleri	1 000	
			2	Taşınır mallar kira gelirleri	1 000	
		4		İştirak gelirleri	1 000	
			3	Döner sermayelerden elde edilen gelirler	1 000	
	3			FAİZLER VE TEMİNATLAR	987 000	33 385 080
		1		Faizler	986 000	33 385 080
		2		İrat kaydedilecek teminatlar	1 000	
	4			CEZALAR	2 000	
		1		Para cezaları	1 000	
		2		Müteahhithlerden alınacak gecikme cezaları	1 000	
	5			ÇEŞİTLİ GELİRLER	45 501 000	44 236 750
		1		Şartname gelirleri	1 000	
		5		Diğer çeşitli gelirler	45 500 000	44 236 750
3				ÖZEL GELİRLER, HAZİNE YARDIMI VE DEVLET KATKISI	12 128 002 000	13 639 662 590
	1			ÖZEL GELİRLER	2 000	554 054 840

2000 YILI ABANT İZZET BAYSAL ÜNİVERSİTESİ (B) CETVELİ

(BİN TL)

Gelir Türü	Bölüm	Kesim	Madde	AÇIKLAMA	BÜTÇE TAHMİNİ	YILI TAHSİLATI
		1		Devreden tahakkuk bakiyesi	1 000	
		2		Devreden nakit	1 000	554 054 940
	2			HAZİNE YARDIMI VE DEVLET KATKISI	12 128 000 000	13 086 607 650
		1		Hazine yardımı	6 038 000 000	7 101 000 000
		2		Yükseköğretim kurumlarının cari hizmet maliyetlerine devlet katkısı	6 092 000 000	5 984 607 650
6	1			YÜKSEKÖĞRETİM KURUMLARININ CARİ HİZMET MALİYETLERİNE ÖĞRENCİ KATKISI		1 186 957 750
6	1	5		YÜKSEKÖĞRETİM KURUMLARININ TAŞINMAZ MAL KİRA VE İŞLETME GELİRLERİ		18 887 820
				İCMAL		
1				VERGİ GELİRLERİ	1 000	
2				VERGİ DIŞI NORMAL GELİRLER	46 497 000	77 521 830
3				ÖZEL GELİRLER, HAZİNE YARDIMI VE DEVLET KATKISI	12 128 002 000	13 639 662 590
6	1			YÜKSEKÖĞRETİM KURUMLARININ CARİ HİZMET MALİYETLERİNE ÖĞRENCİ KATKISI		1 186 957 750
6	1	5		YÜKSEKÖĞRETİM KURUMLARININ TAŞINMAZ MAL KİRA VE İŞLETME GELİRLERİ		18 887 820
				GENEL TOPLAM	12 174 500 000	14 923 129 990

2000 YILI MUSTAFA KEMAL ÜNİVERSİTESİ (A) CETVELİ

(BİN TL)

PROGRAM	AÇIKLAMA	GENEL ÖDENEK TOPLAMI	TOPLAM HARCAMA	İPTAL EDİLEN ÖDENEK	ÖDENEK DIŐI HARCAMA	1050 SK.55. MAD.VE ÖZEL KANUNLAR GER. ERTESİ YILA DEVREDEN ÖDENEK	1050 S.K. 83.MAD. ve DIŐ PROJE KREDİLERİNDEN ERTESİ YILA DEVREDEN
101	GENEL YÖNETİM VE DESTEK HİZMETLERİ	6 032 286 800	5 273 904 390	778 117 120	19 734 710		270 350 740
111	EĐİTİM VE ÖĐRETİM HİZMETLERİ	2 780 572 200	2 988 852 520	136 685 830	344 976 150		
990	ÖZEL ÖDENEKLERE İLİŐKİN HİZMETLERİN YÜRÜTÜLMESİ	909 519 110	856 427 720			53 091 390	
999	EĐİTİM VE ÖĐRETİM HİZMETLERİ	991 000		991 000			
	GENEL TOPLAM	9 723 369 110	9 119 184 630	915 803 950	364 710 860	53 091 390	270 350 740

2000 YILI MUSTAFA KEMAL ÜNİVERSİTESİ (B) CETVELİ

(BİN TL.)

Gelir Türü	Bölüm	Kesim	Madde	AÇIKLAMA	BÜTÇE TAHMİNİ	YILI TAHSİLATI
1				VERGİ GELİRLERİ	1 000	
	3			HARÇLAR VE RESİMLER	1 000	
		1		Harçlar	1 000	
2				VERGİ DIŞI NORMAL GELİRLER	160 511 000	58 334 880
	1			KURUMLAR HASILATI VE HİZMET GELİRLERİ	1 000	
		2		Hizmet gelirleri	1 000	
			2	Muayene, tahlil, tecrübe ve ekspertiz ücretleri	1 000	
	2			PATRİMOVAN GELİRLERİ	6 000	
		1		Taşınmaz mallar satış gelirleri	1 000	
		2		Taşınmaz mallar idare gelirleri	2 000	
			1	Lojman kira gelirleri	1 000	
			3	Diğer taşınmaz mallar idare gelirleri	1 000	
		3		Taşınır mallar gelirleri	2 000	
			1	Taşınır mallar satış gelirleri	1 000	
			2	Taşınır mallar kira gelirleri	1 000	
		4		İştirak gelirleri	1 000	
			3	Döner sermayelerden elde edilen gelirler	1 000	
	3			FAİZLER VE TEMİNATLAR	10 501 000	26 293 900
		1		Faizler	10 500 000	26 293 900
		2		İrat kaydedilecek teminatlar	1 000	
	4			CEZALAR	2 000	600 000
		1		Para cezaları	1 000	
		2		Müteahhitterden alınacak gecikme cezaları	1 000	600 000
	5			ÇEŞİTLİ GELİRLER	150 001 000	31 440 980
		1		Şartname gelirleri	1 000	
		6		Diğer çeşitli gelirler	150 000 000	31 440 980
3				ÖZEL GELİRLER, HAZİNE YARDIMI VE DEVLET KATKISI	8 403 488 000	8 627 788 100
	1			ÖZEL GELİRLER	2 000	

2000 YILI MUSTAFA KEMAL ÜNİVERSİTESİ (B) CETVELİ

(BİN TL.)

Gelir Türü	Bölüm	Kesim	Maddesi	AÇIKLAMA	BÜTÇE TAHMİNİ	YILI TAHSİLATI
		1		Devreden tahakkuk bakiyesi	1 000	
		2		Devreden nakit	1 000	
	2			HAZİNE YARDIMI VE DEVLET KATKISI	8 403 486 000	8 627 788 100
		1		Hazine yardımı	4 300 486 000	4 237 028 580
		2		Yükseköğretim kurumlarının cari hizmet maliyetlerine devlet katkısı	4 103 000 000	4 390 759 520
6	1			YÜKSEKÖĞRETİM KURUMLARININ CARİ HİZMET MALİYETLERİNE ÖĞRENCİ KATKISI		856 427 720
				İCMAL		
1				VERGİ GELİRLERİ	1 000	
2				VERGİ DIŞI NORMAL GELİRLER	160 511 000	58 334 860
3				ÖZEL GELİRLER, HAZİNE YARDIMI VE DEVLET KATKISI	8 403 486 000	8 627 788 100
6	1			YÜKSEKÖĞRETİM KURUMLARININ CARİ HİZMET MALİYETLERİNE ÖĞRENCİ KATKISI		856 427 720
				GENEL TOPLAM	8 564 000 000	9 642 650 700

2000 YILI AFYON KOCATEPE ÜNİVERSİTESİ (A) CETVELİ

(BİN TL)

PROGRAM	AÇIKLAMA	GENEL ÖDENEK TOPLAMI	TOPLAM HARCAMA	İPTAL EDİLEN ÖDENEK	ÖDENEK DIŐI HARCAMA	1050 S.K.55.MAD ve ÖZEL KANUNLAR GER.ERTESİ YILA DEVREDEN ÖDENEK	1050 S.K. 83. MAD. ve DİŐ PROJE KREDİLERİNDEN ERTESİ YILA DEVREDEN
101	GENEL YÖNETİM VE DESTEK HİZMETLERİ	5 188 250 700	5 017 120 000	171 174 690	2 043 990		
111	EĞİTİM VE ÖĞRETİM HİZMETLERİ	4 290 169 800	4 276 323 260	29 432 920	15 596 380		
990	ÖZEL ÖDENEKLERE İLİŐKİN HİZMETLERİN YÜRÜTÜLMESİ	1 682 114 700	1 450 833 190			231 281 510	
999	DİŐ PROJE KREDİLERİ	991 000		991 000			
	GENEL TOPLAM	11 159 516 200	10 744 276 450	201 598 610	17 640 370	231 281 510	

2000 YILI AFYON KOCATEPE ÜNİVERSİTESİ (B) CETVELİ

(BİN TL.)

Gelir Türü	Bölüm	Kesim	Madde	AÇIKLAMA	BÜTÇE TAHMİNİ	YILI TAHSİLATI
1				VERGİ GELİRLERİ	1 000	
	3			HARÇLAR VE RESİMLER	1 000	
		1		Harçlar	1 000	
2				VERGİ DIŞI NORMAL GELİRLER	167 897 000	85 000 650
	1			KURUMLAR HASILATI VE HİZMET GELİRLERİ	145 000	
		2		Hizmet gelirleri	145 000	
			2	Muayene, tahvil, tecrübe ve ekspertiz ücretleri	145 000	
	2			PATRİMOVAN GELİRLERİ	6 000	
		1		Taşınmaz mallar satış gelirleri	1 000	
		2		Taşınmaz mallar idare gelirleri	2 000	
			1	Lojman kira gelirleri	1 000	
			3	Diğer taşınmaz mallar idare gelirleri	1 000	
		3		Taşınır mallar gelirleri	2 000	
			1	Taşınır mallar satış gelirleri	1 000	
			2	Taşınır mallar kira gelirleri	1 000	
		4		İştirak gelirleri	1 000	
			3	Döner sermayelerden elde edilen gelirler	1 000	
	3			FAİZLER VE TEMİNATLAR	9 000 000	18 127 490
		1		Faizler	8 990 000	18 127 490
		2		İrat kaydedilecek teminatlar	10 000	
	4			CEZALAR	20 000	53 170
		1		Para cezaları	10 000	
		2		Müteahhitterden alınacak gecikme cezaları	10 000	53 170
	6			ÇEŞİTLİ GELİRLER	158 828 000	66 819 890
		1		Şartname gelirleri	1 000	
		5		Diğer çeşitli gelirler	158 828 000	66 819 890
3				ÖZEL GELİRLER, HAZİNE YARDIMI VE DEVLET KATKISI	8 898 502 000	9 027 998 440

2000 YILI AFYON KOCATEPE ÜNİVERSİTESİ (B) CETVELİ

(BİN TL)

Gelir Türü	Bölüm	Kesim	Madde	AÇIKLAMA	BÜTÇE TAHMİNİ	YILI TAHSİLATI
	1			ÖZEL GELİRLER	2 000	10 109 220
		1		Devreden tahakkuk bakiyesi	1 000	
		2		Devreden nakit	1 000	10 109 220
	2			HAZİNE YARDIMI VE DEVLET KATKISI	8 898 500 000	9 017 889 220
		1		Hazine yardımı	3 473 500 000	3 349 971 610
		2		Yükseköğretim kurumlarının cari hizmet maliyetlerine devlet katkısı	5 425 000 000	5 667 917 610
6	1			YÜKSEKÖĞRETİM KURUMLARININ CARİ HİZMET MALİYETLERİNE ÖĞRENCİ KATKISI		1 427 878 690
6	1	5		YÜKSEKÖĞRETİM KURUMLARININ TAŞINMAZ MAL KİRA VE İŞLETME GELİRLERİ		22 956 500
				İCMAL		
1				VERGİ GELİRLERİ	1 000	
2				VERGİ DIŞI NORMAL GELİRLER	167 997 000	85 000 550
3				ÖZEL GELİRLER, HAZİNE YARDIMI VE DEVLET KATKISI	8 898 502 000	9 027 998 440
6	1			YÜKSEKÖĞRETİM KURUMLARININ CARİ HİZMET MALİYETLERİNE ÖĞRENCİ KATKISI		1 427 878 690
6	1	5		YÜKSEKÖĞRETİM KURUMLARININ TAŞINMAZ MAL KİRA VE İŞLETME GELİRLERİ		22 956 500
				GENEL TOPLAM	9 066 500 000	10 563 832 180

2000 YILI KAFKAS ÜNİVERSİTESİ (B) CETVELİ

(BİN TL.)

Gelir Türü	Bölüm	Kesim	Madde	AÇIKLAMA	BÜTÇE TAHMİNİ	YILI TAHSİLATI
1				VERGİ GELİRLERİ	2 000	
	3			HARÇLAR VE RESİMLER	2 000	
		1		Harçlar	2 000	
2				VERGİ DIŞI NORMAL GELİRLER	89 996 000	39 307 480
	1			KURUMLAR HASILATI VE HİZMET GELİRLERİ	1 000	
		2		Hizmet gelirleri	1 000	
			2	Muayene,tahlil,tecrübe ve ekspertiz ücretleri	1 000	
	2			PATRİMOVAN GELİRLERİ	80 000	
		1		Taşınmaz mallar satış gelirleri	3 000	
		2		Taşınmaz mallar idare gelirleri	2 000	
			1	Lojman kira gelirleri	1 000	
			3	Diğer taşınmaz mallar idare gelirleri	1 000	
		3		Taşınır mallar gelirleri	80 000	
			1	Taşınır mallar satış gelirleri	40 000	
			2	Taşınır mallar kira gelirleri	40 000	
		4		İştirak gelirleri	5 000	
			3	Döner sermayelerden elde edilen gelirler	5 000	
	3			FAİZLER VE TEMİNATLAR	11 000 000	4 240 540
		1		Faizler	10 000 000	4 240 540
		2		İrat kaydedilecek teminatlar	1 000 000	
	4			CEZALAR	1 194 000	
		1		Para cezaları	194 000	
		2		Müteahhitlerden alınacak gecikme cezaları	1 000 000	
	5			ÇEŞİTLİ GELİRLER	77 711 000	35 066 940
		1		Şartname gelirleri	600 000	
		5		Diğer çeşitli gelirler	77 111 000	35 066 940
3				ÖZEL GELİRLER, HAZİNE YARDIMI VE DEVLET KATKISI	5 979 102 000	9 135 489 300
	1			ÖZEL GELİRLER	2 000	

2000 YILI KAFKAS ÜNİVERSİTESİ (B) CETVELİ

(BİN TL.)

Gelir Türü	Bölüm	Kesim	Madde	AÇIKLAMA	BÜTÇE TAHMİNİ	YILI TAHSİLATI
		1		Devreden tahakkuk bakiyesi	1 000	
		2		Devreden nakit	1 000	
	2			HAZINE YARDIMI VE DEVLET KATKISI	5 979 100 000	9 135 489 300
		1		Hazine yardımı	3 016 100 000	5 444 172 700
		2		Yükseköğretim kurumlarının cari hizmet maliyetlerine devlet katkısı	2 963 000 000	3 691 316 600
6	1			YÜKSEKÖĞRETİM KURUMLARININ CARİ HİZMET MALİYETLERİNE ÖĞRENCİ KATKISI		282 596 800
6	1	5		YÜKSEKÖĞRETİM KURUMLARININ TAŞINMAZ MAL KİRA VE İŞLETME GELİRLERİ		6 896 990
				İCMAL		
1				VERGİ GELİRLERİ	2 000	
2				VERGİ DIŞI NORMAL GELİRLER	89 996 000	39 307 480
3				ÖZEL GELİRLER, HAZİNE YARDIMI VE DEVLET KATKISI	5 979 102 000	9 135 489 300
6	1			YÜKSEKÖĞRETİM KURUMLARININ CARİ HİZMET MALİYETLERİNE ÖĞRENCİ KATKISI		282 596 800
6	1	5		YÜKSEK ÖĞRETİM KURUMLARININ TAŞINMAZ MAL KİRA VE İŞLETME GELİRLERİ		6 896 990
				GENEL TOPLAM	6 069 100 000	9 464 090 570

2000 YILI ÇANAKKALE ONSEKİZ MART ÜNİVERSİTESİ (B) CETVELİ

(BİN TL.)

Gelir Türü	Bölüm	Kesim	Maddeler	AÇIKLAMA	BÜTÇE TAHMİNİ	YILI TAHSİLATI
1				VERGİ GELİRLERİ	10 000	
	3			HARÇLAR VE RESİMLER	10 000	
		1		Harcılar	10 000	
2				VERGİ DIŞI NORMAL GELİRLER	48 334 000	85 450 250
	1			KURUMLAR HASILATI VE HİZMET GELİRLERİ	20 000	
		2		Hizmet gelirleri	20 000	
		2		Muayene, tahsil, tecrübe ve ekspertiz ücretleri	20 000	
	2			PATRİMUVAN GELİRLERİ	82 000	1 957 440
		1		Taşınmaz mallar satış gelirleri	50 000	
		2		Taşınmaz mallar idare gelirleri	2 000	1 957 440
		1		Lojman kira gelirleri	1 000	
		3		Diğer taşınmaz mallar idare gelirleri	1 000	1 957 440
		3		Taşınır mallar gelirleri	20 000	
		1		Taşınır mallar satış gelirleri	10 000	
		2		Taşınır mallar kira gelirleri	10 000	
		4		İştirak gelirleri	10 000	
		3		Doner sermayelerden elde edilen gelirler	10 000	
	3			FAİZLER VE TEMİNATLAR	10 820 000	23 862 580
		1		Faizler	10 720 000	23 862 580
		2		İrat kaydedilecek teminatlar	100 000	
	4			CEZALAR	300 000	
		1		Para cezaları	150 000	
		2		Müteahhütlere alınacak gecikme cezaları	150 000	
	5			ÇEŞİTLİ GELİRLER	37 112 000	59 630 230
		1		Şartname gelirleri	130 000	130 000
		5		Diğer çeşitli gelirler	36 882 000	59 500 230
	3			ÖZEL GELİRLER, HAZİNE YARDIMI VE DEVLET KATKISI	7 245 656 000	7 573 359 650
		1		ÖZEL GELİRLER	6 000	

2000 YILI ÇANAKKALE ONSEKİZ MART ÜNİVERSİTESİ (B) CETVELİ

(BİN TL.)

Gelir Türü	Bölüm	Kesim	Madde	AÇIKLAMA	BÜTÇE TAHMİNİ	YILI TAHSİLATI
		1		Devreden tahakkuk bakiyesi	1 000	
		2		Devreden nakit	5 000	
	2			HAZİNE YARDIMI VE DEVLET KATKISI	7 245 650 000	7 673 359 550
		1		Hazine yardımı	2 965 650 000	3 045 000 000
		2		Yükseköğretim kurumlarının cari hizmet maliyetlerine devlet katkısı	4 280 000 000	4 528 359 550
6	1			YÜKSEKÖĞRETİM KURUMLARININ CARİ HİZMET MALİYETLERİNE ÖĞRENCİ KATKISI		790 806 250
6	1	5		YÜKSEK ÖĞRETİM KURUMLARININ TAŞINMAZ MAL KİRA VE İŞLETME GELİRLERİ		10 884 280
				İCMAL		
1				VERGİ GELİRLERİ	10 000	
2				VERGİ DIŞI NORMAL GELİRLER	48 334 000	85 450 250
3				ÖZEL GELİRLER, HAZİNE YARDIMI VE DEVLET KATKISI	7 245 656 000	7 673 359 550
6	1			YÜKSEKÖĞRETİM KURUMLARININ CARİ HİZMET MALİYETLERİNE ÖĞRENCİ KATKISI		790 806 250
6	1	5		YÜKSEKÖĞRETİM KURUMLARININ TAŞINMAZ MAL KİRA VE İŞLETME GELİRLERİ		10 884 280
				GENEL TOPLAM	7 294 000 000	8 460 500 330

2000 YILI NİĞDE ÜNİVERSİTESİ (B) CETVELİ

(BİN TL.)

Gelir Türü	Bölüm	Kesim	Madde	AÇIKLAMA	BÜTÇE TAHMİNİ	YILI TAHSİLATI
1				VERGİ GELİRLERİ	10 000	
	3			HARÇLAR VE RESİMLER	10 000	
		1		Harçlar	10 000	
2				VERGİ DIŞI NORMAL GELİRLER	67 501 000	87 316 670
	1			KURUMLAR HASILATI VE HİZMET GELİRLERİ	1 000	
		2		Hizmet gelirleri	1 000	
		2		Muayene, tahfii, tecrübe ve ekspertiz ücretleri	1 000	
	2			PATRİMOVAN GELİRLERİ	154 000	
		1		Taşınmaz mallar satış gelirleri	1 000	
		2		Taşınmaz mallar idare gelirleri	2 000	
		1		Lojman kira gelirleri	1 000	
		3		Diğer taşınmaz mallar idare gelirleri	1 000	
		3		Taşınır mallar gelirleri	150 000	
		1		Taşınır mallar satış gelirleri	100 000	
		2		Taşınır mallar kira gelirleri	50 000	
		4		İştirak gelirleri	1 000	
		3		Döner sermayelerden elde edilen gelirler	1 000	
3				FAİZLER VE TEMİNATLAR	170 000	9 303 920
		1		Faizler	70 000	9 303 920
		2		İrat kaydedilecek teminatlar	100 000	
4				CEZALAR	110 000	
		1		Para cezaları	50 000	
		2		Müteahhithlerden alınacak gecikme cezaları	60 000	
5				ÇEŞİTLİ GELİRLER	67 066 000	78 012 750
		1		Şartname gelirleri	40 000	
		5		Diğer çeşitli gelirler	67 026 000	78 012 750
3				ÖZEL GELİRLER, HAZİNE YARDIMI VE DEVLET KATKISI	8 051 489 000	8 670 122 630
	1			ÖZEL GELİRLER	2 000	

2000 YILI NIĞDE ÜNİVERSİTESİ (B) CETVELİ

(BİN TL.)

Gelir Türü	Bölüm	Kesim	Madde	AÇIKLAMA	BÜTÇE TAHMİNİ	YILI TAHSİLATI
		1		Devreden tahakkuk bakiyesi	1 000	
		2		Devreden nakit	1 000	
	2			HAZINE YARDIMI VE DEVLET KATKISI	8 051 487 000	8 670 122 630
		1		Hazine yardımı	2 854 487 000	2 864 000 000
		2		Yükseköğretim kurumlarının cari hizmet maliyetlerine devlet katkısı	5 197 000 000	5 806 122 630
6	1			YÜKSEK ÖĞRETİM KURUMLARININ CARİ HİZMET MALİYETLERİNE ÖĞRENCİ KATKISI		1 868 270 510
6	1	5		YÜKSEK ÖĞRETİM KURUMLARININ TAŞINMAZ MAL KİRA VE İŞLETME GELİRLERİ		182 755 690
				İCMAL		
1				VERGİ GELİRLERİ	10 000	
2				VERGİ DIŞI NORMAL GELİRLER	67 501 000	87 316 670
3				ÖZEL GELİRLER, HAZINE YARDIMI VE DEVLET KATKISI	8 031 489 000	8 670 122 630
6	1			YÜKSEK ÖĞRETİM KURUMLARININ CARİ HİZMET MALİYETLERİNE ÖĞRENCİ KATKISI		1 868 270 510
6	1	5		YÜKSEK ÖĞRETİM KURUMLARININ TAŞINMAZ MAL KİRA VE İŞLETME GELİRLERİ		182 755 690
				GENEL TOPLAM	8 119 000 000	10 808 465 500

2000 YILI DUMLUPINAR ÜNİVERSİTESİ (A) CETVELİ

(BİN TL)

PROGRAM	AÇIKLAMA	GENEL ÖDENEK TOPLAMI	TOPLAM HARCAMA	İPTAL EDİLEN ÖDENEK	ÖDENEK DIŞI HARCAMA	1050 SK.55. MAD.VE ÖZEL KANUNLAR GER. ERTESİ YILA DEVREDEDEN ÖDENEK	1050 S.K. 63.MAD. ve DIŞ PROJE KREDİLERİNDEN ERTESİ YILA DEVREDEDEN
101	GENEL YÖNETİM VE DESTEK HİZMETLERİ	4 868 441 150	4 773 790 840	96 631 680	1 981 370		
111	EĞİTİM VE ÖĞRETİM HİZMETLERİ	3 258 306 850	3 239 869 330	18 437 520			
990	ÖZEL ÖDENEKLERE İLİŞKİN HİZMETLERİN YÜRÜTÜLMESİ	2 972 691 280	2 180 810 560			791 880 720	
	GENEL TOPLAM	11 099 439 280	10 194 470 730	115 069 200	1 981 370	791 880 720	

2000 YILI DÜMLUPINAR ÜNİVERSİTESİ (B) CETVELİ

(BİN TL.)

Gelir Türü	Bölüm	Kesim	Madde	AÇIKLAMA	BÜTÇE TAHMİNİ	YILI TAHSİLATI
1				VERGİ GELİRLERİ	5 000	
	3			HARÇLAR VE RESİMLER	5 000	
		1		Harçlar	5 000	
2				VERGİ DIŞI NORMAL GELİRLER	57 385 000	71 959 630
	1			KURUMLAR HASILATI VE HİZMET GELİRLERİ	10 000	
		2		Hizmet gelirleri	10 000	
			2	Muayene, tahsil, təcürbe ve ekspertiz ücretleri	10 000	
	2			PATRİMLUVAN GELİRLERİ	75 000	68 700
		1		Taşınmaz mallar satış gelirleri	20 000	
		2		Taşınmaz mallar idare gelirleri	5 000	
			1	Lojman kira gelirleri	3 000	
			3	Diğer taşınmaz mallar idare gelirleri	2 000	
		3		Taşınır mallar gelirleri	40 000	68 700
			1	Taşınır mallar satış gelirleri	20 000	68 700
			2	Taşınır mallar kira gelirleri	20 000	
			4	İştirak gelirleri	10 000	
			3	Döner sermayelerden elde edilen gelirler	10 000	
	3			FAİZLER VE TEMİNATLAR	21 000 000	29 859 680
		1		Faizler	20 000 000	29 859 680
		2		İrat kaydedilecek teminatlar	1 000 000	
	4			CEZALAR	550 000	
		1		Para cezaları	50 000	
		2		Müteahhîtlere alınacak gecikme cezaları	500 000	
	5			ÇEŞİTLİ GELİRLER	35 750 000	42 031 150
		1		Şarhname gelirleri	750 000	890 000
		5		Diğer çeşitli gelirler	35 000 000	41 041 150
3				ÖZEL GELİRLER, HAZİNE YARDIMI VE DEVLET KATKISI	7 260 610 000	7 822 737 480
	1			ÖZEL GELİRLER	10 000	44 769 440

2000 YILI DUMLUPINAR ÜNİVERSİTESİ (B) CETVELİ

(BİN TL.)

Gelir Türü	Bölüm	Kesim	Madde	AÇIKLAMA	BÜTÇE TAHMİNİ	YILI TAHSİLATI
		1		Devreden tahakkuk bakiyesi	5 000	
		2		Devreden nakit	5 000	44 789 440
	2			HAZINE YARDIMI VE DEVLET KATKISI	7 260 800 000	7 777 948 040
		1		Hazine yardımı	3 023 600 000	3 248 202 270
		2		Yükseköğretim kurumlarının cari hizmet maliyetlerine devlet katkısı	4 237 000 000	4 529 745 770
8	1			YÜKSEKÖĞRETİM KURUMLARININ CARİ HİZMET MALİYETLERİNE ÖĞRENCİ KATKISI		2 180 810 560
				İCMAL		
1				VERGİ GELİRLERİ	5 000	
2				VERGİ DIŞI NORMAL GELİRLER	87 385 000	71 959 530
3				ÖZEL GELİRLER, HAZINE YARDIMI VE DEVLET KATKISI	7 260 510 000	7 822 737 480
8	1			YÜKSEKÖĞRETİM KURUMLARININ CARİ HİZMET MALİYETLERİNE ÖĞRENCİ KATKISI		2 180 810 560
				GENEL TOPLAM	7 318 000 000	10 075 507 570

2000 YILI GAZİOSMANPAŞA ÜNİVERSİTESİ (A) CETVELİ

(BİN TL)

PROGRAM	AÇIKLAMA	GENEL ÖDENEK TOPLAMI	TOPLAM HARCAMA	İPTAL EDİLEN ÖDENEK	ÖDENEK DIŞI HARCAMA	1050 S.K.55. MAD.VE ÖZEL KANUNLAR GER. ERTESİ YILA DEVREDEN ÖDENEK	1060 S.K. 83.MAD. ve DIŞ PROJE KREDİLERİNDEN ERTESİ YILA DEVREDEN
101	GENEL YÖNETİM VE DESTEK HİZMETLERİ	5 905 385 980	5 763 061 310	147 984 490	5 659 820		
111	EĞİTİM ÖĞRETİM HİZMETLERİ	3 017 484 020	2 960 544 590	78 960 360	12 020 930		
990	ÖZEL ÖDENEKLERE İLİŞKİN HİZMETLERİN YÜRÜTÜLMESİ	683 959 700	614 764 890			69 195 610	
	GENEL TOPLAM	9 606 829 700	9 328 369 990	226 944 860	17 680 760	69 195 610	

2000 YILI GAZİOSMANPAŞA ÜNİVERSİTESİ (B) CETVELİ

(BİN TL.)

Gelir Türü	Bütçe	Kesim	Maddesi	AÇIKLAMA	BÜTÇE TAHMİNİ	YILI TAHSİLATI
1				VERGİ GELİRLERİ	1 000	
	3			HARÇLAR VE RESİMLER	1 000	
		1		Harçlar	1 000	
2				VERGİ DIŞI NORMAL GELİRLER	64 997 000	116 482 240
	1			KURUMLAR HASILATI VE HİZMET GELİRLERİ	6 000	
		2		Hizmet gelirleri	6 000	
			2	Muayene,tahvil, tecrübe ve ekspertiz ücretleri	6 000	
	2			PATRİMUVAN GELİRLERİ	36 000	
		1		Taşınmaz mallar satış gelirleri	5 000	
		2		Taşınmaz mallar idare gelirleri	2 000	
			1	Lojman kira gelirleri	1 000	
			3	Diğer taşınmaz mallar idare gelirleri	1 000	
		3		Taşınır mallar gelirleri	20 000	
			1	Taşınır mallar satış gelirleri	10 000	
			2	Taşınır mallar kira gelirleri	10 000	
		4		İştirak gelirleri	9 000	
			3	Döner sermayelerden elde edilen gelirler	9 000	
	3			FAİZLER VE TEMİNATLAR	4 002 000	30 266 800
		1		Faizler	4 000 000	30 190 300
		2		İrat kaydedilecek teminatlar	2 000	76 500
	4			CEZALAR	60 000	
		1		Para cezaları	30 000	
		2		Müteahhithlerden alınacak gecikme cezaları	30 000	
	5			ÇEŞİTLİ GELİRLER	60 893 000	86 216 440
		1		Şartname gelirleri	8 000	
		5		Diğer çeşitli gelirleri	60 885 000	86 216 440
3				ÖZEL GELİRLER, HAZİNE YARDIMI VE DEVLET KATKISI	8 405 002 000	9 477 811 680
	1			ÖZEL GELİRLER	2 000	

2000 YILI GAZİOSMANPAŞA ÜNİVERSİTESİ (B) CETVELİ

(BİN TL.)

Gelir Türü	Bölüm	Kesim	Madde	AÇIKLAMA	BÜTÇE TAHMİNİ	YILI TAHSİLATI
		1		Devreden tahakkuk bakiyesi	1 000	
		2		Devreden nakit	1 000	
	2			HAZİNE YARDIMI VE DEVLET KATKISI	8 405 000 000	9 477 811 580
		1		Hazine yardımı	3 763 000 000	3 904 059 130
		2		Yükseköğretim kurumlarının cari hizmet maliyetlerine devlet katkısı	4 642 000 000	5 573 752 450
6	1			YÜKSEKÖĞRETİM KURUMLARININ CARİ HİZMET MALİYETLERİNE ÖĞRENCİ KATKISI		600 438 740
6	1	6		YÜKSEKÖĞRETİM KURUMLARININ TAŞINMAZ MAL KİRA VE İŞLETME GELİRLERİ		14 325 350
				İCMAL		
1				VERGİ GELİRLERİ	1 000	
2				VERGİ DIŞI NORMAL GELİRLER	64 997 000	116 482 240
3				ÖZEL GELİRLER, HAZİNE YARDIMI VE DEVLET KATKISI	8 405 002 000	9 477 811 580
6	1			YÜKSEKÖĞRETİM KURUMLARININ CARİ HİZMET MALİYETLERİNE ÖĞRENCİ KATKISI		600 438 740
6	1	5		YÜKSEK ÖĞRETİM KURUMLARININ TAŞINMAZ MAL KİRA VE İŞLETME GELİRLERİ		14 325 350
				GENEL TOPLAM	8 470 000 000	10 209 057 910

2000 YILI MUĞLA ÜNİVERSİTESİ (A) CETVELİ

(BİN TL)

PROGRAM	AÇIKLAMA	GENEL ÖDENEK TOPLAMI	TOPLAM HARCAMA	İPTAL EDİLEN ÖDENEK	ÖDENEK DIŞI HARCAMA	1050 SK.55. MAD.VE ÖZEL KANUNLAR GER. ERTESİ YILA DEVREDEN ÖDENEK	1050 S.K. 83.MAD. ve DIŞ PROJE KREDİLERİNDEN ERTESİ YILA DEVREDEN
101	GENEL YÖNETİM VE DESTEK HİZMETLERİ	5 335 146 150	5 143 466 000	191 680 150			
111	EĞİTİM VE ÖĞRETİM HİZMETLERİ	2 889 751 850	2 844 689 710	45 062 140			
990	ÖZEL ÖDENEKLERE İLİŞKİN HİZMETLERİN YÜRÜTÜLMESİ	815 342 220	763 784 610			51 557 610	
	GENEL TOPLAM	9 040 240 220	8 751 940 320	236 742 290		51 557 610	

2000 YILI MUĞLA ÜNİVERSİTESİ (B) CETVELİ

(BİN TL.)

Gelir Türü	Bölüm	Kesim	Maddes	AÇIKLAMA	BÜTÇE TAHMİNİ	YILI TAHSİLATI
1				VERGİ GELİRLERİ	1 000	
	3			HARÇLAR VE RESİMLER	1 000	
		1		Harçlar	1 000	
2				VERGİ DIŞI NORMAL GELİRLER	80 997 000	90 278 660
	1			KURUMLAR HASILATI VE HİZMET GELİRLERİ	1 000	
		2		Hizmet gelirleri	1 000	
			2	Muayene, tahli, tecrübe ve ekspertiz ücretleri	1 000	
	2			PATRİMÜVAN GELİRLERİ	217 000	241 080
		1		Taşınmaz mallar satış gelirleri	5 000	
		2		Taşınmaz mallar idare gelirleri	2 000	
			1	Lojman kira gelirleri	1 000	
			3	Diğer taşınmaz mallar idare gelirleri	1 000	
		3		Taşınır mallar gelirleri	180 000	241 080
			1	Taşınır mallar satış gelirleri	180 000	241 080
			2	Taşınır mallar kira gelirleri	10 000	
		4		İştirak gelirleri	20 000	
			3	Döner sermayelerden elde edilen gelirler	20 000	
	3			FAİZLER VE TEMİNATLAR	2 027 000	5 299 850
		1		Faizler	1 907 000	5 299 850
		2		İrat kaydedilecek teminatlar	120 000	
	4			CEZALAR	110 000	
		1		Para cezaları	10 000	
		2		Müteahhithlerden alınacak gecikme cezaları	100 000	
	5			ÇEŞİTLİ GELİRLER	78 642 000	84 737 730
		1		Şarhname gelirleri	120 000	
		5		Diğer çeşitli gelirler	78 522 000	84 737 730
3				ÖZEL GELİRLER, HAZİNE YARDIMI VE DEVLET KATKISI	7 297 002 000	8 468 083 940
	1			ÖZEL GELİRLER	2 000	

2000 YILI MUĞLA ÜNİVERSİTESİ (B) CETVELİ

(BİN TL.)

Gelir Türü	Bölüm	Kesim	Madde	AÇIKLAMA	BÜTÇE TAHMİNİ	YILI TAHSİLATI
		1		Devreden tahakkuk bakiyesi	1 000	
		2		Devreden nakit	1 000	
	2			HAZİNE YARDIMI VE DEVLET KATKISI	7 297 000 000	8 488 083 940
		1		Hazine yardımı	2 866 000 000	3 187 069 600
		2		Yükseköğretim kurumlarının cari hizmet maliyetlerine devlet katkısı	4 431 000 000	5 301 014 340
6	1			YÜKSEKÖĞRETİM KURUMLARININ CARİ HİZMET MALİYETLERİNE ÖĞRENCİ KATKISI		729 051 000
6	1	5		YÜKSEKÖĞRETİM KURUMLARININ TAŞINMAZ MAL KİRA VE İŞLETME GELİRLERİ		34 733 610
				İCMAL		
1				VERGİ GELİRLERİ	1 000	
2				VERGİ DIŞI NORMAL GELİRLER	80 897 000	90 278 880
3				ÖZEL GELİRLER, HAZİNE YARDIMI VE DEVLET KATKISI	7 297 002 000	8 488 083 940
6	1			YÜKSEKÖĞRETİM KURUMLARININ CARİ HİZMET MALİYETLERİNE ÖĞRENCİ KATKISI		729 051 000
6	1	5		YÜKSEKÖĞRETİM KURUMLARININ TAŞINMAZ MAL KİRA VE İŞLETME GELİRLERİ		34 733 610
				GENEL TOPLAM	7 378 000 000	8 342 147 210

2000 YILI KAHRAMANMARAŞ SÖTÇÜ İMAM ÜNİVERSİTESİ (B) CETVELİ

(BİN TL)

Gelir Türü	Bölüm	Kesim	Maddes	AÇIKLAMA	BÜTÇE TAHMİNİ	YILI TAHSİLATI
1				VERGİ GELİRLERİ	1 000	
	3			HARÇLAR VE RESİMLER	1 000	
		1		Harçlar	1 000	
2				VERGİ DIŞI NORMAL GELİRLER	86 997 000	43 850 120
	1			KURUMLAR HASILATI VE HİZMET GELİRLERİ	1 000	
		2		Hizmet gelirleri	1 000	
		2		Muayene,tahill,tecrübe ve ekspertiz ücretleri	1 000	
	2			PATRİMUVAN GELİRLERİ	10 000	
		1		Taşınmaz mallar satış gelirleri	5 000	
		2		Taşınmaz mallar idare gelirleri	2 000	
		1		Lojman kira gelirleri	1 000	
		3		Diğer taşınmaz mallar idare gelirleri	1 000	
		3		Taşınır mallar gelirleri	2 000	
		1		Taşınır mallar satış gelirleri	1 000	
		2		Taşınır mallar kira gelirleri	1 000	
		4		İştirak gelirleri	1 000	
		3		Döner sermayelerden elde edilen gelirler	1 000	
	3			FAİZLER VE TEMİNATLAR	3 001 000	6 318 060
		1		Faizler	3 000 000	6 318 060
		2		İrat kaydedilecek teminatlar	1 000	
	4			CEZALAR	33 000	
		1		Para cezaları	3 000	
		2		Müteahhitlerden alınacak gecikme cezaları	30 000	
	5			ÇEŞİTLİ GELİRLER	83 952 000	37 632 060
		1		Şartname gelirleri	10 000	
		5		Diğer çeşitli gelirler	83 942 000	37 632 060
3				ÖZEL GELİRLER, HAZİNE YARDIMI VE DEVLET KATKISI	10 000 502 000	10 479 972 480
	1			ÖZEL GELİRLER	2 000	

2000 YILI KAHRAMANMARAŞ SÜTÇÜ İMAM ÜNİVERSİTESİ (B) CETVELİ

(BİN TL)

Gelir Türü	Bölüm	Kesim	Maddesi	AÇIKLAMA	BÜTÇE TAHMİNİ	YILI TAHSİLATI
		1		Devreden tahakkuk bakiyesi	1 000	
		2		Devreden nakit	1 000	
2				HAZINE YARDIMI VE DEVLET KATKISI	10 000 500 000	10 479 972 480
		1		Hazine yardımı	4 627 500 000	4 568 833 700
		2		Yükseköğretim kurumlarının cari hizmet maliyetlerine devlet katkısı	5 373 000 000	5 921 138 780
6	1			YÜKSEKÖĞRETİM KURUMLARININ CARİ HİZMET MALİYETLERİNE ÖĞRENCİ KATKISI		499 801 190
6	1	5		YÜKSEK ÖĞRETİM KURUMLARININ TAŞINMAZ MAL KİRA VE İŞLETME GELİRLERİ		472 000
				İCMAL		
1				VERGİ GELİRLERİ	1 000	
2				VERGİ DIŞI NORMAL GELİRLER	86 997 000	43 850 120
3				ÖZEL GELİRLER, HAZINE YARDIMI VE DEVLET KATKISI	10 000 502 000	10 479 972 480
6	1			YÜKSEKÖĞRETİM KURUMLARININ CARİ HİZMET MALİYETLERİNE ÖĞRENCİ KATKISI		499 801 190
6	1	5		YÜKSEK ÖĞRETİM KURUMLARININ TAŞINMAZ MAL, KİRA VE İŞLETME GELİRLERİ		472 000
				GENEL TOPLAM	10 087 500 000	11 024 195 790

2000 YILI KIRIKKALE ÜNİVERSİTESİ (B) CETVELİ

(BİN TL.)

Gelir Türü	Bölüm	Kesim	Madde	AÇIKLAMA	BÜTÇE TAHMİNİ	YILI TAHSİLATI
1				VERGİ GELİRLERİ	1 000	
	3			HARÇLAR VE RESİMLER	1 000	
		1		Harçlar	1 000	
2				VERGİ DIŞI NORMAL GELİRLER	83 997 000	144 829 610
	1			KURUMLAR HASILATI VE HİZMET GELİRLERİ	1 000	
		2		Hizmet gelirleri	1 000	
			2	Muayene,tahsil,tecrübe ve ekspertiz ücretleri	1 000	
	2			PATRİMLUVAN GELİRLERİ	6 000	
		1		Taşınmaz mallar satış gelirleri	1 000	
		2		Taşınmaz mallar idare gelirleri	2 000	
			1	Lojman kira gelirleri	1 000	
			3	Diğer taşınmaz mallar idare gelirleri	1 000	
		3		Taşınır mallar gelirleri	2 000	
			1	Taşınır mallar satış gelirleri	1 000	
			2	Taşınır mallar kira gelirleri	1 000	
		4		İştirak gelirleri	1 000	
			3	Döner sermayelerden elde edilen gelirler	1 000	
	3			FAİZLER VE TEMİNATLAR	20 475 000	23 094 620
		1		Faizler	20 430 000	23 094 620
		2		İrat kaydedilecek teminatlar	45 000	
	4			CEZALAR	50 000	
		1		Para cezaları	25 000	
		2		Müteahhithlerden alınacak gecikme cezaları	25 000	
	5			ÇEŞİTLİ GELİRLER	63 465 000	121 735 090
		1		Şarhname gelirleri	1 400 800	1 416 000
		5		Diğer çeşitli gelirler	62 065 000	120 319 090
3				ÖZEL GELİRLER, HAZİNE YARDIMI VE DEVLET KATKISI	9 048 002 000	9 696 000 000
	1			ÖZEL GELİRLER	2 000	

2000 YILI KIRIKKALE ÜNİVERSİTESİ (B) CETVELİ

(BİN TL.)

Gelir Türü	Bölüm	Kesim	Madde	AÇIKLAMA	BÜTÇE TAHMİNİ	YILI TAHSİLATI
		1		Devreden tahakkuk bakiyesi	1 000	
		2		Devreden nakit	1 000	
	2			HAZİNE YARDIMI VE DEVLET KATKISI	9 046 000 000	9 696 000 000
		1		Hazine yardımı	4 282 000 000	4 096 000 000
		2		Yükseköğretim kurumlarının cari hizmet maliyetlerine devlet katkısı	4 764 000 000	5 600 000 000
6	1			YÜKSEKÖĞRETİM KURUMLARININ CARİ HİZMET MALİYETLERİNE ÖĞRENCİ KATKISI		672 433 870
				İCMAL		
1				VERGİ GELİRLERİ	1 000	
2				VERGİ DIŞI NORMAL GELİRLER	83 997 000	144 829 610
3				OZEL GELİRLER, HAZINE YARDIMI VE DEVLET KATKISI	9 046 002 000	9 696 000 000
6	1			YÜKSEKÖĞRETİM KURUMLARININ CARİ HİZMET MALİYETLERİNE ÖĞRENCİ KATKISI		672 433 870
				GENEL TOPLAM	9 130 000 000	10 513 263 480

2000 YILI OSMANGAZI ÜNİVERSİTESİ (B) CETVELİ

(BİN TL)

Gelir Türü	Bölüm	Kesim	Madde	AÇIKLAMA	BÜTÇE TAHMİNİ	YILI TAHSİLATI
1				VERGİ GELİRLERİ	1 000	
	3			HARÇLAR VE RESİMLER	1 000	
		1		Harçlar	1 000	
2				VERGİ DIŞI NORMAL GELİRLER	49 497 000	238 045 000
	1			KURUMLAR HASILATI VE HİZMET GELİRLERİ	3 000	
		2		Hizmet gelirleri	3 000	
		2		Muayene,tahill,tecrübe ve eksperiz ücretleri	3 000	
	2			PATRİMLUVAN GELİRLERİ	22 000	78 300
		1		Taşınmaz mallar satış gelirleri	5 000	
		2		Taşınmaz mallar idare gelirleri	2 000	78 300
		1		Lojman kira gelirleri	1 000	78 300
		3		Diğer taşınmaz mallar idare gelirleri	1 000	
	3			Taşınır mallar gelirleri	10 000	
		1		Taşınır mallar satış gelirleri	5 000	
		2		Taşınır mallar kira gelirleri	5 000	
		4		İştirak gelirleri	5 000	
		3		Döner sermayelerden elde edilen gelirler	5 000	
	3			FAİZLER VE TEMİNATLAR	14 010 000	17 539 580
		1		Faizler	14 000 000	17 539 580
		2		İrat kaydedilecek teminatlar	10 000	
	4			CEZALAR	10 000	400 000
		1		Para cezaları	5 000	
		2		Müteahhitterden alınacak gecikme cezaları	5 000	400 000
	5			ÇEŞİTLİ GELİRLER	35 452 000	220 027 120
		1		Şartname gelirleri	10 000	
		5		Diğer çeşitli gelirler	35 442 000	220 027 120
3				ÖZEL GELİRLER, HAZİNE YARDIMI VE DEVLET KATKISI	16 807 502 000	17 110 299 130
	1			ÖZEL GELİRLER	2 000	

2000 YILI OSMANGAZI ÜNİVERSİTESİ (B) CETVELİ

(BİN TL)

Gelir Türü	Bölüm	Kesim	Maddesi	AÇIKLAMA	BÜTÇE TAHMİNİ	YILI TAHSİLATI
		1		Devreden tahakkuk bakiyesi	1 000	
		2		Devreden nakit	1 000	
	2			HAZINE YARDIMI VE DEVLET KATKISI	16 807 500 000	17 110 299 130
		1		Hazine yardımı	5 261 500 000	5 245 111 240
		2		Yükseköğretim kurumlarının cari hizmet maliyetlerine devlet katkısı	11 526 000 000	11 865 187 890
6	1			YÜKSEKÖĞRETİM KURUMLARININ CARİ HİZMET MALİYETLERİNE ÖĞRENCİ KATKISI		1 768 102 500
6	1	5		YÜKSEKÖĞRETİM KURUMLARININ TAŞINMAZ MAL KİRA VE İŞLETME GELİRLERİ		74 488 790
				İCMAL		
1				VERGİ GELİRLERİ	1 000	
2				VERGİ DIŞI NORMAL GELİRLER	49 497 000	238 045 000
3				ÖZEL GELİRLER, HAZINE YARDIMI VE DEVLET KATKISI	16 807 502 000	17 110 299 130
6	1			YÜKSEKÖĞRETİM KURUMLARININ CARİ HİZMET MALİYETLERİNE ÖĞRENCİ KATKISI		1 768 102 500
6	1	5		YÜKSEKÖĞRETİM KURUMLARININ TAŞINMAZ MAL KİRA VE İŞLETME GELİRLERİ		74 488 790
				GENEL TOPLAM	16 857 000 000	19 100 935 420

2000 YILI GALATASARAY ÜNİVERSİTESİ (B) CETVELİ

(BİN TL.)

Gelir Türü	Bölüm	Kesim	Maddde	AÇIKLAMA	BÜTÇE TAHMİNİ	YILI TAHSİLATI
1				VERGİ GELİRLERİ	50 000	
	3			HARÇLAR VE RESİMLER	50 000	
		1		Harçlar	50 000	
2				VERGİ DİŐİ NORMAL GELİRLER	29 928 000	34 614 850
	1			KURUMLAR HASILATI VE HİZMET GELİRLERİ	8 000	
		2		Hizmet gelirleri	8 000	
			2	Muayene, tahlil, tecrübe ve ekspertiz ücretleri	8 000	
	2			PATRİMOVAN GELİRLERİ	2 446 000	40 200
		1		Taşınmaz mallar satış gelirleri	4 000	
		2		Taşınmaz mallar idare gelirleri	838 000	
			1	Lojman kira gelirleri	834 000	
			3	Diğer taşınmaz mallar idare gelirleri	4 000	
		3		Taşınır mallar gelirleri	1 600 000	40 200
			1	Taşınır mallar satış gelirleri	1 000 000	40 200
			2	Taşınır mallar kira gelirleri	600 000	
		4		İştirak gelirleri	4 000	
			3	Döner sermayelerden elde edilen gelirler	4 000	
	3			FAİZLER VE TEMİNATLAR	12 000 000	5 009 880
		1		Faizler	11 900 000	5 009 880
		2		İrat kaydedilecek teminatlar	100 000	
	4			CEZALAR	824 000	320 000
		1		Pera cezaları	24 000	120 000
		2		Müteahhillerden alınacak gecikme cezaları	800 000	200 000
	5			ÇEŐİTLİ GELİRLER	14 650 000	29 244 770
		1		Őartname gelirleri	650 000	
		5		Diğer çeŐitli gelirler	14 000 000	29 244 770
3				ÖZEL GELİRLER, HAZİNE YARDIMI VE DEVLET KATKISI	3 844 472 000	4 287 000 000
	1			ÖZEL GELİRLER	6 000	

2000 YILI GALATASARAY ÜNİVERSİTESİ (B) CETVELİ

(BİN TL.)

Gelir Türü	Bölüm	Kesim	Maddesi	AÇIKLAMA	BÜTÇE TAHMİNİ	YILI TAHSİLATI
		1		Devreden tahakkuk bakiyesi	3 000	
		2		Devreden nakit	3 000	
	2			HAZİNE YARDIMI VE DEVLET KATKISI	3 844 466 000	4 287 000 000
		1		Hazine yardımı	1 639 466 000	1 525 000 000
		2		Yükseköğretim kurumlarının cari hizmet maliyetlerine devlet katkısı	2 205 000 000	2 762 000 000
6	1			YÜKSEKÖĞRETİM KURUMLARININ CARİ HİZMET MALİYETLERİNE ÖĞRENCİ KATKISI		305 098 240
6	1	5		YÜKSEK ÖĞRETİM KURUMLARININ TAŞINMAZ MAL KİRA VE İŞLETME GELİRLERİ		3 800 030
				İCMAL		
1				VERGİ GELİRLERİ	50 000	
2				VERGİ DIŞI NORMAL GELİRLER	29 928 000	34 614 850
3				ÖZEL GELİRLER, HAZİNE YARDIMI VE DEVLET KATKISI	3 844 472 000	4 287 000 000
6	1			YÜKSEKÖĞRETİM KURUMLARININ CARİ HİZMET MALİYETLERİNE ÖĞRENCİ KATKISI		305 098 240
6	1	5		YÜKSEK ÖĞRETİM KURUMLARININ TAŞINMAZ MAL KİRA VE İŞLETME GELİRLERİ		3 800 030
				GENEL TOPLAM	3 874 450 000	4 630 513 120

