

T.B.M.M.

(S. Sayısı : 9)

1997 Malî Yılı Katma Bütçeye Dahil Kuruluşların Kesinhesaplarına Ait Genel Uygunluk Bildiriminin Sunulduğuna İlişkin Sayıştay Başkanlığı Tezkeresi ile 1997 Malî Yılı Katma Bütçeli İdareler Kesinhesap Kanunu Tasarısı ve Plan ve Bütçe Komisyonu Raporu (1/803, 3/1726)

T.C.

*Sayıştay Başkanlığı
Sayı : 421047/2896*

13.10.1998

TÜRKİYE BÜYÜK MİLLET MECLİSİ BAŞKANLIĞINA

Katma Bütçeli Dairelerin 1997 bütçe yılı Kesinhesap Kanun Tasarısına ait genel uygunluk bildiriminin ilişik olarak sunulduğunu saygılarımla arz ederim.

*M. Kamil Mutluer
Sayıştay Başkanı*

GENEL UYGUNLUK BİLDİRİMİ

Anayasa ve 1050 sayılı Muhasebe-i Umumiye Kanunu hükümleri uyarınca bir nüshası Sayıştay'a gönderilen katma bütçeli idarelerin 1997 Bütçe Yılı Kesinhesapları Sayıştayca sayman yönetim dönemi hesapları ve Katma Bütçeli İdareler Kesinhesap Kanun Tasarısı ile karşılaştırılarak uygunluk derecesi bağlı cetvellerde gösterilmiştir.

Ödenekler, giderler ve gelirlerin gerçekleşme durumuna ilişkin tespitler, "Katma Bütçe Uygulama Sonuçları-1997" raporunda yer almış ve ekte sunulmuştur.

1. Ödenek Dışı Gider :

Katma Bütçeli İdarelerin ödenek dışı gideri, Tarım Reformu Genel Müdürlüğü, Vakıflar Genel Müdürlüğü, Gençlik ve Spor Genel Müdürlüğü, Devlet Su İşleri Genel Müdürlüğü, Orman Genel Müdürlüğü, Köy Hizmetleri Genel Müdürlüğü, Sosyal Hizmetler ve Çocuk Esirgeme Kurumu Genel Müdürlüğü, Ankara Üniversitesi, Orta Doğu Teknik Üniversitesi, Mimar Sinan Üniversitesi, Dokuz Eylül Üniversitesi, Akdeniz Üniversitesi, İnönü Üniversitesi, Yüzüncü Yıl Üniversitesi, Gebze Yüksek Teknoloji Enstitüsü, Harran Üniversitesi, Kocaeli Üniversitesi ve Afyon Kocatepe Üniversitesinin ekli gider cetvellerinde gösterildiği üzere 23 280 453 000 (Yirmitümilyar ikiyüzseksenmilyon dörtyüzelliüçbin) lirası yasalara göre ödenek aranmaksızın yapılacak giderlere, 107 067 510 000 (Yüzyedimilyar altmışyedimilyon beşyüzonbin) lirası personel giderlerine, 74 524 956 000 (Yetmişdörtmilyar beşyüzyirmidörtmilyon dokuzyüzellialtıbin) lirası sorumluluk gerektiren giderlere ait olmak üzere toplam 204 872 919 000 (ikiyüzdörtmilyar sekizyüzyetmişikimilyon dokuzyüzondokuzbin) lira olarak tespit edilmiştir.

Dairesi Kesinhesapları ve Katma Bütçeli İdareler Kesinhesabında da aynı miktarlar yazılıdır.

1050 sayılı Muhasebe-i Umumiye Kanunu'nun :

45 inci Maddesinde;

“Devlet hizmetlerinin müstelzim olduğu masarif her sene bütçesine vazolunan tahsisat ile tayin olunur. İfası bir kanun ile emrolunan hizmet karşılığının behemahal senesi bütçesine ithali lâzımdır.”

50 nci Maddesinde :

“Bakanlar bütçe ile verilen ödeneklerden fazla yüklenme ve harcamalarda bulunamayacakları gibi bu ödenekleri özel gelirlerle de çoğaltamazlar....”

hükümleri mevcuttur.

Bu hükümlere göre belirli hizmetler için bütçeye konulmuş bulunan ödeneklerden fazla harcama yapılmaması gerekmektedir.

Bu husus Maliye Bakanlığı Muhasebat Genel Müdürlüğünün 14 Mayıs 1994 tarih ve 21934 sayılı Resmi Gazetede yayınlanan 518 sayılı genelgesi ile de tekrar belirtilmiştir.

Keza Türkiye Büyük Millet Meclisi Plan ve Bütçe Komisyonunun 3.12.1996 tarih, 1/492, 3/516 esas no.lu 68 karar no.lu 1995 Malî Yılı Kesinhesap Kanun Tasarısına ilişkin kararında aynen :

“Diğer taraftan bundan sonraki kesinhesap kanun tasarılarının Komisyonumuzdaki görüşmelerinde;

Ödenek dışı giderlerden yasalara göre ödenek aranmaksızın yapılanlar dışında kalanlara tamamlayıcı ödenek verilmeyeceği hususu benimsenmiştir.” denilmektedir.

- Bu duruma göre 1050 sayılı Kanunun 48 inci maddesi gereğince bey' iye aidatı, geri verilecek paralar ve mahkeme harçlarına ilişkin ödemeler ile 657 sayılı Devlet Memurları Kanununun 62 nci maddesi gereğince verilen sürekli görev yolluğu ve aynı kanunun 207 ve 208 inci maddelerine göre verilen doğum ve ölüm yardımı ödemeleri, kanunlarına göre ödeme emri aranmaksızın yapılması öngörülen giderlerden olduğu cihetle bu ödemeler için Kesinhesap Kanun Tasarısında tamamlayıcı ödenek istenilmesi kanun gereğidir.

Ödenek dışı gider 204 872 919 000 (İkiyüzdörtmilyar sekizyüzyetmişikimilyon dokuzyüzondokuzbin) lira olup, bu miktarın 23 280 453 000 (Yirmitüçmilyar ikiyüzseksenmilyon dördyüzelliüçbin) lirası yasalara göre ödenek aranmaksızın yapılacak giderlere, 107 067 510 000 (Yüzyedimilyar altmışyedimilyon beşyüzonbin) lirası personel giderlerine ait olduğundan tamamlayıcı ödenek verilmesi uygundur.

Kalan 74 524 956 000 (Yetmişdörtmilyar beşyüzyirmidörtmilyon dokuzyüzelliüçbin) lirası sorumluluk gerektiren giderlere ait olup, 1050 sayılı Kanunun 81 inci maddesi uyarınca saymanların sorumluluğunda bulunan bu miktar için tamamlayıcı ödenek verilip verilmemesi Yüce Meclis'in takdirindedir.

5- ÖDENEK DIŐI GİDER

ÖDENEK DIŐI GİDERLERİN DAĞILIMI TABLOSU

(BİN TL)

Dairesi	Tartibi	Miktarı	Yasal Giderler	Personel Giderleri	Sorumluluk Gerektiren Giderler
Tarım Reformu Genel Müdürlüğü	101 02 1 080 100	147,796		147,796	
	900 04 3 402 900	1,639,079			1,639,079
Vakıflar Genel Müdürlüğü	101 02 1 082 100	10,984,909		10,984,909	
	101 55 1 001 100	38,608,359			38,608,359
	101 55 1 002 100	105,941			105,941
	111 01 3 441 900	474,704			474,704
	112 01 2 001 700	9,068,934			9,068,934
	112 02 1 001 100	63,282,728		63,282,728	
	112 02 2 001 600	3,166,609			3,166,609
	900 04 3 403 900	334,050			334,050
Gençlik ve Spor Genel Müdürlüğü	111 01 3 424 900	1,715,000			1,715,000
Devlet Su İşleri Genel Müdürlüğü	101 01 1 003 100	2,471,519		2,471,519	
Orman Genel Müdürlüğü	101 55 1 001 100	4,071,270			4,071,270
Köy Hizmetleri Genel Müdürlüğü	111 01 1 001 200	2,150,848	2,150,848		
Sosyal Hizmetler ve Çocuk Esirgeme Kurumu Genel Müdürlüğü	101 01 1 003 300	1,346,464	1,346,464		
	111 01 1 001 200	5,291,206	5,291,206		
	111 01 1 001 500	13,064,518			13,064,518
	111 02 1 001 200	12,325,978	12,325,978		
	111 03 1 001 200	2,160,737	2,160,737		
Ankara Üniversitesi	101 01 1 001 100	434,667		434,667	
	101 02 1 001 100	1,824,669		1,824,669	
	111 01 1 002 100	1,268,413		1,268,413	
	111 01 1 031 100	158,901		158,901	
	111 02 1 017 100	707,677		707,677	
	111 02 1 018 100	294,013		294,013	
	111 02 1 064 100	83,452		83,452	

ÖDENEK DIŐI GİDERLERİN DAĐILIMI TABLOSU

(BİN TL)

Dairesi	Tartibi	Miktarı	Yazıcı Giderler	Personel Giderleri	Sorumluluk Gerektiren Giderler
Orta Dođu Teknik Üniversitesi	111 17 1 001 100	369,052		369,052	
	111 34 1 001 100	2,355,310		2,355,310	
	111 41 1 001 100	4,585,313		4,585,313	
	101 02 1 082 100	1,203,543		1,203,543	
	101 03 1 002 100	115,452		115,452	
	111 01 1 002 100	58,515		58,515	
	111 01 1 007 100	15,520		15,520	
	111 02 1 002 100	365,292		365,292	
	111 02 1 016 100	86,364		86,364	
	111 06 1 001 100	920,367		920,367	
	111 13 1 001 100	459,625		459,625	
	111 14 1 001 100	1,107,574		1,107,574	
Mimar Sinan Üniversitesi	111 56 1 001 100	591,003		591,003	
	101 01 1 001 100	109,919		109,919	
	101 02 1 001 100	926,477		926,477	
	111 01 1 001 100	67,525		67,525	
	111 01 1 002 100	364,212		364,212	
	111 13 1 001 100	1,699,290		1,699,290	
Dokuz Eylül Üniversitesi	111 13 1 001 300	94,688			94,688
Akdeniz Üniversitesi	101 90 3 402 900	200,000			200,000
İnönü Üniversitesi	101 90 3 525 900	143,145			143,145
Yüzüncü Yıl Üniversitesi	101 01 1 002 300	9,065	9,065		
	101 02 2 022 600	508,892			508,892
	101 90 3 403 900	89,634			89,634
	111 02 1 019 400	13,855			13,855
	111 31 1 001 200	5,990	5,990		
	111 31 1 001 300	601,259			601,259
	111 36 1 001 200	20	20		

ÖDENEK DIŐI GİDERLERİN DAĞILIMI TABLOSU

(BİN TL)

Dairesi	Tartibi	Miktar	Yasal Giderler	Personel Giderleri	Sorumluluk Gerektiren Giderler
Gebze Yüksek Teknoloji Enstitüsü	101 90 3 403 900	25,000			25,000
Harran Üniversitesi	101 02 1 001 100	111,297		111,297	
Kocaeli Üniversitesi	111 03 1 002 200	145	145		
Afyon Kocatepe Üniversitesi	101 02 1 001 100	1,625,653		1,625,653	
	101 03 1 001 100	18,841		18,841	
	111 01 1 002 100	73,515		73,515	
	111 02 1 021 100	144,775		144,775	
	111 02 1 023 100	113,748		113,748	
	111 02 1 024 100	30,001		30,001	
	111 02 1 026 100	772,603		772,603	
	111 02 1 028 100	258,975		258,975	
	111 02 1 062 100	278,111		278,111	
	111 06 1 001 100	5,437,231		5,437,231	
	111 15 1 001 100	491,408		491,408	
	111 51 1 001 100	642,059		642,059	
	111 55 1 001 100	370,023			370,023
Toplam		204,672,919	23,280,453	107,067,510	74,524,958

2- İZAHNAMELER :

1997 mali yılı Bütçe Hazırlama Rehberinin, "Bütçe hazırlık çalışmalarında kullanılacak formların doldurulmasına ilişkin bilgiler ve form örnekleri" başlıklı bölümünde "Hizmet Gereksinimleri" ile ilgili olarak:

"Hizmet gereksinimlerinde, öncelikle her bir faaliyet altındaki hizmetlerin mevcut durumu irdelenecektir. Bu çerçevede hizmetin yasal dayanağı, önceki yıllarda yapılan işler ve üretilen hizmetler, yapılması planlanan iş ve hizmetler, bu iş ve hizmetlerin gerçekleştirilmesi için kullanılacak kaynakların planlanması ve ileriye dönük politika ve projeler hakkında gerekli hesaplama teknikleri de kullanılmak suretiyle ayrıntılı açıklamalara yer verilecektir. Faaliyet maliyetinin tesbitine ilişkin bu değerlendirme ve açıklamalar sırasında çeşitli sayısal bilgiler (cins, miktar, fiyatlama kriterleri gibi) mutlaka kullanılacaktır. Ayrıca faaliyete ilişkin özellik arzeden sayısal bilgilerde (örneğin, sağlık hizmetlerine ilişkin olarak doktor, hemşire, hasta yatak sayıları; eğitim hizmetlerine ilişkin olarak okul, öğretmen, derslik sayıları vb.) kurumların durumlarına göre belirtilecektir.

Böylece, faaliyet maliyeti program bütçe esaslarına uygun olarak saptanacak ve program maliyeti gerçekçi bir şekilde tespit edilecektir.

Her bir program, alt program ve faaliyet için ayrı bir form düzenlenecektir."

denilmekle birlikte, genellikle Katma Bütçeli kuruluşların bütçe gereksinimlerinde faaliyet/proje düzeyinde yukarıda bahsi geçen hususlara ve fiziki hedeflere ilişkin ayrıntılı açıklamalara yer verilmemiştir.

1050 Sayılı Kanunu'nun 103 ve 118 maddeleri hükmü uyarınca düzenlenmesi gereken gider izahnameleri de özellikle program bütçe sisteminin uygulanmasına geçildiği 1973 yılından başlayarak bütçe gereksinimindeki şekil ve esaslara mütenazır ve ayrıntılı olarak hizmetin önemini, gelişimini ve hedeflerini, hedeflere ulaşıp ulaşılmadığını, ulaşılmamış ise bunun nedenlerini ve ödeneklerin kullanımını gösterecek biçimde hazırlanması gerektiği halde, hizmetlerin ne derece gerçekleştirildiği hakkında bilgi içermemekte, iptal oranı yüksek bulunan ödeneklerin iptal nedenleri hakkında açıklama ihtiva etmemektedir.

Bütçelerin hizmet gereksinimleri, genellikle faaliyet-proje düzeyinde hazırlanmadığından ve fiziki hedefleri kapsamadığından yetersiz bulunmuştur.

Bütçe hizmet gereksinimlerinin faaliyet-proje düzeyinde düzenlenmemesi ve fiziki hedeflere bu gereksinimlerde yer verilmemesi, hizmet gereksinimlerine paralel ve doğrudan bağlantılı gider izahnamelerinin de sağlıklı bir şekilde düzenlenmesi imkanını kısıtlamıştır. Bu nedenle fiziki hedeflere yönelik açıklamaların yer almadığı ve aşağıda belirtilen tertipler itibariyle yüksek oranda ödenek iptali işlemlerine ilişkin açıklamaların bulunmadığı gider izahnameleri yetersiz bulunmuştur.

İPTAL EDİLME ORANLARI YÜKSEK OLAN TERTİPLER

<u>Tartibi</u>	<u>Ödenek</u>	<u>Gider</u>	<u>İptal Edilen Ödenek</u>	<u>(BİN TL) İptal Edilme Oranı %</u>
TARIM REFORMU GENEL MÜDÜRLÜĞÜ				
101 02 1 084	855 000	352 000	503 000	59
101 02 1 085	285 000		285 000	100
111 01 2 009	2 850 000		2 850 000	100
111 01 2 011	1 900 000		1 900 000	100
111 01 2 013	12 350 000		12 350 000	100
111 01 2 024	26 125 000		26 125 000	100
111 01 2 028	3 800 000		3 800 000	100
111 01 2 031	7 600 000		7 600 000	100
111 01 2 036	2 346 000		2 346 000	100
111 01 2 038	1 900 000		1 900 000	100
111 01 2 039	1 425 000		1 425 000	100
111 01 2 040	5 833 000		5 833 000	100
111 01 2 042	9 913 000		9 913 000	100
111 01 2 044	475 000		475 000	100
111 01 2 045	8 550 000		8 550 000	100
111 01 2 046	4 750 000		4 750 000	100
111 01 2 047	5 063 000		5 063 000	100
111 01 2 051	11 542 000		11 542 000	100
111 01 2 052	4 655 000		4 655 000	100
111 01 2 053	1 900 000		1 900 000	100
111 01 2 055	18 050 000		18 050 000	100
111 01 2 056	1 900 000		1 900 000	100
111 01 2 058	2 588 000		2 588 000	100
111 01 2 061	16 625 000		16 625 000	100
111 01 2 631	114 000 000		114 000 000	100
111 01 2 060	18 050 000		18 050 000	100

VAKIFLAR GENEL MÜDÜRLÜĞÜ

112 01 3 411	190 000		190 000	100
112 02 2 001	485 735 000	338 919 720	149 981 889	31
112 03 2 002	308 750 000	143 761 199	164 988 801	53
112 03 3 634	28 500 000	14 786 470	13 713 530	48
900 05 3 521	4 000 000	1 732 225	2 267 775	57
900 05 3 523	4 700 000	1 237 320	3 462 680	74
900 05 3 526	70 000	45 380	24 620	35

GENÇLİK VE SPOR GENEL MÜDÜRLÜĞÜ

101 01 1 003	5 700 000	3 754 037	1 945 963	34
101 02 1 084	1 425 000		1 425 000	100
111 01 3 425	1 425 000		1 425 000	100
111 02 3 631	20 900 000		20 900 000	100
900 04 3 422	475 000	270 000	205 000	43
900 77 3 001	26 125 950		26 125 950	100

KARAYOLLARI GENEL MÜDÜRLÜĞÜ

101 02 1 003	588 900 000	390 672 718	198 227 282	34
101 02 1 080	28 000 000	16 428 427	11 571 573	41
101 02 1 084	8 025 000	3 090 663	5 934 337	66
101 02 1 085	7 030 000		7 030 000	100
112 01 2 006	1 137 329 388	634 640 150	502 689 218	44
112 01 2 015	1 083 955		1 083 955	100
900 03 3 320	950 000		950 000	100
999 01 2 001	2 833 518 420		2 833 518 420	100

HUDUT VE SAHİLLER SAĞLIK GENEL MÜDÜRLÜĞÜ

101 02 1 080	1 300 000	860 319	439 681	34
111 01 2 001	30 250 000	4 228 000	26 022 000	86
111 01 2 014	1 000 000		1 000 000	100
111 01 2 016	1 000 000		1 000 000	100

111 01 2 026	20 000 000		20 000 000	100
111 01 2 028	1 000 000		1 000 000	100
111 01 2 039	5 000 000	3 500 000	1 500 000	30
111 01 2 042	6 000 000		6 000 000	100
111 01 2 046	7 000 000		7 000 000	100
900 03 3 381	1 000	5	995	99
900 05 3 521	2 500 000	1 566 711	933 289	37
900 05 3 522	350 000	227 914	122 086	35

ORMAN GENEL MÜDÜRLÜĞÜ

101 02 1 083	21 137 500	8 196 825	12 940 675	61
101 02 1 084	1 425 000		1 425 000	100
101 02 1 085	190 000	40 223	149 777	78
900 05 3 522	2 850 000	593 281	2 256 719	79

KÖY HİZMETLERİ GENEL MÜDÜRLÜĞÜ

101 02 1 080	55 000 000	30 065 203	24 934 797	45
101 02 1 084	12 825 000	846 624	11 978 376	93
101 02 1 085	9 500 000	205 195	9 294 805	97
101 55 1 002	450 000 000	204 585 143	245 414 857	54
101 66 1 008	50 000 000	13 565 008	36 434 992	72
111 02 1 002	30 400 000	5 881 851	24 518 149	80
111 03 2 702	12 277 792	41 890	12 235 902	99
111 03 3 621	28 500 000	11 564 503	16 935 497	59
900 05 3 522	6 700 000	4 368 393	2 331 607	34

PETROL İŞLERİ GENEL MÜDÜRLÜĞÜ

900 05 3 522	95 000	55 285	39 715	42
--------------	--------	--------	--------	----

SOSYAL HİZ. VE ÇOCUK ESİRGEME KURUMU GENEL MÜDÜRLÜĞÜ

101 02 1 084	950 000	422 309	527 691	56
101 02 1 085	2 850 000	1 256 568	1 593 432	56

111 01 3 441	9 500 000	4 044 514	5 455 486	57
900 01 3 021	95 000		95 000	100
900 03 3 331	14 250		14 250	100
900 04 3 417	1 235 000	606 925	628 075	51
900 05 3 522	19 000 000	9 530 608	9 469 392	50

TELSİZ GENEL MÜDÜRLÜĞÜ

101 02 1 084	100 000	25 300	74 700	75
101 02 1 085	200 000	30 000	170 000	85
101 02 2 004	10 000 000	4 225 890	5 774 110	58
111 01 2 003	2 000 000		2 000 000	100
111 01 2 004	200 000		200 000	100
111 01 2 701	750 000		750 000	100
111 01 3 601	5 000 000		5 000 000	100
111 02 2 001	87 000 000		87 000 000	100
111 02 3 601	10 000 000		10 000 000	100
111 02 3 631	5 000 000		5 000 000	100
900 04 3 402	2 500 000	1 263 473	1 236 527	49
900 04 3 403	500 000		500 000	100
900 05 3 522	75 000	51 063	23 937	32
900 05 3 526	50 000		50 000	100
999.01 2 001	10 000 000		10 000 000	100

YÜKSEK ÖĞRETİM KURULU

111 01 1 004	850 000	322 770	532 230	62
111 01 1 006	1 045 000	151 386	893 614	85
111 01 1 008	8 365 000	1 249 855	7 115 145	85
111 01 1 084	1 330 000	642 273	687 727	52
111 01 2 005	85 500 000	13 752 771	71 747 229	84
111 01 2 012	475 000		475 000	100
111 01 3 351	9 500 000		9 500 000	100
111 01 3 403	950 000	460 572	489 428	51
999 01 2 001	295 517		295 517	100
999 01 2 002	318 804 159		318 804 159	100

999 01 2 003	843 000		843 000	100
999 99 2 001	550 382		550 382	100

ANKARA ÜNİVERSİTESİ

101 01 3 331	976 561	603 704	372 857	38
101 02 1 085	1 900 000	245 088	1 654 912	87
101 02 2 004	16 900 000	8 655 712	8 244 288	49
101 02 2 015	600 000		600 000	100
101 90 3 422	237 500	150 000	87 500	37

ORTADOĞU TEKNİK ÜNİVERSİTESİ

101 55 1 002	3 000 000	1 761 777	1 238 223	41
101 66 1 008	500 000		500 000	100
111 01 1 039	1 640 000	903 854	736 146	45
111 04 1 007	285 000	188 265	96 735	34
111 04 1 008	285 000	142 337	142 663	50

HACETTEPE ÜNİVERSİTESİ

101 02 2 004	10 000		10 000	100
101 02 2 017	10 000		10 000	100
101 02 2 026	10 000		10 000	100
101 02 2 027	33 250 000	4 050 768	29 199 232	88
101 02 2 033	450 000		450 000	100
101 02 2 034	10 000		10 000	100
101 02 2 037	426 000 000	205 118 278	220 881 722	52
111 01 1 028	313 500	202 088	111 412	35
999 01 2 001	171 095 000		171 095 000	100
999 01 2 002	95 000		95 000	100

GAZİ ÜNİVERSİTESİ

101 01 3 331	570 000	252 226	317 774	55
101 02 2 027	50 000		50 000	100

101 02 2 701	15 253 110	7 784 843	7 468 267	49
101 02 2 702	63 287 948	24 873 322	38 414 626	60
111 02 1 064	2 482 500	635 509	1 846 991	74
111 04 1 002	237 500	142 758	94 744	40
999 01 2 001	9 500 000		9 500 000	100
999 01 2 002	9 500 000		9 500 000	100
999 01 2 003	235 505 843		235 505 843	100

İSTANBUL ÜNİVERSİTESİ

101 01 1 003	70 000 000	42 312 758	27 687 242	39
101 01 1 331	665 000		665 000	100
101 02 1 085	1 425 000	324 336	1 100 664	77
101 02 2 018	950 000		950 000	100
101 02 2 019	14 250 000		14 250 000	100
101 02 2 023	71 250 000		71 250 000	100
101 02 2 024	57 000 000		57 000 000	100
101 66 1 008	500 000		500 000	100
101 90 3 422	285 000	180 000	105 000	37
111 02 1 063	5 950 000	3 277 717	2 672 283	45
111 03 1 002	1 140 000	427 620	702 380	62
111 33 3 521	5 400 000		5 400 000	100
999 01 2 001	95 000		95 000	100

İSTANBUL TEKNİK ÜNİVERSİTESİ

101 01 1 002	190 000	73 595	116 405	58
101 02 1 085	2 850 000	1 319 790	1 530 210	54
101 02 2 039	20 900 000	11 378 109	9 521 891	45
101 02 2 046	475 000		475 000	100
101 02 2 631	475 000		475 000	100
101 02 3 621	23 750 000	10 414 200	13 335 800	56
101 03 1 002	1 520 000	445 625	1 074 375	70
101 90 3 422	380 000	130 000	250 000	66
111 04 1 001	285 000	53 245	231 755	81

BOĞAZIÇI ÜNİVERSİTESİ

101 01 1 002	190 000	94 788	95 212	50
101 01 3 331	950 000	521 777	428 223	45
101 02 3 621	19 000 000		19 000 000	100
101 90 3 522	5 703 000	3 015 015	2 687 985	47
111 02 1 071	570 000	372 232	197 768	34

MARMARA ÜNİVERSİTESİ

101 01 1 002	190 000	100 904	89 096	47
101 02 1 084	712 500	494 491	218 009	31
111 04 1 001	6 287 500	4 165 581	2 121 919	34
111 04 1 004	760 000	440 451	319 549	42
111 04 1 005	1 140 000	679 787	460 213	40

YILDIZ TEKNİK ÜNİVERSİTESİ

101 01 1 002	57 000	29 360	27 640	49
101 02 1 085	285 000		285 000	100
101 02 2 031	7 600 000		7 600 000	100
101 02 2 034	19 000 000		19 000 000	100
101 05 2 001	38 000 000		38 000 000	100
101 90 3 522	135 000	98 588	36 432	27
101 90 3 526	15 000	10 125	4 875	33
111 04 1 001	436 500	190 294	246 206	56
990 02 1 001	159 432	103 042	56 390	35

MİMAR SİNAN ÜNİVERSİTESİ

101 01 1 002	145 500	39 826	105 674	73
101 02 3 601	23 750 000		23 750 000	100
101 55 1 002	500 000		500 000	100
101 66 1 007	1 500 000		1 500 000	100
101 90 3 403	4 750 000	2 126 000	2 624 000	55
101 90 3 522	675 000	183 000	492 000	73

EGE ÜNİVERSİTESİ

101 01 1 003	42 000 000	23 564 502	18 435 498	44
101 01 3 331	665 000		665 000	100
101 02 1 085	1 900 000	877 589	1 022 411	54
101 05 2 001	28 500 000		28 500 000	100
101 55 1 002	2 000 000		2 000 000	100
101 66 1 009	2 200 000	1 427 356	772 644	35
111 02 1 022	175 000	88 657	86 343	49
999 01 2 001	142 500 000		142 500 000	100

DOKUZEYLÜL ÜNİVERSİTESİ

101 01 3 331	665 000	446 034	218 966	33
101 90 3 422	190 000	20 000	170 000	89
101 90 3 521	6 305 000	4 194 867	2 110 133	33
101 90 3 525	8 750 000	6 094 574	2 655 426	30
111 04 1 002	1 140 000	583 006	556 994	49

TRAKYA ÜNİVERSİTESİ

101 01 1 003	50 000 000	32 316 250	17 683 750	35
101 02 1 084	360 000	182 000	198 000	52
101 02 1 085	950 000	536 585	413 415	44
101 05 1 002	8 075 000	3 724 452	4 350 548	54
111 02 1 039	2 045 000	1 403 506	641 494	31
111 04 1 002	2 902 500	633 232	2 269 268	78
111 04 1 003	4 370 000	2 587 282	1 782 718	41

ULUDAĞ ÜNİVERSİTESİ

101 02 1 085	550 000		550 000	100
101 02 2 040	1 000		1 000	100
101 02 2 702	5 766 935	29 887	5 737 048	99
101 66 1 007	12 000 000	7 286 697	4 713 303	39
101 66 1 008	500 000		500 000	100

101 66 1 009	3 000 000	1 531 006	1 468 994	49
101 90 3 521	2 050 000	1 157 000	893 000	44
111 04 1 003	285 000	169 928	115 072	40

ANADOLU ÜNİVERSİTESİ

101 01 1 003	65 000 000	41 382 212	23 617 788	36
101 02 1 080	1 000 000	693 644	308 356	31
101 02 2 031	10 000		10 000	100
101 02 2 044	10 000		10 000	100
101 03 3 422	285 000	160 000	125 000	44
101 55 1 002	300 000		300 000	100
111 01 1 028	1 108 000	724 147	383 853	35

SELÇUK ÜNİVERSİTESİ

101 01 3 331	665 000		665 000	100
101 02 1 084	2 850 000	1 424 688	1 425 312	50
101 90 3 422	190 000		190 000	100
111 04 1 003	1 710 000	1 034 651	675 349	39
999 01 2 001	950 000		950 000	100

AKDENİZ ÜNİVERSİTESİ

101 01 1 002	437 500	234 724	202 776	46
101 01 1 003	8 000 000	4 841 230	3 158 770	40
101 02 2 038	8 550 000		8 550 000	100
101 03 3 418	10 450 000	7 315 000	3 135 000	30
101 90 3 522	3 200 000	119 090	3 080 910	96
111 01 1 028	38 000	19 000	19 000	50
999 01 2 001	950 000		950 000	100
999 01 2 002	285 000 000	18 955 081	266 044 919	94

ERCIYES ÜNİVERSİTESİ

101 01 3 331	332 500	232 460	100 040	30
--------------	---------	---------	---------	----

101 02 2 001	210 000 000	12 000 000	198 000 000	94
101 90 3 521	18 500 000	8 215 859	10 284 141	56

CUMHURİYET ÜNİVERSİTESİ

101 01 1 002	345 000	160 052	184 948	54
101 01 3 331	665 000		665 000	100
101 02 1 021	19 000 000		19 000 000	100
101 02 2 022	19 000 000		19 000 000	100
101 05 1 001	1 330 000	705 595	624 415	47
111 02 1 023	1 645 000	41 135	1 603 865	97
111 04 1 003	218 000	79 845	138 655	64
990 02 1 001	176 594 378	124 899 797	51 694 581	29
999 01 2 001	950 000		950 000	100

ÇUKUROVA ÜNİVERSİTESİ

101 01 3 0331	665 000	256 936	408 064	61
101 02 3 0621	4 275 000	3 025 000	1 250 000	29
101 05 2 0001	47 500 000		47 500 000	100
101 04 1 0003	6 567 000	2 262 526	4 304 974	66
111 48 1 0001	1 640 000		1 640 000	100
990 02 1 0001	178 836 899	123 545 655	55 291 244	31
999 01 2 0001	190 000 000		190 000 000	100

ONDOKUZ MAYIS ÜNİVERSİTESİ

101 01 3 331	665 000	297 467	395 533	60
101 02 2 004	344 660 000	108 836 495	235 823 504	68
101 02 2 701	89 834 408	60 032 404	29 802 004	33
101 05 2 001	14 250 000		14 250 000	100
111 02 1 002	500 000	228 000	272 000	54
111 02 1 022	757 500	559 296	198 204	26
999 01 2 001	190 000 000		190 000 000	100

KARADENİZ TEKNİK ÜNİVERSİTESİ

101 01 3 331	570 000	268 431	301 569	53
101 02 2 038	19 000 000	6 040 440	12 959 560	68
101 55 1 003	4 000 000	2 638 390	1 361 610	34
111 02 1 026	980 000	315 325	664 675	68
990 02 1 001	189 518 254	130 390 201	59 128 053	31

ATATÜRK ÜNİVERSİTESİ

101 01 1 001	14 010 000	9 159 925	4 850 075	35
101 02 1 084	38 000 000		38 000 000	100
101 02 1 085	190 000		190 000	100
101 02 2 020	45 600 000	18 468 960	27 131 040	59
101 02 2 032	47 500 000	19 349 246	28 150 754	59
101 90 3 422	190 000	130 000	60 000	32
101 90 3 521	2 200 000	1 628 802	571 198	26
101 90 3 522	4 250 000	2 633 232	1 616 768	38
111 02 1 063	1 657 000		1 657 000	100
111 04 2 001	4 750 000	2 545 874	2 204 128	46
111 04 2 005	742 900 000	169 445 297	573 454 703	77
111 04 2 006	66 500 000	46 149 725	20 350 275	31
111 34 1 012	380 000	171 599	208 401	55

İNÖNÜ ÜNİVERSİTESİ

101 01 1 002	475 000	218 600	258 400	54
101 01 3 331	617 500	316 915	300 585	49
101 05 1 001	1 045 000	684 477	360 523	34
101 55 1 003	500 000	176 800	323 200	65
101 66 1 009	500 000		500 000	100
101 90 3 402	38 000 000	8 597 742	29 402 258	77
101 90 3 403	4 750 000	2 965 007	1 784 993	37
101 90 3 404	4 750 000	913 451	3 836 549	81
111 02 1 024	50 000	24 192	25 808	52

FIRAT ÜNİVERSİTESİ

101 01 3 331	665 000	334 967	330 033	50
101 02 1 085	90 000	40 800	49 200	55
101 02 2 002	7 125 000		7 125 000	100
101 02 2 017	56 900 000	35 282 982	21 617 018	38
101 02 2 030	100 000		100 000	100
101 05 1 001	950 000	251 224	698 776	74
999 01 2 001	63 650 000		63 650 000	100
999 01 2 002	48 434 800		48 434 800	100

DICLE ÜNİVERSİTESİ

101 01 1 003	78 000 000	40 716 998	37 283 002	48
101 02 1 085	2 850 000	1 755 310	1 094 690	38
101 02 2 033	451 250 000	265 685 860	185 584 140	41
111 02 1 022	3 223 000	1 207 217	2 015 783	62
111 02 1 023	3 223 000	1 619 785	1 603 215	50
111 02 1 036	2 225 500	715 300	1 510 200	68
111 04 1 002	294 500	105 642	188 858	64
111 04 1 004	99 750	68 000	31 750	32
111 04 1 006	175 750	76 500	99 250	56

YOZUNCU YIL ÜNİVERSİTESİ

101 01 1 003	78 000 000	41 989 260	38 010 740	46
101 01 3 331	665 000	269 275	395 725	60
101 02 2 031	250 000		250 000	100
101 90 3 402	16 150 000	7 281 134	8 868 866	55
101 90 3 422	190 000		190 000	100
101 90 3 522	3 800 000	585 512	3 214 488	85
999 01 2 001	950 000		950 000	100

GAZİANTEP ÜNİVERSİTESİ

101 01 1 001	2 642 000	1 847 921	794 079	30
--------------	-----------	-----------	---------	----

101 01 1 002	237 500	93 098	144 402	61
101 01 1 003	24 000 000	10 352 767	13 647 233	57
111 01 1 003	8 666 000	110 920	8 555 080	99
111 02 1 019	2 045 000	1 318 519	726 481	35
111 02 1 039	5 500 000	636 493	4 863 507	88
111 02 1 063	1 000 000	191 475	808 525	81
999 99 2 002	105 982 000	41 018 644	64 963 454	61

İZMİR YÜKSEK TEKNOLOJİ ENSTİTÜSÜ

101 01 1 002	142 500	62 376	80 124	56
101 02 1 081	12 500 000	6 259 809	6 240 191	50
101 02 1 085	285 000	136 588	148 412	52
101 02 2 009	10 000		10 000	100
101 02 2 010	180 500 000	92 965 875	87 534 125	48
101 03 3 418	190 000		190 000	100
101 66 1 009	400 000	250 904	149 096	37
101 90 3 402	2 850 000		2 850 000	100
999 01 2 001	9 500 000		9 500 000	100

GEBZE YÜKSEK TEKNOLOJİ ENSTİTÜSÜ

101 01 1 002	190 000	22 380	167 620	88
101 02 1 085	133 000		133 000	100
101 05 1 001	427 500	226 525	200 975	47
101 90 3 402	4 275 000		4 275 000	100

HARRAN ÜNİVERSİTESİ

101 01 1 001	3 229 000	1 049 510	2 179 490	67
101 01 1 002	285 000	197 471	87 529	31
101 02 1 084	807 500		807 500	100
101 02 1 085	760 000	19 845	740 155	97
101 02 2 001	55 000		55 000	100
101 02 2 006	100 000		100 000	100

101 05 1 001	475 000	252 602	222 398	47
101 05 1 002	5 700 000	1 538 547	4 161 453	73
101 66 1 007	2 500 000	1 299 902	1 200 098	48
101 77 3 001	3 800 000		3 800 000	100
101 90 3 404	475 000	280 440	194 560	41
101 90 3 521	6 800 000	2 381 162	4 418 838	65
111 02 1 024	456 500	108 185	348 315	76
111 04 1 001	541 500	105 768	435 732	80
111 04 1 002	2 414 500	1 322 543	1 091 957	45
101 04 1 003	475 000	161 190	313 810	66
999 01 2 001	95 000		95 000	100

SÜLEYMAN DEMİREL ÜNİVERSİTESİ

101 02 2 015	50 000		50 000	100
101 02 2 025	50 000		50 000	100
101 90 3 404	950 000	486 298	463 702	49
111 01 1 028	47 500		47 500	100
111 02 1 006	38 000		38 000	100
111 02 1 025	38 000		38 000	100
111 02 1 027	38 000		38 000	100
111 02 1 028	38 000		38 000	100
111 02 1 029	38 000		38 000	100
111 02 1 051	393 450		393 450	100
111 02 1 052	288 000		288 000	100
111 02 1 062	288 000		288 000	100
999 01 2 001	950 000		950 000	100

ADNAN MENDERES ÜNİVERSİTESİ

101 02 2 001	50 000		50 000	100
101 02 2 004	5 225 000		5 225 000	100
101 02 2 005	17 100 000	11 814 518	5 285 482	31
101 90 3 403	2 875 000	1 538 018	1 336 982	46
111 01 1 001	9 360 000	4 336 538	5 023 464	54
111 01 1 003	3 852 500	2 694 791	1 157 709	30

111 02 1 062	9 147 500	2 724 390	6 423 110	70
111 02 1 083	7 329 250	2 641 551	4 687 699	64
111 04 1 002	1 677 500	1 165 755	511 745	30
999 01 2 001	95 000		95 000	100

ZONGULDAK KARAEKİMAS ÜNİVERSİTESİ

101 01 1 002	190 000	89 745	100 255	52
101 02 1 084	76 000		76 000	100
101 02 2 001	2 850 000	1 995 000	855 000	30
101 02 3 621	19 000 000	10 610 160	8 389 840	44
101 03 3 418	4 845 000	3 391 500	1 453 500	30
101 90 3 524	145 000	44 635	100 365	69
111 50 1 001	8 657 500	2 861 476	5 796 024	66

MERSİN ÜNİVERSİTESİ

101 01 1 003	200 000 000	112 858 059	87 141 941	43
101 01 3 331	142 500	15 000	127 500	89
101 02 2 016	39 905 000		39 905 000	100
101 05 1 001	11 330 000	546 250	783 750	58
101 90 3 521	900 000	118 214	781 786	86
101 90 3 522	712 500	124 713	587 787	82
111 02 1 061	2 625 000	49 045	2 575 955	98

PAMUKKALE ÜNİVERSİTESİ

101 02 1 085	475 000	228 000	247 000	52
111 02 1 062	100 000	36 248	63 752	63
111 02 1 063	100 000	49 404	50 596	50

BALIKESİR ÜNİVERSİTESİ

101 01 1 002	285 000	57 815	227 185	79
111 01 1 062	110 000		110 000	100

KOCAELI ÜNİVERSİTESİ

101 02 2 012	6 650 000	3 984 750	2 665 250	40
101 05 1 001	950 000	499 653	450 347	47
101 01 1 002 300	95 000	39 422	55 578	58
101 02 1 085 300	95 000	19 221	75 779	79
101 90 3 522 900	23 175 000	2 231 573	20 943 427	45
111 02 1 021 200	47 500	25 666	21 834	90
111 02 1 022 200	47 500		47 500	100
111 02 1 023 100	500 000	212 111	287 889	57
111 48 1 001 100	500 000	270 066	229 934	45
111 48 1 001 200	165 500	36 660	128 840	77

SAKARYA ÜNİVERSİTESİ

101 02 2 009	475 000		475 000	100
101 02 2 013	475 000		475 000	100

ABANT İZZET BAYSAL ÜNİVERSİTESİ

101 01 1 002	276 000	152 554	123 446	44
101 01 3 331	285 000		285 000	100
101 02 1 084	475 000	145 574	329 426	69
101 02 1 085	1 140 000	513 618	626 382	54
101 03 1 001	6 745 000	3 573 651	3 171 349	47
101 05 1 001	285 000		285 000	100
101 05 1 002	9 832 500	6 655 258	3 177 242	32
111 01 1 001	15 690 000	7 387 225	8 302 775	52
111 01 1 002	10 540 000	4 626 140	5 913 860	56
111 01 1 003	882 500	422 311	460 189	52
111 02 1 062	204 500	93 145	111 355	54

MUSTAFA KEMAL ÜNİVERSİTESİ

101 01 1 001	1 920 000	1 344 210	575 790	30
--------------	-----------	-----------	---------	----

101 02 1 084	475 000		475 000	100
101 02 2 017	95 000		95 000	100
101 02 2 018	650 000		650 000	100
101 02 3 621	23 750 000		23 750 000	100
101 90 3 521	4 000 000	1 533 664	2 466 336	61
101 90 3 522	750 000	278 013	471 987	62
111 02 1 022	4 143 000	1 726 445	2 416 555	58
111 02 1 036	2 880 000	1 740 852	1 139 148	39
111 02 1 062	428 500	18 986	409 514	95
111 02 1 063	738 500	19 000	719 500	97
111 04 1 001	893 000	455 537	437 463	48
111 31 1 001	157 000	28 486	128 514	81
111 48 1 001	357 000	18 856	338 144	94

AFYON KOCATEPE ÜNİVERSİTESİ

101 05 1 001	1 425 000	891 450	533 550	37
101 90 3 522	475 000	64 860	410 140	86

KAFKAS ÜNİVERSİTESİ

101 90 3 404	380 000	93 985	286 015	75
101 90 3 521	635 000	197 763	437 237	68

ÇANAKKALE ONSEKİZ MART ÜNİVERSİTESİ

101 02 1 084	494 000	257 709	236 291	47
101 02 3 601	9 500 000	3 500 000	6 000 000	63
101 02 3 631	14 250 000	1 642 818	12 607 182	88
101 66 1 009	200 000		200 000	100
101 90 3 403	950 000		950 000	100
111 02 1 062	1 060 000	263 687	796 313	75
111 04 1 001	760 000	427 624	332 376	43
111 04 1 002	142 500	42 000	100 500	70
111 45 1 001	16 888 750	8 281 510	8 607 240	50

NIĞDE ÜNİVERSİTESİ

101 01 1 002	285 000	84 120	200 880	70
101 02 1 085	475 000	55 825	419 175	88
101 02 2 017	4 750 000		4 750 000	100
101 02 3 621	19 000 000	12 383 450	6 616 550	34
101 90 3 521	629 300	428 919	200 381	31
111 02 1 041	4 200 000	2 321 823	1 878 177	44
111 03 1 001	237 500	146 500	91 000	38
111 03 1 003	237 500	164 439	73 061	30

DUMLUPINAR ÜNİVERSİTESİ

101 01 1 002	285 000	189 563	95 437	33
101 02 1 085	315 000	185 326	129 674	41
101 90 3 402	5 700 000	2 179 068	3 520 932	61
111 02 1 026	4 186 500	2 852 601	1 333 899	31

GAZİOSMANPAŞA ÜNİVERSİTESİ

101 02 2 008	19 000 000	12 923 393	6 076 607	31
101 02 2 016	38 000 000	19 223 125	18 776 875	49
101 05 1 001	285 000	52 630	232 370	81
101 66 1 009	400 000		400 000	100
111 56 1 001	2 622 400	601 049	2 021 351	77

MUĞLA ÜNİVERSİTESİ

101 01 1 002	332 500	55 000	277 500	83
101 02 2 008	9 500		9 500	100
101 02 2 009	9 500		9 500	100
101 02 2 010	9 500		9 500	100
101 05 2 001	6 650 000		6 650 000	100
101 90 3 404	475 000	280 440	194 560	41
101 90 3 522	10 000	7 200	2 800	28
990 02 1 001	42 730 536	25 671 878	17 058 658	40

KAHRAMANMARAŞ SÖTÇÜ İMAM ÜNİVERSİTESİ

101 01 1 001	4 620 000	1 944 855	2 675 345	58
101 01 1 002	195 000	81 860	113 140	58
101 02 2 001	9 500 000		9 500 000	100
101 02 2 007	20 900 000		20 900 000	100
101 02 2 011	19 000 000		19 000 000	100
101 02 2 015	9 500 000	1 703 866	7 796 134	82
101 05 2 001	380 000		380 000	100
101 90 3 402	7 600 000	3 640 352	3 959 648	52
101 90 3 522	475 000	3 095	471 905	99
990 02 1 001	18 256 354	13 019 576	5 236 778	29

KIRIKKALE ÜNİVERSİTESİ

101 01 1 002	142 000	69 150	73 350	51
101 02 1 084	285 000		285 000	100
101 02 1 085	665 000	433 350	231 650	35
101 02 2 001	78 250 000	47 719 171	30 530 829	39
111 04 1 001	730 000	112 323	617 677	84
111 43 1 001	582 500	292 012	290 488	50

OSMANGAZİ ÜNİVERSİTESİ

101 02 2 006	224 500 000	142 927 000	81 573 000	36
101 02 2 012	35 000 000	22 074 000	12 926 000	37
101 02 2 014	950 000	603 000	347 000	36
101 05 1 001	855 000	427 000	428 000	50
101 90 3 404	950 000	592 000	358 000	38
111 02 1 062	3 901 000	2 627 000	1 274 000	33
111 04 1 006	332 500	130 000	202 500	61

GALATASARAY ÜNİVERSİTESİ

101 01 1 002	95 000		95 000	100
101 01 3 331	285 000		285 000	100
101 02 1 085	1 425 000	701 384	723 616	51
101 02 2 001	9 500 000		9 500 000	100
101 02 2 005	76 000 000		76 000 000	100
101 02 2 006	95 000 000		95 000 000	100
101 03 3 418	950 000	380 000	570 000	60
101 03 3 421	1 140 000	570 000	570 000	50
101 90 3 404	475 000	213 306	261 694	55
111 01 1 002	1 142 500	523 996	618 504	54

3- İLAMLARIN İNFAZ CETVELİ

Katma Bütçeli İdarelerin Kesinhesap Kararı Tasarısına dahil dairelerin kesinhesaplarına, 832 Sayılı Sayıştay Kanunu'nun 83.maddesi uyarınca Sayıştay İlamlarının infaz derecesini gösterir bir cetvel bağlanmıştır.

İlamların infaz cetvelinde, kesinleşmiş ilamlarla tazmin hükümlerine göre tahsilat ve kalan borç miktarları ile silinen miktarlardan sonra kalan tazmin hükümlerine göre tahsilat oranları gösterilmiştir.

SAYIŞTAY İLAMLARI İNFAZ ÇİZELGESİ

(BİN TL)

Dairesi	Borç	Silme-Düşme	Tahsilat	Davreden Borç Tutarı	Tahsilat Oranı %
Tarım Reformu Genel Müdürlüğü	8,299			8,299	
Vakıflar Genel Müdürlüğü	6,382,064	470,771	615,577	5,295,716	10.42
Gençlik ve Spor Genel Müdürlüğü	33,378	15,123	18,255		100
Karayolları Genel Müdürlüğü	4,189,766	1,815,290	2,308,266	68,240	97.13
Devlet Su İşleri Genel Müdürlüğü	125,290,693	47,268,710	78,016,700	5,283	99.99
Orman Genel Müdürlüğü	8,547		8,547		100
Köy Hizmetleri Genel Müdürlüğü	10,868,433	75,593	8,957,635	1,835,215	82.99
Sosyal Hizmetler Çocuk Esirgeme Kurumu Genel Müdürlüğü	9,488		3,722	5,766	39.22
Ankara Üniversitesi	443,767		443,767		100
Orta Doğu Teknik Üniversitesi	1,950,093	660,432	1,284,291	5,370	99.58
Hacettepe Üniversitesi	428,037		428,037		100
Gazi Üniversitesi	1,637,818	25,621	1,416,845	195,352	87.88
İstanbul Teknik Üniversitesi	1,094,028	83,462	1,010,566		100
Marmara Üniversitesi	541,827		442,957	98,870	81.75
Yıldız Teknik Üniversitesi	30,763		30,763		100
Ege Üniversitesi	53,380		53,380		100
Dokuz Eylül Üniversitesi	289,898	276,233	13,665		100
Trakya Üniversitesi	116,414		116,414		100
Anadolu Üniversitesi	55,269		55,269		100
Selçuk Üniversitesi	709,451		520,711	188,740	73.39
Cumhuriyet Üniversitesi	907,654	500,640	302,935	104,079	74.42
Çukurova Üniversitesi	507,552	78	484,919	22,555	95.55
Karadeniz Teknik Üniversitesi	1,411,484	1,243,351	168,133		100
Atatürk Üniversitesi	48,800		31,924	16,876	65.41

SAYIŞTAY İLAMLARI İNFAZ ÇİZELGESİ

(BİN TL)

Dairesi	Borç	Silme-Düşme	Tahsilat	Devreden Borç Tutarı	Tahsilat Oranı %
İnönü Üniversitesi	24,331,084	24,189,430	31,473	100,181	23.9
Fırat Üniversitesi	276,673	2,318	273,255		100
Dicle Üniversitesi	11,457		11,457		100
Yüzüncü Yıl Üniversitesi	77,515		61,125	16,390	78.85
Gaziantep Üniversitesi	19,200		19,200		100
Gebze Yüksek Teknoloji Enstitüsü	309,288			309,288	
Harran Üniversitesi	67,832		52,773	15,059	77.79
Süleyman Demirel Üniversitesi	71,866		71,866		100
Zonguldak Karaelmas Üniversitesi	98,133		88,852	29,281	70.16
Pamukkale Üniversitesi	124,368		124,368		100
Bahçeşehir Üniversitesi	5,390		5,390		100
Kocaeli Üniversitesi	3,956,331			3,956,331	
Mustafa Kemal Üniversitesi	293,547		288,533	5,014	98.29
Afyon Kocatepe Üniversitesi	231,118		200,705	30,413	86.84
Kafkas Üniversitesi	22,066		22,066		100
Çanakkale Onsekiz Mart Üniversitesi	43,610		43,610		100
Kırıkkale Üniversitesi	211,002		207,343	3,659	98.26
Toplam	187,164,282	76,637,012	98,211,293	12,315,977	88.85

Yukarıdaki maddelerde yazılı açıklamalar gözönünde bulundurulmak suretiyle, katma bütçeli idareler kesinhesaplarında gösterilen miktarların kabulünün uygun olacağı Arz olunur.

Birinci Başkan
M. Kamil Mutluer

3. Daire Başkanı
Cavit Özkahraman

4. Daire Başkanı
Mustafa Akyüz

Üye
Tülay Demirhan

Üye
Selahattin Güntaş

Üye
M. Eren Şenocak

Üye
Ahmet Mescioğlu
(Bulunamadı)

Üye
Ş. Tamer Gözde

Üye
Ümran Saray

Üye
Ö. Faruk Doğan

Üye
M. Hikmet Büyükbözkırlı

Üye
M. Harun Erdoğan

Üye
Taykan Ataman

7. Daire Başkanı
İsmail Hakkı Kaya

2. Daire Başkanı
Cengiz Alpay

1. Daire Başkanı
H. Hüseyin Türkmen

Üye
Ertan Dalgıç

Üye
Mehmet Aydoğdu

Üye
Şemsettin Azizoğlu
(Bulunamadı)

Üye
Osman Akman
(Bulunamadı)

Üye
İ. Mesut Yükseltürk

Üye
Ruhi Salihoğlu

Üye
Mehmet Damar

Üye
Emin Kızılkaya

Üye
Günaydın Ersoy

Üye
Nevzat Altan
(İmzada bulunamadı)

6. Daire Başkanı
Necip Pekçevik

5. Daire Başkanı
Hasan Fidan

8. Daire Başkanı
E. Hadi Erdem

Üye
Ö. Faruk Çulhacı

Üye
H. İbrahim Başaran

Üye
Mehmet Sarıtaş

Üye
Ahmet Kartal

Üye
Erdoğan Kesim
(Bulunamadı)

Üye
Ahmet Koç

Üye
İlhan Sözgen

Üye
Yavuz Büyüktıkara

Üye
M. Vecdi Gönül
(Bulunamadı)

Üye
Abdurrahman Acar

Üye
Fehmi Başaran

Üye
Nurşen Yapıcı
(Bulunamadı)

Üye
Doğan Bayar

Üye
İrfan Ölçen

Üye
Kutluer Gantıyusufoğlu

Üye
Orhan Turan

Üye
Hasan Baş

Üye
Fevzi Kılıç

Üye
Ali İhsan Gökdağ
Savcı


Üye
Kamil Duru

Üye
Celal Oymak

Üye
Erdal Aydoğdu

Üye
Ali Serdar

KATMA BÜTÇE
UYGULAMA SONUÇLARI
1997



1997 YILI KONSOLİDE BÜTÇE
UYGULAMA SONUÇLARI

<u>ÖDENEK</u>		
Genel Bütçe	:	6.237.920.926.000.000
Katma Bütçe	:	<u>+ 614.108.291.700.000</u>
		6.852.027.217.700.000
Hazine Yardımı	:	<u>- 597.106.281.700.000</u>
Konsolide Bütçe Kesintili		
Başlangıç Ödonođi	:	6.254.920.026.000.000
Genel Bütçe	:	8.274.307.087.452.000
Katma Bütçe	:	<u>+ 886.242.072.586.000</u>
		9.260.549.160.040.000
Hazine Yardımı ve Katkı Payı	:	<u>- 898.319.472.354.000</u>
Konsolide Bütçe Yılı Sonu		
Ödonođi	:	8.364.229.687.686.000
<u>GELİR</u>		
Genel Bütçe	:	5.726.931.736.223.000
Katma Bütçe	:	<u>+ 917.766.946.749.000</u>
		6.644.698.682.972.000

Hazine Yardımı	:	697.864.389.856.000
Katkı Payı	:	<u>+ 131.735.361.323.000</u>
		829.599.751.179.000
KONSOLİDE BÜTÇE GELİRİ	:	5.815.098.931.793.000
		(6.644.688.682.972.000- 829.599.751.179.000)
GİDER		
Genel Bütçe	:	7.993.610.168.216.000
Katma Bütçe	:	<u>+ 845.838.022.103.000</u>
		8.839.448.190.319.000
Hazine Yardımı	:	701.180.000.000.000
Katkı Payı	:	<u>+ 168.017.000.000.000</u>
		889.197.000.000.000
KONSOLİDE BÜTÇE GİDERİ	:	8.050.252.190.319.000
		(8.839.448.190.319.000- 889.197.000.000.000)
KONSOLİDE BÜTÇE AÇIĞI	:	2.235.163.268.526.000
		(5.815.098.931.793.000- 8.050.252.190.319.000)

Bu verilere göre Konsolide Bütçe %28 oranında açık vermiştir.

YÖNETİCİ ÖZETİ
1997 YILI KATMA BÜTÇE
UYGULAMA SONUÇLARI

ÖDENEKLER

1- 1997 yılı kesinli başlangıç ödeneği 614.106.291.700.000 (altıyüzondörttrilyon yüzahtımilyar ikiyüzdoksanbirmilyon yedyüzbin) liradır. (S.1-3)

GELİR

2- Bütçe tahmininde 614.106.291.700.000 (altıyüzondörttrilyon yüzahtımilyar ikiyüzdoksanbirmilyon yedyüzbin) liralık gelir tahmini yapılmış olup, bu miktarın 312.370.000.000 (üçyüzonkımilyar üçyüzyetmişmilyon) lirasının vergi gelirlerinden, 11.400.355.000.000 (onbirtrilyon dörtyüzmilyar üçyüzellibeşmilyon) lirasının vergi dışı normal gelirlerden, 602.393.566.700.000 (altıyüzkırktilyon üçyüzdoksanüçmilyar beşyüzaltmışaltımilyon yedyüzbin) lirasının özel gelir ve hazine yardımından karşılanacağı tahmin edilmiştir. Tahmini gelire karşılık vergi gelirlerinden 2.617.737.060.000 (ikitrilyon altıyüzonyedimilyar yedyüzotuzyedimilyon altmışbin) lira, vergi dışı normal gelirlerden 21.705.319.570.000 (yirmibirtrilyon yedyüzboşmilyar üçyüzondokuzmilyon boşyüzyetmişbin) lira, özel gelir ve hazine yardımlarından 830.910.102.195.000 (sekizyüzotuztrilyon dokuzyüzonmilyar yüzkimilyon yüzdoksanbeşbin) lira ve özel kanun gelirlerinden 62.533.787.924.000 (altmışikitrilyon beşyüzotuzüçmilyar yedyüzseksenyedimilyon dokuzyüzyirmidörtbin) lira olmak üzere toplam 917.766.946.749.000 (dokuzyüzonyeditrilyon yedyüzaltmışaltımilyar dokuzyüzlarkaltımilyon yedyüzkırkdokuzbin) liralık gelir elde edilmiş bulunmaktadır.

Gelir tahmini / tahsilat oranı % 149.4 olmakla beraber vergi gelirlerinde % 836 ,vergi dışı normal gelirlerde % 190.39 özel gelir ve hazine yardımlarında % 137.93 tahsilat oranına ulaşıldığı anlaşılmaktadır. (S.4-5)

GİDER

3- 1997 yılı bütçe giderleri 945.839.022.103.000 (dokuzyüzkırkbeştrilyon sekizyüzotuzdokuzmilyar yirmikimilyon yüzüçbin) lira olarak görülmüştür. İptal edilmesi gereken 33.303.726.283.000 (otuzüçtrilyon üçyüzmilyar yedyüzyirmialtıtmilyon ikiyüzseksenüçbin) liralık ödenek ile 204.872.919.000 (ikiyüzdörtmilyar sekizyüzyetmişkımilyon dokuzyüzondokuzbin) lira tutarındaki ödenek dışı harcama toplamı nazara alındığında, yıl sonu ödeneğinden sapma oranı %3.39 başlangıç ödeneğine göre ise %5.45 olmaktadır. Ödenek kullanımına ilişkin tespitler ile bu tespitlerin kurumlar kibarıyla dağılımı cetvellerde gösterilmiştir.(S.5-6 , 11-64)

GELİR GİDER DENGESİ

4- Katma Bütçeli İdareler Bütçe Kanununa göre gider kadar gelir tahmin edilmesine karşılık 1997 yılında 945.839.022.103.000 (dokuzyüzkırkbeştrilyon sekizyüzotuzdokuzmilyar yirmikimilyon yüzüçbin) liralık gidere karşılık, 917.766.946.749.000 (dokuzyüzonyeditrilyon yedyüzaltmışaltımilyar dokuzyüzkırkaltımilyon yedyüzkırkdokuzbin) liralık gelir tahsil edilmiş ve sonuçta 1997 yılı bütçesi 28.072.075.354.000 (yirmisekiztrilyon yetmişbeşmilyon üçyüzellidörtbin)lira tutarında bütçe açığı verilmiştir. Bu durumda bütçe açığının oranı % 3.05 olarak oluşmuştur. (S.6)

Bütçelerin ne derece sağlıklı hazırlandığı ve uygulandığı yıl sonundaki gerçekleşme durumu ile yakından ilgilidir. Bütçe, yıllık gelir ve gider tahminlerini kapsar. Bütçelerin yıl sonunda gerçekleşme durumunda en ideal olanı sapma oranının sıfır olmasıdır. Sapma oranının minimum olması; bütçenin sağlıklı hazırlanması ve iyi uygulanması ile mümkündür.

1-ÖDENEK

Katma Bütçeli İdareler 1997 Mali Yılı Bütçe Kanununa göre, katma bütçeli idarelerin toplam bütçe ödeneği 632.327.361.000.000 (altıyüzotuziki trilyon üçyüzyimiyedimilyar üçyüzaltmışbilmilyon) liradır. Bu ödenek yine bu kanunun 13.maddesinin atf yaptığı 1997 Mali Yılı Bütçe Kanununun 1.maddesi uyarınca yapılan kesintilerden sonra 614.106.201.700.000 (altıyüzondört trilyon yüzaltmışbir milyar yediyüzbin) liraya düşmüştür.

1997 mali yılı içerisinde çeşitli yasa hükümlerine dayanılarak yapılan 372.135.760.888.000 (üçyüzotmişiki trilyon yüzotuzbeşmilyar yediyüzseksanmilyon soldyüzseksansakzbin) liralık eklenme ile yıl sonu ödeneği 986.242.072.588.000 (dokuzyüzseksanaltı trilyon ikiyüz kırıküçümilyar yotmişiki milyon beşyüzseksansakzbin) liraya ulaşmıştır. Kesintili başlangıç ödeneğine göre yıl sonu ödeneğinin artış oranı % 60,60 olarak gerçekleşmiştir.

Bütçelerin ne derece sağlıklı hazırlandığının tespitinde birinci gösterge, başlangıç ödeneği ile yıl sonu ödenekleri arasındaki sapma oranının minimum olmasıdır. Minimum sapmaya örnek olarak Petrol İşleri Genel Müdürlüğü (%4,3) ve Yüksek Öğretim Kurulu (%7,2) maksimum sapmaya örnek olarak Vakıflar Genel Müdürlüğü (%99,8) ve Hudut ve Sahiller Sağlık Genel Müdürlüğü (%341,8) gösterilebilir.

Sapma oranlarına ilişkin tablo katma bütçeye dahil daireler için harcama kalemleri itibarıyla düzenlenmiştir. Ayrıca en yüksek sapma oranları harcama kalemleri düzeyinde aşağıda gösterilmiştir.

100 Personel Giderleri	Galatasaray Üniversitesi	% 60
	Adnan Menderes Üniversitesi	% 72,2
200 Yolculuklar	Vakıflar Genel Müdürlüğü	% 341,2
	Erciyes Üniversitesi	% 121,6
300 Hizmet Alımları	Vakıflar Genel Müdürlüğü	% 911,5
	Hudut ve Sahiller Sağlık Genel Müdürlüğü	% 921,4
400 Yüklüm Matz. Alımları	Köy Hizmetleri Genel Müdürlüğü	% 163,6
	Vakıflar Genel Müdürlüğü	% 166,3
500 Demirbaş Alımları	Vakıflar Genel Müdürlüğü	% 352,8
	Yüzüncü Yıl Üniversitesi	% 119,1
600 Makine Top. Vö T.AL.	Hudut ve Sahiller Sağlık Genel Müdürlüğü	% 1661,4
	Galatasaray Üniversitesi	% 642,1
700 Yapı ve Tes. B. Onarımı Gid.	Hudut ve Sahiller Sağlık Genel Müdürlüğü	% 885,1
	İzmir Yüksek Teknoloji Enstitüsü	% 214,2
800 Diğer Ödemeler	Vakıflar Genel Müdürlüğü	% 384,1
	Gazi Osman Paşa Üniversitesi	% 1284,2
900 Transferler	Köy Hizmetleri Genel Müdürlüğü	% 2461,8
	Pamukkale Üniversitesi	% 1255,1
(100-900) Har.Kal.Top.	Hudut ve Sahiller Sağlık Genel Müdürlüğü	% 341,6
	Vakıflar Genel Müdürlüğü	% 99,9

Sapmaların nedeni, bütçe hazırlanırken ihtiyaçlar oranında ödenek konulmaması, öngörülemeyen ihtiyaçların ortaya çıkması ve tasarruf tedbirleri uygulanması nedeni ile hizmetlerin yerine getirilememesi olarak gösterilebilir.

KATMA BÜTÇE

BAŞLANGIÇ ÖDENEĞİNE KİYASLA YIL SONU ÖDENEKLERİNİN
HARCAMA KALEMLERİ BAZINDA SAPMA ORANLARI (%) *

Dairesi	100	200	300	400	500	600	700	800	900	000	Toplam
Tarım Reformu Genel Müdürlüğü	48	59,2	-42,3	40,2	0	-13,6	-47,1	0	119,3	-	33
Vakıflar Genel Müdürlüğü	30,5	341,2	911,5	166,5	332,8	105	33,8	324,1	528,6	0	99,9
Gençlik ve Spor Genel Müdürlüğü	21,5	0	0	27,6	0	0	166,2	0	21,6	0	98,1
Kamyonları Genel Müdürlüğü	29,6	105,1	78,3	6,3	0	17,5	76,6	0	314,9	0	67,6
Devlet Su İşleri Genel Müdürlüğü	49,6	49,8	21,4	-1	88,8	26,5	30,5	342,9	142,7	0	56,1
Hudut ve Sahiller Sağlık Gen. Müd.	44,6	0	921,4	0	0	1661,4	885,1	0	141,2	-	341,8
Orman Genel Müdürlüğü	30,5	12,7	79,4	5,9	-1	-	-	4,6	341,6	-	38,4
Köy Hizmetleri Genel Müdürlüğü	60,2	40,1	9,3	163,6	0	53,2	24,6	0	2461,2	0	71,9
Perakendeciler Genel Müdürlüğü	37,6	-23,2	14,5	93,8	0	0	-	84,2	8,6	-	4,3
Sosyal Hiz. ve ÇERK. Genel Müd.	44,1	0	0	0	0	0	-72,8	0	188,7	0	56,3
Telgraf Genel Müdürlüğü	0	0	0	0	0	8,7	0	0	0	0	46,3
Yüksek Öğretim Kurulu	43,1	74,7	2	7,8	77,3	0	0	0	81,9	-	7,2
Ankara Üniversitesi	45,3	15,3	-11	32,5	0	5,4	24,5	0	173,5	0	32,2
Orta Doğu Teknik Üniversitesi	37,5	8	-39,9	9,8	0	107,6	46,8	-28	189,8	0	33,5
Hacettepe Üniversitesi	43,6	14,2	-34	34,6	105,2	72	62,6	0	118,1	0	38
Gazi Üniversitesi	43	57,9	-21,7	43,7	0	30,9	36,9	-21,9	244,9	0	59,4
İstanbul Üniversitesi	51,9	68,6	-8,9	49,3	0	6	4,3	0	110	0	60
İstanbul Teknik Üniversitesi	40,6	11,2	-42,9	50,4	0	178,4	81,6	0	103,6	0	56,3
Boğaziçi Üniversitesi	46,1	7,1	-46,9	23,1	0	0	10	0	71,8	0	45,4
Marmara Üniversitesi	41,7	2,2	-20,8	18,6	0	-21,8	29	0	66	0	35,8
Yıldırım Teknik Üniversitesi	42,1	24,1	-29,9	6,6	0	28,9	14,9	-96,4	60,2	0	38,1
Münir Sinan Üniversitesi	45,6	15	1	6,4	0	14,7	26,3	0	34,7	0	49,1
Ege Üniversitesi	42,1	27,7	-23,7	-1,8	0	-3,1	68,5	-3,8	194,7	0	31,7
Dokuz Eylül Üniversitesi	59	62,5	-22	25,6	-0,6	21,3	29,7	-47	38,9	0	65,9
Trakya Üniversitesi	42	14,2	-7,6	38,5	-1	98,8	11,9	0	41,3	0	30,3
Uludağ Üniversitesi	39,9	26,5	-34,8	18,6	0	39,5	10	0	63,5	0	35,1
Anadolu Üniversitesi	43	14,9	-17,2	8,5	0	2,9	13,2	-40,8	54,9	0	98,1
Sakarya Üniversitesi	42,2	31,5	14,7	60,8	0	31,5	16,5	0	68,1	0	34,3
Akdeniz Üniversitesi	47,2	39,8	11	31,4	104,2	12,3	35,2	0	66,5	0	30,8
Erciyes Üniversitesi	53,7	121,6	-10,3	23,6	112,9	41,8	-14,3	0	90,2	0	49,6
Çukurova Üniversitesi	44,5	9,1	2,4	11,3	23,1	34,4	16,5	0	15,1	0	30,3
Çukurova Üniversitesi	50,7	18,7	-77,1	20,1	0	2,3	23,3	-9,8	103,1	0	47,9
Osmanlı Maya Üniversitesi	47,6	30,9	-25,2	5,2	0	12,5	33,6	0	73	0	55
Karaman Teknik Üniversitesi	36,5	23,9	-27,3	9,8	0	23,6	4,3	0	83,3	0	40,1
Atatürk Üniversitesi	50,6	48,8	0,2	16,7	42,3	6,1	24,4	-15	45	0	38,2
İstanbul Üniversitesi	49,2	48,1	-18,2	69,7	0	9,7	59,6	-	16,8	0	49,3
Fırat Üniversitesi	56,4	30,1	-21,5	25,2	18,7	0	4,2	0	235,8	0	45,2
Dicle Üniversitesi	43,4	28	-11,4	21,9	0	0,7	64,8	0	36,3	0	42,4
Yıldırım Yıl Üniversitesi	30,6	32,6	5,3	31,7	119,1	-12,7	16,1	0	13,5	0	40,8
Gaziantep Üniversitesi	43,8	19,8	-31,6	2,8	40,8	49,3	39,2	0	19,9	0	41,7
İzmir Yüksek Teknoloji Enstitüsü	62,5	0	-30	0	0	0	214,2	0	56,4	0	66,8
Gökçe Yüksek Teknoloji Enstitüsü	51,3	33	-23	-2,1	0	49,5	5,8	0	307,5	0	53,7
Harran Üniversitesi	48,4	5,8	-50	2,2	0	19,8	35,6	0	23	0	41,2
Siirt Dört Eylül Üniversitesi	63,4	44,3	-35	2,7	-2,1	18,4	41,7	0	47,4	0	67,5

Adana Meslekiye Üniversitesi	72,2	-4,3	-34,9	0	0	9,1	81,3	0	43,6	0	60,5
Zonguldak Karadeniz Üniversitesi	51,6	23,9	-30,7	-0,1	0	0	7,3	0	73,8	0	30,3
Mersin Üniversitesi	56,9	22,9	-59,8	11,7	0	-71,6	136,3	0	135,3	0	45,9
Pamukkale Üniversitesi	64,8	57,4	-16,5	0,7	0	0	10,9	0	1255,1	0	74,1
Bahçeşehir Üniversitesi	48,3	21,1	-41,3	-4,1	0	33,6	13,3	0	45,6	0	52,7
Kocaeli Üniversitesi	46,8	48,1	2	36,8	0	1,8	48	0	101,9	0	61,2
Sakarya Üniversitesi	54,9	-0,7	-10	7,3	0	107,2	64,3	0	31,1	0	79,2
Çatal Bayrak Üniversitesi	52,3	13,5	-11,8	24,2	-22,2	1,8	111,4	0	58,4	0	72,9
Abant İzzet Baysal Üniversitesi	48	26,9	-13,3	17,2	0	4,1	56,3	0	41,9	0	57,9
İstanbul Kültür Üniversitesi	51,8	13,1	3,5	5,7	0	36,3	4,8	0	62,7	0	37,6
Afyon Kocatepe Üniversitesi	56,2	17,1	-47,3	3,4	0	75,7	7,6	0	56,3	0	32
Kafkas Üniversitesi	49,3	1	-25,7	6,1	6,6	13,1	43,3	0	42,7	0	40,5
Çanakkale 18 Mart Üniversitesi	68,9	49,3	14,1	6	0	0	94,9	0	14,5	0	79
Niğde Üniversitesi	53,7	24,7	-15	11,9	2,6	0	21,7	0	12,7	0	61,4
Düzce Üniversitesi	73,2	10,3	-26,6	-0,8	0	0	42,8	0	43,7	0	65,3
Gözelemeşpaşa Üniversitesi	40,7	13	-19,4	3,6	0	92,1	2	1284,2	63,3	0	34,4
Muğla Üniversitesi	54,1	0	-0,8	0	0	0	14,1	0	51,1	0	39,1
K. İsmail Paşa İktisadi İdari Bilimler Üniversitesi	65,3	99,3	4,6	7	0	0	62,9	0	22,3	0	54,4
Kırıkkale Üniversitesi	46,1	-7,6	-31	14,9	0	15	6,1	0	244,4	0	39,8
Çarşamba Üniversitesi	45,7	5,6	-13,1	31,6	0	17,1	1,4	0	38,3	0	37,5
Galatasaray Üniversitesi	88	0	-26	11,7	0	642,1	56,7	0	19,2	0	93,1
TOPLAM	46,4	38,5	14,9	38,2	18	27,3	42,5	3,5	216,9	0	60,5
TÜRKİYE TOPLAMI (Genel+Katma)	40,2	26,1	48,4	15,1	4,2	87,6	37	33,8	31,9	0	35,1

* Sırasıyla: yıl sonu ödeneğinden, kasım/temmuz başlangıç ödeneği çıkarıldıktan sonra bulunan ödenek farkının, kasım/temmuz başlangıç ödeneğine oranla-
ması suretiyle bulunmuştur.

2-GELİR

Katma Bütçeli İdareler 1997 Mali Yılı Bütçe Kanununun 1/b maddesinde belirtildiği üzere Katma Bütçeli İdarelerin Gelirleri 614.106.291.700.000 (altıyüzondörttrilyon yüzaltımilyar ikiyüzdoksanbirmilyon yediyüzbin) lira olarak tahmin edilmiştir. (Genel Bütçe Kanununun 1.maddesi nedeni ile hazine yardımından yapılan iptaller düşülmüştür.)

Bütçe Kanunu uyarınca yapılan gelir tahminlerinin, gelir türlerine göre dağılım ve gerçekleştirme oranları incelendiğinde;

1- Vergi gelirlerinde bütçe Kanunundaki yıl sonu tahmininin 312.370.000.000 (üçyüzonikimilyar üçyüzyetmiyon) lira olduğu buna karşılık yapılan tahsilatın % 838 oranında ve 2.617.737.060.000 (ikitrilyon altıyüzonyodmilyar yediyüzotuzyodmilyon altmışbin) lira olarak gerçekleştiği dolayısıyla sapma oranının %738 olduğu ve tahmin hedefinin büyük ölçüde aşıldığı görülmüştür.

2- Vergi dışı normal gelirlerde Bütçe Kanunundaki yıl sonu tahminin 11.400.355.000.000 (onbirtirilyon dörtüzyetmiyâr üçyüzellibeşmilyon) lira olmasına karşın % 190.4 oranında ve 21.705.319.570.000 (yirmibirtrilyon yediyüzbeşmilyar üçyüzondokuzmilyon beşyüzyetmişbin) lira tahsilat yapıldığı ve tahsilat artış oranının % 90.4 olduğu görülmüştür.

3- Özel gelir ve hazine yardımı olarak, Bütçe Kanununda yer alan yıl sonu tahmin rakamının 602.393.566.700.000 (altıyüzüçtrilyon üçyüzdoksanüçmilyar beşyüzaltmışaltımilyon yediyüzbin) lira olmasına karşılık, yıl tahsilatının %137.93 oranında ve 830.910.102.195.000 (sekizyüzotuztrilyon dokuzyüzonmilyar yüziki milyon yüzdoksanbeşbin) lira olarak gerçekleştiği ve tahsilat oranında %37.93 artış olduğu görülmüştür.

Bu durumda en düşük sapma oranının %37.93 ile özel gelir ve hazine yardımında, en fazla sapma oranının ise %738 ile vergi gelirlerinde olduğu görülmüştür.

Bahsekonu üç gelir türünde Katma Bütçeli İdarelerin gelirlerinin yıl sonu tahmini 614.106.291.700.000 (altıyüzondörttrilyon yüzaltımilyar ikiyüzdoksanbirmilyon yediyüzbin) lira olup, genel tahsilat (özel kanun gelirleri 62.533.787.924.000.-lira hariç) 855.233.158.825.000.-lira olarak gerçekleşmiş olduğundan genel tahsilat oranı %139.26 dolayısıyla genel sapma oranı da %39.26 olarak saptanmıştır.

1997 mali yılı sonuçları itibarıyla, 1997 yılı gelir tahakkuku Özel Kanun Gelirleri hariç 939.927.424.866.000 (dokuzyüzotuzdokuztrilyon dokuzyüzyimiyedimilyar dörtüzyirmidörtmilyon sekizyüzaltmışaltıbin) liradır. Ertesi yıla devrolunan tahakkuk miktarı ise 84.694.266.041.000 (Seksendörttrilyon altıyüzdoksan dördmilyar ikiyüzaltmışaltı milyon kırkbirbin) lira olup, devrolunan tahakkuk artışının genel tahakkuka oranı, %9.01'dir. Ertesi yıla devrolunan tahakkuk miktarının 141.568.112.000 (yüz kırkbirmilyar beşyüzaltmışsekizmilyon yüzonkibin) liralık kısmı 1997 yılı sonunda zaman aşımına uğramıştır. Zaman aşımına uğrayan miktarın, ertesi yıla devrolunan tahakkuk artışına oranı %0.17'dir.

Üç ana gelir türü içinde, Katma Bütçenin yıl sonu tahminlerinin üstünde tahsilat yapılan gelir tertipleri ile, yıl sonu tahmininin gerisinde kalan gelir tertiplerinden, lehte ve aleyhte en yüksek oranlara sahip alanlar aşağıdaki listede gösterilmiş olup, gelir tahsilatının Bütçe tahminini aştığı tertiplerin başında, Gemi Sağlık Resmi, Kurumlar Hasılatı, Diğer Taşınmaz Mal İdare Gelirleri, İştirak Gelirleri, Faizler, Diğer Çeşitli Gelirler, Devreden Nakit; bütçe tahmininin gerisinde kalan tahsilat oranlarına sahip gelir tahminlerinin başında ise Devreden tahakkuk bakiyesi, İrad Kaydedilen Teminatlar, İşLMÜkel, Tahsil Olunan Amortisman İşletme Ücretleri gelmektedir.

(BİN TL)

Gelir Türü	Tahmin	Tahsilat	Tahsilat Tahmin Oranı %
1320 Gemi Sağlık Resmi	310 475 000	2 614 303 702	+742
2110 Kurumlar Hasılatı	545 521 000	1 364 458 901	+150,1
2114 Kuruluşlardan Alınan Paylar	480 000 000	1 288 798 034	+170,6
2210 Taşınmaz Mal Satış Geliri	76 877 000	582 673 587	+631,9
2223 Diğer Taşınmaz Mal İd.Gel.	1 688 715 000	3 416 339 304	+102,3
2231 Taşınır Mallar Satış Gelirleri	70 423 000	186 659 179	+165
2233 Gemi Sağlık Cüz.Bedeli	5 990 000	15 244 453	+154,5
2242 İştirak Gelirleri	429 000 000	885 834 718	+101,8
2244 İş.Mük.Tahsil Ol.Amort. İşlet.Üc.	1 700 000 000	735 484 773	-56,7
2310 Faizler	390 892 000	4 089 441 507	+946,2
2320 İrad Kaydedilen Teminatlar	83 491 000	22 892 429	-72,56
2510 Şartname Gelirleri	103 079 000	440 707 274	+327,5
2530 İdarece Tah.Ol.Gel.	458 572 000	1 481 889 441	+223,1
2550 Diğer Çoşitli Gelirler	1 244 544 000	3 227 834 232	+159,4
3110 Devreden tahakkuk Bakiyesi	5 190 661 000	-	-100
3120 Devreden Nakit	96 614 000	1 310 351 016	+1.256,3
3210 Hazine Yardımı	482 759 261 000	697 864 389 656	+44,6

3- GİDER

1997 yılı Katma Bütçesinin kesinli başlangıç ödenođi 614.106.291.700.000 (altıyüzondörtmilyon yüzaltımilyar ikiyüzdoksanbirmilyon yediyüzbin) lira, genel ödenek toplamı 996.242.072.588.000 (dokuzyüz seksenaltımilyon ikiyüzkırkıkmilyar yetmişiki milyon beşyüzsaksonsoküzbin) lira, gider genel toplamı 945.639.022.103.000(dokuzyüzkırkbeşmilyar sokizyüzdokuzmilyar yirmiki milyon yüzüçbin) lira olup, ödenek dışı gideri 204.872.919.000(ikiyüzdörtmilyar sokizyüzyetmişiki milyon dokuzyüzondokuzbin) lira, iptal edilecek ödenođi 33.303.726.283.000(otuzüçmilyon üçyüzyirmialtmilyon ikiyüzsaksonüçbin) liradır. Ödenek dışı gider ve iptal edilecek ödenek sapma oranı %3,39'dur.

Kesinti başlangıç ödenođine kıyasla gıderde sapma oranı %154,01'dir. Bu 1997 yılı başında yapılan tahmine karşılık %54,01 fazla gider yapıldığını göstermektedir.

Sapma oranları daireler itibariyle ek tablolarda gösterilmiştir. Tablolarda da; bütçe başlangıç ödenekleri, yıl içinde eklenen ve düşülen ödenek miktarları ve dördüncü sütunda da başlangıç ödenođine yıl içinde eklenen ve düşülen ödenek miktarlarının eklenmesiyle bulunan genel ödenek toplamını gösterilmiştir. Ödeneklerin uygulama sonuçları beşinci sütunda gider olarak yor almıştır. Altıncı sütunda kullanılmayıp artan ödenekleri içeren iptal edilecek ödenek, yedinci sütunda ödenekten fazla yapılan giderleri içeren ödenek dışı harcama yer almıştır. İki sütun toplamı ödenođe kıyasla yıl sonu uygulamasında sapmaları göstermektedir. Sekizinci sütundaki rakamlar bu sapmaların ödenođe kıyasla % olarak miktarlarını ifade etmektedir.

Katma bütçeye dahil daireselordaki en yüksek sapma oranları, harcama kalemleri itibarıyla aşağıda gösterilmiştir.

100 Personel Giderleri	Vakıflar Genel Müdürlüğü, Gebze Yüksek Teknoloji Enstitüsü	%11
200 Yolluklar	İzmir Yüksek Teknoloji Enstitüsü	%57
300 Hizmet Alımları	Gazi Üniversitesi	%63
400 Tüketim Malz. Alımları	Gençlik ve Spor Genel Müdürlüğü	%30
500 Demirbaş Alımları	Sosyal Hizmetler ve Ç.E.K. Genel Müdürlüğü	%124
600 Makina Teç. Ve T.Aİ.	Erciyes Üniversitesi	%82
700 Yapı Tesis B. Onarım Gid.	Telsiz Genel Müdürlüğü	%84
800 Diğer Ödemeler	Marmara Üniversitesi	%100
900 Transferler	Telsiz Genel	%63
000 Özel Ödenek		

Sapmaların nedenlerinden biri yasal olarak ödeneği aranmadan yapılacak giderlere ilişkin ödeneklerin bütçeye yeterince konulmaması; bu nedenle ödenek dışı gider yapılmasıdır. Örnek olarak 200 Yolluklarda süreli görev yoluğu, 300 Hizmet Alımlarında 1050 sayılı Muhasebe-i Umumiye Kanununun 48. Maddesi gereğince yapılacak ödemeler gösterilebilir.

Sapmaların diğer nedeni bazarlık tedbirleri nedeniyle ödenek kullanımının mümkün olmamasıdır. Bunlara örnek olarak 400 Tüketim Malları ve Materyalleri Alımları, 500 Demirbaş Alımları, 600 Makina Teçhizat ve Taahhüt Alımları, 900 Transferler harcama kalemleri gösterilebilir.

4- GELİR-GİDER DENGESİ


1997 Yılı Katma Bütçesinde gider tahmini (ödenek), Genel Bütçe Kanununun 1. Maddesi gereğince yapılan 18.221.069.300.000(onsakıztrilyon ikilyüzymibirmilyar altmışdokuzmilyon üçyüzbin) liralık kesinti düşüldükten sonra 814.106.291.700.000(altıyüzondörttrilyon yüzaltımilyar ikilyüzdoksanbirmilyon yediyüzbin) lira olarak tespit edilmiştir.

Gelir tahmini ise, 18.221.069.300.000(onsakıztrilyon ikilyüzymibirmilyar altmışdokuzmilyon üçyüzbin) liralık hazine yardımı kesintisi düşüldükten sonra 814.106.291.700.000.-(altıyüzondörttrilyon yüzaltımilyar ikilyüzdoksanbirmilyon yediyüzbin) liradır.

Bu durumda katma bütçeli idareler için, 1997 yılında gideri kadar gelir tahmin edilmiştir.

Gelir ve giderlerin yıl sonundaki gerçekleşme durumuna bakıldığında 845.839.022.103.000(dokuzyüzkırkbıştrilyon sokzyüzotuzdokuzmilyon yirmikümilyon yüzüçbin) liralık girdere karşılık, 817.768.948.749.000(dokuzyüzonyeditrilyon yediyüzaltmışaltımilyar dokuzyüzkırkaltımilyon yediyüzkırkdokuzbin)lira tutarında gelir tahsilatı yapıldığı ve sonuçta 1997 yılı Katma Bütçesinin 28.072.075.354.000 (yirmisekiztrilyon yetmişbeşmilyar yetmişbeşmilyon üçyüzellidörtbin) lira tutarında bütçe açığı olduğu görülmüştür.

Bu durumda bütçe açığı %3.05 oranında oluşmaktadır.



T.C.

Başbakanlık

Kanunlar ve Kararlar

Genel Müdürlüğü

Sayı : B.02.0.KKG.0.111101-58/4352

31.7.1998


TÜRKİYE BÜYÜK MİLLET MECLİSİ BAŞKANLIĞINA

Maliye Bakanlığınca hazırlanan ve Başkanlığınıza arzı Bakanlar Kurulunca 29.7.1998 tarihinde kararlaştırılan "1997 Mali Yılı Katma Bütçeli İdareler Kesinhesap Kanun Tasarısı" ile gerekçesi ilişikte gönderilmiştir.

Gereğini arz ederim.

Mesut Yılmaz

Başbakan



1997 MALİ YILI KATMA BÜTÇELİ İDARELER KESİNHESAP KANUN
TASARISI GEREKÇESİ

I. SUNUŞ

Muhasebe-i Umumiye Kanununun 101 inci maddesi uyarınca hazırlanan 1997 Mali Yılı Katma Bütçeli İdareler Kesinhesap Kanun Tasarısı Anayasada belirtilen süre içinde Türkiye Büyük Millet Meclisi ve Sayıştay Başkanlığına sunulmuştur.

II. ÖDENEK DURUMU

Katma Bütçeli İdareler 1997 Mali Yılı Bütçe Kanununa bağlı (A) işaretli cetvelde gösterildiği üzere, İdarelere (632 327 361 000 000) lira ödenek verilmiş olup, bu tutardan yılı içinde;

A) a) Bütçe Kanununun I inci maddesi gereğince % 5 oranında kesilen ödenek (18 221 069 300 000) lira,

b) Aktarmalar ile düşülen ödenek (38 049 329 202 000) lira,

c) Özel kanunlar gereğince yılı içinde iptal edilen ödenek (44 000 000 000) lira olmak üzere toplam (56 314 398 502 000) liranın düşülmesi,

B) a) Muhasebe-i Umumiye Kanununun 48 ve 59 uncu maddesi gereğince eklenen ödenek (14 834 594 883 000) lira,

b) Muhasebe-i Umumiye Kanununun 83 üncü maddesi gereğince eklenen ödenek (669 347 644 000) lira,

c) Bütçe Kanununun Maliye Bakanlığına verdiği yetkiye dayanılarak eklenen ödenek (272 341 779 369 000) lira,

d) Aktarmalar ile yılı içinde eklenen ödenek (51 866 543 149 000) lira,

e) Özel kanunlar gereğince eklenen ödenek (70 516 845 045 000) lira olmak üzere, toplam (410 229 110 090 000) liranın eklenmesi sonucunda genel ödenek toplamı (986 242 072 588 000) liraya erişmiş ve ayrıntısı aşağıda gösterilmiştir.

ÖDENEK ÇİZELGESİ

Açıklama	Cari (1)	Yatırım (2)	Transfer (3)	Toplam Ödenek
Bütçe Kanunu ile Verilen Ödenek	297 377 960 000 000	305 684 280 000 000	29 265 121 000 000	632 327 361 000 000
Bütçe Kanununun I inci mad. ger. % 5 oranında kes.öd. (-)	1 718 848 000 000	15 271 601 500 000	1 230 619 800 000	18 221 069 300 000
Aktarmalar ile düşülen ödenek (-)	1 779 086 065 000	35 279 051 819 000	991 191 318 000	38 049 329 202 000
Özel kanunlar gereğince yılı içinde iptal edilecek ödenek (-)	0	44 000 000 000	0	44 000 000 000
Kalan ödenek	293 880 025 935 000	255 089 626 681 000	27 043 309 882 000	576 012 962 498 000
1050/48 ve 59 uncu maddesi gereğince eklenen Ödenek	1 172 740 583 000	0	13 661 845 300 000	14 834 594 883 000

Açıklama	Cari (1)	Yatırım (2)	Transfer (3)	Toplam Ödenek
1050/83 üncü maddesi gereğince eklenen ödenek	0	669 347 644 000	0	669 347 644 000
Bütçe Kanununun Maliye Bakanlığına verdiği yetkiye eklenen ödenek	133 469 247 314 000	108 707 332 014 000	30 165 200 041 000	272 341 779 369 000
Aktarmalar ile eklenen ödenek	6 294 421 517 000	36 356 492 116 000	9 215 629 516 000	51 866 543 149 000
Özel kanun gereğince eklenen ödenek	<u>12 379 244 310 000</u>	<u>38 468 882 130 000</u>	<u>19 668 718 605 000</u>	<u>70 516 845 045 000</u>
TOPLAM ÖDENEK	447 195 679 659 000	439 291 680 585 000	99 754 712 344 000	986 242 072 588 000

III. GİDERLER

Yukarıdaki çizelgede ayrıntıları belirtildiği üzere, yıl içinde (986 242 072 588 000) lira ödenek (harcama yetkisi) verilmiştir. Ayrıntıları ilgili cetvellerde belirtildiği üzere yılı içinde, (433 027 944 447 000) lira cari, (416 506 894 614 000) lira yatırım, (96 304 183 042 000) lira sermaye teşkili ve transfer ödenek türlerinden olmak üzere toplam (945 839 022 103 000) lira gider gerçekleştirilmiştir.

IV. GELİR DURUMU

Katma Bütçeli İdarelerin gelirlerinin 1997 bütçe yılındaki gelişimi (B) işaretli cetvelde ayrıntılı bir biçimde gösterilmiş, buna ilişkin kısa açıklamalar aşağıda yapılmıştır.

A) Gelir Tahminleri ve Tahakkukları

4222 sayılı Katma Bütçeli İdareler 1997 Mali Yılı Bütçe Kanununa bağlı (B) işaretli cetvelde belirtildiği üzere (312 370 000 000) lirası vergi gelirlerinden, (11 400 355 000 000) lirası vergi dışı normal gelirlerden, (620 614 636 000 000) lirası da özel gelir ve hazine yardımı olmak üzere toplam (632 327 361 000 000) liralık gelir tahmini yapılmıştır.

Bu tahmine karşılık,

a) Vergi Gelirlerinin yılı tahakkuku (2 617 737 060 000) lira,

b) Vergi Dışı Normal Gelirlerin yıl içinde gerçekleşen tahakkuk tutarı (22 027 856 643 000) liraya, geçen yıldan devreden tahakkuk artışı (891 193 605 000) liranın, eklenmesi ile tahakkuk toplamı (22 919 050 248 000) lira,

c) Özel Gelirler ve Hazine Yardımının yılı içinde gerçekleşen tahakkuk tutarı (890 507 351 016 000) liraya, geçen yıldan devreden tahakkuk artışı (23 883 286 542 000) liranın eklenmesi ile tahakkuk toplamı (914 390 637 558 000) lira,

d) Özel kanunlar uyarınca öngörülen hizmetlere harcanmak üzere yılı içinde yapılan tahsilat karşılığı kaydedilen tahakkuk miktarı (62 533 787 924 000) lira olarak gerçekleşmiş, (977 686 732 643 000) lirası yılı tahakkuku (24 774 480 147 000) lirası geçen yıldan devreden tahakkuk olmak üzere tahakkuk toplamı (1 002 461 212 790 000) liraya ulaşmıştır.

GELİR TAHAKKUK ÇİZELGESİ

Gelir Türü	Geçen Yılda Devreden Tahakkuk	1997 Yılı Tahakkuku	Toplam Tahakkuk
Vergi Gelirleri		2 617 737 060 000	2 617 737 060 000
Vergi Dışı Normal Gelirler	891 193 605 000	22 027 856 643 000	22 919 050 248 000
Özel Gelirler ve Hazine Yardımı	23 883 286 542 000	890 507 351 016 000	914 390 637 558 000
Özel Kanun Gelirleri		<u>62 533 787 924 000</u>	<u>62 533 787 924 000</u>
TOPLAM	24 774 480 147 000	977 686 732 643 000	1 002 461 212 790 000

B) Gelir Tahsilatı

1997 Mali Yılı Bütçe Kanunu ile (632 327 361 000 000)lira olarak tahmin edilen Katma Bütçeli İdareler Gelirlerinin tahsilatı, tasarının 2 nci maddesinde belirtildiği ve ayrıntıları (B) işaretli cetvelde gösterildiği üzere toplam (917 766 946 749 000) lira olarak gerçekleşmiş ve gelir türleri itibariyle aşağıdaki çizelgede gösterilmiştir.

GELİR TAHSİLATI ÇİZELGESİ

Gelirin Türü	Tahsilat Tutarı
Vergi Gelirleri	2 617 737 060 000
Vergi Dışı Normal Gelirler	21 705 319 570 000
Özel Gelirler ve Hazine Yardımı	830 910 102 195 000
Özel Kanun Gelirleri	<u>62 533 787 924 000</u>
TOPLAM	917 766 946 749 000

ERTESİ YILA DEVROLUNAN TAHAKKUK ÇİZELGESİ

Gelirin Türü	1998 Yılına Devreden Tahakkuk Artığı
Vergi Gelirleri	0
Vergi Dışı Normal Gelirler	1 213 730 678 000
Özel Gelirler ve Hazine Yardımı	<u>83 480 535 363 000</u>
TOPLAM	84 694 266 041 000

V. BÜTÇE UYGULAMA SONUÇLARI

A) Gider Gelir Dengesi

Tasarının 1 inci maddesinde açıklandığı üzere 1997 Bütçe Yılında (945 839 022 103 000) liralık gidere karşılık (917 766 946 749 000) liralık gelir tahsil edilmiş ve sonuçta 1997 yılı bütçesi (28 072 075 354 000) lira açık vermiştir.

B) Ödenek Üstü Harcamalar

1997 Mali Yılında zorunlu sebeplerle yapılan ödenek üstü giderleri karşılamak amacıyla 4 üncü maddede yazılı (204 872 919 000) liralık tamamlayıcı ödenek verilmesi öngörülmüştür.

C) Devredilen Ödenekler

Kanunlar uyarınca, ertesi yıla devredilmesi gereken (7 304 197 121 000) liralık ödeneğin iptal edilmeyerek devrettirilmesi hükmü tasarının 5 inci maddesi ile teklif edilmiştir.

D) İptal Edilen Ödenekler

1997 Bütçe Yılında alınan ödeneklerden kullanılanlar ile ertesi yıla devredilmek üzere saklı tutulanlar dışında kalan (33 303 726 283 000) liralık ödenek, tasarının 6 ncı maddesinde belirtildiği üzere iptal edilmiş ve ayrıntısı (A) işaretli cetvelde özeti ise aşağıdaki çizelgede gösterilmiştir.

İPTAL EDİLEN ÖDENEK ÇİZELGESİ

Açıklama	Cari (1)	Yatırım (2)	Transfer (3)	Toplam
Genel Ödenek	447 195 679 659 000	439 291 680 585 000	99 754.712 344 000	986 242 072 588 000
Genel Gider	433 027 944 447 000	416 506 894 614 000	96 304 183 042 000	945 839 022 103 000
Kalan	14 167 735 212 000	22 784 785 971 000	3 450 529 302 000	40 403 050 485 000
Özel Kanun Gereği				
1998 Yılına Dev.	2 718 970 885 000	4 470 316 927 000	114 909 309 000	7 304 197 121 000
Kalan	11 448 764 327 000	18 314 469 044 000	3 335 619 993 000	33 098 853 364 000
Ödenek Üstü Gider	187 477 872 000	12 764 435 000	4 630 612 000	204 872 919 000
İptal Edilen Ödenek	11 636 242 199 000	18 327 233 479 000	3 340 250 605 000	33 303 726 283 000

A - CETVELİ

(Genel / Katman Bütçeye Giren Dairelerin Harcamaları)

Sıra No.	Daire Kodu	Kuruluşun Adı	Harcaması
1	61	Tarım Reformu Genel Müdürlüğü	1 176 649 617
2	59	Vakıflar Genel Müdürlüğü	7 340 053 251
3	60	Gençlik ve Spor Genel Müdürlüğü	14 599 595 902
4	56	Karayolları Genel Müdürlüğü	190 854 058 722
5	57	Devlet Su İşleri Genel Müdürlüğü	260 271 413 155
6	58	Hudut ve Sahiller Sağlık Genel Müdürlüğü	1 001 558 125
7	53	Orman Genel Müdürlüğü	15 136 605 289
8	63	Köy Hizmetleri Genel Müdürlüğü	159 423 764 145
9	55	Petrol İşleri Genel Müdürlüğü	1 292 033 466
10	65	Sosyal Hizmetleri ve Ç.E.K. Genel Müdürlüğü	13 935 216 387
11	66	Telsiz Genel Müdürlüğü	513 407 442
12	71	Yüksek Öğretim Kurulu	1 999 407 383
13	75	Ankara Üniversitesi	16 456 486 397
14	93	Orta Doğu Teknik Üniversitesi	9 012 990 545
15	79	Hacettepe Üniversitesi	17 244 796 421
16	74	Gazi Üniversitesi	12 191 965 267
17	76	İstanbul Üniversitesi	22 399 772 751
18	77	İstanbul Teknik Üniversitesi	8 579 432 114
19	91	Boğaziçi Üniversitesi	4 239 700 436
20	95	Marmara Üniversitesi	8 536 323 691
21	96	Yıldız Teknik Üniversitesi	3 359 987 096

Sıra No.	Daire Kodu	Kuruluşun Adı	(1.000 TL.)
			Harcaması
22	97	Mimar Sinan Üniversitesi	2 040 903 292
23	78	Ege Üniversitesi	11 783 207 308
24	98	Dokuz Eylül Üniversitesi	9 404 818 395
25	99	Trakya Üniversitesi	5 042 978 490
26	85	Uludağ Üniversitesi	7 026 508 585
27	87	Anadolu Üniversitesi	7 594 970 308
28	86	Selçuk Üniversitesi	7 526 245 258
29	94	Akdeniz Üniversitesi	4 942 191 737
30	92	Erciyes Üniversitesi	4 858 907 401
31	88	Cumhuriyet Üniversitesi	4 817 660 327
32	80	Çukurova Üniversitesi	8 250 579 045
33	84	Ondokuz Mayıs Üniversitesi	5 632 264 434
34	90	Karadeniz Teknik Üniversitesi	6 511 210 201
35	89	Atatürk Üniversitesi	9 341 056 313
36	82	İnönü Üniversitesi	4 805 346 007
37	83	Fırat Üniversitesi	5 170 152 805
38	81	Diçe Üniversitesi	5 625 464 045
39	73	Yüzüncü Yıl Üniversitesi	4 537 895 491
40	72	Gaziantep Üniversitesi	2 916 766 283
41	69	İzmir Yüksek Teknoloji Enstitüsü	1 424 512 022
42	70	Gebze Yüksek Teknoloji Enstitüsü	1 417 621 788
43	101	Harran Üniversitesi	2 598 277 320
44	102	Süleyman Demirel Üniversitesi	4 288 737 956
45	103	Adnan Menderes Üniversitesi	2 377 120 159
46	104	Zonguldak Karacınas Üniversitesi	2 162 918 357
47	105	Mersin Üniversitesi	2 234 989 170
48	106	Pamukkale Üniversitesi	3 051 453 227
49	107	Balıkesir Üniversitesi	1 996 833 590
50	108	Kocaeli Üniversitesi	3 426 289 564
51	109	Sakarya Üniversitesi	2 996 744 290
52	110	Celal Bayar Üniversitesi	3 286 170 483
53	111	Abant İzzet Baysal Üniversitesi	2 469 450 984
54	112	Mustafa Kemal Üniversitesi	1 838 615 125
55	113	Afyon Kocatepe Üniversitesi	2 116 556 083
56	114	Kafkas Üniversitesi	1 462 392 596
57	115	Çanakkale Onsekiz Mart Üniversitesi	1 875 229 171
58	116	Niğde Üniversitesi	2 107 865 086
59	117	Dumlupınar Üniversitesi	2 169 938 396
60	118	Gaziosmanpaşa Üniversitesi	1 984 871 659
61	119	Muğla Üniversitesi	1 701 113 339
62	120	Kahramanmaraş Sütçü İmam Üniversitesi	2 140 720 476
63	121	Kırkkale Üniversitesi	2 265 992 529
64	122	Osmangazi Üniversitesi	4 098 585 544
65	68	Galatasaray Üniversitesi	951 679 862
TOPLAM			945 839 022 103

Plan ve Bütçe Komisyonu Raporu

Türkiye Büyük Millet Meclisi

Plan ve Bütçe Komisyonu

Esas No. : 1/4-3/123

Karar No. : 5

21.6.1999

TÜRKİYE BÜYÜK MİLLET MECLİSİ BAŞKANLIĞINA

Maliye Bakanlığınca hazırlanan ve Bakanlar Kurulunca 31.7.1998 tarihinde Türkiye Büyük Millet Meclisi Başkanlığına sunulan ve Başkanlıkça 1.10.1998 tarihinde Komisyonumuza havale edilen "1997 Mali Yılı Katma Bütçeli İdareler Kesinhesap Kanun Tasarısı" ile Anayasanın 164 üncü maddesi gereğince Sayıştay Başkanlığınca hazırlanan ve 13.10.1998 tarihinde Türkiye Büyük Millet Meclisi Başkanlığına sunulan ve Başkanlıkça 14.10.1998 tarihinde Komisyonumuza havale edilen aynı yıla ait "Genel Uygunluk Bildirimi"ne ilişkin müzakerelere Komisyonumuzun 27.10.1998 tarih ve 3 üncü birleşimde Maliye Bakanının Bütçe ve Kesinhesap Kanunu Tasarılarını Komisyonuna sunuşu ile başlanılmış ancak, Anayasanın 99 uncu maddesi gereğince tecelli eden Türkiye Büyük Millet Meclisi iradesine uygun olarak, 25.11.1998 tarihinde 55 inci Hükümetin gensoruyla düşürülmesi sonucunda bütçenin ve kesinhesap tasarılarının Türkiye Büyük Millet Meclisinde müzakeresi süreci kesintiye uğramıştır. Daha sonra, Başbakanlığın 16.12.1998 tarih ve 7251 sayılı yazısıma istaneden içtüzüğü 78 inci maddesi hükümlü gereğince, müzakerelere başlanılmış fakat, komisyon çalışmaları sırasında yapılan değerlendirmeler sonucu müzakerelere tekrar ara verilmiştir. 55 inci Hükümetin istifasından sonra kurulan 56 ncı Hükümetin güvenoyu almasını müteakip 29.1.1999 tarih ve 26 ncı birleşimde Bütçe ve 1997 Mali Yılı Katma Bütçeli İdareler Kesinhesap Kanunu Tasarılarının müzakeresi sırasında; bu defa Anayasasının 116 ncı maddesi uyarınca 18 Nisan 1999 tarihinde yapılması öngörülen genel seçimler nedeniyle sonuçlandırılmamıştır.

Sonuçlandırılmayan ve hükümsüz sayılmadığı için 21 inci döneme intikal etmiş bulunan 1997 Mali Yılı Katma Bütçeli İdareler Kesinhesap Kanunu Tasarısı 57 ncı Hükümetin güvenoyu almasını müteakip Türkiye Büyük Millet Meclisi Başkanlığına 4 Haziran 1999 tarihinde Komisyonumuza havale edilen 1997 Mali Yılı Katma Bütçeli İdareler Kesinhesap Kanun Tasarısı; Komisyonumuzda, 7.6.1999 - 19.6.1999 tarihleri arasında ve 2, 3, 5.....13 üncü birleşimlerde; Maliye Bakanlığı, Sayıştay Başkanlığı ve ilgili kuruluşların temsilcilerinin de katılmalarıyla görüşülmüştür.

1997 Mali Yılı Katma Bütçeli İdareler Kesinhesap Kanunu Tasarısı ile,

- Katma Bütçeli İdarelere 1997 Mali Yılı Bütçe Kanunu ile toplam (632 327 361 000 000) liralık ödenek verildiği, bu tutarın yılı içinde yapılan çeşitli yasal değişikliklerle toplam (986 242 072 588 000) liraya ulaştığı,

Yılı içinde toplam (986 242 072 588 000) liraya ulaşan ödenek yetkisine karşılık; yılı içinde toplam; (433 027 944 447 000) lirası carı, (416 506 894 614 000) lirası yatırım, (96 304 183 042 000) lirası da sermaye teşkili ve transfer ödenek türlerinden olmak üzere, toplam (945 839 022 103 000) liralık giderin gerçekleştiği,

- 1997 mali yılında Katma Bütçeli idarelerin gelirleri toplamının (632 327 361 000 000) lira olarak tahmin edilmesine karşılık, yılı tahsilatının, toplam; (2 617 737 060 000) lirası vergi gelirlerinden, (21 705 319 570 000) lirası vergi dışı normal gelirlerden (830 910 102 195 000) lirası özel gelirler ve hazine yardımından, (62 533 787 924 000) lirası da özel kanun gelirlerinden olmak üzere toplam (917 766 946 749 000) lira olarak gerçekleştiği,

– Giderler ile gelirler arasındaki farkı oluşturan (28 072 075 354 000) liranın gider fazlası oluşturduğu,

– Zorunlu sebeplerle yapılan ödenek üstü giderleri karşılamak üzere toplam (204 872 919 000) liralık ödeneğin tamamlayıcı ödenek olarak kabul edilmesinin öngörüldüğü,

– 1997 yılı içinde harcanamayan ve özel kanunlarla devrine izin verilen toplam (7 304 197 121 000) liralık ödeneğin iptal edilmeyerek ertesi yıla ödenek kaydedilmek üzere devredilmesinin tasarrufların 5 inci maddesi ile teklif edildiği,

– Yılı içerisinde kullanılanlar ile ertesi yıla devredilmek üzere saklı tutulanlar dışında kalan toplam (33 303 726 283 000) liralık ödeneğin iptal edildiği,

tespit edilmiştir.

Sayıştay Başkanlığınca hazırlanan “Katma Bütçeli Dairelerin 1997 Bütçe Yılı Kesinhesap Kanun Tasarısına ilişkin Genel Uygunluk Bildirimi”nin rapor ve ekli cetvellerin ise;

– Tarım Reformu, Vakıflar, Gençlik ve Spor, Devlet Su İşleri, Orman, Köy Hizmetleri, Sosyal Hizmetler ve Çocuk Esirgeme Kurumu Genel Müdürlükleri ile Ankara, Orta Doğu Teknik, Mimar Sinan, Dokuz Eylül, Akdeniz, İnönü, Yüzcüncü Yıl, Harran, Kocaeli ve Afyon Kocatepe Üniversiteleri ile Gebze Yüksek Teknoloji Enstitüsü kesinhesaplarında, sorumluluk gerektiren giderler olup, 1050 sayılı Kanunun 81 inci maddesi uyarınca saymanların sorumluluğunda bulunan toplam 74 524 956 000 liralık ödenek dışı harcama için tamamlayıcı ödenek verilip verilmemesinin Yüce Meclisin takdirinde olduğu,

Bütçe hizmet gerekçelerinin faaliyet-proje düzeyinde düzenlenmemesi ve fizikî hedeflere bu gerekçelerde yer verilmemesi nedeniyle hizmet gerekçelerine paralel ve doğrudan bağlantılı gider izahnamelerinin de sağlıklı bir şekilde düzenlenmesi imkânı oluşmadığı, bunun sonucu olarak Kesinhesap gider izahnamelerinin, fizikî hedeflere yönelik açıklamaları kapsamaması nedeniyle yetersiz bulunduğu,

– Karayolları Genel Müdürlüğü Kesinhesap Kanun Tasarısına ekli Gider (A) Cetveli ile saymanlık yönetim dönemi hesabı cetvellerinde gösterilen 112.02.2.001.220 tertibinde 235 130 000, 112.02.2.001.230 tertibinde 235 130 000 lira farkların olduğu, sözkonusu farkların Sivas Karayolları 16 ncı Bölge Saymanlık Müdürlüğü hesaplarından kaynaklanmakta olup gider genel toplamını etkilememekle birlikte gider cetvelinin buna göre düzeltilmesi gerektiği,

– Hudut ve Sahiller Sağlık Genel Müdürlüğü 1997 yılı Bütçesinin (B) cetvelinde “2210 Taşınmaz Mallar Satış Gelirleri” tahmini 10 000 000 lira ve gelir tahmini genel toplamında buna göre olduğu halde, dairesi Kesinhesap Kanun Tasarısına ekli (B) cetvelinde gelir tahmininin 10 000 000 000 lira olarak kaydolunduğu, sözkonusu fark gelir tahmini genel toplamını etkilememekle birlikte gelir cetvelinin buna göre düzeltilmesi gerektiği,

– Vakıflar Genel Müdürlüğünün Kesinhesap Kanun Tasarısına ekli cetvellerinde, Mühlhak Akar ve Toprak Satış Bedelinin (Özel 101) 1997 yılına devri 144 744 551 000 lira olup, saymanlık yönetim dönemi hesapları ile uygun olduğu, buna karşılık Sayıştayca tutulan ödenek kayıtlarında 663 880 000 lira farkla 145 408 431 000 lira olarak yer aldığı, bu farkın Vakıflar İstanbul Bölge Müdürlüğü kayıtlarında olduğu görülmüş konu ile ilgili Vakıflar Genel Müdürlüğü Muhasebe Dairesi Başkanlığı ve Maliye Bakanlığı Muhasebat Genel Müdürlüğünce verilen cevapta; sözkonusu farkın Kadıköy 3 üncü İcra Müdürlüğünün 1995/3752 sayılı yazısı gereğince İcra Müdürlüğünün hesabına havale edilmesi nedeniyle ortaya çıktığı, konunun yargıya intikal ettiğinin belirtildiği,

— Telsiz Genel Müdürlüğü Kesinhesap Kanun Tasarısına ekli (B) cetvelinde bazı gelir kalemleri kodlarının 1997 yılı Bütçe Kanununa ekli (B) cetvelindeki kodlara uygun olarak düzenlenmediği,

— İstanbul Üniversitesi Kesinhesap Kanun Tasarısına ekli Gider (A) cetveli ile Saymanlık yönetim dönemi hesabı cetvellerinde belirtilen 111.36.1.001.220 tertibinde 62 103 000, 111.36.1.001.240 tertibinde 62 103 000, 111.44.1.001.220 tertibinde 137 096 000, 111.44.1.001.240 tertibinde 137 096 000 lira farklar meydana geldiği, sözkonusu farkların gider genel toplamını etkilememekle birlikte gider cetvelinin buna göre düzeltilmesi gerektiği,

— Atatürk Üniversitesi Kesinhesap Kanun Tasarısına ekli Gider (A) cetveli ile Saymanlık yönetim dönemi hesabı cetvelleri arasında; 101.02. tertibinde 50 000, 101.02.2.031.710 tertibinde 782 000, 101.90.3 tertibinde 101.102.714.000, 111.02.1.019.100 tertibinde 4 000 000 000, 111.02.1.023.170 tertibinde 10 000, 111.02.1.025.000 tertibinde 2 066 500 000, 111.34.1.001.110 tertibinde 300 000, 990.02.1 tertibinde 125 964 000 lira farklar meydana geldiği, sözkonusu farkların gider genel toplamını etkilememekle birlikte gider cetvelinin buna göre düzeltilmesi gerektiği,

— Gaziosmanpaşa Üniversitesi 1997 yılı Bütçesinin (B) cetvelinde “2220-Taşınmaz Mallar İdare Gelirleri” olarak 2 128 000 000 lira gelir tahmini kaydolunduğu ve gelir tahmini genel toplamının da bu rakama göre olduğu ancak alt gelir kalemleri olan “2221-Lojman Kira Gelirleri” ve “2223 Diğer Taşınmaz Mallar İdare Gelirleri” kalemlerinde sırasıyla 2 128 000 000 lira ve 10 000 000 lira yazılı olduğundan 10 000 000 lira fark oluştuğu, sözkonusu farkın gelir tahmini genel toplamını etkilememekle birlikte Gelir Cetvelinin buna göre düzeltilmesi gerektiği,

belirtilmiştir.

Komisyonomuzda yapılan müzakerelerde;

Katma Bütçeli idarelerin kesinhesap cetvelleri ayrı ayrı oylanmış, Genel Uygunluk Bildiriminde yer verilen, Karayolları Genel Müdürlüğü, Hudut ve Sahiller Sağlık Genel Müdürlüğü, Vakıflar Genel Müdürlüğü, Telsiz Genel Müdürlüğü, İstanbul Üniversitesi, Atatürk Üniversitesi ve Gaziosmanpaşa Üniversitesi Kesinhesap Kanun Tasarısına ekli Gider (A) ve Gelir (B) cetvellerinde saptanan ancak, gider ve gelir genel toplamını etkilemeyen farklar müzakere edilmiş, sözkonusu kurumların cetvellerinin Genel Uygunluk Bildiriminde yer alan hususlar çerçevesinde düzeltilmeleri, diğer kurumların gelir ve gider cetvellerinin ise aynen kabul edilmeleri kararlaştırılmıştır.

Genel Uygunluk Bildiriminde yer alan hususlar çerçevesinde yapılan müzakereler ve genel dengeyi etkilemeyen değişiklikler sonucunda,

Tasarımın; 1, 2, 3, 4, 5, 6 ncı maddeleri ile yürürlük ve yürütmeyi düzenleyen 7 ve 8 inci maddeleri aynen,

kabul edilmiştir.

Genel kurulun onayına sunulmak üzere Yüksek Başkanlığa saygı ile arz olunur.

Başkan	Başkanvekili	Sözcü
<i>Metin Şahin</i>	<i>Mehmet Hanifi Tiryaki</i>	<i>Nihat Gökbulut</i>
Antalya	Gaziantep	Kırıkkale
Kâtip	Üye	Üye
<i>Cafer Tufan Yazıcıoğlu</i>	<i>Abdülkadir Akcan</i>	<i>Gaffar Yakın</i>
Bartın	Afyon	Afyon

Üye
Sait Aşba
Afyon
Üye
M. Altan Karapaşaoğlu
Bursa
Üye
Süleyman Coşkun
Burdur
Üye
Mücahit Himoğlu
Erzurum

Üye
Aydın Ayaydın
İstanbul

Üye
Nesrin Nas
İstanbul

Üye
Hasan Metin
İzmir

Üye
Necdet Tekin
Kırklareli

Üye
Ahmet Derin
Kütahya

Üye
S. Ramis Savaş
Sakarya

Üye
Tarık Cengiz
Samsun

Üye
Ali Uzunırmak
Aydın
Üye
Oğuz Tezmen
Bursa
Üye
Hakkı Duran
Çankırı
Üye
Ali Er
İçel

İmzada bulunamadı.

Üye
Ali Coşkun
İstanbul

İmzada bulunamadı.

Üye
Masum Türker
İstanbul

Üye
İlhami Yılmaz
Karabük

Üye
Ali Gebeş
Konya

Üye
Süleyman Çelebi
Mardin

Üye
Cevat Ayhan
Sakarya

Üye
Lütfi Ceylan
Tokat

Üye
Bekir Gündoğan
Tunceli

Üye
Zeki Ergezen
Bitlis
Üye
Recep Önal
Bursa
Üye
Aslan Polat
Erzurum
Üye
Ramazan Gill
Isparta

Üye
Yılmaz Karakoyunlu
İstanbul

Üye
Celal Adan
İstanbul

Üye
Zeki Ünal
Karaman

Üye
Mehmet Ali Yavuz
Konya

Üye
Veysi Şahin
Mardin

Üye
Kemal Kabataş
Samsun

Üye
Hasan Özgöbek
Uşak

HÜKÜMETİN TEKLİF ETTİĞİ METİN

1997 MALİ YILI KATMA BÜTÇELİ İDARELER KESİN HESAP KANUN TASARISI

Gider Bütçesi

MADDE 1. – Katma bütçeli idarelerin 1997 mali yılı giderleri, bağlı (A) işaretli cetvelde gösterildiği üzere, (945 839 022 103 000) lira olarak gerçekleşmiştir.

Gelir Bütçesi

MADDE 2. – Katma bütçeli idarelerin gelirleri, bağlı (B) işaretli cetvelde gösterildiği üzere, (917 766 946 749 000) lira olarak gerçekleşmiştir.

Denge

MADDE 3. – Birinci maddede yazılı giderler ile ikinci maddede yazılı gelirler arasında (28 072 075 354 000) liralık gider fazlası meydana gelmiştir.

Tamamlayıcı Ödenek

MADDE 4. – Bağlı (A) işaretli cetvelin ilgili sütununda kayıtlı (204 872 919 000) liralık ödenek üstü gideri karşılamak üzere, aynı tutarda tamamlayıcı ödenek kabul edilmiştir.

Devredilen Ödenek

MADDE 5. – 1997 mali yılı içinde harcanmayan ve özel kanunlarla devrine izin verilen (7 304 197 121 000) liralık özel ödenek, ertesi yıla ödenek kaydedilmek üzere devredilmiştir.

İptal edilen ödenek

MADDE 6. – Bağlı (A) işaretli cetvelin ilgili sütununda kayıtlı bulunan ve yılı içinde kullanılan ve devredilenler dışında kalan (33 303 726 283 000) liralık ödenek iptal edilmiştir.

PLAN VE BÜTÇE KOMİSYONUNUN KABUL ETTİĞİ METİN

1997 MALİ YILI KATMA BÜTÇELİ İDARELER KESİN HESAP KANUN TASARISI

Gider Bütçesi

MADDE 1. – Tasarının 1 inci maddesi aynen kabul edilmiştir.

Gelir Bütçesi

MADDE 2. – Tasarının 2 nci maddesi aynen kabul edilmiştir.

Denge

MADDE 3. – Tasarının 3 üncü maddesi aynen kabul edilmiştir.

Tamamlayıcı Ödenek

MADDE 4. – Tasarının 4 üncü maddesi aynen kabul edilmiştir.

Devredilen Ödenek

MADDE 5. – Tasarının 5 inci maddesi aynen kabul edilmiştir.

İptal Edilen Ödenek

MADDE 6. – Tasarının 6 ncı maddesi aynen kabul edilmiştir.

(Hükümetin Teklif Ettiği Metin)

Yürürlük

MADDE 7. — Bu Kanun yayımı tarihinde yürürlüğe girer.

Yürütme

MADDE 8. — Bu Kanun hükümlerini Bakanlar Kurulu yürütür.

Mesut Yılmaz
Başbakan
Devlet Bak.ve Başb. Yrd.
B. Ecevit
Devlet Bakanı
G. Taner
Devlet Bakanı
Y. Seçkiner
Devlet Bakanı
Prof. Dr. H. S. Türk
Devlet Bakanı
R. Serdaroğlu
Devlet Bakanı
Prof. Dr. Ş. Gütrel
Devlet Bakanı
Dr. İ. Çelebi
Devlet Bakanı
R. Şahin
Devlet Bakanı
C. Kavak
Devlet Bakanı
R. K. Yücelen
Devlet Bakanı
M. Batallı
İçişleri Bakanı
M. Başesgioğlu
Maliye Bakanı
Z. Temizel
Bayındırlık ve İskân Bakanı
Y. Topçu
Ulaştırma Bakanı
N. Menzir
Çalışma ve Sos. G.üv. Bakanı
Prof. Dr. N. Çağan
Enerji ve Tabii Kayn. Bakanı
M. C. Erstimer
Turizm Bakanı
İ. Gürdal

Çevre Bakanı
Dr. İ. Aykut

(Plan ve Bütçe Komisyonunun Kabul Ettiği Metin)


Yürürlük

MADDE 7. — Tasarımın 7 nci maddesi aynen kabul edilmiştir.

Yürütme

MADDE 8. — Tasarımın 8 inci maddesi aynen kabul edilmiştir.


Milli Sav. Bakanı ve Başb. Yrd.
İ. Sezgin
Devlet Bakanı
H. Özkan
Devlet Bakanı
İ. Saygın
Devlet Bakanı
Prof. Dr. S. Yıldırım
Devlet Bakanı
M. Gürdere
Devlet Bakanı
Prof. Dr. A. Andıcan
Devlet Bakanı
M. Yılmaz
Devlet Bakanı
B. Kara
Devlet Bakanı
E. Aşık
Devlet Bakanı
H. Gemici
Adalet Bakanı
O. Sungurlu
Dışişleri Bakanı
İ. Cem
Millî Eğitim Bakanı
H. Uluğbay
Sağlık Bakanı
H. İ. Özsoy
Tarım ve Köyüşleri Bakanı
M. Taşar
Sanayi ve Ticaret Bakanı
Y. Erez
Kültür Bakanı
İ. Talay
Orman Bakanı
E. Taranoğlu



T.B.M.M.

(S. Sayısı : 9)

**“1997 MALÎ YILI KATMA BÜTÇELİ
İDARELER
KESİN HESAP KANUNU TASARISI”NIN
PLAN VE BÜTÇE KOMİSYONUNCA
KABUL EDİLEN
METNİNE EKLİ CETVELLER**



1997 YILI KATMA BÜTÇE (A) CETVELİ

(Eİn TL)

AÇIKLAMA	GENEL ÖDENEK TOPLAMI	TOPLAM HARCAMA	İPTAL EDİLEN ÖDENEK	ÖDENEK DIŞI HARCAMA	1050 S.K. 55. MAD VE ÖZEL KANUNLAR GER. ERTESİ YILA DEVREDEN ÖDENEK	1050 S.K. 83. MAD. VE DİŞ PROJE KREDİLERİNDEN ERTESİ YILA DEVREDEN
ORMAN GENEL MÜDÜRLÜĞÜ	15 477 773 000	15 138 805 289	345 238 981	4 071 270		
PETROL İŞLERİ GENEL MÜDÜRLÜĞÜ	1 302 325 333	1 292 033 466	10 291 867			
KARAYOLLARI GENEL MÜDÜRLÜĞÜ	201 669 101 515	190 854 058 722	9 060 198 039		1 754 844 754	294 179 402
DEVLET SU İŞLERİ GENEL MÜDÜRLÜĞÜ	265 040 922 302	260 271 413 155	3 716 759 192	2 471 519	1 055 221 474	144 262 840
HÜDÜT VE SAHİLLER SAĞLIK GENEL MÜDÜRLÜĞÜ	1 941 725 000	1 001 559 125	78 351 648		861 815 227	
VAKIFLAR GENEL MÜDÜRLÜĞÜ	8 285 835 414	7 340 053 251	1 009 337 983	126 256 234	62 700 414	
GENÇLİK VE SPOR GENEL MÜDÜRLÜĞÜ	16 208 782 153	14 599 595 902	906 283 813	1 715 000	704 617 438	207 000 000
TARIM REFORMU GENEL MÜDÜRLÜĞÜ	1 261 528 370	1 178 648 617	86 665 628	1 788 875		
KÖY HİZMETLERİ GENEL MÜDÜRLÜĞÜ	163 601 082 135	159 423 764 145	3 652 458 894	2 150 849	527 010 144	439 891 019
SOSYAL HİZMETLER VE Ç.E.K. GENEL MÜDÜRLÜĞÜ	15 185 514 656	13 935 216 387	726 677 763	34 178 901	557 799 609	
TELSİZ GENEL MÜDÜRLÜĞÜ	701 750 000	513 407 442	142 068 494		46 274 064	750 000
GALATASARAY ÜNİVERSİTESİ	1 054 458 786	951 879 862	102 778 924			64 807 621
İZMİR YÜKSEK TEKNOLOJİ ENSTİTÜSÜ	1 574 584 182	1 424 512 022	150 072 160			
GEBZE YÜKSEK TEKNOLOJİ ENSTİTÜSÜ	1 578 788 729	1 417 821 788	160 547 333	25 000	644 809	79 619 942
YÜKSEK ÖĞRETİM KURULU	2 498 684 702	1 999 407 383	499 277 319			23 571 602
GAZİANTEP ÜNİVERSİTESİ	3 137 586 896	2 916 766 283	220 820 613			64 963 454
YÜZÜNCÜ YIL ÜNİVERSİTESİ	4 770 859 373	4 537 895 491	222 632 747	1 238 715	11 569 850	

1997 YILI KATMA BÜTÇE (A) CETVELİ

(Bin TL)

AÇIKLAMA	GENEL ÖDENEK TOPLAMI	TOPLAM HARCAMA	İPTAL EDİLEN ÖDENEK	ÖDENEK DIŞI HARCAMA	1050 S.K. 55. MAD VE ÖZEL KANUNLAR GER. ERTESİ YILA DEVREDEN ÖDENEK	1050 S.K. 83. MAD. VE DIŞ PROJE KREDİLERİNDEN ERTESİ YILA DEVREDEN
GAZİ ÜNİVERSİTESİ	12 828 953 959	12 191 955 267	569 393 830		67 594 862	45 627 556
ANKARA ÜNİVERSİTESİ	16 776 082 672	16 456 486 397	290 632 154	12 081 687	41 045 788	
İSTANBUL ÜNİVERSİTESİ	23 950 959 788	22 399 772 751	1 422 247 510		128 939 525	
İSTANBUL TEKNİK ÜNİVERSİTESİ	8 770 754 661	8 579 432 114	191 322 747			
EGE ÜNİVERSİTESİ	12 343 869 182	11 783 207 308	559 956 642		705 232	
HACETTEPE ÜNİVERSİTESİ	17 983 802 718	17 244 796 421	729 680 098		9 326 201	240 504 756
ÇUKUROVA ÜNİVERSİTESİ	8 620 881 149	8 250 579 045	315 010 860		55 291 244	22 437 204
DICLE ÜNİVERSİTESİ	6 032 335 174	5 625 464 045	376 485 783		30 385 348	
İNÖNÜ ÜNİVERSİTESİ	4 937 932 682	4 805 346 007	102 635 613	143 145	30 094 207	
FIRAT ÜNİVERSİTESİ	5 465 806 650	5 170 152 805	270 113 243		25 540 602	
ONDOKUZ MAYIS ÜNİVERSİTESİ	6 323 180 132	5 632 264 434	595 498 656		95 417 042	269 777 378
ULUDAĞ ÜNİVERSİTESİ	7 492 648 654	7 028 508 585	289 785 634		176 344 435	188 035 000
SELÇUK ÜNİVERSİTESİ	7 705 288 771	7 526 245 258	131 517 951		47 523 582	
ANADOLU ÜNİVERSİTESİ	7 815 067 931	7 594 970 308	219 652 812		414 811	93 708 875
CUMHURİYET ÜNİVERSİTESİ	4 969 892 704	4 817 660 327	100 637 796		51 694 581	
ATATÜRK ÜNİVERSİTESİ	10 405 157 421	9 341 056 313	990 881 031		73 220 077	574 690 738
KARADENİZ TEKNİK ÜNİVERSİTESİ	6 730 249 744	6 511 210 201	159 911 460		59 128 053	34 462 956

1997 YILI KATMA BÜTÇE (A) CETVELİ

(Bin TL)

AÇIKLAMA	GENEL ÖDENEK TOPLAMI	TOPLAM HARCAMA	İPTAL EDİLEN ÖDENEK	ÖDENEK DIŞI HARCAMA	1050 S.K. 55. MAD VE ÖZEL KANUNLAR GER. ERTESİ YILA DEVREDEN ÖDENEK	1050 S.K. 83. MAD. VE DIŞ PROJE KREDİLERİNDEN ERTESİ YILA DEVREDEN
BOĞAZIÇI ÜNİVERSİTESİ	4 381 004 375	4 239 700 436	141 303 939			
ERCIYES ÜNİVERSİTESİ	5 841 378 194	4 858 907 401	290 555 020		61 916 733	664 637 147
ORTA DOĞU TEKNİK ÜNİVERSİTESİ	9 063 642 207	9 012 990 545	54 705 463	4 923 255	1 069 454	15 406 200
AKDENİZ ÜNİVERSİTESİ	5 323 310 111	4 942 191 737	374 447 850	200 000	6 870 524	
MARMARA ÜNİVERSİTESİ	8 668 704 878	8 538 323 691	124 771 681		7 609 306	
YILDIZ TEKNİK ÜNİVERSİTESİ	3 499 430 914	3 359 697 096	82 053 614		56 390 204	
MİMAR SİNAN ÜNİVERSİTESİ	2 087 285 792	2 040 903 292	48 328 972	3 167 423	1 222 951	
DOKUZ EYLÜL ÜNİVERSİTESİ	9 994 110 254	9 404 816 395	529 640 464	94 686	59 745 081	8 038 000
TRAKYA ÜNİVERSİTESİ	5 195 925 036	5 042 978 490	144 667 566		9 278 980	
HARRAN ÜNİVERSİTESİ	2 687 400 431	2 588 277 320	83 624 703	111 297	5 609 705	
SÜLEYMAN DEMİREL ÜNİVERSİTESİ	4 456 570 916	4 288 737 956	107 076 386		60 756 574	
ADNAN MENDERES ÜNİVERSİTESİ	2 502 576 442	2 377 120 159	125 059 577		396 706	
ZONGULDAK KARAEĞLİM ÜNİVERSİTESİ	2 308 283 094	2 162 918 357	145 364 737			
MERSİN ÜNİVERSİTESİ	2 402 970 287	2 234 989 170	166 112 866		1 668 251	
PAMUKKALE ÜNİVERSİTESİ	3 155 183 328	3 051 453 227	44 551 332		59 178 769	
BALIKESİR ÜNİVERSİTESİ	2 088 256 332	1 995 633 590	52 977 051		38 445 691	
KOCAELİ ÜNİVERSİTESİ	3 663 477 146	3 428 269 564	167 195 102	145	69 992 627	39 363 074

1997 YILI KATMA BÜTÇE (A) CETVELİ

(Bin TL)

AÇIKLAMA	GENEL ÖDENEK TOPLAMI	TOPLAM HARCAMA	İPTAL EDİLEN ÖDENEK	ÖDENEK DIŞI HARCAMA	1050 S.K. 56. MAD VE ÖZEL KANUNLAR GER. ERTESİ YILA DEVREDEN ÖDENEK	1050 S.K. 83. MAD. VE DIŞ PROJE KREDİLERİNDEN ERTESİ YILA DEVREDEN
SAKARYA ÜNİVERSİTESİ	3 058 729 800	2 996 744 290	45 406 175		16 579 435	23 174 336
CELAL BAYAR ÜNİVERSİTESİ	3 412 588 899	3 286 170 463	108 839 005		17 579 411	
ABANT İZZET BAYSAL ÜNİVERSİTESİ	2 580 582 712	2 489 450 964	101 734 424		9 397 304	
MUSTAFA KEMAL ÜNİVERSİTESİ	1 971 235 671	1 838 615 125	116 476 694		16 143 652	
AFYON KOCATEPE ÜNİVERSİTESİ	2 233 619 852	2 116 556 083	74 957 032	10 256 939	52 353 775	
KAFKAS ÜNİVERSİTESİ	1 540 384 218	1 482 392 596	77 991 823			
ÇANAKKALE ONSEKİZ MART ÜNİVERSİTESİ	2 120 094 653	1 875 229 171	231 331 092		13 534 390	
NİĞDE ÜNİVERSİTESİ	2 212 509 205	2 107 885 086	63 798 713		40 845 406	
DUMLUPINAR ÜNİVERSİTESİ	2 442 844 400	2 169 938 396	103 323 341		189 382 663	
GAZİOSMANPAŞA ÜNİVERSİTESİ	2 127 499 632	1 984 871 659	122 116 376		20 511 597	
MUĞLA ÜNİVERSİTESİ	1 765 689 605	1 701 113 339	48 517 608		17 058 658	
KAHRAMANMARAŞ SÜTÇÜ İMAM ÜNİVERSİTESİ	2 257 036 354	2 140 720 476	111 079 100		5 238 778	
KIRIKKALE ÜNİVERSİTESİ	2 384 014 540	2 285 992 529	110 687 237		7 334 774	
OSMANGAZİ ÜNİVERSİTESİ	4 400 467 199	4 098 585 544	289 168 084		2 713 571	185 441 044
GENEL TOPLAM	988 242 072 588	945 839 022 103	33 303 726 263	204 872 919	7 304 187 121	3 724 398 145
MAZBUT VE MÜLHAK TOPLAMI	818 409 166	12 880 454			805 528 702	

1997 YILI KATMA BÜTÇE (B) CETVELİ

(BİN TL.)

Gelir Türü	Bölüm	Kesim	Madde	AÇIKLAMA	BÜTÇE TAHMİNİ	YILI TAHSİLATI
1				VERGİ GELİRLERİ	312 370 000	2 617 737 060
	3			HARÇLAR VE RESİMLER	312 370 000	2 617 737 060
		1		Harçlar	1 895 000	3 433 358
		2		Genel sağlık resmi	310 475 000	2 614 303 702
2				VERGİ DIŞI NORMAL GELİRLER	11 400 356 000	21 705 319 570
	1			KURUMLAR HASILATI VE HİZMET GELİRLERİ	1 172 281 000	2 101 043 873
		1		Kurumlar hasılatı	545 521 000	1 364 450 901
		1		Sporla faaliyetlerden elde edilen gelirler	21 000	
		2		Futbol müsabakası müşterek bahis hasılatından elde edilen gelir	65 000 000	65 000 000
		3		Saflı hasılat ve işletme karı	500 000	660 867
		4		Kuruluşlardan alınan paylar	480 000 000	1 298 798 034
		2		Hizmet gelirleri	628 760 000	736 584 972
		1		%5 teftiş ve denetleme payı	175 000 000	267 644 239
		2		Muayene, tahkik, tecrübe ve ekspertiz ücretleri	7 560 000	24 740 733
		3		Telsiz kulllanma ve ruhsatname ücretleri	440 000 000	440 000 000
		4		Amatör telsizcilik belgesi ve sınav ücretleri	600 000	600 000
		5		Muayene denetim ve kontrol ücretleri	2 800 000	2 800 000
		6		Standartlar uygunluk testi ücretleri	800 000	800 000
	2			PATRİMUVANIN GELİRLERİ	7 982 715 000	10 268 530 473
		1		Taşınmaz mallar satış gelirleri	76 877 000	582 673 567
		2		Taşınmaz mallar idare gelirleri	2 670 317 000	4 953 275 765
		1		Lojman kira gelirleri	987 602 000	1 536 936 461
		3		Diğer taşınmaz mallar idare gelirleri	1 688 715 000	3 416 339 304
		3		Taşınır mallar gelirleri	116 221 000	262 443 084

1997 YILI KATMA BÜTÇE (B) CETVELİ

(BİN TL.)

Gelir Türü	Bölüm	Kesim	Madde	AÇIKLAMA	BÜTÇE TAHMİNİ	YILI TAHSİLATI
			1	Taşınır mallar satış gelirleri	70 423 000	186 659 179
			2	Taşınır mallar kira gelirleri	39 808 000	60 539 452
			3	Genel sağlık cüzdan bedeli	5 990 000	15 244 453
		4		İştirak gelirleri	5 013 300 000	4 490 138 057
			1	Devredilen tesis ve ortaklıklardan alınacak gelirler	20 000 000	10 316 327
			2	İştirak gelirleri	429 000 000	885 834 716
			3	Dönör sermayelerden elde edilen gelirler	2 864 300 000	2 878 502 239
			4	İşletmelerden ,mükelleflerden tahsil olunacak amortisman ve işletme ücretleri	1 700 000 000	735 484 773
	3			FAİZLER VE TEMİNATLAR	474 393 000	4 112 350 986
		1		Faizler	390 892 000	4 089 441 507
		2		İrat kaydedilecek teminatlar	83 491 000	22 802 428
		3		Hisse senedi ve tahviller	10 000	17 050
	4			CEZALAR	64 769 000	72 963 291
		1		Para cezaları	8 873 000	10 629 783
		2		Müteahhütlardan alınacak gecikme cezaları	55 507 000	52 030 941
		3		Zamanında ödenmeyen ücret gelirlerinden alınacak gecikme cezaları	389 000	10 302 587
	5			ÇEŞİTLİ GELİRLER	1 806 197 000	5 150 430 847
		1		Şartname gelirleri	103 070 000	440 707 274
		2		İller Bankasından alınacak gaz bedeli	1 000	
		3		İdarece tahsil olunacak gelirler	458 572 000	1 481 889 441
		4		Orman genel müdürlüğü döner sermayesinden alınacak miktar	1 000	
		5		Diğer çeşitli gelirler	1 244 544 000	3 227 834 232
3				ÖZEL GELİRLER, HAZINE YARDIMI VE DEVLET KATKISI	620 614 636 000	630 910 102 196
	1			ÖZEL GELİRLER	5 287 275 000	1 310 351 016

1997 YILI KATMA BÜTÇE (B) CETVELİ

(BİN TL.)

Sayı	Tarıf	Bölüm	Kesim	Bölge	AÇIKLAMA	BÜTÇE TAHMİNİ	YILI TAHSİLATI
			1		Devreden tahakkuk bakiyesi	5 190 681 000	
			2		Devreden nakit	06 614 000	1 310 351 016
		2			HAZİNE YARDIMI VE DEVLET KATKISI	615 327 361 000	829 599 751 179
			1		Hazine yardımı	482 759 261 000	697 864 389 856
			2		Yükseköğretim kurumlarının cari hizmet maliyetlerine devlet katkısı	132 568 100 000	131 735 361 323
5					ŞARTLI BAĞIŞ VE YARDIMLAR		284 195 381
5	1				SPOR FEDERASYONLARI VE DAİRELERE YAPILAN YARDIMLAR		34 336 898
6	1				YÜKSEKÖĞRETİM KURUMLARININ CARİ HİZMET MALİYETLERİNE ÖĞRENCİ KATKISI		23 707 419 208
6	6				TELSİZ GN.MÜD.GELİR FAZLASI		175 225 936
7	7				HER NEVİ SPOR, SAH.VE TES.		355 229 835
8	6				KURUM VE MÜESSESELERCE YATIRILAN PARALAR		34 535 250 003
8	6	5	6		KARAYOLLARI AKARYAKIT TÜKETİM FONU		1 732 488 608
8	6	5	7		KAMU ORTAKLIĞI FONU		202 028
8	6	5	8		OTOYOL GELİRLERİ		61 883 936
9	8				AKARYAKIT TÜKETİM FONU		1 647 496 211
					İCMAL		
1					VERGİ GELİRLERİ	312 370 000	2 617 737 090
2					VERGİ DIŞI NORMAL GELİRLER	11 400 399 000	21 709 319 970
3					ÖZEL GELİRLER, HAZİNE YARDIMI VE DEVLET KATKISI	220 614 631 000	630 910 102 195
5					ŞARTLI BAĞIŞ VE YARDIMLAR		284 195 381
5	1				SPOR FEDERASYONLARI VE DAİRELERE YAPILAN YARDIMLAR		34 336 898
6	1				YÜKSEKÖĞRETİM KURUMLARININ CARİ HİZMET MALİYETLERİNE ÖĞRENCİ KATKISI		23 707 419 208
6	6				TELSİZ GN.MÜD.GELİR FAZLASI		175 225 936

1997 YILI KATMA BÜTÇE (B) CETVELİ

(BİN TL.)

Gelir Türü	Bölüm	Kesim	Maddesi	AÇIKLAMA	BÜTÇE TAHMİNİ	YILI TAHSİLATI
7	7			NER NEVI SPOR SAHA VE TES		355 229 636
8	6			KURUM VE MÜESSESELERCE YATIRILAN PARALAR		34 636 250 003
8	6	5	6	KARAYOLLARI AKARYAKIT TÜKETİM FONU		1 732 458 508
8	6	5	7	KAMU ORTAKLIĞI FONU		282 028
8	6	5	8	OTOYOL GELİRLERİ		61 883 936
9	8			AKARYAKIT TÜKETİM FONU		1 047 490 211
				GENEL TOPLAM	632 327 981 000	917 766 946 749
				MAZBUT VE MÜLHAK TOPLAMI		12 880 464

1997 YILI TARIM REFORMU GENEL MÜDÜRLÜĞÜ (B) CETVELİ

(BİN TL)

Yazın	Yazın	Yazın	Yazın	AÇIKLAMA	BÜTÇE TAHMİNİ	YILI TAHSİLATI
2				VERGİ DİŞİ NORMAL GELİRLER	9 500 000	20 478 783
	2			PATRİMONİYANIN GELİRLERİ	6 600 000	6 600 456
		1		Taşınmaz mallar satış gelirleri	800 000	
		2		Taşınmaz mallar idare gelirleri	5 800 000	6 800 456
		1		Lojman kira gelirleri	4 500 000	6 800 456
		3		Diğer taşınmaz mallar idare gelirleri	1 000 000	
	3			FAİZLER VE TEMİNATLAR	400 000	12 596 128
		1		Faizler	200 000	12 596 128
		2		İrat kaydedilecek teminatlar	200 000	
	4			CEZALAR	500 000	
		2		Müteahhitlerden alınacak gecikme cezaları	500 000	
	5			ÇEŞİTLİ GELİRLER	3 000 000	1 082 199
		1		Şartname gelirleri	500 000	
		5		Diğer çeşitli gelirler	2 500 000	1 082 199
3				ÖZEL GELİRLER, HAZINE YARDIMI VE DEVLET KATKISI	961 500 000	1 144 300 000
	1			ÖZEL GELİRLER	5 500 000	
		1		Devreden tahakkuk bakiyesi	4 000 000	
		2		Devreden nakit	1 500 000	
	2			HAZINE YARDIMI VE DEVLET KATKISI	954 000 000	1 144 300 000
		1		Hazine yardımı	964 000 000	1 144 300 000
				İCMAL		
2				VERGİ DİŞİ NORMAL GELİRLER	9 500 000	20 478 783
3				ÖZEL GELİRLER, HAZINE YARDIMI VE DEVLET KATKISI	961 500 000	1 144 300 000
				GENEL TOPLAM	971 000 000	1 164 778 783

1997 YILI VAKIFLAR GENEL MÜDÜRLÜĞÜ (B) CETVELİ

(BİN TL)

Gelir Türü	Bölüm	Kesim	Madde	AÇIKLAMA	BÜTÇE TAHMİNİ	YILI TAHSİLATI
2				VERGİ DIŞI NORMAL GELİRLER	2 384 790 000	5 284 294 608
	1			KURUMLAR HASILATI VE HİZMET GELİRLERİ	175 500 000	268 305 106
		1		Kurumlar hasılatı	500 000	660 067
		3		Safi hasılat ve işletme karı	500 000	660 867
		2		Hizmet gelirleri	175 000 000	267 044 239
		1		%5 lottiş ve denetleme payı	175 000 000	267 644 239
	2			PATRİMOVANIN GELİRLERİ	1 937 200 000	4 059 531 011
		1		Taşınmaz mallar satış gelirleri	100 000	
		2		Taşınmaz mallar kira gelirleri	1 535 000 000	3 193 971 701
		1		Lojman kira gelirleri	15 000 000	38 573 632
		3		Diğer taşınmaz mallar idare gelirleri	1 520 000 000	3 155 398 069
		3		Taşınır mallar gelirleri	2 100 000	683 189
		1		Taşınır mallar satış gelirleri	2 000 000	683 189
		2		Taşınır mallar kira gelirleri	100 000	
		4		İştirak gelirleri	400 000 000	604 876 121
		2		İştirak gelirleri	400 000 000	604 876 121
	3			FAİZLER VE TEMİNATLAR	204 000 000	826 592 428
		1		Faizler	200 000 000	816 359 957
		2		İrat kaydedilecek teminatlar	4 000 000	10 232 471
	4			CEZALAR	1 099 000	4 638 513
		1		Para cezaları	99 000	8 858
		2		Müteahhitten alınacak gecikme cezaları	1 000 000	4 629 655
	5			ÇEŞİTLİ GELİRLER	67 000 000	125 137 451
		1		Şartname gelirleri	2 000 000	278 516

1997 YILI VAKIFLAR GENEL MÜDÜRLÜĞÜ (B) CETVELİ

(BİN TL)

Gelir Türü	Bölüm	Kesim	Madde	AÇIKLAMA	BÜTÇE TAHMİNİ	YILI TAHSİLATI
		5		Diğer çeşitli gelirler	65 000 000	124 858 935
3				ÖZEL GELİRLER, HAZİNE YARDIMI VE DEVLET KATKISI	1 868 301 000	3 159 797 590
	1			ÖZEL GELİRLER	1 000	681 397 590
		1		Dövreden tahakkuk bakiyesi	1 000	
		2		Dövreden nakit		681 397 590
	2			HAZİNE YARDIMI VE DEVLET KATKISI	1 868 300 000	2 478 400 000
		1		Hazine yardımı	1 868 300 000	2 478 400 000
				İCMAL		
2				VERGİ DIŞI NORMAL GELİRLER	2 304 799 000	5 284 204 509
3				ÖZEL GELİRLER, HAZİNE YARDIMI VE DEVLET KATKISI	1 868 301 000	3 159 797 590
				GENEL TOPLAM	4 253 100 000	8 444 002 099
				MAZBUT VE MÜLHAK TOPLAMI		12 680 464

1997 YILI GENÇLİK VE SPOR GENEL MÜDÜRLÜĞÜ (B) CETVELİ

(BİN TL)

Sıra No	Bölge	Yıl	Açıklama	Bütçe Tutarı	Yıl Tutarı
2			VERGİ DİŞİ NORMAL GELİLER	710.721.000	623.890.000
	1		KURUMLAR HASILATI VE HİZMET GELİRLERİ	450.021.000	65.000.000
		1	Kurumlar hissiyeti	450.021.000	45.000.000
		1	Sporif faaliyetlerden elde edilen gelirler	21.000	
		2	Futbol müsabakası müşterek bahis hasılatından elde edilen gelir	65.000.000	65.000.000
2			PATRIMUVANIN GELİRLERİ	25.400.000	254.175.054
		1	Taşınmaz mal varlığı gelirleri	21.000.000	205.331.004
		2	Taşınmaz mal varlığı gelirleri	4.400.000	1.844.050
		1	Lojman kira gelirleri	2.000.000	1.244.850
		3	Diğer taşınmaz mallar idare gelirleri	3.400.000	200.000
3			FAİZLER VE TEMİNATLAR	35.400.000	83.804.487
		1	Faizler	34.000.000	83.804.487
		2	İrati kaydedilecek teminatlar	1.400.000	
5			ÇEŞİTLİ GELİRLER	91.400.000	20.905.413
		1	Şartname gelirleri	1.400.000	130.656
		5	Diğer çeşitli gelirler	90.000.000	19.874.757
3			ÖZEL GELİRLER, HAZINE YARDIMI VE DEVLET KATKISI	8.100.890.000	10.600.000.000
		1	ÖZEL GELİRLER	310.503.000	
		1	Devreden tahakkuk bakiyesi	319.303.000	
		2	HAZINE YARDIMI VE DEVLET KATKISI	7.789.677.000	10.600.000.000
		1	Hazine yardımı	7.789.677.000	10.600.000.000
5	1		SPOR FEDERASYONLARI VE DAİRELERE YAPILAN YARDIMLAR		34.336.898
7	7		HER NEVİ SPOR, SAH. VE TES.		355.229.835
8	6		KURUM VE NÜSESSELERCE YATIRILAN PARALAR		3.402.121.282

1997 YILI GENÇLİK VE SPOR GENEL MÜDÜRLÜĞÜ (B) CETVELİ

(BİN TL)

YIL	BÜTÇE	DIŞERİ	İÇERİ	AÇIKLAMA	BÜTÇE TÜRÜ	YILI TAHSİLATI
				İCMAL		
2				GENEL YÖNETİM GİDERLERİ	3.000.000.000	122.400.000
3				GENEL YÖNETİM HİZMET YAPIM GİDERLERİ	3.000.000.000	10.000.000.000
5	1			GENEL YÖNETİM HİZMET YAPIM GİDERLERİ		17.000.000
7	7			GENEL YÖNETİM HİZMET GİDERLERİ		10.000.000
8	6			GENEL YÖNETİM HİZMET YAPIM GİDERLERİ		10.000.000
				GEMİİ TOPLAM	3.000.000.000	14.000.000.000

1997 YILI KARAYOLLARI GENEL MÜDÜRLÜĞÜ (A) CETVELİ

(BİN TL.)

PROGRAM	AÇIKLAMA	GENEL ÖDENEK TOPLAMI	TOPLAM HARCAMA	İPTAL EDİLEN ÖDENEK	ÖDENEK DIŞI HARCAMA	1050 SK.55. MAD.VE ÖZEL KANUNLAR GER. ERTESİ YILA DEVREDEN ÖDENEK	1050 S.K. 83.MAD. ve DIŞ PROJE KREDİLERİNDEN ERTESİ YILA DEVREDEN
101	GENEL YÖNETİM VE DESTEK HİZMETLERİ	52 407 275 000	51 323 442 509	1 083 832 492			
111	KARAYOLLARI PLAN PROJE VE KEŞİF HİZMETLERİ	1 838 885 000	1 314 524 824	524 360 176			
112	KARAYOLLARI YATIRIM HİZMETLERİ	102 655 713 342	100 285 849 479	2 390 083 863			
113	BAKIM VE İŞLETME HİZMETLERİ	21 503 425 000	20 784 892 372	718 442 628			
900	HİZMET PROGRAMINA DAĞITILAMAYAN TRANSFERLER	8 932 739 672	7 716 938 614	1 215 801 058			
990	ÖZEL ÖDENEKLERE İLİŞKİN HİZMETLERİN YÜRÜTÜLMESİ	5 323 358 721	3 568 524 967			1 754 844 754	
999	DIŞ PROJE KREDİLERİ	9 007 893 780	5 879 995 858	3 127 897 822			294 179 402
	GENEL TOPLAM	201.669 101 515	190 654 058 722	9 080 198 039		1 754 844 754	294 179 402

1997 YILI KARAYOLLARI GENEL MÜDÜRLÜĞÜ (B) CETVELİ

(BİN TL)

KATEGORİ	Bölüm	Yılın İhtiyaçları	AÇIKLAMA	BÜYÜK TAHMİNİ	YILI TAHSİLATI
2			VERGİ DİŞİ NÖRMAL GELİRLER	499 000 000	1 205 723 368
	1		KURUMLAR HASILATI VE HİZMET GELİRLERİ	1 300 000	22 204 394
		2	Diğer gelirler	1 300 000	22 204 394
		2	Mucyane, tahli, tecrübe ve ekspertiz ücretleri	6 300 000	22 204 394
	2		FAYDANIN GELİRLERİ	112 100 000	264 011 430
		1	Taşınmaz mallar satış gelirleri	1 300 000	190 233 405
		2	Taşınmaz mallar idare gelirleri	107 800 000	257 284 410
		1	Lojman kira gelirleri	100 000 000	238 299 358
		3	Diğer taşınmaz mallar idare gelirleri	1 800 000	15 585 058
		3	Taşınmaz mallar gelirleri	6 000 000	1 365 143
		1	Taşınmaz mallar satış gelirleri	2 000 000	1 633 463
		2	Taşınmaz mallar kira gelirleri	4 000 000	1 061 686
	3		FANZLER VE TEMİNATLAR	480 000	20 298 990
		1	Fanzler	80 000	18 070 980
		2	İrat kaydedilecek teminatlar	350 000	2 488 020
	4		CEZALAR	3 250 000	3 085 709
		1	Para cezaları	50 000	
		2	Mütcahhillerden alınacak gecikme cezaları	3 200 000	3 085 789
	5		ÇEŞİTLİ GELİRLER	273 850 000	713 085 305
		1	Şartname gelirleri	1 700 000	6 075 572
		5	Diğer çeşitli gelirler	272 150 000	709 009 733
	3		ÖZEL GELİRLER, HAKKINI YARDIMI VE DEVLET KATKISI	314 158 974 800	169 036 943 148
		1	ÖZEL GELİRLER	3 712 000 000	
		1	Devreden tahakkuk bakiyesi	3 712 000 000	

1997 YILI KARAYOLLARI GENEL MÜDÜRLÜĞÜ (B) CETVELİ

(BİN TL)

Konu	Alt Konu	Bölüm	Alt Bölüm	AÇIKLAMA	BÜTÇE YATIRIMI	YILI YAKŞILATI
	2			HAZINE YARDIMI VE DEVLET KATKISI	120 446 874 000	169 036 943 146
		1		Hazine yardımı	120 446 874 000	169 036 943 146
8	6			KURUM VE MÜESSESELERCE YATIRILAN PARALAR		1 773 880 495
8	6	5	6	KARAYOLLARI AKARYAKIT TÜKETİM FONU		1 732 466 508
8	6	5	7	KAMU ORTAKLIĞI FONU		282 028
8	6	5	8	OTOTOYL GELİRLERİ		61 883 936
				İCMAL		
2				YENİ DİJİTAL ÇİMERÇET	300 000 000	1 043 313 000
3				OTOL GELİRLERİ HAZINE YARDIMI VE DEVLET KATKISI	120 446 874 000	169 036 943 146
8	6			KURUM VE MÜESSESELERCE YATIRILAN PARALAR		1 773 880 495
8	6	5	6	KARAYOLLARI AKARYAKIT TÜKETİM FONU		1 732 466 508
8	6	5	7	KAMU ORTAKLIĞI FONU		282 028
8	6	5	8	OTOTOYL GELİRLERİ		61 883 936
				GENEL TOPLAM	241 566 874 000	473 811 192 041

1997 YILI DEVLET SU İŞLERİ GENEL MÜDÜRLÜĞÜ (B) CETVELİ

(BİN TL.)

Geçir Türü	Bölüm	Kesim	Yazıda	AÇIKLAMA	BÜTÇE TAHMİNİ	YILI TAHSİLATI
2				VERGİ DIŞI NORMAL GELİRLER	2 575 000 000	2 920 822 909
	2			PATRİMUVANIN GELİRLERİ	2 175 000 000	1 549 638 613
		1		Taşınmaz mallar satış gelirleri	50 000 000	176 744 524
		2		Taşınmaz mallar idare gelirleri	300 000 000	417 640 800
			1	Lojman kira gelirleri	250 000 000	376 801 078
			3	Diğer taşınmaz mallar idare gelirleri	50 000 000	40 839 722
		3		Taşınır mallar gelirleri	75 000 000	208 403 502
			1	Taşınır mallar satış gelirleri	40 000 000	149 522 826
			2	Taşınır mallar kira gelirleri	35 000 000	58 970 766
		4		İştirak gelirleri	1 750 000 000	748 769 607
			1	Devredilen tesis ve ortaklıklardan alınacak gelirler	20 000 000	10 316 327
			2	İştirak gelirleri	28 000 000	958 597
			3	Döner sermayelerden elde edilen gelirler	1 000 000	
			4	İşletmelerden ,mükelleflerden tahsil olunacak amortisman ve işletme ücretleri	1 700 000 000	735 484 773
	3			FAİZLER VE TEMİNATLAR	80 000 000	183 511 933
		1		Faizler	11 000 000	183 434 780
		2		İrat kaydedilecek teminatlar	75 000 000	77 143
	4			CEZALAR	45 000 000	5 852 763
		1		Para cezaları	6 000 000	19 312
		2		Müteahhillerden alınacak gecikme cezaları	40 000 000	5 833 451
	5			ÇEŞİTLİ GELİRLER	270 000 000	1 189 919 600
		1		Şartname gelirleri	20 000 000	8 990 031
		3		İdarece tahsil olunacak gelirler	200 000 000	705 641 873
		5		Diğer çeşitli gelirler	50 000 000	475 287 696

1997 YILI DEVLET SU İŞLERİ GENEL MÜDÜRLÜĞÜ (B) CETVELİ

(BİN TL.)

Gaîr Tendi	Bilgi	Kesim	Harçe	AÇIKLAMA	BÜTÇE TAHMİNİ	YILI TAHSİLATI
3				ÖZEL GELİRLER, HAZİNE YARDIMI VE DEVLET KATKISI	174 176 290 000	212 210 914 655
	1			ÖZEL GELİRLER	500 000 000	
		1		Devreden tahakkuk bakiyesi	500 000 000	
			2	HAZİNE YARDIMI VE DEVLET KATKISI	173 675 290 000	212 210 914 655
		1		Hazine yardımı	173 675 290 000	212 210 914 655
8	6			KURUM VE MÜESSESELERCE YATIRILAN PARALAR		26 957 710 345
				İCMAL		
2				VERGİ DİŞİ NORMAL GELİRLER	1 626 000 000	2 828 828 000
3				ÖZEL GELİRLER, HAZİNE YARDIMI VE DEVLET KATKISI	174 176 290 000	212 210 914 655
8	6			KURUM VE MÜESSESELERCE YATIRILAN PARALAR		26 957 710 345
				GENEL TOPLAM	176 761 290 000	242 097 647 000

1997 YILI HUDUT VE SAHİLLER SAĞLIK GENEL MÜDÜRLÜĞÜ (B) CETVELİ

(BİN TL)

Getir Türü	Bölüm	Kesim	Madde	AÇIKLAMA	BÜTÇE TAHMİNİ	YILLI TAHGİLATI
1				VERGİ GELİRLERİ	310 475 000	2 614 303 702
	3			HARÇLAR VE RESİMLER	310 475 000	2 614 303 702
		2		Gemi sağlık resmi	310 475 000	2 614 303 702
2				VERGİ DIŞI NORMAL GELİRLER	34 000 000	878 938 273
	2			PATRİMOVANIN GELİRLERİ	13 000 000	40 701 415
		1		Taşınmaz mallar satış gelirleri	10 000	
		2		Taşınmaz mallar idare gelirleri	6 980 000	25 456 982
			1	Lojman kira gelirleri	6 980 000	25 456 982
			3	Diğer taşınmaz mallar idare gelirleri	10 000	
		3		Taşınır mallar gelirleri	6 000 000	16 244 453
			1	Taşınır mallar satış gelirleri	10 000	
			3	Gemi sağlık cüzdan bedeli	5 990 000	15 244 453
3				FAİZLER VE TEMİNATLAR	19 500 000	834 221 475
		1		Faizler	19 490 000	834 221 475
		2		İrat kaydedilecek teminatlar	10 000	
4				CEZALAR	500 000	3 051 610
		1		Para cezaları	490 000	3 051 610
		2		Mükteahhlerden alınacak gecikme cezaları	10 000	
5				ÇEŞİTLİ GELİRLER	1 000 000	963 773
		1		Şarhname gelirleri	20 000	100 000
		5		Diğer çeşitli gelirler	980 000	783 773
3				ÖZEL GELİRLER, HAZİNE YARDIMI VE DEVLET KATKISI	95 000 000	431 528 842
	1			ÖZEL GELİRLER	95 000 000	431 528 842
		2		Devreden nakit	95 000 000	431 528 842

1997 YILI ORMAN GENEL MÜDÜRLÜĞÜ (B) CETVELİ

(BİN TL)

Gelir Türü	Bölüm	Kesim	Grub	AÇIKLAMA	BÜTÇE TAHMİNİ	YILI TAHSİLATI
2				VERGİ DIŞI NORMAL GELİRLER	2 688 136 000	3 022 290 298
	2			PATRİMUVANIN GELİRLERİ	2 310 010 000	2 220 914 083
		2		Taşınmaz malvar idare gelirleri	10 010 000	14 245 497
			1	Lojman kira gelirleri	10 000 000	14 245 497
			3	Diğer taşınmaz malvar idare gelirleri	10 000	
			4	İştirak gelirleri	2 300 000 000	2 206 668 588
			3	Düner somayozlerden elde edilen gelirler	2 300 000 000	2 206 668 588
	3			FAİZLER VE TEMİNATLAR	11 000	13 401 298
		1		Faizler	10 000	13 401 298
		2		İrat kaydedilecek teminatlar	1 000	
	4			CEZALAR	1 000	869 515
		2		Müteahhütlere alınacak gecikme cezaları	1 000	869 515
	5			ÇEŞİTLİ GELİRLER	258 114 000	787 113 404
		1		Şarhname gelirleri	1 000	
		3		İdarece tahsil olunacak gelirler	258 112 000	771 887 284
		5		Diğer çeşitli gelirler	1 000	15 226 120
3				ÖZEL GELİRLER, HAZİNE YARDIMI VE DEVLET KATKISI	8 660 164 000	12 180 000 000
	1			ÖZEL GELİRLER	6 000	
		1		Devreden tahakkuk bakiyesi	2 000	
		2		Devreden nakit	3 000	
	2			HAZİNE YARDIMI VE DEVLET KATKISI	8 660 159 000	12 180 000 000
		1		Hazine yardımı	8 660 159 000	12 180 000 000
				İCMAL		

1997 YILI KÖY HİZMETLERİ GENEL MÜDÜRLÜĞÜ (B) CETVELİ

(BİN TL)

Gelir Türü	Bölüm	Kesim	Madde	AÇIKLAMA	BÜTÇE TAHMİNİ	YILI TAHBİLATI
2				VERGİ DIŞI NORMAL GELİRLER	690 000 000	1 340 124 786
	2			PATRİMUVANIN GELİRLERİ	369 998 000	362 350 012
		1		Taşınmaz mallar satış gelirleri	1 000	
		2		Taşınmaz mallar idare gelirleri	287 897 000	350 243 839
			1	Lojman kira gelirleri	287 397 000	329 422 449
			3	Diğer taşınmaz mallar idare gelirleri	500 000	20 821 390
		3		Taşınır mallar gelirleri	22 100 000	7 846 704
			1	Taşınır mallar satış gelirleri	22 000 000	7 399 704
			2	Taşınır mallar kira gelirleri	100 000	447 000
		4		İstisna gelirleri	80 000 000	4 259 489
			3	Döner sermayelerden elde edilen gelirler	60 000 000	4 259 469
	3			FAİZLER VE TEMİNATLAR	2 000 000	193 050 459
		1		Faizler	1 000 000	185 909 039
		2		İrati kaydedilecek teminatlar	1 000 000	8 041 420
	4			CEZALAR	8 000 000	32 446 778
		1		Para cezaları	2 000 000	6 346 330
		2		Müteahhiflerden alınacak gecikme cezaları	6 000 000	26 100 448
	5			ÇEŞİTLİ GELİRLER	120 002 000	751 377 506
		1		Şartname gelirleri	40 000 000	407 987 381
		2		İller Bankasından alınacak gaz bedeli	1 000	
		4		Orman genel müdürlüğü döner sermayesinden alınacak miktar	1 000	
		5		Diğer çeşitli gelirler	80 000 000	343 389 125
3				ÖZEL GELİRLER, HAZİNE YARDIMI VE DEVLET KATKISI	68 041 381 000	164 163 316 046
	1			ÖZEL GELİRLER	650 000 000	

1997 YILI PETROL İŞLERİ GENEL MÜDÜRLÜĞÜ (B) CETVELİ

(BİN TL.)

Gelir Yözü	Sınıf	Kesim	Madde	AÇIKLAMA	BÜTÇE TAHMİNİ	YILI TAHSİLATI
2				VERGİ DİŞİ NORMAL GELİRLER	1 060 000	9 825 152
	1			KURUMLAR HASILATI VE HİZMET GELİRLERİ	500 000	2 536 339
		2		Hizmet gelirleri	500 000	2 536 339
			2	Muayene, tahli, tecrübe ve ekspertiz ücretleri	500 000	2 536 339
	2			PATRİMUVANIN GELİRLERİ	360 000	796 800
		2		Taşınmaz mallar idare gelirleri	360 000	796 800
			1	Lojman kira gelirleri	350 000	796 800
			3	Diğer taşınmaz mallar idare gelirleri	10 000	
	5			ÇEŞİTLİ GELİRLER	200 000	6 492 013
		1		Şartname gelirleri	50 000	14 000
			5	Diğer çeşitli gelirler	150 000	6 478 013
	3			ÖZEL GELİRLER, HAZİNE YARDIMI VE DEVLET KATKISI	1 308 835 000	1 060 150 000
		1		ÖZEL GELİRLER	160 000	
			1	Devreden tahakkuk bakiyesi	80 000	
			2	Devreden nakit	80 000	
		2		HAZİNE YARDIMI VE DEVLET KATKISI	1 308 835 000	1 060 150 000
			1	Hazine yardımı	1 308 835 000	1 060 150 000
				İCMAL		
	2			VERGİ DİŞİ NORMAL GELİRLER	1 060 000	9 825 152
	3			ÖZEL GELİRLER, HAZİNE YARDIMI VE DEVLET KATKISI	1 308 835 000	1 060 150 000
				GENEL TOPLAM	1 308 835 000	1 069 975 152

1997 YILI SOSYAL HİZMETLER VE Ç.E.K. GENEL MÜDÜRLÜĞÜ (B) CETVELİ

(BİN TL.)

Gelir Türü	Bölüm	Kesim	Madde	AÇIKLAMA	BÖTÇE TAHMİNİ	YILI TAHSİLATI
2				VERGİ DIŞI NORMAL GELİRLER	1 195 000 000	2 084 455 610
	1			KURUMLAR HASILATI VE HİZMET GELİRLERİ	480 000 000	1 298 798 034
		1		Kurumlar hasılatı	480 000 000	1 298 798 034
			4	Kuruluşlardan alınan paylar	480 000 000	1 298 798 034
	2			PATRİMOVANIN GELİRLERİ	604 240 000	821 097 195
		1		Taşınmaz mallar satış gelirleri	640 000	2 366 174
		2		Taşınmaz mallar idare gelirleri	100 000 000	132 303 101
			1	Lojman kira gelirleri	30 000 000	30 536 756
			3	Diğer taşınmaz mallar idare gelirleri	70 000 000	101 766 345
		3		Taşınır mallar gelirleri	700 000	18 853 736
			1	Taşınır mallar satış gelirleri.	700 000	18 853 736
		4		İştirak gelirleri	502 900 000	667 574 184
			3	Döner sermayelerden elde edilen gelirler	502 900 000	667 574 184
	3			FAİZLER VE TEMİNATLAR	40 020 000	404 900 859
		1		Faizler	40 000 000	404 835 278
		2		İrâat kaydedilecek teminatlar	10 000	48 531
		3		Hisse senedi ve tahviller	10 000	17 050
	4			CEZALAR	710 000	590 674
		1		Para cezaları	10 000	30 662
		2		Müteahhithlerden alınacak gecikme cezaları	700 000	560 012
	5			ÇEŞİTLİ GELİRLER	70 030 000	169 069 857
		1		Şartname gelirleri	30 000	10 380 000
		5		Diğer çeşitli gelirler	70 000 000	158 689 857
3				ÖZEL GELİRLER, HAZİNE YARDIMI VE DEVLET KATKISI	8 668 415 000	10 900 000 000

1997 YILI SOSYAL HİZMETLER VE Ç.E.K. GENEL MÜDÜRLÜĞÜ (B) CETVELİ

(BİN TL.)

Gelir Türü	Bölüm	Kesim	Katde	AÇIKLAMA	BÜTÇE TAHMİNİ	YILI TAHSİLATI
	1			ÖZEL GELİRLER	5 000 000	
		1		Dövreden tahakkuk bakiyesi	5 000 000	
	2			HAZINE YARDIMI VE DEVLET KATKISI	8 663 415 000	10 900 000 000
		1		Hazine yardımı	8 663 415 000	10 900 000 000
5				ŞARTLI BAĞIŞ VE YARDIMLAR		98 308 637
8	6			KURUM VE MÜESSESELERCE YATIRILAN PARALAR		1 840 787 362
				İCMAL		
2				VERGİ DİŞİ NORMAL GELİRLER	1 158 000 000	2 004 450 019
3				ÖZEL GELİRLER, HAZINE YARDIMI VE DEVLET KATKISI	8 663 415 000	10 900 000 000
5				ŞARTLI BAĞIŞ VE YARDIMLAR		98 308 637
8	6			KURUM VE MÜESSESELERCE YATIRILAN PARALAR		1 840 787 362
				GENEL TOPLAM	9 663 415 000	15 533 552 618

1997 YILI TELSİZ GENEL MÜDÜRLÜĞÜ (B) CETVELİ

(BİN TL)

Gelir Türü	Bölüm	Kesim	Madde	AÇIKLAMA	BÜTÇE TAHMİNİ	YILI TAHSİLATI
2				VERGİ DIŞI NORMAL GELİRLER	479 470 000	1 040 612 712
	1			KURUMLAR HASILATI VE HİZMET GELİRLERİ	444 200 000	444 200 000
		2		Hizmet gelirleri	444 200 000	444 200 000
			3	Telsiz kullanma ve ruhsatname ücretleri	440 000 000	440 000 000
			4	Amatör telsizcilik belgesi ve sınav ücretleri	600 000	600 000
			5	Muayene denetim ve kontrol ücretleri	2 800 000	2 800 000
			6	Standartlar uygunluk test ücretleri	800 000	800 000
	2			PATRİMUVANIN GELİRLERİ	400 000	813 080
		2		Taşınmaz mallar idare gelirleri	300 000	813 080
			1	Lojman kira gelirleri	299 000	813 080
			3	Diğer taşınmaz mallar idare gelirleri	1 000	
		3		Taşınır mallar gelirleri	100 000	
			1	Taşınır mallar satış gelirleri	99 000	
			2	Taşınır mallar kira gelirleri	1 000	
	3			FAİZLER VE TEMİNATLAR	34 000 000	587 844 618
		1		Faizler	33 999 000	587 844 618
		2		İrat kaydedilecek teminatlar	1 000	
	4			CEZALAR	390 000	10 683 474
		2		Müteahhitterden alınacak gecikme cezaları	1 000	380 867
		3		Zamanında ödenmeyen ücret gelirlerinden alınacak gecikme cezaları	389 000	10 302 587
	5			ÇEŞİTLİ GELİRLER	480 000	5 071 542
		1		Şarhname gelirleri	10 000	76 700
		3		İdarece tahsis olunacak gelirler	460 000	4 300 284
		5		Diğer çeşitli gelirler	10 000	634 558

1997 YILI TELSİZ GENEL MÜDÜRLÜĞÜ (B) CETVELİ

(BİN TL)

Gelir Türü	Bölüm	Kesim	Madda	AÇIKLAMA	BÜTÇE TAHMİNİ	YILI TAHSİLATI
3				ÖZEL GELİRLER, HAZİNE YARDIMI VE DEVLET KATKISI	30 000	89 918 372
	1			ÖZEL GELİRLER	30 000	89 918 372
		2		Devreden nakit	30 000	89 918 372
6	6			TELSİZ GN.MÜD.GELİR FAZLASI		175 225 936
				İCMAL		
2				VERGİ DIŞI NORMAL GELİRLER	470 470 000	1 048 642 712
3				ÖZEL GELİRLER, HAZİNE YARDIMI VE DEVLET KATKISI	30 000	89 918 372
6	6			TELSİZ GN.MÜD.GELİR FAZLASI		175 225 936
				GENEL TOPLAM	479 500 000	1 313 757 020

1997 YILI YÜKSEKÖĞRETİM KURULU (B) CETVELİ

(BİN TL)

Gelir Türü	Bölüm	Kesim	Sınıf	AÇIKLAMA	BÜTÇE TAHMİNİ	YILI TAHSİLATI
2				VERGİ DIŞI NORMAL GELİRLER	505 000	4 962 241
	2			PATRİMOVANIN GELİRLERİ	130 000	
		1		Taşınmaz mallar satış gelirleri	5 000	
		2		Taşınmaz mallar idare gelirleri	120 000	
			1	Lojman kira gelirleri	5 000	
			3	Diğer taşınmaz mallar idare gelirleri	115 000	
		3		Taşınır mallar gelirleri	4 000	
			1	Taşınır mallar satış gelirleri	2 000	
			2	Taşınır mallar kira gelirleri	2 000	
		4		İştirak gelirleri	1 000	
			3	Döner sermayelerden elde edilen gelirler	1 000	
	3			FAİZLER VE TEMİNATLAR	15 000	27 449
		1		Faizler	13 000	27 449
		2		İrat kaydedilecek teminatlar	2 000	
	4			CEZALAR	10 000	
		1		Para cezaları	2 000	
		2		Mücahhitlerden alınacak gecikme cezaları	8 000	
	5			ÇEŞİTLİ GELİRLER	840 000	4 934 792
		1		Şartname gelirleri	150 000	
		5		Diğer çeşitli gelirler	690 000	4 934 792
	3			ÖZEL GELİRLER, HAZİNE YARDIMI VE DEVLET KATKISI	2 435 855 000	1 475 466 659
		1		ÖZEL GELİRLER	5 000	
			1	Devreden tahakkuk bakiyesi	5 000	
		2		HAZİNE YARDIMI VE DEVLET KATKISI	2 435 850 000	1 475 466 659

1997 YILI ANKARA ÜNİVERSİTESİ (B) CETVELİ

(BİN TL)

Gelir Türü	Bölüm	Kesim	Madde	AÇIKLAMA	BÜTÇE TAHMİNİ	YILI TAHSİLATI
1				VERGİ GELİRLERİ	1 000	
	3			HARÇLAR VE RESİMLER	1 000	
		1		Harçlar	1 000	
2				VERGİ DIŞI NORMAL GELİRLER	34 994 000	91 193 997
	1			KURUMLAR HASILATI VE HİZMET GELİRLERİ	10 000	
		2		Hizmet gelirleri	10 000	
			2	Muayene, tahlil, tecrübe ve ekspertiz ücretleri	10 000	
	2			PATRİMOVANIN GELİRLERİ	360 000	762 932
		1		Taşınmaz mallar satış gelirleri	10 000	
		2		Taşınmaz mallar idare gelirleri	330 000	762 932
			1	Lojman kira gelirleri	320 000	762 932
			3	Diğer taşınmaz mallar idare gelirleri	10 000	
		3		Taşınır mallar gelirleri	30 000	
			1	Taşınır mallar satış gelirleri	15 000	
			2	Taşınır mallar kira gelirleri	15 000	
		4		İştirak gelirleri	10 000	
			3	Döner sermayelerden elde edilen gelirler	10 000	
	3			FAİZLER VE TEMİNATLAR	5 054 000	52 884 438
		1		Faizler	5 044 000	52 865 438
		2		İrat kaydedilecek teminatlar	10 000	19 000
	4			CEZALAR	50 000	478 486
		1		Para cezaları	25 000	
		2		Müteahhiflerden alınacak gecikme cezaları	25 000	478 486
	5			ÇEŞİTLİ GELİRLER	29 500 000	37 069 161

1997 YILI ANKARA ÜNİVERSİTESİ (B) CETVELİ

(BİN TL)

Getir Türü	Bölüm	Kesim	Madde	AÇIKLAMA	BÜTÇE TAHMİNİ	YILI TAHSİLATI
		1		Şartname gelirleri	300 000	326 450
		6		Diğer çeşitli gelirler	29 200 000	36 739 711
3				ÖZEL GELİRLER, HAZİNE YARDIMI VE DEVLET KATKISI	11 139 355 000	15 006 311 927
	1			ÖZEL GELİRLER	5 000	
		1		Devreden tahakkuk bakiyesi	5 000	
	2			HAZİNE YARDIMI VE DEVLET KATKISI	11 139 350 000	15 006 311 927
		1		Hazine yardımı	2 106 350 000	2 106 311 027
		2		Yükseköğretim kurumlarının cari hizmet maliyetlerine devlet katkısı	9 033 000 000	12 900 000 000
6	1			YÜKSEKÖĞRETİM KURUMLARININ CARİ HİZMET MALİYETLERİNE ÖĞRENCİ KATKISI		947 744 892
				İCMAL		
1				VERGİ GELİRLERİ	1 000	
2				VERGİ DİŞİ NORMAL GELİRLER	34 994 000	91 193 997
3				ÖZEL GELİRLER, HAZİNE YARDIMI VE DEVLET KATKISI	11 139 355 000	15 006 311 927
6	1			YÜKSEKÖĞRETİM KURUMLARININ CARİ HİZMET MALİYETLERİNE ÖĞRENCİ KATKISI		947 744 892
				GENEL TOPLAM	11 174 350 000	16 045 280 916

1997 YILI ORTA DOĞU TEKNİK ÜNİVERSİTESİ (B) CETVELİ

(BİN TL)

Gelir Türü	Bölüm	Kesim	Madde	AÇIKLAMA	BÜTÇE TAHMİNİ	YILI TAHSİLATI
1				VERGİ GELİRLERİ	17 000	
	3			HARÇLAR VE RESİMLER	17 000	
		1		Harçlar	17 000	
2				VERGİ DIŞI NORMAL GELİRLER	37 363 000	68 438 313
	1			KURUMLAR HASILATI VE HİZMET GELİRLERİ	37 000	
		2		Hizmet gelirleri	37 000	
			2	Muayene, tahlil, tecrübe ve ekspertiz ücretleri	37 000	
	2			PATRİMUVANIN GELİRLERİ	12 278 000	15 817 980
		1		Taşınmaz mallar satış gelirleri	10 000	
		2		Taşınmaz mallar idare gelirleri	12 240 000	15 817 980
			1	Lojman kira gelirleri	6 800 000	13 659 884
			3	Diğer taşınmaz mallar idare gelirleri	5 440 000	2 158 096
		3		Taşınır mallar gelirleri	20 000	
			1	Taşınır mallar satış gelirleri	10 000	
			2	Taşınır mallar kira gelirleri	10 000	
		4		İştirak gelirleri	0 000	
			3	Döner sermayelardan elde edilen gelirler	0 000	
	3			FAİZLER VE TEMİNATLAR	1 200 000	292 512
		1		Faizler	1 190 000	292 512
		2		İrat kaydedilecek teminatlar	10 000	
	4			CEZALAR	40 000	17 388
		1		Para cezaları	30 000	
		2		Müteahhirlere alınacak gecikme cezaları	10 000	17 388
	5			ÇEŞİTLİ GELİRLER	23 808 000	52 310 433

1997 YILI ORTA DOĞU TEKNİK ÜNİVERSİTESİ (B) CETVELİ

(BİN TL)

GAİP TERCİH	Bölüm	Yerleşim	Madde	AÇIKLAMA	BÜTÇE TAHMİNİ	YILI TAHSİLATI
			1	Şartname gelirleri	93 000	141 817
			5	Diğer çeşitli gelirler	23 715 000	52 188 816
3				ÖZEL GELİRLER, HAZİNE YARDIMI VE DEVLET KATKISI	5 781 570 000	7 727 811 959
	1			ÖZEL GELİRLER	20 000	
		1		Devreden tahakkuk bakiyesi	20 000	
	2			HAZİNE YARDIMI VE DEVLET KATKISI	5 761 550 000	7 727 811 959
		1		Hazine yardımı	1 129 550 000	1 285 144 728
		2		Yükseköğretim kurumlarının cari hizmet maliyetlerine devlet katkısı	4 632 000 000	6 442 667 231
6	1			YÜKSEKÖĞRETİM KURUMLARININ CARİ HİZMET MALİYETLERİNE ÖĞRENCİ KATKISI		1 334 048 695
				İÇMAL		
1				VERGİ GELİRLERİ	17 000	
2				VERGİ DIŞI NORMAL GELİRLER	37 363 000	53 438 215
3				ÖZEL GELİRLER, HAZİNE YARDIMI VE DEVLET KATKISI	5 781 570 000	7 727 811 959
6	1			YÜKSEKÖĞRETİM KURUMLARININ CARİ HİZMET MALİYETLERİNE ÖĞRENCİ KATKISI		1 334 048 695
				GENEL TOPLAM	5 810 650 000	8 131 096 967

1997 YILI HACETTEPE ÜNİVERSİTESİ (B) CETVELİ

(BİN TL.)

Geçir Türü	Bölüm	Kesim	Madde	AÇIKLAMA	BÜTÇE TAHMİNİ	YILI TAHSİLATI
1				VERGİ GELİRLERİ	425 000	941 857
	3			HARÇLAR VE RESİMLER	425 000	941 857
		1		Harçlar	425 000	941 857
2				VERGİ DIŞI NORMAL GELİRLER	29 824 000	76 572 788
	1			KURUMLAR HASILATI VE HİZMET GELİRLERİ	2 000	
		2		Hizmet gelirleri	2 000	
		2		Muayene, tahlil, tecrübe ve ekspertiz ücretleri	2 000	
	2			PATRİMUVANIN GELİRLERİ	7 770 000	19 998 752
		1		Taşınmaz mallar satış gelirleri	2 000	
		2		Taşınmaz mallar idare gelirleri	7 665 000	18 152 413
		1		Lojman kira gelirleri	2 000	
		3		Diğer taşınmaz mallar idare gelirleri	7 663 000	18 152 413
		3		Taşınır mallar gelirleri	101 000	1 848 339
		1		Taşınır mallar satış gelirleri	93 000	1 846 339
		2		Taşınır mallar kira gelirleri	8 000	
		4		İştirak gelirleri	2 000	
		3		Döner sermayelerden elde edilen gelirler	2 000	
	3			FAİZLER VE TEMİNATLAR	867 000	1 525 142
		1		Faizler	850 000	1 311 303
		2		İrat kaydedilecek teminatlar	17 000	213 839
	4			CEZALAR	51 000	1 608 490
		1		Para cezaları	17 000	
		2		Müteahhitterden alınacak gecikme cezaları	34 000	1 608 490
	5			ÇEŞİTLİ GELİRLER	21 134 000	53 440 414

1997 YILI HACETTEPE ÜNİVERSİTESİ (B) CETVELİ

(BİN TL.)

Gelir Türü	Bölüm	Kesim	Madda	AÇIKLAMA	BÜTÇE TAHMİNİ	YILI TAHSİLATI
		1		Şarhname gelirleri	17 000	1 034 500
		5		Diğer çeşitli gelirler	21 117 000	52 405 914
3				ÖZEL GELİRLER, HAZİNE YARDIMI VE DEVLET KATKISI	11 657 761 000	15 734 439 435
	1			ÖZEL GELİRLER	1 000	
		1		Dövreden tahakkuk bakiyesi	1 000	
	2			HAZİNE YARDIMI VE DEVLET KATKISI	11 557 750 000	15 734 439 435
		1		Hazine yardımı	2 659 750 000	4 280 000 000
		2		Yükseköğretim kurumlarının cari hizmet maliyetlerine devlet katkısı	8 904 000 000	11 454 439 435
6	1			YÜKSEKÖĞRETİM KURUMLARININ CARİ HİZMET MALİYETLERİNE ÖĞRENCİ KATKISI		1 176 129 244
				İCMAL		
1				VERGİ GELİRLERİ	425 000	941 857
2				VERGİ DIŞI NORMAL GELİRLER	29 824 000	76 572 768
3				ÖZEL GELİRLER, HAZİNE YARDIMI VE DEVLET KATKISI	11 557 751 000	15 734 439 435
6	1			YÜKSEKÖĞRETİM KURUMLARININ CARİ HİZMET MALİYETLERİNE ÖĞRENCİ KATKISI		1 176 129 244
				GENEL TOPLAM	11 586 000 000	16 988 083 334

1997 YILI GAZI ÜNİVERSİTESİ (B) CETVELİ

(BİN TL)

Gelir Türü	Bölüm	Kesim	İfade	AÇIKLAMA	BÜTÇE TAHMİNİ	YILI TAHSİLATI
1				VERGİ GELİRLERİ	10 000	
	3			HARÇLAR VE RESİMLER	10 000	
		1		Harçlar	10 000	
2				VERGİ DIŞI NORMAL GELİRLER	34 189 000	131 437 482
	1			KURUMLAR HASILATI VE HİZMET GELİRLERİ	20 000	
		2		Hizmet gelirleri	20 000	
		2		Muayene, tahli, tecrübe ve ekspertiz ücretleri	20 000	
	2			PATRİMUVANIN GELİRLERİ	5 080 000	8 055 393
		1		Taşınmaz mallar satış gelirleri	20 000	
		2		Taşınmaz mallar idare gelirleri	5 020 000	7 319 053
		1		Lojman kira gelirleri	5 000 000	7 319 053
		3		Diğer taşınmaz mallar idare gelirleri	20 000	
		3		Taşınır mallar gelirleri	820 000	736 340
		1		Taşınır mallar satış gelirleri	800 000	736 340
		2		Taşınır mallar kira gelirleri	20 000	
		4		İşletme gelirleri	20 000	
		3		Döner sermayelerden elde edilen gelirler	20 000	
	3			FAİZLER VE TEMİNATLAR	8 029 000	104 474 308
		1		Faizler	8 000 000	104 474 308
		2		İrat kaydedilecek teminatlar	29 000	
	4			CEZALAR	60 000	289 814
		1		Para cezaları	30 000	289 814
		2		Müteahhitten alınacak gecikme cezaları	30 000	
	5			ÇEŞİTLİ GELİRLER	20 200 000	10 307 637

1997 YILI GAZİ ÜNİVERSİTESİ (B) CETVELİ

(BİN TL)

Gelir Türü	Bölüm	Kesim	Madde	AÇIKLAMA	BÜTÇE TAHMİNİ	YILI TAHSİLATI
		1		Şartname gelirleri	200 000	
		5		Diğer çeşitli gelirler	20 000 000	18 307 637
3				ÖZEL GELİRLER, HAZİNE YARDIMI VE DEVLET KATKISI	8 165 661 000	11 447 402 837
		1		ÖZEL GELİRLER	1 000	
		1		Devreden tahakkuk bakiyesi	1 000	
		2		HAZİNE YARDIMI VE DEVLET KATKISI	8 165 660 000	11 447 402 837
		1		Hazine yardımı	2 379 600 000	3 167 402 837
		2		Yükseköğretim kurumlarının cari hizmet maliyetlerine devlet katkısı	5 786 000 000	8 280 000 000
6	1			YÜKSEKÖĞRETİM KURUMLARININ CARİ HİZMET MALİYETLERİNE ÖĞRENCİ KATKISI		847 102 298
				İCMAL		
1				VERGİ GELİRLERİ	10 000	
2				VERGİ DIŞI NORMAL GELİRLER	34 389 000	191 137 162
3				ÖZEL GELİRLER, HAZİNE YARDIMI VE DEVLET KATKISI	8 165 661 000	11 447 402 837
6	1			YÜKSEKÖĞRETİM KURUMLARININ CARİ HİZMET MALİYETLERİNE ÖĞRENCİ KATKISI		847 102 298
				GENEL TOPLAM	8 169 800 000	12 425 642 287

1997 YILI İSTANBUL ÜNİVERSİTESİ (B) CETVELİ

(BİN TL)

Gelir Türü	Bölüm	Kesim	Maddes	AÇIKLAMA	BÜTÇE TAHMİNİ	YILI TAHSİLATI
1				VERGİ GELİRLERİ	2 000	
	3			HARÇLAR VE RESİMLER	2 000	
		1		Harçlar	2 000	
2				VERGİ DIŞI NORMAL GELİRLER	42 986 000	132 933 804
	1			KURUMLAR HASILATI VE HİZMET GELİRLERİ	7 000	
		2		Hizmet gelirleri	7 000	
		2		Muayene,tahsil,tecrübe ve ekspertiz ücretleri	7 000	
	2			PATRİMUVANIN GELİRLERİ	5 824 000	4 933 165
		1		Taşınmaz mallar satış gelirleri	10 000	
		2		Taşınmaz mallar idare gelirleri	5 000 000	4 933 165
		1		Lojman kira gelirleri	1 000 000	1 363 080
		3		Diğer taşınmaz mallar idare gelirleri	4 000 000	3 550 085
		3		Taşınır mallar gelirleri	811 000	
		1		Taşınır mallar satış gelirleri	810 000	
		2		Taşınır mallar kira gelirleri	1 000	
		4		İstirak gelirleri	3 000	
		3		Döner sermayelerden elde edilen gelirler	3 000	
3				FAİZLER VE TEMİNATLAR	65 000	
		1		Faizler	60 000	
		2		İrat kaydedilecek teminatlar	5 000	
4				CEZALAR	1 510 000	4 248 523
		1		Para cezaları	10 000	
		2		Mücahhitlerden alınacak gecikme cezaları	1 600 000	4 248 523
5				ÇEŞİTLİ GELİRLER	35 590 000	123 752 116

1997 YILI İSTANBUL ÜNİVERSİTESİ (B) CETVELİ

(BİN TL)

Gelir Türü	Bölüm	Kesim	Sıra No	AÇIKLAMA	BÜTÇE TAHMİNİ	YILI TAHSİLATI
		1		Şarhname gelirleri	50 000	194 300
		5		Diğer çeşitli gelirler	35 540 000	123 557 816
3				ÖZEL GELİRLER, HAZİNE YARDIMI VE DEVLET KATKISI	15 131 002 000	20 578 647 105
	1			ÖZEL GELİRLER	2 000	
		1		Devreden tahakkuk bakiyesi	2 000	
	2			HAZİNE YARDIMI VE DEVLET KATKISI	15 131 000 000	20 578 647 105
		1		Hazine yardımı	2 455 000 000	910 747 105
		2		Yükseköğretim kurumlarının cari hizmet maliyetlerine devlet katkısı	12 676 000 000	18 667 900 000
5				ŞARTLI BAĞIŞ VE YARDIMLAR		1 991 800
6	1			YÜKSEKÖĞRETİM KURUMLARININ CARİ HİZMET MALİYETLERİNE ÖĞRENCİ KATKISI		1 779 715 585
				İCMAL		
1				VERGİ GELİRLERİ	2 000	
2				VERGİ DIŞI NORMAL GELİRLER	42 806 000	132 939 004
3				ÖZEL GELİRLER, HAZİNE YARDIMI VE DEVLET KATKISI	15 131 002 000	20 578 647 105
5				ŞARTLI BAĞIŞ VE YARDIMLAR		1 991 800
6	1			YÜKSEKÖĞRETİM KURUMLARININ CARİ HİZMET MALİYETLERİNE ÖĞRENCİ KATKISI		1 779 715 585
				GENEL TOPLAM	15 174 000 000	22 493 288 294

1997 YILI İSTANBUL TEKNİK ÜNİVERSİTESİ (B) CETVELİ

(BİN TL.)

Gelir Türü	Bölüm	Kesim	Madde	AÇIKLAMA	BÜTÇE TAHMİNİ	YILI TAHSİLATI
1				VERGİ GELİRLERİ	20 000	
	3			HARÇLAR VE RESİMLER	20 000	
		1		Harçlar	20 000	
2				VERGİ DIŞI NORMAL GELİRLER	29 954 000	69 045 530
	1			KURUMLAR HASILATI VE HİZMET GELİRLERİ	12 000	
		2		Hizmet gelirleri	12 000	
		2		Muayene, tahvil, tecrübe ve ekspozitör ücretleri	12 000	
	2			PATRİMOVANIN GELİRLERİ	154 000	6 346 182
		1		Taşınmaz mallar satış gelirleri	20 000	
		2		Taşınmaz mallar idare gelirleri	74 000	6 346 182
		1		Lojman kira gelirleri	54 000	6 346 182
		3		Diğer taşınmaz mallar idare gelirleri	20 000	
		3		Taşınır mallar gelirleri	40 000	
		1		Taşınır mallar satış gelirleri	20 000	
		2		Taşınır mallar kira gelirleri	20 000	
		4		İştirak gelirleri	20 000	
		3		Döner sermayelerden elde edilen gelirler	20 000	
	3			FAİZLER VE TEMİNATLAR	400 000	33 914 218
		1		Faizler	380 000	33 914 218
		2		İrat kaydedilecek teminatlar	20 000	
	4			CEZALAR	20 000	1 317 317
		1		Para cezaları	10 000	
		2		Müteahhillerden alınacak gecikme cezaları	10 000	1 317 317
	5			ÇEŞİTLİ GELİRLER	29 368 000	27 467 813

1997 YILI İSTANBUL TEKNİK ÜNİVERSİTESİ (B) CETVELİ

(BİN TL.)

Gelir Türü	Bölüm	Kesim	Madde	AÇIKLAMA	BÜTÇE TAHMİNİ	YILI TAHSİLATI
		1		Şartname gelirleri	68 000	
		5		Diğer çeşitli gelirler	29 300 000	127 467 813
3				ÖZEL GELİRLER, HAZİNE YARDIMI VE DEVLET KATKISI	5 685 620 000	6 982 336 792
	1			ÖZEL GELİRLER	26 000	
		1		Devreden tahakkuk bakiyesi	26 000	
	2			HAZİNE YARDIMI VE DEVLET KATKISI	5 695 600 000	6 982 336 792
		1		Hazine yardımı	1 472 600 000	6 982 336 792
		2		Yükseköğretim kurumlarının cari hizmet maliyetlerine devlet katkısı	4 223 000 000	
6	1			YÜKSEKÖĞRETİM KURUMLARININ CARİ HİZMET MALİYETLERİNE ÖĞRENCİ KATKISI		492 634 661
				İCMAL		
1				VERGİ GELİRLERİ	20 000	
2				VERGİ DIŞI NORMAL GELİRLER	20 684 000	69 045 530
3				ÖZEL GELİRLER, HAZİNE YARDIMI VE DEVLET KATKISI	5 685 620 000	6 982 336 792
6	1			YÜKSEKÖĞRETİM KURUMLARININ CARİ HİZMET MALİYETLERİNE ÖĞRENCİ KATKISI		492 634 661
				GENEL TOPLAM	5 725 600 000	7 544 019 183

1997 YILI BOĞAZIÇI ÜNİVERSİTESİ (B) CETVELİ

(BİN TL)

Gelir Türü	Bölüm	Kesim	Madde	AÇIKLAMA	BÜTÇE TAHMİNİ	YILI TAHSİLATI
1				VERGİ GELİRLERİ	2 000	
	3			HARÇLAR VE RESİMLER	2 000	
		1		Harçlar	2 000	
2				VERGİ DIŞI NORMAL GELİRLER	19 897 000	63 734 770
	1			KURUMLAR HASILATI VE HİZMET GELİRLERİ	8 000	
		2		Hizmet gelirleri	0 000	
		2		Muayene, tahsil, tecrübe ve ekspertiz ücretleri	8 000	
	2			PATRİMOVANIN GELİRLERİ	7 031 000	7 988 650
		1		Taşınmaz mallar satış gelirleri	1 000	
		2		Taşınmaz mallar idare gelirleri	7 005 000	7 988 650
		1		Lojman kira gelirleri	7 000 000	7 988 650
		3		Diğer taşınmaz mallar idare gelirleri	5 000	
		3		Taşınır mallar gelirleri	20 000	
		1		Taşınır mallar satış gelirleri	5 000	
		2		Taşınır mallar kira gelirleri	15 000	
		4		İştirak gelirleri	5 000	
		3		Döner sermayelerden elde edilen gelirler	5 000	
	3			FAİZLER VE TEMİNATLAR	18 000	16 606 309
		1		Faizler	13 000	16 606 309
		2		İrat kaydedilecek teminatlar	5 000	
	4			CEZALAR	10 000	
		1		Para cezaları	5 000	
		2		Müteahhîtlardan alınacak gecikme cezaları	5 000	
	5			ÇEŞİTLİ GELİRLER	12 830 000	29 139 811

1997 YILI BOĞAZIÇI ÜNİVERSİTESİ (B) CETVELİ

(BİN TL)

Gelir Türü	Sıra No	Kesim	Maddesi	AÇIKLAMA	BÜTÇE TAHMİNİ	YILI TAHSİLATI
		1		Şartname gelirleri	930 000	
		5		Diğer çeşitli gelirler	12 000 000	29 139 811
3				ÖZEL GELİRLER, HAZİNE YARDIMI VE DEVLET KATKISI	3 071 001 000	3 996 687 917
	1			ÖZEL GELİRLER	1 000	
		1		Devreden tahakkuk bakiyesi	1 000	
	2			HAZİNE YARDIMI VE DEVLET KATKISI	3 071 000 000	3 996 687 917
		1		Hazine yardımı	1 088 600 000	3 096 687 917
		2		Yükseköğretim kurumlarının cari hizmet maliyetlerine devlet katkısı	1 982 400 000	
6	1			YÜKSEKÖĞRETİM KURUMLARININ CARİ HİZMET MALİYETLERİNE ÖĞRENCİ KATKISI		501 299 375
				İÇMAL		
1				VERGİ GELİRLERİ	2 000	
2				VERGİ DİŞİ NORMAL GELİRLER	19 997 000	53 734 770
3				ÖZEL GELİRLER, HAZİNE YARDIMI VE DEVLET KATKISI	3 071 001 000	3 996 687 917
6	1			YÜKSEKÖĞRETİM KURUMLARININ CARİ HİZMET MALİYETLERİNE ÖĞRENCİ KATKISI		501 299 375
				GENEL TOPLAM	3 091 000 000	4 551 722 062

1997 YILI MARMARA ÜNİVERSİTESİ (B) CETVELİ

(BİN TL)

Gelir Türü	Bölüm	Kesim	Maddesi	AÇIKLAMA	BÜTÇE TAHMİNİ	YILI TAHSİLATI
1				VERGİ GELİRLERİ	2 000	
	3			HARÇLAR VE RESİMLER	2 000	
		1		Harçlar	2 000	
2				VERGİ DIŞI NORMAL GELİRLER	22 942 000	83 761 828
	1			KURUMLAR HASILATI VE HİZMET GELİRLERİ	10 000	
		2		Hizmet gelirleri	10 000	
		2		Muayene, tahlil, tecrübe ve ekspertiz ücretleri	10 000	
	2			PATRİMUVANIN GELİRLERİ	600 000	2 072 284
		1		Taşınmaz mallar satış gelirleri	7 000	
		2		Taşınmaz mallar idare gelirleri	800 000	2 072 284
		1		Lojman kira gelirleri	95 000	2 072 284
		3		Diğer taşınmaz mallar idare gelirleri	755 000	
		3		Taşınır mallar gelirleri	36 000	
		1		Taşınır mallar satış gelirleri	26 000	
		2		Taşınır mallar kira gelirleri	10 000	
		4		İştirak gelirleri	7 000	
		3		Döner sermayelerden elde edilen gelirler	7 000	
	3			FAİZLER VE TEMİNATLAR	3 000	212
		1		Faizler	2 000	212
		2		İrat kaydedilecek teminatlar	1 000	
	4			CEZALAR	85 000	465 504
		1		Para cezaları	75 000	465 504
		2		Müteahhithlerden alınacak gecikme cezaları	10 000	
	5			ÇEŞİTLİ GELİRLER	21 044 000	81 223 828

1997 YILI MARMARA ÜNİVERSİTESİ (B) CETVELİ

(BİN TL)

Çalışma Türü	Bölüm	Kesim	Kategori	AÇIKLAMA	BÜTÇE TAHMİNİ	YILI TAHSİLATI
		1		Şartname gelirleri	21 932 000	168 318
		5		Diğer çeşitli gelirler	12 000	81 055 310
3				ÖZEL GELİRLER, HAZİNE YARDIMI VE DEVLET KATKISI	5 643 706 000	7 318 986 853
	1			ÖZEL GELİRLER	6 000	
		1		Davreden tahakkuk bakiyesi	6 000	
	2			HAZİNE YARDIMI VE DEVLET KATKISI	5 643 700 000	7 318 986 853
		1		Hazine yardımı	1 485 700 000	7 318 986 853
		2		Yükseköğretim kurumlarının cari hizmet maliyetlerine devlet katkısı	4 158 000 000	
5				ŞARTLI BAĞIŞ VE YARDIMLAR		105 556 137
5	1			SPOR FEDERASYONLARI VE DAİRELERE YAPILAN YARDIMLAR		
6	1			YÜKSEKÖĞRETİM KURUMLARININ CARİ HİZMET MALİYETLERİNE ÖĞRENCİ KATKISI		1 195 628 935
				İCMAL		
1				VERGİ GELİRLERİ	2 000	
2				VERGİ DIŞI NORMAL GELİRLER	22 042 000	83 761 828
3				ÖZEL GELİRLER, HAZİNE YARDIMI VE DEVLET KATKISI	5 643 706 000	7 318 986 853
5				ŞARTLI BAĞIŞ VE YARDIMLAR		105 556 137
6	1			YÜKSEKÖĞRETİM KURUMLARININ CARİ HİZMET MALİYETLERİNE ÖĞRENCİ KATKISI		1 195 628 935
				GENEL TOPLAM	5 666 630 000	8 703 933 553

1997 YILI YILDIZ TEKNİK ÜNİVERSİTESİ (B) CETVELİ

(BİN TL.)

Gelir Türü	Bölüm	Kesim	Maddesi	AÇIKLAMA	BÜTÇE TAHMİNİ	YILI TAHSİLATI
1				VERGİ GELİRLERİ	2 000	
	3			HARÇLAR VE RESİMLER	2 000	
		1		Harçlar	2 000	
2				VERGİ DIŞI NORMAL GELİRLER	24 908 000	40 634 258
	1			KURUMLAR HASILATI VE HİZMET GELİRLERİ	5 000	
		2		Hizmet gelirleri	5 000	
		2		Muayene, tahsil, tecrübe ve ekspertiz ücretleri	5 000	
	2			PATRİMOVANIN GELİRLERİ	5 531 000	2 784 318
		1		Taşınmaz mallar satış gelirleri	10 000	
		2		Taşınmaz mallar idare gelirleri	5 500 000	2 724 094
		1		Lojman kira gelirleri	5 000 000	1 599 265
		3		Diğer taşınmaz mallar idare gelirleri	500 000	824 829
		3		Taşınır mallar gelirleri	20 000	360 224
		1		Taşınır mallar satış gelirleri	10 000	360 224
		2		Taşınır mallar kira gelirleri	10 000	
		4		İştirak gelirleri	1 000	
		3		Döner sermayelerden elde edilen gelirler	1 000	
	3			FAİZLER VE TEMİNATLAR	20 000	21 993 450
		1		Faizler	15 000	21 993 450
		2		İrat kaydedilecek teminatlar	5 000	
	4			CEZALAR	30 000	291 030
		1		Para cezaları	10 000	291 030
		2		Müteahhitten alınacak gecikme cezaları	20 000	
	5			ÇEŞİTLİ GELİRLER	19 410 000	15 565 460

1997 YILI YILDIZ TEKNİK ÜNİVERSİTESİ (B) CETVELİ

(BİN TL.)

Celir Türü	Bölüm	Kesim	Madde	AÇIKLAMA	BÜTÇE TAHMİNİ	YILI TAHSİLATI
		1		Şartname gelirleri	10 000	
		5		Diğer çeşitli gelirler	19 400 000	15 565 460
3				ÖZEL GELİRLER, HAZİNE YARDIMI VE DEVLET KATKISI	2 230 602 000	2 887 806 719
	1			ÖZEL GELİRLER	2 000	11 006 719
		1		Devreden tahakkuk bakiyesi	2 000	
		2		Devreden nakit		11 006 719
	2			HAZİNE YARDIMI VE DEVLET KATKISI	2 230 600 000	2 876 800 000
		1		Hazine yardımı	557 600 000	2 876 800 000
		2		Yükseköğretim kurumlarının cari hizmet maliyetlerine devlet katkısı	1 673 000 000	
6	1			YÜKSEKÖĞRETİM KURUMLARININ CARİ HİZMET MALİYETLERİNE ÖĞRENCİ KATKISI		520 924 710
				İCMAL		
1				VERGİ GELİRLERİ	2 000	
2				VERGİ DIŞI NORMAL GELİRLER	24 986 000	40 634 258
3				ÖZEL GELİRLER, HAZİNE YARDIMI VE DEVLET KATKISI	2 230 602 000	2 887 806 719
6	1			YÜKSEKÖĞRETİM KURUMLARININ CARİ HİZMET MALİYETLERİNE ÖĞRENCİ KATKISI		520 924 710
				GENEL TOPLAM	2 255 600 000	3 440 385 687

1997 YILI MİMAR SİNAN ÜNİVERSİTESİ (B) CETVELİ

(BİN TL)

Geçir Türü	Bölüm	Kesim	Madde	AÇIKLAMA	BÜTÇE TAHMİNİ	YILI TAHSİLATI
1				VERGİ GELİRLERİ	1 000	
	3			HARÇLAR VE RESİMLER	1 000	
		1		Harçlar	1 000	
2				VERGİ DIŞI NORMAL GELİRLER	9 198 900	48 955 180
	1			KURUMLAR HASILATI VE HİZMET GELİRLERİ	18 000	
		2		Hizmet gelirleri	18 000	
		2		Muayene, tahli, tecrübe ve ekspertiz ücretleri	18 000	
	2			PATRİMUVANIN GELİRLERİ	167 000	316 580
		1		Taşınmaz mallar satış gelirleri	25 000	
		2		Taşınmaz mallar idare gelirleri	32 000	
		1		Lojman kira gelirleri	2 000	
		3		Diğer taşınmaz mallar idare gelirleri	30 000	
		3		Taşınır mallar gelirleri	60 000	316 580
		1		Taşınır mallar satış gelirleri	50 000	316 580
		2		Taşınır mallar kira gelirleri	30 000	
		4		İştirak gelirleri	30 000	
		3		Döner sermayelerden elde edilen gelirler	30 000	
	3			FAİZLER VE TEMİNATLAR	280 000	43 401 172
		1		Faizler	220 000	43 401 172
		2		İnat kaydedilecek teminatlar	60 000	
	4			CEZALAR	50 000	
		1		Para cezaları	25 000	
		2		Müteahhiflerden alınacak gecikme cezaları	25 000	
	5			ÇEŞİTLİ GELİRLER	8 685 000	5 238 438

1997 YILI MİMAR SİNAN ÜNİVERSİTESİ (B) CETVELİ

(BİN TL)

Gelir Türü	Bölüm	Kesim	Madde	AÇIKLAMA	BÜTÇE TAHMİNİ	YILI TAHSİLATI
		1		Şartname gelirleri	20 000	
		5		Diğer çeşitli gelirler	8 665 000	5 238 436
3				ÖZEL GELİRLER, HAZİNE YARDIMI VE DEVLET KATKISI	1 414 401 000	1 965 927 408
	1			ÖZEL GELİRLER	1 000	
		1		Devreden tahakkuk bakiyesi	1 000	
	2			HAZİNE YARDIMI VE DEVLET KATKISI	1 414 400 000	1 965 927 408
		1		Hazine yardımı	294 400 000	1 965 927 408
		2		Yükseköğretim kurumlarının cari hizmet maliyetlerine devlet katkısı	1 120 000 000	
6	1			YÜKSEKÖĞRETİM KURUMLARININ CARİ HİZMET MALİYETLERİNE ÖĞRENCİ KATKISI		150 221 841
				İCMAL		
1				VERGİ GELİRLERİ	1 000	
2				VERGİ DIŞI NORMAL GELİRLER	8 184 000	49 650 160
3				ÖZEL GELİRLER, HAZİNE YARDIMI VE DEVLET KATKISI	1 414 401 000	1 965 927 408
6	1			YÜKSEKÖĞRETİM KURUMLARININ CARİ HİZMET MALİYETLERİNE ÖĞRENCİ KATKISI		150 221 841
				GENEL TOPLAM	1 423 000 000	2 165 106 436

1997 YILI EGE ÜNİVERSİTESİ (B) CETVELİ

(BİN TL.)

Gelir Türü	Sınıfım	Kesim	Madde	AÇIKLAMA	BÜTÇE TAHMİNİ	YILI TAHSİLATI
1				VERGİ GELİRLERİ	550 000	852 184
	3			HARÇLAR VE RESİMLER	550 000	852 184
		1		Harçlar	550 000	852 184
2				VERGİ DIŞI NORMAL GELİRLER	38 440 000	58 343 108
	1			KURUMLAR HASILATI VE HİZMET GELİRLERİ	10 000	
		2		Hizmet gelirleri	10 000	
		2		Muayene, tahli, tecrübe ve ekspozitiz ücretleri	10 000	
	2			PATRİMOVANIN GELİRLERİ	12 050 000	25 816 065
		1		Taşınmaz mallar satış gelirleri	20 000	
		2		Taşınmaz mallar idare gelirleri	12 000 000	25 716 920
		1		Lojman kira gelirleri	6 000 000	16 956 733
		3		Diğer taşınmaz mallar idare gelirleri	6 000 000	8 760 187
		3		Taşınır mallar gelirleri	20 000	99 145
		1		Taşınır mallar satış gelirleri	10 000	99 145
		2		Taşınır mallar kira gelirleri	10 000	
		4		İştirak gelirleri	10 000	
		3		Doner sermayelerden elde edilen gelirler	10 000	
	3			FAİZLER VE TEMİNATLAR	150 000	5 832 470
		1		Faizler	100 000	5 565 858
		2		İrati kaydedilinceki teminatlar	50 000	266 612
	4			CEZALAR	20 000	
		1		Para cezaları	10 000	
		2		Müteahhitten alınacak gecikme cezaları	10 000	
	5			ÇEŞİTLİ GELİRLER	16 210 000	24 694 571

1997 YILI DOKUZ EYLÜL ÜNİVERSİTESİ (B) CETVELİ

(BİN TL.)

Gelir Türü	Bölüm	Kesim	Bölüm	AÇIKLAMA	BÜTÇE TAHMİNİ	YILI TAHSİLATI
1				VERGİ GELİRLERİ	2 000	
	3			HARÇLAR VE RESİMLER	2 000	
		1		Harçlar	2 000	
2				VERGİ DIŞI NORMAL GELİRLER	20 996 000	111 869 846
	1			KURUMLAR HASILATI VE HİZMET GELİRLERİ	1 000	
		2		Hizmet gelirleri	1 000	
		2		Muayene, tahsil, tecrübe ve ekspertiz ücretleri	1 000	
	2			PATRİMUVANIN GELİRLERİ	4 504 000	6 204 373
		1		Taşınmaz mallar satış gelirleri	1 000	
		2		Taşınmaz mallar idare gelirleri	4 500 000	6 204 373
		1		Lojman kira gelirleri	400 000	614 466
		3		Diğer taşınmaz mallar idare gelirleri	4 100 000	5 589 907
		3		Taşınır mallar gelirleri	2 000	
		1		Taşınır mallar satış gelirleri	1 000	
		2		Taşınır mallar kira gelirleri	1 000	
		4		İştirak gelirleri	1 000	
		3		Dönör somayatlardan elde edilen gelirler	1 000	
	3			FAİZLER VE TEMİNATLAR	5 501 000	79 921 824
		1		Faizler	5 500 000	79 921 824
		2		İrat kaydedilecek teminatlar	1 000	
	4			CEZALAR	21 000	35 749
		1		Para cezaları	1 000	
		2		Müteahhitterden alınacak gecikme cezaları	20 000	35 749
	5			ÇEŞİTLİ GELİRLER	10 969 000	25 827 900

1997 YILI DOKUZ EYLÜL ÜNİVERSİTESİ (B) CETVELİ

(BİN TL.)

Getir Türü	Bölüm	Kesim	Madde	AÇIKLAMA	BÜTÇE TAHMİNİ	YILI TAHSİLATI
		1		Şartname gelirleri	150 000	10 000
		5		Diğer çeşitli gelirler	10 819 000	25 817 900
3				ÖZEL GELİRLER, HAZİNE YARDIMI VE DEVLET KATKISI	8 109 902 000	8 529 846 917
	7			ÖZEL GELİRLER	2 000	
		1		Devreden tahakkuk bakiyesi	2 000	
	2			HAZİNE YARDIMI VE DEVLET KATKISI	6 109 000 000	8 529 846 917
		1		Hazine yardımı	1 757 900 000	1 779 846 917
		2		Yükseköğretim kurumlarının cari hizmet maliyetlerine devlet katkısı	4 352 000 000	6 750 000 000
6	1			YÜKSEKÖĞRETİM KURUMLARININ CARİ HİZMET MALİYETLERİNE ÖĞRENCİ KATKISI		978 319 675
				İCMAL		
1				VERGİ GELİRLERİ	2 000	
2				VERGİ DİŞİ NORMAL GELİRLER	20 819 000	111 846 840
3				ÖZEL GELİRLER, HAZİNE YARDIMI VE DEVLET KATKISI	8 109 902 000	8 529 846 917
6	1			YÜKSEKÖĞRETİM KURUMLARININ CARİ HİZMET MALİYETLERİNE ÖĞRENCİ KATKISI		978 319 675
				GENEL TOPLAM	6 130 000 000	9 620 156 438

1997 YILI TRAKYA ÜNİVERSİTESİ (B) CETVELİ

(BİN TL)

Gelir Türü	Bölüm	Kasım	Mesode	AÇIKLAMA	BÜTÇE TAHMİNİ	YILI TAHSİLATI
1				VERGİ GELİRLERİ	1 000	
	3			HARÇLAR VE RESİMLER	1 000	
		1		Harçlar	1 000	
2				VERGİ DIŞI NORMAL GELİRLER	17 088 000	04 848 183
	1			KURUMLAR HASILATI VE HİZMET GELİRLERİ	1 000	
		2		Hizmet gelirleri	1 000	
			2	Muayene, tahli, tecrübe ve ekspertiz ücretleri	1 000	
	2			PATRİMUVANIN GELİRLERİ	6 071 000	9 912 624
		1		Taşınmaz mülk satış gelirleri	5 000	
		2		Taşınmaz mülk idare gelirleri	6 050 000	6 012 624
			1	Lojman kira gelirleri	6 000 000	9 808 680
			3	Diğer taşınmaz mülk idare gelirleri	50 000	103 944
		3		Taşınır mülk gelirleri	15 000	
			1	Taşınır mülk satış gelirleri	10 000	
			2	Taşınır mülk kira gelirleri	5 000	
		4		İştirak gelirleri	1 000	
			3	Döner sermayelerden elde edilen gelirler	1 000	
	3			FAİZLER VE TEMİNATLAR	4 010 000	37 797 035
		1		Faizler	4 000 000	37 797 035
		2		İrat kaydedilecek teminatlar	10 000	
	4			CEZALAR	10 000	
		1		Para cezaları	5 000	
		2		Müteahhiflerden alınacak gecikme cezaları	5 000	
	5			ÇEŞİTLİ GELİRLER	7 006 000	16 835 524

1997 YILI TRAKYA ÜNİVERSİTESİ (B) CETVELİ

(BİN TL)

Gelir Türü	Bölüm	Kesim	Sıra	AÇIKLAMA	BÜTÇE TAHMİNİ	YILI TAHSİLATI
		1		Şarhname gelirleri	6 000	
		5		Diğer çeşitli gelirler	7 000 000	16 835 524
3				ÖZEL GELİRLER, HAZİNE YARDIMI VE DEVLET KATKISI	3 524 951 000	4 511 030 010
	1			ÖZEL GELİRLER	1 000	
	1			Devreden tahakkuk bakiyesi	1 000	
	2			HAZİNE YARDIMI VE DEVLET KATKISI	3 524 950 000	4 511 030 010
	1			Hazine yardımı	1 525 450 000	1 741 030 010
	2			Yükseköğretim kurumlarının cari hizmet maliyetlerine devlet katkısı	1 999 500 000	2 770 000 000
6	1			YÜKSEKÖĞRETİM KURUMLARININ CARİ HİZMET MALİYETLERİNE ÖĞRENCİ KATKISI		388 075 026
				İCMAL		
1				VERGİ GELİRLERİ	1 000	
2				VERGİ DIŞI NORMAL GELİRLER	17 052 000	84 545 183
3				ÖZEL GELİRLER, HAZİNE YARDIMI VE DEVLET KATKISI	3 524 951 000	4 511 030 010
6	1			YÜKSEKÖĞRETİM KURUMLARININ CARİ HİZMET MALİYETLERİNE ÖĞRENCİ KATKISI		388 075 026
				GENEL TOPLAM	3 542 050 000	4 993 850 219

1997 YILI ULUDAĞ ÜNİVERSİTESİ (B) CETVELİ

(BİN TL)

Gelir Türü	Bölüm	Kesim	Madde	AÇIKLAMA	BÜTÇE TAHMİNİ	YILI TAHSİLATI
1				VERGİ GELİRLERİ	1 000	
	3			HARÇLAR VE RESİMLER	1 000	
		1		Harçlar	1 000	
2				VERGİ DIŞI NORMAL GELİRLER	14 998 000	65 030 167
	1			KURUMLAR HASILATI VE HİZMET GELİRLERİ	1 000	
		2		Hizmet gelirleri	1 000	
			2	Muayene, tahlil, tecrübe ve eksperiz ücretleri	1 000	
	2			PATRİMUVANIN GELİRLERİ	6 004 000	24 325 869
		1		Taşınmaz mallar satış gelirleri	1 000	
		2		Taşınmaz mallar idare gelirleri	6 000 000	24 325 869
			1	Lojman kira gelirleri	5 000 000	10 121 424
			3	Diğer taşınmaz mallar idare gelirleri	1 000 000	14 204 445
		3		Taşınır mallar gelirleri	2 000	
			1	Taşınır mallar satış gelirleri	1 000	
			2	Taşınır mallar kira gelirleri	1 000	
			4	İştirak gelirleri	1 000	
			3	Döner sermayelerden elde edilen gelirler	1 000	
3				FAİZLER VE TEMİNATLAR	6 000	2 276 818
		1		Faizler	5 000	2 276 818
		2		İrat kaydedilecek teminatlar	1 000	
	4			CEZALAR	11 000	2 400
		1		Para cezaları	10 000	2 400
		2		Müteahhithlerden alınacak gecikme cezaları	1 000	
5				ÇEŞİTLİ GELİRLER	8 976 000	38 425 080

1997 YILI ULUDAĞ ÜNİVERSİTESİ (B) CETVELİ

(BİN TL)

Cesir Türü	Bölüm	Kesim	Madde	AÇIKLAMA	BÖTÇE TAHMİNİ	YILI TAHSİLATI
		1		Şartname gelirleri	200 000	1 098 500
		6		Diğer çeşitli gelirler	8 776 000	37 326 680
3				ÖZEL GELİRLER, HAZİNE YARDIMI VE DEVLET KATKISI	4 907 701 000	6 369 352 828
	1			ÖZEL GELİRLER	1 000	
		1		Devreden tahakkuk bakiyesi	1 000	
	2			HAZİNE YARDIMI VE DEVLET KATKISI	4 907 700 000	6 369 352 828
		1		Hazine yardımı	1 431 700 000	1 642 352 828
		2		Yükseköğretim kurumlarının cari hizmet maliyetlerine devlet katkısı	3 476 000 000	4 727 000 000
6	1			YÜKSEKÖĞRETİM KURUMLARININ CARİ HİZMET MALİYETLERİNE ÖĞRENCİ KATKISI		908 344 034
				İCMAL		
1				VERGİ GELİRLERİ	1 000	
2				VERGİ DİŞİ NORMAL GELİRLER	14 000 000	05 030 167
3				ÖZEL GELİRLER, HAZİNE YARDIMI VE DEVLET KATKISI	4 907 701 000	6 369 352 828
6	1			YÜKSEKÖĞRETİM KURUMLARININ CARİ HİZMET MALİYETLERİNE ÖĞRENCİ KATKISI		908 344 034
				GENEL TOPLAM	4 922 700 000	7 342 727 029

1997 YILI ANADOLU ÜNİVERSİTESİ (B) CETVELİ

(BİN TL.)

Koşullar Türü	Bölüm	Kesim	Maddeler	AÇIKLAMA	BÜTÇE TAHMİNİ	YILI TAHSİLATI
1				VERGİ GELİRLERİ	8 000	
	3			HARÇLAR VE RESİMLER	5 000	
		1		Harçlar	5 000	
2				VERGİ DIŞI NORMAL GELİRLER	59 991 000	114 678 617
	1			KURUMLAR HASILATI VE HİZMET GELİRLERİ	8 000	
		2		Hizmet gelirleri	8 000	
		2		Muayene, tahsil, tecrübe ve ekspertiz ücretleri	8 000	
	2			PATRİMUVANIN GELİRLERİ	28 449 000	18 350 972
		1		Taşınmaz mallar satış gelirleri	20 000	
		2		Taşınmaz mallar kira gelirleri	28 410 000	18 227 968
		1		Lojman kira gelirleri	21 250 000	9 722 338
		3		Diğer taşınmaz mallar kira gelirleri	7 160 000	8 505 632
		3		Taşınır mallar gelirleri	18 000	123 004
		1		Taşınır mallar satış gelirleri	10 000	123 004
		2		Taşınır mallar kira gelirleri	8 000	
		4		İştirak gelirleri	1 000	
		3		Döner sermayelerden elde edilen gelirler	1 000	
	3			FAİZLER VE TEMİNATLAR	11 510 000	72 464 077
		1		Faizler	11 500 000	72 464 077
		2		İrâh kaydedilecek teminatlar	10 000	
	4			CEZALAR	16 000	
		1		Para cezaları	8 000	
		2		Müteahhîtlere alınacak gecikme cezaları	8 000	
	5			ÇEŞİTLİ GELİRLER	20 008 000	23 863 468

1997 YILI ANADOLU ÜNİVERSİTESİ (B) CETVELİ

(BİN TL.)

Gelir Türü	Bölüm	Kesim	Maddede	AÇIKLAMA	BÜTÇE TAHMİNİ	YILI TAHSİLATI
		1		Şartname gelirleri	8 000	
		5		Diğer çeşitli gelirler	20 000 000	23 863 468
3				ÖZEL GELİRLER, HAZİNE YARDIMI VE DEVLET KATKISI	3 955 304 000	5 243 555 004
	1			ÖZEL GELİRLER	4 000	
		1		Devreden tahakkuk bakiyesi	4 000	
	2			HAZİNE YARDIMI VE DEVLET KATKISI	3 955 300 000	5 243 555 004
		1		Hazine yardımı	775 300 000	775 300 000
		2		Yükseköğretim kurumlarının cari hizmet maliyetlerine devlet katkısı	3 180 000 000	4 468 255 004
5				ŞARTLI BAĞIŞ VE YARDIMLAR		13 431 031
6	1			YÜKSEKÖĞRETİM KURUMLARININ CARİ HİZMET MALİYETLERİNE ÖĞRENCİ KATKISI		2 558 815 286
				İCMAL		
1				VERGİ GELİRLERİ	5 000	
2				VERGİ DIŞI NORMAL GELİRLER	59 991 000	114 678 517
3				ÖZEL GELİRLER, HAZİNE YARDIMI VE DEVLET KATKISI	3 955 304 000	5 243 555 004
5				ŞARTLI BAĞIŞ VE YARDIMLAR		13 431 031
6	1			YÜKSEKÖĞRETİM KURUMLARININ CARİ HİZMET MALİYETLERİNE ÖĞRENCİ KATKISI		2 558 815 286
				GENEL TOPLAM	4 015 300 000	7 930 479 838

1997 YILI SELÇUK ÜNİVERSİTESİ (B) CETVELİ

(BİN TL)

Serir Türü	Birim	Kesim	Vadede	AÇIKLAMA	BÜTÇE TAHMİNİ	YILI TAHSİLATI
1				VERGİ GELİRLERİ	260 000	418 770
	3			HARÇLAR VE RESİMLER	250 000	418 770
		1		Harçlar	250 000	418 770
2				VERGİ DIŞI NORMAL GELİRLER	27 748 000	30 006 223
	1			KURUMLAR HASILATI VE HİZMET GELİRLERİ	1 000	
		2		Hizmet gelirleri	1 000	
		2		Muayene, tahlil, tecrübe ve ekspertiz ücretleri	1 000	
	2			PATRİMOVANIN GELİRLERİ	7 743 000	8 426 572
		1		Taşınmaz mallar satış geliri	1 000	
		2		Taşınmaz mallar idare gelirleri	7 540 000	8 252 719
		1		Lojman kira gelirleri	7 500 000	8 118 549
		3		Diğer taşınmaz mallar idare gelirleri	40 000	134 170
		3		Taşınır mallar gelirleri	201 000	173 863
		1		Taşınır mallar satış geliri	200 000	173 853
		2		Taşınır mallar kira geliri	1 000	
		4		İştirak gelirleri	1 000	
		3		Döner sermayelerden elde edilen gelirler	1 000	
	3			FAİZLER VE TEMİNATLAR	4 000	1 800
		1		Faizler	3 000	1 800
		2		İrat kaydedilecek teminatlar	1 000	
	4			CEZALAR	20 000	
		1		Para cezaları	10 000	
		2		Müteahhitterden alınacak gecikme cezaları	10 000	
	5			ÇEŞİTLİ GELİRLER	19 980 000	21 576 851

1997 YILI SELÇUK ÜNİVERSİTESİ (B) CETVELİ

(BİN TL)

Gelir Türü	Bölüm	Kesim	Madde	AÇIKLAMA	BÜTÇE TAHMİNİ	YILI TAHSİLATI
		1		Şartname gelirleri	5 000	100 000
		5		Diğer çeşitli gelirler	19 975 000	21 476 651
3				ÖZEL GELİRLER, HAZİNE YARDIMI VE DEVLET KATKISI	5 076 602 000	6 544 433 248
	1			ÖZEL GELİRLER	2 000	
		1		Devreden tahakkuk bakiyesi	2 000	
	2			HAZİNE YARDIMI VE DEVLET KATKISI	5 076 600 000	6 544 433 248
		1		Hazine yardımı	1 830 600 000	2 280 330 118
		2		Yükseköğretim kurumlarının cari hizmet maliyetlerine devlet katkısı	3 246 000 000	4 264 103 130
6	1			YÜKSEKÖĞRETİM KURUMLARININ CARİ HİZMET MALİYETLERİNE ÖĞRENCİ KATKISI		742 700 075
				İCMAL		
1				VERGİ GELİRLERİ	250 000	418 770
2				VERGİ DİŞİ NORMAL GELİRLER	127 748 000	30 000 223
3				ÖZEL GELİRLER, HAZİNE YARDIMI VE DEVLET KATKISI	5 076 602 000	6 544 433 248
6	1			YÜKSEKÖĞRETİM KURUMLARININ CARİ HİZMET MALİYETLERİNE ÖĞRENCİ KATKISI		742 700 075
				GENEL TOPLAM	5 104 600 000	7 317 557 316

1997 YILI AKDENİZ ÜNİVERSİTESİ (A) CETVELİ

(Bin TL.)

PROGRAM	AÇIKLAMA	GENEL ÖDENEK TOPLAMI	TOPLAM HARCAMA	İPTAL EDİLEN ÖDENEK	ÖDENEK DIŞI HARCAMA	1050 S.K. 55.MAD. VE ÖZEL KANUNLAR GEREĞİNCE ERTESİ YILA DEVREDEN	1050 S.K. 83.MAD. ve DIŞ PROJE KREDİLERİNDEN ERTESİ YILA DEVREDEN
101	GENEL YÖNETİM VE DESTEK HİZMETLERİ	2 682 741 500	2 571 332 077	91 609 423	200 000		
111	EĞİTİM VE ÖĞRETİM HİZMETLERİ	2 133 833 500	2 117 989 992	15 843 508			
990	ÖZEL ÖDENEKLERE İLİŞKİN HİZMETLERİN YÜRÜTÜLMESİ	240 785 111	233 914 587			6 870 524	
999	DIŞ PROJE KREDİLERİ	265 950 000	18 955 051	265 994 919			
	GENEL TOPLAM	5 323 310 111	4 942 191 737	374 447 850	200 000	6 870 524	

1997 YILI AKDENİZ ÜNİVERSİTESİ (B) CETVELİ

(BİN TL)

Gelir Türü	Bölüm	Kesim	Madde	AÇIKLAMA	BÜTÇE TAHMİNİ	YILI TAHSİLATI
1				VERGİ GELİRLERİ	1 000	
	3			HARÇLAR VE RESİMLER	1 000	
		1		Harçlar	1 000	
2				VERGİ DIŞI NORMAL GELİRLER	20 740 000	66 577 882
	1			KURUMLAR HASILATI VE HİZMET GELİRLERİ	5 000	
		2		Hizmet gelirleri	5 000	
		2		Muayene, tahli, tecrübe ve ekspozitif ücretleri	5 000	
	2			PATRİMOVANIN GELİRLERİ	10 021 000	3 484 599
		1		Taşınmaz mallar satış gelirleri	5 000	
		2		Taşınmaz mallar kira gelirleri	10 005 000	3 404 589
		1		Lojman kira gelirleri	10 000 000	2 689 191
		3		Diğer taşınmaz mallar kira gelirleri	5 000	795 400
		3		Taşınır mallar gelirleri	10 000	
		1		Taşınır mallar satış gelirleri	5 000	
		2		Taşınır mallar kira gelirleri	5 000	
		4		İştirak gelirleri	1 000	
		3		Döner sermayelerden elde edilen gelirler	1 000	
	3			FAİZLER VE TEMİNATLAR	700 000	
		1		Faizler	695 000	
		2		İrat kaydedilecek teminatlar	5 000	
	4			CEZALAR	20 000	
		1		Para cezaları	10 000	
		2		Müteahhitterden alınacak gecikme cezaları	10 000	
	5			ÇEŞİTLİ GELİRLER	10 000 000	63 083 283

1997 YILI AKDENİZ ÜNİVERSİTESİ (B) CETVELİ

(BİN TL)

Gelir Türü	Bölüm	Kesim	Kısım	AÇIKLAMA	BÜTÇE TAHMİNİ	YILI TAHSİLATI
			1	Şartname gelirleri	50 000	400
			5	Diğer çeşitli gelirler	9 950 000	63 092 803
3				ÖZEL GELİRLER, HAZİNE YARDIMI VE DEVLET KATKISI	3 610 363 000	4 823 732 841
	1			ÖZEL GELİRLER	3 000	
		1		Devreden tahakkuk bakiyesi	3 000	
	2			HAZİNE YARDIMI VE DEVLET KATKISI	3 610 350 000	4 823 732 841
		1		Hazine yardımı	1 822 350 000	1 803 732 841
		2		Yükseköğretim kurumlarının cari hizmet maliyetlerine devlet katkısı	1 788 000 000	3 020 000 000
6	1			YÜKSEKÖĞRETİM KURUMLARININ CARİ HİZMET MALİYETLERİNE ÖĞRENCİ KATKISI		233 914 587
				İCMAL		
1				VERGİ GELİRLERİ	1 000	
2				VERGİ DIŞI NORMAL GELİRLER	20 748 000	66 677 882
3				ÖZEL GELİRLER, HAZİNE YARDIMI VE DEVLET KATKISI	3 610 363 000	4 823 732 841
6	1			YÜKSEKÖĞRETİM KURUMLARININ CARİ HİZMET MALİYETLERİNE ÖĞRENCİ KATKISI		233 914 587
				GENEL TOPLAM	3 631 100 000	5 124 225 310

1997 YILI ERCİYES ÜNİVERSİTESİ (B) CETVELİ

(BİN TL.)

Gelir Türü	Bölüm	Kesim	Madde	AÇIKLAMA	BÜTÇE TAHMİNİ	YILI TAHSİLATI
1				VERGİ GELİRLERİ	361 000	368 382
	3			HARÇLAR VE RESİMLER	361 000	368 382
		1		Harçlar	361 000	368 382
2				VERGİ DIŞI NORMAL GELİRLER	33 682 000	131 767 107
	1			KURUMLAR HASILATI VE HİZMET GELİRLERİ	409 000	
		2		Hizmet gelirleri	409 000	
		2		Muayene, fahri, tecrübe ve ekspertiz ücretleri	409 000	
	2			PATRİMUVANIN GELİRLERİ	12 865 000	18 456 660
		1		Taşınmaz mallar satış gelirleri	20 000	
		2		Taşınmaz mallar idare gelirleri	12 800 000	16 271 581
		1		Lojman kira gelirleri	12 500 000	17 769 905
		3		Diğer taşınmaz mallar idare gelirleri	300 000	501 656
		3		Taşınır mallar gelirleri	40 000	185 069
		1		Taşınır mallar satış gelirleri	20 000	185 099
		2		Taşınır mallar kira gelirleri	20 000	
		4		İştirak gelirleri	5 000	
		3		Döner sermayelerden elde edilen gelirler	5 000	
	3			FAİZLER VE TEMİNATLAR	15 000	102 748 734
		1		Faizler	10 000	102 748 734
		2		İrat kaydedilecek teminatlar	5 000	
	4			CEZALAR	250 000	
		1		Para cezaları	50 000	
		2		Müteahhitterden alınacak gecikme cezaları	200 000	
	5			ÇEŞİTLİ GELİRLER	20 050 000	10 553 713

1997 YILI ERCİYES ÜNİVERSİTESİ (B) CETVELİ

(BİN TL.)

Gelir Türü	Bölüm	Kesim	Maddesi	AÇIKLAMA	BÜTÇE TAHMİNİ	YILI TAHSİLATI
		1		Şartname gelirleri	50 000	450 000
		5		Diğer çeşitli gelirler	20 000 000	10 103 713
3				ÖZEL GELİRLER, HAZİNE YARDIMI VE DEVLET KATKISI	3 961 400 000	5 196 491 965
	1			ÖZEL GELİRLER	50 000	
		1		Döreden tahakkuk bakiyesi	50 000	
	2			HAZİNE YARDIMI VE DEVLET KATKISI	3 951 350 000	5 196 491 965
		1		Hazine yardımı	1 707 350 000	5 196 491 965
		2		Yükseköğretim kurumlarının cari hizmet maliyetlerine devlet katkısı	2 244 000 000	
5				ŞARTLI BAĞIŞ VE YARDIMLAR		49 999 999
6	1			YÜKSEKÖĞRETİM KURUMLARININ CARİ HİZMET MALİYETLERİNE ÖĞRENCİ KATKISI		414 335 463
				İCMAL		
1				VERGİ GELİRLERİ	361 000	368 332
2				VERGİ DİŞİ NORMAL GELİRLER	33 590 000	131 767 107
3				ÖZEL GELİRLER, HAZİNE YARDIMI VE DEVLET KATKISI	3 961 400 000	5 196 491 965
5				ŞARTLI BAĞIŞ VE YARDIMLAR		49 999 999
6	1			YÜKSEKÖĞRETİM KURUMLARININ CARİ HİZMET MALİYETLERİNE ÖĞRENCİ KATKISI		414 335 463
				GENEL TOPLAM	3 985 350 000	5 792 052 916

1997 YILI CUMHURİYET ÜNİVERSİTESİ (B) CETVELİ

(BİN TL)

Gelir Türü	Bölüm	Kesim	İfa cde	AÇIKLAMA	BÜTÇE TAHMİNİ	YILI TAHSİLATI
1				VERGİ GELİRLERİ	2 000	359 611
	3			HARÇLAR VE RESİMLER	2 000	359 611
		1		Harçlar	2 000	359 611
2				VERGİ DIŞI NORMAL GELİRLER	26 986 000	34 398 140
	1			KURUMLAR HASILATI VE HİZMET GELİRLERİ	7 000	
		2		Hizmet gelirleri	7 000	
		2		Muayene, tahvil, tecrübe ve ekspertiz ücretleri	7 000	
	2			PATRİMUVANIN GELİRLERİ	15 069 000	23 876 512
		1		Taşınmaz mallar satış gelirleri	7 000	
		2		Taşınmaz mallar idare gelirleri	15 002 000	23 870 512
		1		Lojman kira gelirleri	15 000 000	23 876 512
		3		Diğer taşınmaz mallar idare gelirleri	2 000	
		3		Taşınır mallar gelirleri	55 000	
		1		Taşınır mallar satış gelirleri	5 000	
		2		Taşınır mallar kira gelirleri	50 000	
		4		İştirak gelirleri	5 000	
		3		Döner sermayelerden elde edilen gelirler	5 000	
	3			FAİZLER VE TEMİNATLAR	520 000	3 168 278
		1		Faizler	500 000	3 168 278
		2		İrat kaydedilecek teminatlar	20 000	
	4			CEZALAR	80 000	40 098
		1		Para cezaları	50 000	40 098
		2		Müteahhirlere alınacak gecikme cezaları	30 000	
	5			ÇEŞİTLİ GELİRLER	11 320 000	7 313 252

1997 YILI CUMHURİYET ÜNİVERSİTESİ (B) CETVELİ

(BİN TL)

Getir Türü	Bölüm	Kesim	Maddesi	AÇIKLAMA	BÜTÇE TAHMİNİ	YILI TAHSİLATI
			1	Şartname gelirleri	20 000	
			5	Diğer çeşitli gelirler	11 300 000	7 313 252
3				ÖZEL GELİRLER, HAZİNE YARDIMI VE DEVLET KATKISI	3 347 702 000	4 091 668 933
			1	ÖZEL GELİRLER	2 000	
			1	Devreden tahakkuk bakiyesi	2 000	
			2	HAZİNE YARDIMI VE DEVLET KATKISI	3 347 700 000	4 091 568 933
			1	Hazine yardımı	1 180 700 000	1 180 700 000
			2	Yükseköğretim kurumlarının cari hizmet maliyetlerine devlet katkısı	2 167 000 000	2 910 868 933
6	1			YÜKSEKÖĞRETİM KURUMLARININ CARİ HİZMET MALİYETLERİNE ÖĞRENCİ KATKISI		462 762 123
				İCMAL		
1				VERGİ GELİRLERİ	2 000	360 611
2				VERGİ DIŞI NORMAL GELİRLER	28 906 000	34 380 140
3				ÖZEL GELİRLER, HAZİNE YARDIMI VE DEVLET KATKISI	3 347 702 000	4 091 668 933
6	1			YÜKSEKÖĞRETİM KURUMLARININ CARİ HİZMET MALİYETLERİNE ÖĞRENCİ KATKISI		402 762 123
				GENEL TOPLAM	3 374 700 000	4 589 088 807

1997 YILI ÇUKUROVA ÜNİVERSİTESİ (B) CETVELİ

(BİN TL)

Gelir Türü	Bölüm	Kesim	Madde	AÇIKLAMA	BÜTÇE TAHMİNİ	YILI TAHSİLATI
1				VERGİ GELİRLERİ	6 000	
	3			HARÇLAR VE RESİMLER	5 000	
		1		Harçlar	5 000	
2				VERGİ DIŞI NORMAL GELİRLER	26 046 000	43 211 508
	1			KURUMLAR HASILATI VE HİZMET GELİRLERİ	15 000	
		2		Hizmet gelirleri	15 000	
		2		Muayene, tahlil, tecrübe ve ekspertiz ücretleri	15 000	
	2			PATRİMUVANIN GELİRLERİ	11 580 000	24 435 911
		1		Taşınmaz mallar satış gelirleri	50 000	
		2		Taşınmaz mallar idare gelirleri	11 430 000	24 435 911
		1		Lojman kira gelirleri	11 380 000	24 285 911
		3		Diğer taşınmaz mallar idare gelirleri	50 000	150 000
		3		Taşınır mallar gelirleri	50 000	
		1		Taşınır mallar satış gelirleri	35 000	
		2		Taşınır mallar kira gelirleri	15 000	
		4		İştirak gelirleri	50 000	
		3		Döner sermayelerden elde edilen gelirler	50 000	
	3			FAİZLER VE TEMİNATLAR	150 000	195 949
		1		Faizler	100 000	195 949
		2		İrat kaydedilecek teminatlar	50 000	
	4			CEZALAR	150 000	
		1		Para cezaları	100 000	
		2		Müteahhitterden alınacak gecikme cezaları	50 000	
	5			ÇEŞİTLİ GELİRLER	15 050 000	18 579 646

1997 YILI ÇUKUROVA ÜNİVERSİTESİ (B) CETVELİ

(BİN TL)

Gelir Türü	Bölüm	Kesim	Madde	AÇIKLAMA	BÜTÇE TAHMİNİ	YILI TAHSİLATI
		1		Satınname gelirleri	50 000	8 000
		5		Diğer çeşitli gelirler	15 000 000	18 571 846
3				ÖZEL GELİRLER, HAZİNE YARDIMI VE DEVLET KATKISI	6 908 469 000	7 915 208 135
	1			ÖZEL GELİRLER	50 000	
		1		Devreden tahakkuk bakiyesi	50 000	
	2			HAZİNE YARDIMI VE DEVLET KATKISI	5 908 400 000	7 915 208 135
		1		Hazine yardımı	1 628 400 000	7 915 208 135
		2		Yükseköğretim kurumlarının cari hizmet maliyetlerine devlet katkısı	4 280 000 000	
6	1			YÜKSEKÖĞRETİM KURUMLARININ CARİ HİZMET MALİYETLERİNE ÖĞRENCİ KATKISI		392 159 905
				İCMAL		
1				VERGİ GELİRLERİ	5 000	
2				VERGİ DIŞI NORMAL GELİRLER	26 946 000	43 211 509
3				ÖZEL GELİRLER, HAZİNE YARDIMI VE DEVLET KATKISI	6 008 469 000	7 915 208 135
6	1			YÜKSEKÖĞRETİM KURUMLARININ CARİ HİZMET MALİYETLERİNE ÖĞRENCİ KATKISI		392 169 905
				GENEL TOPLAM	5 935 400 000	8 350 579 546

1997 YILI ONDOKUZ MAYIS ÜNİVERSİTESİ (B) CETVELİ

(BİN TL.)

Gelir Türü	Bölüm	Kesim	Maddesi	AÇIKLAMA	BÜTÇE TAHMİNİ	YILI TAHSİLATI
1				VERGİ GELİRLERİ	1 000	
	3			HARÇLAR VE RESİMLER	1 000	
		1		Harçlar	1 000	
2				VERGİ DIŞI NORMAL GELİRLER	19 998 000	80 355 745
	1			KURUMLAR HASILATI VE HİZMET GELİRLERİ	1 000	
		2		Hizmet gelirleri	1 000	
			2	Muayene, tahli, tecrübe ve ekspertiz ücretleri	1 000	
	2			PATRİMUVANIN GELİRLERİ	9 924 000	29 592 454
		1		Taşınmaz mallar satış gelirleri	1 000	
		2		Taşınmaz mallar idare gelirleri	9 920 000	20 592 454
			1	Lojman kira gelirleri	8 720 000	23 543 494
			3	Diğer taşınmaz mallar idare gelirleri	1 200 000	6 048 960
		3		Taşınır mallar gelirleri	2 000	
			1	Taşınır mallar satış gelirleri	1 000	
			2	Taşınır mallar kira gelirleri	1 000	
		4		İstisna gelirleri	1 000	
			3	Döner sermayelerden elde edilen gelirler	1 000	
3				FAİZLER VE TEMİNATLAR	21 000	24 708 744
		1		Faizler	20 000	24 126 874
		2		İrat kaydedilecek teminatlar	1 000	581 870
4				CEZALAR	2 000	
		1		Para cezaları	1 000	
		2		Müteahhiflerden alınacak gecikme cezaları	1 000	
5				ÇEŞİTLİ GELİRLER	10 050 000	26 054 547

1997 YILI ONDOKUZ MAYIS ÜNİVERSİTESİ (B) CETVELİ

(BİN TL.)

Gelir Türü	Bölüm	Kesim	Maddesi	AÇIKLAMA	BÜTÇE TAHMİNİ	YILI TAHSİLATI
		1		Şarhname gelirleri	50 000	737 000
		5		Diğer çeşitli gelirler	10 000 000	25 317 547
3				ÖZEL GELİRLER, HAZİNE YARDIMI VE DEVLET KATKISI	4 149 001 000	5 070 689 461
	1			ÖZEL GELİRLER	1 000	
		1		Devreden tahakkuk bakiyesi	1 000	
	2			HAZİNE YARDIMI VE DEVLET KATKISI	4 149 000 000	5 070 689 461
		1		Hazine yardımı	1 419 000 000	1 605 000 000
		2		Yükseköğretim kurumlarının cari hizmet maliyetlerine devlet katkısı	2 730 000 000	3 465 689 461
6	1			YÜKSEKÖĞRETİM KURUMLARININ CARİ HİZMET MALİYETLERİNE ÖĞRENCİ KATKISI		660 498 806
				İCMAL		
1				VERGİ GELİRLERİ	1 000	
2				VERGİ DIŞI NORMAL GELİRLER	19 698 000	50 355 745
3				ÖZEL GELİRLER, HAZİNE YARDIMI VE DEVLET KATKISI	4 149 001 000	5 070 689 461
6	1			YÜKSEKÖĞRETİM KURUMLARININ CARİ HİZMET MALİYETLERİNE ÖĞRENCİ KATKISI		660 498 806
				GENEL TOPLAM	4 169 000 000	5 811 544 012

1997 YILI KARADENİZ TEKNİK ÜNİVERSİTESİ (B) CETVELİ

(BİN TL)

Gelir Türü	Bölüm	Kesim	Madde	AÇIKLAMA	BÜTÇE TAHMİNİ	YILI TAHSİLATI
1				VERGİ GELİRLERİ	1 000	
	3			HARÇLAR VE RESİMLER	1 000	
		1		Harçlar	1 000	
2				VERGİ DIŞI NORMAL GELİRLER	39 098 000	81 734 494
	1			KURUMLAR HASILATI VE HİZMET GELİRLERİ	15 000	
		2		Hizmet gelirleri	15 000	
			2	Muayene, tahlil, tecrübe ve ekspertiz ücretleri	15 000	
	2			PATRİMUVANIN GELİRLERİ	31 970 000	63 073 925
		1		Taşınmaz mallar satış gelirleri	20 000	
		2		Taşınmaz mallar idare gelirleri	31 350 000	62 373 075
			1	Lojman kira gelirleri	30 000 000	53 939 154
			3	Diğer taşınmaz mallar idare gelirleri	1 350 000	8 433 921
		3		Taşınır mallar gelirleri	550 000	700 850
			1	Taşınır mallar satış gelirleri	500 000	700 850
			2	Taşınır mallar kira gelirleri	50 000	
		4		İştirak gelirleri	50 000	
			3	Döner sermayelerden elde edilen gelirler	50 000	
3				FAİZLER VE TEMİNATLAR	120 000	164 933
		1		Faizler	100 000	164 933
		2		İtrat kaydedilecek teminatlar	20 000	
4				CEZALAR	40 000	70 221
		1		Para cezaları	20 000	25 125
		2		Müteahhitten alınacak gecikme cezaları	20 000	45 096
5				ÇEŞİTLİ GELİRLER	7 853 000	18 425 415

1997 YILI KARADENİZ TEKNİK ÜNİVERSİTESİ (B) CETVELİ

(BİN TL)

Getir. Türü	Bölüm	Kesim	Madde	AÇIKLAMA	BÜTÇE TAHMİNİ	YILI TAHSİLATI
			1	Şartname gelirleri	10 000	
			5	Diğer çeşitli gelirler	7 843 000	18 425 415
3				ÖZEL GELİRLER, HAZINE YARDIMI VE DEVLET KATKISI	4 862 601 000	5 700 332 919
	1			ÖZEL GELİRLER	1 000	
		1		Devreden tahakkuk bakiyesi	1 000	
		2		HAZINE YARDIMI VE DEVLET KATKISI	4 862 600 000	5 700 332 919
		1		Hazine yardımı	1 548 600 000	5 700 332 919
		2		Yükseköğretim kurumlarının cari hizmet maliyetlerine devlet katkısı	3 314 000 000	
6	1			YÜKSEKÖĞRETİM KURUMLARININ CARİ HİZMET MALİYETLERİNE ÖĞRENCİ KATKISI		515 904 060
				İCMAL		
1				VERGİ GELİRLERİ	1 000	
2				VERGİ DIŞI NORMAL GELİRLER	39 088 000	81 734 494
3				ÖZEL GELİRLER, HAZINE YARDIMI VE DEVLET KATKISI	4 862 601 000	5 700 332 919
6	1			YÜKSEKÖĞRETİM KURUMLARININ CARİ HİZMET MALİYETLERİNE ÖĞRENCİ KATKISI		515 904 060
				GENEL TOPLAM	4 902 600 000	6 387 971 493

1997 YILI ATATÜRK ÜNİVERSİTESİ (B) CETVELİ

(BİN TL.)

Geir Türü	Bölüm	Kesim	Madde	AÇIKLAMA	BÜTÇE TAHMİNİ	YILI TAHSİLATI
1				VERGİ GELİRLERİ	2 000	
	3			HARÇLAR VE RESİMLER	2 000	
		1		Harçlar	2 000	
2				VERGİ DIŞI NORMAL GELİRLER	38 997 000	81 781 630
	1			KURUMLAR HASILATI VE HİZMET GELİRLERİ	2 000	
		2		Hizmet gelirleri	2 000	
		2		Muayene, tehlil, tecrübe ve eksperiz ücretleri	2 000	
	2			PATRİMUVANIN GELİRLERİ	37 015 000	72 221 782
		1		Taşınmaz mallar satış gelirleri	2 000	
		2		Taşınmaz mallar idare gelirleri	37 002 000	72 028 617
		1		Lojman kira gelirleri	37 000 000	72 028 617
		3		Diğer taşınmaz mallar idare gelirleri	2 000	
		3		Taşınır mallar gelirleri	10 000	193 165
		1		Taşınır mallar satış gelirleri	5 000	193 165
		2		Taşınır mallar kira gelirleri	5 000	
		4		İştirak gelirleri	1 000	
		3		Döner sermayelerden elde edilen gelirler	1 000	
	3			FAİZLER VE TEMİNATLAR	20 000	
		1		Faizler	6 000	
		2		İrat kaydedilecek teminatlar	15 000	
	4			CEZALAR	110 000	467 827
		1		Para cezaları	10 000	
		2		Müteahhitterden alınacak gecikme cezaları	100 000	467 827
	5			ÇEŞİTLİ GELİRLER	2 850 000	18 001 930

1997 YILI ATATÜRK ÜNİVERSİTESİ (B) CETVELİ

(BİN TL.)

Gelir Türü	Bölüm	Kesim	Madde	AÇIKLAMA	BÜTÇE TAHMİNİ	YILI TAHSİLATI
		1		Şartname gelirleri	10 000	
		5		Diğer çeşitli gelirler	2 840 000	19 091 930
3				ÖZEL GELİRLER, HAZİNE YARDIMI VE DEVLET KATKISI	7 655 901 000	9 363 275 995
	1			ÖZEL GELİRLER	1 000	
		1		Devreden tahakkuk bakiyesi	1 000	
	2			HAZİNE YARDIMI VE DEVLET KATKISI	7 655 900 000	9 363 275 995
		1		Hazine yardımı	2 214 800 000	9 363 275 995
		2		Yükseköğretim kurumlarının cari hizmet maliyetlerine devlet katkısı	5 441 000 000	
6	1			YÜKSEKÖĞRETİM KURUMLARININ CARİ HİZMET MALİYETLERİNE ÖĞRENCİ KATKISI		648 284 834
				İCMAL		
1				VERGİ GELİRLERİ	2 000	
2				VERGİ DIŞI NORMAL GELİRLER	39 997 000	91 781 359
3				ÖZEL GELİRLER, HAZİNE YARDIMI VE DEVLET KATKISI	7 655 901 000	9 363 275 995
6	1			YÜKSEKÖĞRETİM KURUMLARININ CARİ HİZMET MALİYETLERİNE ÖĞRENCİ KATKISI		648 284 834
				GENEL TOPLAM	7 695 900 000	10 104 342 369

1997 YILI İNÖNÜ ÜNİVERSİTESİ (B) CETVELİ

(BİN TL)

Gelir Türü	Bölüm	Kesim	Madde	AÇIKLAMA	BÜTÇE TAHMİNİ	YILI TAHSİLATI
1				VERGİ GELİRLERİ	3 000	140 320
	3			HARÇLAR VE RESİMLER	3 000	140 320
		1		Harçlar	3 000	140 320
2				VERGİ DIŞI NORMAL GELİRLER	14 994 000	46 767 698
	1			KURUMLAR HASILATI VE HİZMET GELİRLERİ	1 000	
		2		Hizmet gelirleri	1 000	
		2		Muayene, tahlil, tecrübe ve ekspertiz ücretleri	1 000	
	2			PATRİMUVANIN GELİRLERİ	7 017 000	15 712 153
		1		Taşınmaz mallar satış gelirleri	0 000	
		2		Taşınmaz mallar idare gelirleri	7 000 000	15 712 153
		1		Lojman kira gelirleri	6 000 000	14 764 028
		3		Diğer taşınmaz mallar idare gelirleri	1 000 000	948 125
		3		Taşınır mallar gelirleri	10 000	
		1		Taşınır mallar satış gelirleri	5 000	
		2		Taşınır mallar kira gelirleri	5 000	
		4		İştirak gelirleri	1 000	
		3		Döner sermayelerden elde edilen gelirler	1 000	
	3			FAİZLER VE TEMİNATLAR	116 000	42 750
		1		Faizler	16 000	
		2		İrat kaydedilecek teminatlar	100 000	42 750
	4			GEZALAR	105 000	182 295
		1		Para cezaları	90 000	
		2		Mücahhitlerden alınacak gecikme cezaları	15 000	182 295
	5			ÇEŞİTLİ GELİRLER	7 755 000	30 630 397

1997 YILI İNÖNÜ ÜNİVERSİTESİ (B) CETVELİ

(BİN TL)

Gelir Türü	Bölüm	Kesim	Madde	AÇIKLAMA	BÜTÇE TAHMİNİ	YILI TAHSİLATI
		1		Şartname gelirleri	100 000	968 383
		5		Diğer çeşitli gelirler	7 655 000	29 862 014
3				ÖZEL GELİRLER, HAZİNE YARDIMI VE DEVLET KATKISI	3 391 383 000	4 835 650 496
	1			ÖZEL GELİRLER	3 000	
		1		Devreden tahakkuk bakiyesi	3 000	
	2			HAZİNE YARDIMI VE DEVLET KATKISI	3 391 350 000	4 835 650 496
		1		Hazine yardımı	1 657 650 000	2 265 650 496
		2		Yükseköğretim kurumlarının cari hizmet maliyetlerine devlet katkısı	1 733 700 000	2 570 000 000
6	1			YÜKSEKÖĞRETİM KURUMLARININ CARİ HİZMET MALİYETLERİNE ÖĞRENCİ KATKISI		171 759 062
				İCMAL		
1				VERGİ GELİRLERİ	3 000	140 329
2				VERGİ DIŞI NORMAL GELİRLER	14 994 000	40 707 595
3				ÖZEL GELİRLER, HAZİNE YARDIMI VE DEVLET KATKISI	3 391 383 000	4 835 650 496
6	1			YÜKSEKÖĞRETİM KURUMLARININ CARİ HİZMET MALİYETLERİNE ÖĞRENCİ KATKISI		171 759 062
				GENEL TOPLAM	3 406 350 000	5 054 317 473

1997 YILI FIRAT ÜNİVERSİTESİ (B) CETVELİ

(BİN TL)

Gelir Türü	Bölüm	Kesim	Marcda	AÇIKLAMA	BÜTÇE TAHMİNİ	YILI TAHSİLATI
1				VERGİ GELİRLERİ	1 000	
	3			HARÇLAR VE RESİMLER	1 000	
		1		Harçlar	1 000	
2				VERGİ DIŞI NORMAL GELİRLER	38 895 000	51 209 289
	1			KURUMLAR HASILATI VE HİZMET GELİRLERİ	1 000	
		2		Hizmet gelirleri	1 000	
		2		Muayene, tahlil, tecrübe ve ekspertiz ücretleri	1 000	
	2			PATRİMUVANIN GELİRLERİ	30 039 000	44 219 604
		1		Taşınmaz mallar satış gelirleri	1 000	
		2		Taşınmaz mallar idare gelirleri	30 001 000	43 834 116
		1		Lojman kira gelirleri	30 000 000	43 834 116
		3		Diğer taşınmaz mallar idare gelirleri	1 000	
		3		Taşınır mallar gelirleri	27 000	385 488
		1		Taşınır mallar satış gelirleri	25 000	385 488
		2		Taşınır mallar kira gelirleri	2 000	
		4		İştirak gelirleri	10 000	
		3		Döner sermayelerden elde edilen gelirler	10 000	
	3			FAİZLER VE TEMİNATLAR	25 000	
		1		Faizler	20 000	
		2		İrat kaydedilecek teminatlar	5 000	
	4			CEZALAR	25 000	91 070
		1		Para cezaları	20 000	41 070
		2		Müteahhillerden alınacak gecikme cezaları	5 000	50 000
	5			ÇEŞİTLİ GELİRLER	9 905 000	6 898 615

1997 YILI FIRAT ÜNİVERSİTESİ (B) CETVELİ

(BİN TL)

Gelir Türü	Bölüm	Kesim	Madde	AÇIKLAMA	BÜTÇE TAHMİNİ	YILI TAHSİLATI
		1		Sırtname gelirleri	5 000	
		5		Diğer çeşitli gelirler	9 900 000	6 898 615
3				ÖZEL GELİRLER, HAZİNE YARDIMI VE DEVLET KATKISI	3 815 604 000	4 643 607 905
	1			ÖZEL GELİRLER	4 000	
		1		Devreden tahakkuk bakiyesi	4 000	
	2			HAZİNE YARDIMI VE DEVLET KATKISI	3 815 500 000	4 643 607 905
		1		Hazine yardımı	1 518 900 000	1 408 607 905
		2		Yükseköğretim kurumlarının cari hizmet maliyetlerine devlet katkısı	2 296 600 000	3 435 000 000
6	1			YÜKSEKÖĞRETİM KURUMLARININ CARİ HİZMET MALİYETLERİNE ÖĞRENCİ KATKISI		259 365 048
				İCMAL		
1				VERGİ GELİRLERİ	1 000	
2				VERGİ DIŞI NORMAL GELİRLER	38 995 000	51 204 289
3				ÖZEL GELİRLER, HAZİNE YARDIMI VE DEVLET KATKISI	3 815 604 000	4 643 607 905
6	1			YÜKSEKÖĞRETİM KURUMLARININ CARİ HİZMET MALİYETLERİNE ÖĞRENCİ KATKISI		259 365 048
				GENEL TOPLAM	3 855 500 000	5 154 182 242

1997 YILI DİCLE ÜNİVERSİTESİ (B) CETVELİ

(BİN TL)

Gelir Türü	Bölüm	Kesim	Madde	AÇIKLAMA	BÜTÇE TAHMİNİ	YILI TAHSİLATI
1				VERGİ GELİRLERİ	150 000	269 600
	3			HARÇLAR VE RESİMLER	150 000	269 600
		1		Harçlar	150 000	269 600
2				VERGİ DIŞI NORMAL GELİRLER	20 840 000	42 858 017
	1			KURUMLAR HASILATI VE HİZMET GELİRLERİ	10 000	
		2		Hizmet gelirleri	10 000	
		2		Muayene, tahsil, tecrübe ve eksperiz ücretleri	10 000	
	2			PATRİMONİYANIN GELİRLERİ	12 100 000	25 638 916
		1		Taşınmaz mallar satış gelirleri	10 000	
		2		Taşınmaz mallar idare gelirleri	12 010 000	25 559 296
		1		Lojman kira gelirleri	12 000 000	25 559 296
		3		Diğer taşınmaz mallar idare gelirleri	10 000	
		3		Taşınır mallar gelirleri	70 000	79 820
		1		Taşınır mallar satış gelirleri	60 000	79 820
		2		Taşınır mallar kira gelirleri	10 000	
		4		İştirak gelirleri	10 000	
		3		Döner sermayelerden elde edilen gelirler	10 000	
	3			FAİZLER VE TEMİNATLAR	30 000	100
		1		Faizler	10 000	100
		2		İrat kaydedilecek teminatlar	20 000	
	4			CEZALAR	30 000	
		1		Para cezaları	10 000	
		2		Müahekkimlerden alınacak gecikme cezaları	20 000	
	5			ÇEŞİTLİ GELİRLER	8 670 000	17 319 001

1997 YILI DİCLE ÜNİVERSİTESİ (B) CETVELİ

(BİN TL)

Gelir Türü	Bölüm	Kesim	Madde	AÇIKLAMA	BÜTÇE TAHMİNİ	YILI TAHSİLATI
		1		Şartname gelirleri	10 000	
		5		Diğer çeşitli gelirler	8 660 000	17 319 001
3				ÖZEL GELİRLER, HAZİNE YARDIMI VE DEVLET KATKISI	4 308 080 000	6 244 309 011
	1			ÖZEL GELİRLER	10 000	
		1		Devreden tahakkuk bakiyesi	10 000	
	2			HAZİNE YARDIMI VE DEVLET KATKISI	4 308 050 000	5 244 309 011
		1		Hazine yardımı	1 454 550 000	5 244 309 011
		2		Yükseköğretim kurumlarının cari hizmet maliyetlerine devlet katkısı	2 853 500 000	
6	1			YÜKSEKÖĞRETİM KURUMLARININ CARİ HİZMET MALİYETLERİNE ÖĞRENCİ KATKISI		142 088 328
				İCMAL		
1				VERGİ GELİRLERİ	150 000	269 600
2				VERGİ DIŞI NORMAL GELİRLER	20 840 000	42 958 017
3				ÖZEL GELİRLER, HAZİNE YARDIMI VE DEVLET KATKISI	4 308 080 000	6 244 309 011
6	1			YÜKSEKÖĞRETİM KURUMLARININ CARİ HİZMET MALİYETLERİNE ÖĞRENCİ KATKISI		142 088 328
				GENEL TOPLAM	4 329 050 000	5 429 624 956

1997 YILI YÜZÜNCÜ YIL ÜNİVERSİTESİ (B) CETVELİ

(BİN TL.)

Gelir Türü	Bölüm	Kesim	Madde	AÇIKLAMA	BÜTÇE TAHMİNİ	YILI TAHSİLATI
1				VERGİ GELİRLERİ	1 000	
	3			HARÇLAR VE RESİMLER	1 000	
		1		Harçlar	1 000	
2				VERGİ DIŞI NORMAL GELİRLER	14 988 000	30 603 366
	1			KURUMLAR HASILATI VE HİZMET GELİRLERİ	1 000	
		2		Hizmet gelirleri	1 000	
		2		Muayene, tahlil, tecrübe ve ekspertiz ücretleri	1 000	
	2			PATRİMOVANIN GELİRLERİ	6 082 000	13 229 006
		1		Taşınmaz mallar satış gelirleri	15 000	
		2		Taşınmaz mallar idare gelirleri	6 015 000	13 229 006
		1		Lojman kira gelirleri	6 000 000	13 229 006
		3		Diğer taşınmaz mallar idare gelirleri	15 000	
		3		Taşınır mallar gelirleri	60 000	
		1		Taşınır mallar satış gelirleri	25 000	
		2		Taşınır mallar kira gelirleri	25 000	
		4		İştirak gelirleri	2 000	
		3		Döner sermayelerden elde edilen gelirler	2 000	
	3			FAİZLER VE TEMİNATLAR	55 000	23 431
		1		Faizler	35 000	23 431
		2		İrat kaydedilecek teminatlar	20 000	
	4			CEZALAR	70 000	
		1		Para cezaları	35 000	
		2		Müteahhitterden alınacak gecikme cezaları	35 000	
	5			ÇEŞİTLİ GELİRLER	8 790 000	17 350 918

1997 YILI YÜZÜNCÜ YIL ÜNİVERSİTESİ (B) CETVELİ

(BİN TL.)

Gelir Türü	Bölüm	Kesim	Madde	AÇIKLAMA	BÜTÇE TAHMİNİ	YILI TAHSİLATI
		1		Şartname gelirleri	75 000	113 500
		5		Diğer çeşitli gelirler	8 715 000	17 237 418
3				ÖZEL GELİRLER, HAZİNE YARDIMI VE DEVLET KATKISI	3 447 801 000	4 273 867 825
	1			ÖZEL GELİRLER	1 000	
		1		Devreden tahakkuk bakiyesi	1 000	
	2			HAZİNE YARDIMI VE DEVLET KATKISI	3 447 800 000	4 273 867 825
		1		Hazine yardımı	1 167 200 000	1 190 000 000
		2		Yükseköğretim kurumlarının cari hizmet maliyetlerine devlet katkısı	2 280 600 000	3 083 867 825
6	1			YÜKSEKÖĞRETİM KURUMLARININ CARİ HİZMET MALİYETLERİNE ÖĞRENCİ KATKISI		194 579 523
				İCMAL		
1				VERGİ GELİRLERİ	1 000	
2				VERGİ DIŞI NORMAL GELİRLER	14 988 000	30 603 355
3				ÖZEL GELİRLER, HAZİNE YARDIMI VE DEVLET KATKISI	3 447 801 000	4 273 867 825
6	1			YÜKSEKÖĞRETİM KURUMLARININ CARİ HİZMET MALİYETLERİNE ÖĞRENCİ KATKISI		194 579 523
				GENEL TOPLAM	3 462 800 000	4 499 050 703

1997 YILI GAZİANTEP ÜNİVERSİTESİ (B) CETVELİ

(BİN TL)

Gelir Türü	Bölüm	Kesim	Maddesi	AÇIKLAMA	BÜTÇE TAHMİNİ	YILI TAHSİLATI
1				VERGİ GELİRLERİ	1 000	82 834
	3			HARÇLAR VE RESİMLER	1 000	82 834
		1		Harcılar	1 000	82 834
2				VERGİ DIŞI NORMAL GELİRLER	21 894 000	88 770 149
	1			KURUMLAR HASILATI VE HİZMET GELİRLERİ	4 000	
		2		Hizmet gelirleri	4 000	
			2	Muayene, tahlil, tecrübe ve ekspertiz ücretleri	4 000	
	2			PATRİMUVANIN GELİRLERİ	15 308 000	14 412 900
		1		Taşınmaz mallar satış gelirleri	2 000	
		2		Taşınmaz mallar idare gelirleri	15 002 000	14 412 900
			1	Lojman kira gelirleri	15 000 000	14 412 900
			3	Diğer taşınmaz mallar idare gelirleri	2 000	
		3		Taşınır mallar gelirleri	302 000	
			1	Taşınır mallar satış gelirleri	300 000	
			2	Taşınır mallar kira gelirleri	2 000	
		4		İştirak gelirleri	2 000	
			3	Döner sermayelerden elde edilen gelirler	2 000	
	3			FAİZLER VE TEMİNATLAR	602 000	27 283 803
		1		Faizler	600 000	27 283 803
		2		İrat kaydedilecek teminatlar	2 000	
	4			CEZALAR	800 000	
		1		Para cezaları	200 000	
		2		Müteahhîtlere alınacak gecikme cezaları	600 000	
	5			ÇEŞİTLİ GELİRLER	5 280 000	14 073 446

1997 YILI GAZİANTEP ÜNİVERSİTESİ (B) CETVELİ

(BİN TL)

Gelir Türü	Bölüm	Kesim	Maddesi	AÇIKLAMA	BÜTÇE TAHMİNİ	YILI TAHSİLATI
		1		Şartname gelirleri	280 000	5 000
		5		Diğer çeşitli gelirler	6 000 000	14 088 446
3				ÖZEL GELİRLER, HAZİNE YARDIMI VE DEVLET KATKISI	2 254 500 000	2 973 364 842
	1			ÖZEL GELİRLER	5 000	
		1		Dewreden tahakkuk bakiyesi	5 000	
	2			HAZİNE YARDIMI VE DEVLET KATKISI	2 254 500 000	2 973 364 842
		1		Hazine yardımı	1 044 800 000	1 270 364 842
		2		Yükseköğretim kurumlarının cari hizmet maliyetlerine devlet katkısı	1 209 700 000	1 703 000 000
6	1			YÜKSEKÖĞRETİM KURUMLARININ CARİ HİZMET MALİYETLERİNE ÖĞRENCİ KATKISI		89 894 630
				İCMAL		
1				VERGİ GELİRLERİ	1 000	82 034
2				VERGİ DİŞİ NORMAL GELİRLER	21 884 000	80 776 149
3				ÖZEL GELİRLER, HAZİNE YARDIMI VE DEVLET KATKISI	2 254 500 000	2 973 364 842
6	1			YÜKSEKÖĞRETİM KURUMLARININ CARİ HİZMET MALİYETLERİNE ÖĞRENCİ KATKISI		89 894 630
				GENEL TOPLAM	2 276 500 000	3 119 112 355

1987 YILI İZMİR YÜKSEK TEKNOLOJİ ENSTİTÜSÜ (B) CETVELİ

(BİN TL.)

Ekim Türü	Bölüm	Kesim	Madde	AÇIKLAMA	BÜTÇE TAHMİNİ	YILI TAHSİLATI
1				VERGİ GELİRLERİ	5.000	
	3			HARÇLAR VE RESİMLER	5.000	
		1		Harçlar	5.000	
2				VERGİ DIŞI NORMAL GELİRLER	6.988.000	23.068.436
	1			KURUMLAR HASILATI VE HİZMET GELİRLERİ	5.000	
		2		Hizmet gelirleri	5.000	
			2	Muayene, tahlil, tecrübe ve ekspertiz ücretleri	5.000	
	2			PATİMLUVANIN GELİRLERİ	50.000	
		1		Taşınmaz mallar satış gelirleri	5.000	
			2	Taşınmaz mallar idare gelirleri	10.000	
			1	Lojman kira gelirleri	5.000	
			3	Diğer taşınmaz mallar idare gelirleri	5.000	
			3	Taşınmaz mallar gelirleri	10.000	
			1	Taşınmaz mallar satış gelirleri	5.000	
			2	Taşınmaz mallar kira gelirleri	5.000	
			4	İştirak gelirleri	5.000	
			3	Döner sermayelerden elde edilen gelirler	5.000	
	3			FAİZLER VE TEMİNATLAR	205.000	5.043.476
		1		Faizler	200.000	5.045.476
		2		İrat kaydedilecek teminatlar	5.000	
	4			CEZALAR	10.000	45.000
		1		Para cezaları	5.000	
		2		Müteahhitlerden alınacak gecikme cezaları	5.000	45.000
	5			ÇEŞİTLİ GELİRLER	6.735.000	17.968.160

1997 YILI İZMİR YÜKSEK TEKNOLOJİ ENSTİTÜSÜ (B) CETVELİ

(BİN TL)

Genel Türü	Eğitim	Kesim	Yardımlar	ACIKLAMA	BÜTÇE TAHMİNİ	YILI TAHSİLATI
		1		Şartname gelirleri	5 000	
		5		Diğer çeşitli gelirler	6 730 000	17 966 160
3				ÖZEL GELİRLER, HAZINE YARDIMI VE DEVLET KATKISI	666 410 000	1 236 624 136
	1			ÖZEL GELİRLER	10 000	16 224 136
		1		Devreden tahakkuk bakiyesi	10 000	
		2		Devreden nakit		15 224 136
	2			HAZINE YARDIMI VE DEVLET KATKISI	666 400 000	1 220 400 000
		1		Hazine yardımı	502 200 000	573 600 000
		2		Yükseköğretim kurumlarının cari hizmet maliyetlerine devlet katkısı	466 200 000	650 000 000
6	1			YÜKSEKÖĞRETİM KURUMLARININ CARİ HİZMET MALİYETLERİNE ÖĞRENCİ KATKISI		4 779 102
				İCMAL		
1				VERGİ GELİRLERİ	4 000	
2				VERGİ DIŞI NORMAL GELİRLER	6 915 000	24 056 136
3				ÖZEL GELİRLER, HAZINE YARDIMI VE DEVLET KATKISI	666 410 000	1 236 624 136
6	1			YÜKSEKÖĞRETİM KURUMLARININ CARİ HİZMET MALİYETLERİNE ÖĞRENCİ KATKISI		4 779 102
				GENEL TOPLAM	676 400 000	1 266 629 676

1997 YILI GEBZE YÜKSEK TEKNOLOJİ ENSTİTÜSÜ (B) CETVELİ

(BİN TL.)

Geçir. Tard.	Bölüm	Kesim	Sıradaki	AÇIKLAMA	BÜTÇE TAHMİNİ	YILI TAHSİLATI
1				VERGİ GELİRLERİ	1 000	
	3			HARÇLAR VE RESİMLER	1 000	
		1		Harçlar	1 000	
2				VERGİ DIŞI NÖRMAI GELİRLER	10 998 000	38 906 825
	1			KURUMLAR HASILATI VE HİZMET GELİRLERİ	7 000	
		2		Hizmet gelirleri	7 000	
			2	Muayene, tahlil, tecrübe ve ekspertiz ücretleri	7 000	
	2			PATRİMUVANIN GELİRLERİ	913 000	1 243 858
		1		Taşınmaz mallar satış gelirleri	4 000	
		2		Taşınmaz mallar idare gelirleri	901 000	1 243 858
			1	Lojman kira gelirleri	900 000	1 243 858
			3	Diğer taşınmaz mallar idare gelirleri	1 000	
		3		Taşınır mallar gelirleri	7 000	
			1	Taşınır mallar satış gelirleri	2 000	
			2	Taşınır mallar kira gelirleri	5 000	
		4		İştirak gelirleri	1 000	
			3	Döner sermayelerden elde edilen gelirler	1 000	
	3			FAİZLER VE TEMİNATLAR	52 000	8 793 452
		1		Faizler	50 000	8 793 452
		2		İrat kaydedilecek teminatlar	2 000	
	4			GEZALAR	25 000	
		1		Para cezaları	5 000	
		2		Mütesahhirlere alınacak gecikme cezaları	20 000	
	5			GEŞİTLİ GELİRLER	10 001 000	25 868 515

1997 YILI GEBZE YÜKSEK TEKNOLOJİ ENSTİTÜSÜ (B) CETVELİ

(BİN TL.)

Gelir Türü	Bölüm	Kesim	Maddes	AÇIKLAMA	BÜTÇE TAHMİNİ	YILI TAHSİLATI
		1		Şartname gelirleri	1 000	
		5		Diğer çeşitli gelirler	10 000 000	25 880 515
3				ÖZEL GELİRLER, HAZİNE YARDIMI VE DEVLET KATKISI	1 050 201 000	1 417 000 000
	1			ÖZEL GELİRLER	1 000	
		1		Devreden tahakkuk bakiyesi	1 000	
	2			HAZİNE YARDIMI VE DEVLET KATKISI	1 050 200 000	1 417 000 000
		1		Hazine yardımı	605 200 000	787 000 000
		2		Yükseköğretim kurumlarının cari hizmet maliyetlerine devlet katkısı	445 000 000	630 000 000
5				ŞARTLI BAĞIŞ VE YARDIMLAR		1 500 000
6	1			YÜKSEKÖĞRETİM KURUMLARININ CARİ HİZMET MALİYETLERİNE ÖĞRENCİ KATKISI		12 936 457
				İCMAL		
1				VERGİ GELİRLERİ	1 000	
2				VERGİ DIŞI NORMAL GELİRLER	10 000 000	35 905 825
3				ÖZEL GELİRLER, HAZİNE YARDIMI VE DEVLET KATKISI	1 050 201 000	1 417 000 000
5				ŞARTLI BAĞIŞ VE YARDIMLAR		1 500 000
6	1			YÜKSEKÖĞRETİM KURUMLARININ CARİ HİZMET MALİYETLERİNE ÖĞRENCİ KATKISI		12 936 457
				GENEL TOPLAM	1 061 200 000	1 467 342 282

1997 YILI HARRAN ÜNİVERSİTESİ (B) CETVELİ

(BİN TL)

Kategori	Bölüm	Kesim	Birim	AÇIKLAMA	BÜTÇE TAHRİMİ	YILI TAHŞİLATI
1				YÜRGÜ GELİRLERİ	3 000	
	3			HARÇLAR VE RESİMLER	3 000	
		1		Harcılar	3 000	
2				YÜRGÜ DÜYENORMAL GELİRLERİ	8 484 000	21 008 810
	1			KURUMLAR HASILATI VE HİZMET GELİRLERİ	12 000	
		2		Hizmet gelirleri	12 000	
		2		Muayene, tahli, tecrübe ve ekspertiz ücretleri	12 000	
	2			FAZLA GELİRLERİ	7 240 000	7 240 000
		1		Taşınmaz mallar satış gelirleri	2 000	
		2		Taşınmaz mallar kira gelirleri	1 600 000	1 600 000
		1		Lojman kira gelirleri	1 600 000	7 240 000
		3		Diğer taşınmaz mallar idare gelirleri	2 000	
		3		Taşınmaz mallar gelirleri	1 600 000	
		1		Taşınır mallar satış gelirleri	2 000	
		2		Taşınır mallar kira gelirleri	2 000	
		4		Hizmet gelirleri	2 000	
		3		Doner sermayelerden elde edilen gelirler	2 000	
3				FAZLER VE TEMİNATLAR	4 000	7 200
		1		Fazliler	2 000	7 200
		2		İrat kaydedilecek teminatlar	2 000	
	4			CEZALAR	36 000	
		1		Para cezaları	33 000	
		2		Möteahhitterden alınacak gecikme cezaları	2 000	
5				ÇEŞİTLİ GELİRLER	6 795 000	24 422 440

1997 YILI HARRAN ÜNİVERSİTESİ (B) CETVELİ

(BİN TL)

Yıl	Yılın	Kesim	Artı/eksi	AÇIKLAMA	BÜTÇE TAAHHÜTÜ	YILI TAHSİLATI
		1		Şartname gelirleri	3 000	
		5		Diğer çeşitli gelirler	6 732 000	24 422 440
3				ÖZEL GELİRLER, HAZINE YARDIMI VE DEVLET KATKISI	1 937 203 000	2 264 500 000
	1			ÖZEL GELİRLER	3 000	
		1		Devreden tahakkuk bakiyesi	3 000	
	2			HAZINE YARDIMI VE DEVLET KATKISI	1 937 200 000	2 296 500 000
		1		Hazine yardımı	741 200 000	2 296 500 000
		2		Yükseköğretim kurumlarının cari hizmet maliyetlerine devlet katkısı	1 196 000 000	
6	1			YÜKSEKÖĞRETİM KURUMLARININ CARİ HİZMET MALİYETLERİNE ÖĞRENCİ KATKISI		96 989 726
				İCMAL		
1				YEREL GELİRLER	2 000	
2				YEREL ÖZEL NÖRMLER GELİRLERİ	4 434 000	31 569 419
3				ÖZEL GELİRLER, HAZINE YARDIMI VE DEVLET KATKISI	1 937 203 000	2 296 500 000
6	1			YÜKSEK ÖĞRETİM KURUMLARININ CARİ HİZMET MALİYETLERİNE ÖĞRENCİ KATKISI		96 989 726
				GENEL TOPLAM	1 940 203 000	2 424 159 544

1997 YILI SÜLEYMAN DEMİREL ÜNİVERSİTESİ (B) CETVELİ

(BİN TL)

Gelir Türü	Bölüm	Kesim	Madde	AÇIKLAMA	BÜTÇE TAHMİNİ	YILI TAHSİLATI
1				VERGİ GELİRLERİ	20 000	
	3			HARÇLAR VE RESİMLER	20 000	
		1		Harçlar	20 000	
2				VERGİ DIŞI NORMAL GELİRLER	9 977 000	60 620 520
	1			KURUMLAR HASILATI VE HİZMET GELİRLERİ	20 000	
		2		Hizmet gelirleri	20 000	
		2		Muayene, tahlil, tecrübe ve ekspertiz ücretleri	20 000	
	2			PATRİMUVANIN GELİRLERİ	1 250 000	631 442
		1		Taşınmaz mallar satış gelirleri	400 000	
		2		Taşınmaz mallar idare gelirleri	500 000	631 442
		1		Lojman kira gelirleri	450 000	356 400
		3		Diğer taşınmaz mallar idare gelirleri	50 000	275 042
		3		Taşınır mallar gelirleri	340 000	
		1		Taşınır mallar satış gelirleri	220 000	
		2		Taşınır mallar kira gelirleri	120 000	
		4		İştirak gelirleri	10 000	
		3		Döner sermayelerden elde edilen gelirler	10 000	
	3			FAİZLER VE TEMİNATLAR	260 000	44 164 445
		1		Faizler	240 000	44 164 445
		2		İrat kaydedilecek teminatlar	20 000	
	4			CEZALAR	255 000	
		1		Para cezaları	5 000	
		2		Müteahhitterden alınacak gecikme cezaları	250 000	
	5			ÇEŞİTLİ GELİRLER	8 192 000	15 824 641

1997 YILI SÖLEYMAN DEMİREL ÜNİVERSİTESİ (B) CETVELİ

(BİN TL)

Gelir Türü	Bölüm	Kesim	Maddesi	AÇIKLAMA	BÜTÇE TAHMİNİ	YILI TAHSİLATI
		1		Satınalma gelirleri	2 000	
		5		Diğer çeşitli gelirler	8 190 000	15 824 641
3				ÖZEL GELİRLER, HAZİNE YARDIMI VE DEVLET KATKISI	2 721 003 080	3 638 300 000
	1			ÖZEL GELİRLER	3 000	
		1		Devreden tahakkuk bakiyesi	3 000	
	2			HAZİNE YARDIMI VE DEVLET KATKISI	2 721 000 000	3 638 300 000
		1		Hazine yardımı	1 195 000 000	1 278 300 000
		2		Yükseköğretim kurumlarının cari hizmet maliyetlerine devlet katkısı	1 526 000 000	2 360 000 000
5				ŞARTLI BAĞIŞ VE YARDIMLAR		6 710
6	1			YÜKSEKÖĞRETİM KURUMLARININ CARİ HİZMET MALİYETLERİNE ÖĞRENCİ KATKISI		540 312 632
				İCMAL		
1				VERGİ GELİRLERİ	20 000	
2				VERGİ DIŞI NORMAL GELİRLER	9 977 000	80 620 528
3				ÖZEL GELİRLER, HAZİNE YARDIMI VE DEVLET KATKISI	2 721 003 000	3 638 300 000
5				ŞARTLI BAĞIŞ VE YARDIMLAR		6 710
6	1			YÜKSEKÖĞRETİM KURUMLARININ CARİ HİZMET MALİYETLERİNE ÖĞRENCİ KATKISI		540 312 632
				GENEL TOPLAM	2 731 000 000	4 239 239 870

1997 YILI ADNAN MENDERES ÜNİVERSİTESİ (B) CETVELİ

(BİN TL)

Gelir Türü	Bölüm	Kesim	Madde	AÇIKLAMA	BÖTÇE TAHMİNİ	YILI TAHSİLATI
1				VERGİ GELİRLERİ	1 000	
	3			HARÇLAR VE RESİMLER	1 000	
		1		Harçlar	1 000	
2				VERGİ DIŞI NORMAL GELİRLER	11 197 000	18 694 149
	1			KURUMLAR HASILATI VE HİZMET GELİRLERİ	10 000	
		2		Hizmet gelirleri	10 000	
		2		Muayene, tahlil, tecrübe ve ekspertiz ücretleri	10 000	
	2			PATRİMUVANIN GELİRLERİ	36 000	172 929
		1		Taşınmaz mallar satış gelirleri	5 000	
		2		Taşınmaz mallar idare gelirleri	11 000	112 929
		1		Lojman kira gelirleri	1 000	88 929
		3		Diğer taşınmaz mallar idare gelirleri	10 000	24 000
		3		Taşınır mallar gelirleri	10 000	60 000
		1		Taşınır mallar satış gelirleri	5 000	
		2		Taşınır mallar kira gelirleri	5 000	60 000
		4		İştirak gelirleri	10 000	
		3		Döner sermayelerden elde edilen gelirler	10 000	
	3			FAİZLER VE TEMİNATLAR	136 000	2 269 197
		1		Faizler	130 000	1 699 197
		2		İrat kaydedilecek teminatlar	6 000	570 000
	4			CEZALAR	15 000	
		1		Para cezaları	5 000	
		2		Müteahhitlerden alınacak gecikme cezaları	10 000	
	5			ÇEŞİTLİ GELİRLER	11 000 000	14 252 023

1997 YILI ADNAN MENDERES ÜNİVERSİTESİ (B) CETVELİ

(BİN TL)

Gelir Türü	Bölüm	Kesim	Madde	AÇIKLAMA	BÜTÇE TAHMİNİ	YILI TAHSİLATI
		1		Şartname gelirleri	1 000 000	
		5		Diğer çeşitli gelirler	10 000 000	14 252 023
3				ÖZEL GELİRLER, HAZİNE YARDIMI VE DEVLET KATKISI	1 593 602 000	2 306 053 224
	1			ÖZEL GELİRLER	2 000	
		1		Devreden tahakkuk bakiyesi	2 000	
	2			HAZİNE YARDIMI VE DEVLET KATKISI	1 593 600 000	2 306 053 224
		1		Hazine yardımı	791 600 000	2 306 053 224
		2		Yükseköğretim kurumlarının cari hizmet maliyetlerine devlet katkısı	802 000 000	
6	1			YÜKSEKÖĞRETİM KURUMLARININ CARİ HİZMET MALİYETLERİNE ÖĞRENCİ KATKISI		59 514 736
				İCMAL		
1				VERGİ GELİRLERİ	1 000	
2				VERGİ DIŞI NORMAL GELİRLER	11 197 000	16 694 149
3				ÖZEL GELİRLER, HAZİNE YARDIMI VE DEVLET KATKISI	1 593 602 000	2 306 053 224
6	1			YÜKSEKÖĞRETİM KURUMLARININ CARİ HİZMET MALİYETLERİNE ÖĞRENCİ KATKISI		59 514 736
				GENEL TOPLAM	1 604 800 000	2 382 262 109

1997 YILI ZONGULDAK KARAELMAS ÜNİVERSİTESİ (B) CETVELİ

(BİN TL)

Getir Türü	Bölüm	Kesim	Maddesi	AÇIKLAMA	BÜTÇE TAHMİNİ	YILI TAHSİLATI
1				VERGİ GELİRLERİ	1 000	
	3			HARÇLAR VE RESİMLER	1 000	
		1		Harçlar	1 000	
2				VERGİ DIŞI NORMAL GELİRLER	5 990 000	67 883 991
	1			KURUMLAR MASALATI VE HİZMET GELİRLERİ	1 000	
		2		Hizmet gelirleri	1 000	
		2		Muayene, tahsil, tecrübe ve ekspertiz ücretleri	1 000	
2				PATRİMYANIN GELİRLERİ	1 005 000	16 858 060
		1		Taşınmaz mallar satış gelirleri	1 000	
		2		Taşınmaz mallar idare gelirleri	1 001 000	16 858 060
		1		Lojman kira gelirleri	1 000 000	15 394 497
		3		Diğer taşınmaz mallar idare gelirleri	1 000	1 463 563
		3		Taşınır mallar gelirleri	2 000	
		1		Taşınır mallar satış gelirleri	1 000	
		2		Taşınır mallar kira gelirleri	1 000	
		4		İştirak gelirleri	1 000	
		3		Döner sermayelerden elde edilen gelirler	1 000	
3				FAİZLER VE TEMİNATLAR	151 000	36 759 248
		1		Faizler	150 000	36 759 248
		2		İrâat kaydedilecek teminatlar	1 000	
4				CEZALAR	2 000	
		1		Para cezaları	1 000	
		2		Müteahhütlerden alınacak gecikme cezaları	1 000	
5				ÇEŞİTLİ GELİRLER	4 839 000	14 266 683

1997 YILI ZONGULDAK KARAELMAS ÜNİVERSİTESİ (B) CETVELİ

(BİN TL)

Gelir Türü	Bölüm	Kesim	Maddesi	AÇIKLAMA	BÜTÇE TAHMİNİ	YILI TAHSİLATI
		1		Şartname gelirleri	1 000	
		5		Diğer çeşitli gelirler	4 838 000	14 266 683
3				ÖZEL GELİRLER, HAZINE YARDIMI VE DEVLET KATKISI	1 818 301 000	2 291 859 738
	1			ÖZEL GELİRLER	1 000	
		1		Devreden tahakkuk bakiyesi	1 000	
	2			HAZINE YARDIMI VE DEVLET KATKISI	1 818 300 000	2 291 859 738
		1		Hazine yardımı	861 200 000	2 291 859 738
		2		Yükseköğretim kurumlarının cari hizmet maliyetlerine devlet katkısı	858 100 000	
6	1			YÜKSEKÖĞRETİM KURUMLARININ CARİ HİZMET MALİYETLERİNE ÖĞRENCİ KATKISI		79 381 504
				İCMAL		
1				VERGİ GELİRLERİ	1 000	
2				VERGİ DIŞI NORMAL GELİRLER	5 998 000	87 883 991
3				ÖZEL GELİRLER, HAZINE YARDIMI VE DEVLET KATKISI	1 818 301 000	2 291 859 738
6	1			YÜKSEKÖĞRETİM KURUMLARININ CARİ HİZMET MALİYETLERİNE ÖĞRENCİ KATKISI		79 381 604
				GENEL TOPLAM	1 825 300 000	2 439 125 233

1997 YILI MERSİN ÜNİVERSİTESİ (B) CETVELİ

(BİN TL)

Yıl	Yılın	Yılın	Yılın	AÇIKLAMA	BÜTÇE TAHMİNİ	YİĞİ TAHSİLATI
1				VERGİ GELİRLERİ	1.000	
	3			HARÇLAR VE RESİMLER	1.000	
		1		Harcılar	1.000	
2				VERGİ DİŞİ NORMAL GELİRLER	2.588.000	41.131.274
	1			KURUMLAR HASILATI VE HİZMET GELİRLERİ	1.000	
		2		Hizmet gelirleri	1.000	
		2		Muayene, tahsil, tecrübe ve ekspertiz ücretleri	1.000	
	2			PATRİMONİYANIN GELİRLERİ	1.000	
		1		Taşınmaz mallar satışı gelirleri	1.000	
		2		Taşınmaz mallar idare gelirleri	2.000	
		1		Lojman kira gelirleri	1.000	
		3		Diğer taşınmaz mallar idare gelirleri	1.000	
		3		Taşınmaz mallar grüntleri	2.000	
		1		Taşınır mallar satış gelirleri	1.000	
		2		Taşınır mallar kira gelirleri	1.000	
		4		İştirak gelirleri	1.000	
		3		Donör sermayelerden elde edilen gelirler	1.000	
	3			FAİZLER VE TEMİNATLAR	2.000	796.120
		1		Faizler	1.000	796.120
		2		İrat kaydedilecek teminatlar	1.000	
	4			CEZALAR	2.000	
		1		Para cezaları	1.000	
		2		Müteahhitten alınacak gecikme cezaları	1.000	
	5			ÇEŞİTLİ GELİRLER	7.927.000	20.351.154

1997 YILI MERSİN ÜNİVERSİTESİ (B) CETVELİ

(BİN TL)

Geir Türü	Bölüm	Kesim	Konuda	AÇIKLAMA	BÜTÇE TAHMİNİ	YILI TAHSİLATI
		1		Şartname gelirleri	1 000	
		5		Diğer çeşitli gelirler	7 986 000	20 351 154
3				ÖZEL GELİRLER, HAZINE YARDIMI VE DEVLET KATKISI	1 362 901 000	2 274 244 607
		1		ÖZEL GELİRLER	1 000	
		1		Devreden tahakkuk bakiyesi	1 000	
		2		HAZINE YARDIMI VE DEVLET KATKISI	1 682 900 000	2 274 244 607
		1		Hazine yardımı	761 300 000	2 274 244 607
		2		Yükseköğretim kurumlarının cari hizmet maliyetlerine devlet katkısı	921 600 000	
6		1		YÜKSEKÖĞRETİM KURUMLARININ CARİ HİZMET MALİYETLERİNE ÖĞRENCİ KATKISI		87 287 036
				İCMAL		
1				VERGİ GELİRLERİ	1 000	
2				VERGİ DİŞİ NORMAL GELİRLER	7 991 000	21 127 274
3				ÖZEL GELİRLER, HAZINE YARDIMI VE DEVLET KATKISI	1 362 901 000	2 274 244 607
6		1		YÜKSEKÖĞRETİM KURUMLARININ CARİ HİZMET MALİYETLERİNE ÖĞRENCİ KATKISI		87 287 036
				GENEL TOPLAM	1 680 900 000	2 362 693 617

1997 YILI PAMUKKALE ÜNİVERSİTESİ (B) CETVELİ

(BİN TL)

Gelir Türü	Bölüm	Kesim	Madde	AÇIKLAMA	BÜTÇE TAHMİNİ	YILI TAHSİLATI
1				VERGİ GELİRLERİ	1 000	
	3			HARÇLAR VE RESİMLER	1 000	
		1		Harçlar	1 000	
2				VERGİ DIŞI NORMAL GELİRLER	8 998 000	31 420 467
	1			KURUMLAR HASILATI VE HİZMET GELİRLERİ	1 000	
		2		Hizmet gelirleri	1 000	
		2		Muayene, tahlil, tecrübe ve ekspertiz ücretleri	1 000	
	2			PATRİMONYANIN GELİRLERİ	1 122 000	1 864 454
		1		Taşınmaz mallar satış gelirleri	12 000	
		2		Taşınmaz mallar idare gelirleri	1 104 000	1 864 454
		1		Lojman kira gelirleri	1 102 000	1 864 454
		3		Diğer taşınmaz mallar idare gelirleri	2 000	
		3		Taşınır mallar gelirleri	4 000	
		1		Taşınır mallar satış gelirleri	2 000	
		2		Taşınır mallar kira gelirleri	2 000	
		4		İştirak gelirleri	2 000	
		3		Döner sermayelerden elde edilen gelirler	2 000	
3				FAİZLER VE TEMİNATLAR	42 000	12 823 423
		1		Faizler	40 000	12 823 423
		2		İrat kaydedilecek teminatlar	2 000	
4				CEZALAR	4 000	
		1		Para cezaları	2 000	
		2		Müleahhitten alınacak gecikme cezaları	2 000	
5				ÇEŞİTLİ GELİRLER	7 829 000	16 732 590

1997 YILI PAMUKKALE ÜNİVERSİTESİ (B) CETVELİ

(BİN TL)

Gelir Türü	Bölüm	Kesim	Madde	AÇIKLAMA	BÜTÇE TAHMİNİ	YILI TAHŞİLATI
		1		Şartsız gelirleri	4 000	
		5		Diğer çeşitli gelirler	7 825 000	16 732 590
3				ÖZEL GELİRLER, HAZİNE YARDIMI VE DEVLET KATKISI	1 806 001 000	2 486 593 757
	1			ÖZEL GELİRLER	1 000	
	1			Devreden tahakkuk bakiyesi	1 000	
	2			HAZİNE YARDIMI VE DEVLET KATKISI	1 806 000 000	2 486 593 757
	1			Hazine yardımı	807 000 000	984 424 112
	2			Yükseköğretim kurumlarının cari hizmet maliyetlerine devlet katkısı	999 000 000	1 522 169 645
6	1			YÜKSEKÖĞRETİM KURUMLARININ CARİ HİZMET MALİYETLERİNE ÖĞRENCİ KATKISI		250 604 579
				İCMAL		
1				VERGİ GELİRLERİ	1 000	
2				VERGİ DIŞI NORMAL GELİRLER	6 998 000	31 420 467
3				ÖZEL GELİRLER, HAZİNE YARDIMI VE DEVLET KATKISI	1 806 001 000	2 486 593 757
6	1			YÜKSEKÖĞRETİM KURUMLARININ CARİ HİZMET MALİYETLERİNE ÖĞRENCİ KATKISI		250 604 579
				GENEL TOPLAM	1 815 000 000	2 768 618 803

1997 YILI BALIKESİR ÜNİVERSİTESİ (B) CETVELİ

(BİN TL)

CETVEL NO	BÖLÜM	KESİTLERİ	AÇIKLAMA	BÜTÇE TAHMİNİ	YILI TAHBİLATI
1			VERGİ GELİRLERİ	1 000	
	3		HARÇLAR VE RESİMLER	1 000	
		1	Harçlar	1 000	
2			VERGİ DIŞI NORMAL GELİRLER	10 487 000	17 498 234
	1		KURUMLAR HASILATI VE HİZMET GELİRLERİ	1 000	
		2	Patrimonyal gelirler	1 000	
		2	Muayene, tahlif, tecrübe ve ekspertiz ücretleri	1 000	
	2		PATRİMONYANIN GELİRLERİ	87 000	
		1	Taşınmaz mallar satış gelirleri	25 000	
		2	Taşınmaz mallar kirane gelirleri	21 000	
		1	Lojman kira gelirleri	1 000	
		3	Diğer taşınmaz mallar kira gelirleri	20 000	
		3	Taşınır mallar gelirleri	40 000	
		1	Taşınır mallar satış gelirleri	20 000	
		2	Taşınır mallar kira gelirleri	20 000	
		4	Diğer gelirler	1 000	
		3	Doner sermayelerden elde edilen gelirler	1 000	
	3		FAİZLER VE TEMİNATLAR	70 000	19 784 488
		1	Faizler	50 000	19 784 488
		2	İrat kaydedilecek teminatlar	20 000	
	4		CEZALAR	70 000	
		1	Para cezaları	25 000	
		2	Müteahhitlerden alınacak gecikme cezaları	45 000	
	5		ÇEŞİTLİ GELİRLER	10 269 000	17 714 146

1997 YILI BALIKESİR ÜNİVERSİTESİ (B) CETVELİ

(BİN TL)

Bütçe Yılı	Bölüm	Kesim	Zarar	AÇIKLAMA	BÜTÇE TAHMİNİ	YILI TAHSİLATI
		1		Şartname gelirleri	1 000 000	
		5		Diğer çeşitli gelirler	9 269 000	17 714 746
3				ÖZEL GELİRLER, HAZİNE YARDIMI VE DEVLET KATKISI	1 360 042 000	1 781 818 245
	1			ÖZEL GELİRLER	2 000	1 115 747
		1		Devreden tahakkuk bakıyesi	2 000	
		2		Devreden nakit		1 115 747
	2			HAZİNE YARDIMI VE DEVLET KATKISI	1 358 000 000	1 730 702 498
		1		Hazine yardımı	505 500 000	545 702 498
		2		Yükseköğretim kurumlarının cari hizmet maliyetlerine devlet katkısı	883 500 000	1 235 000 000
6	1			YÜKSEKÖĞRETİM KURUMLARININ CARİ HİZMET MALİYETLERİNE ÖĞRENCİ KATKISI		246 940 641
				İCNAL		
1				VERGİ GELİRLERİ	1 400	
2				VERGİ DİŞİ NORMAL GELİRLER	10 427 000	32 469 234
3				ÖZEL GELİMLER, HAZİNE YARDIMI VE DEVLET KATKISI	1 358 000 000	1 781 818 245
6	1			YÜKSEKÖĞRETİM KURUMLARININ CARİ HİZMET MALİYETLERİNE ÖĞRENCİ KATKISI		246 940 641
				GENEL TOPLAM	1 309 500 000	2 001 258 120

1997 YILI KOCAELI ÜNİVERSİTESİ (B) CETVELİ

(BİN TL)

Getir Türü	Bölüm	Kesim	Madde	AÇIKLAMA	BÜTÇE TAHMİNİ	YILI TAHSİLATI
1				VERGİ GELİRLERİ	3 000	
	3			HARÇLAR VE RESİMLER	3 000	
		1		Harçlar	3 000	
2				VERGİ DIŞI NORMAL GELİRLER	13 996 000	46 688 114
	1			KURUMLAR HASILATI VE HİZMET GELİRLERİ	1 000	
		2		Hizmet gelirleri	1 000	
		2		Muayene, tahlil, tecrübe ve ekspozit ücretleri	1 000	
	2			PATRİMUVANIN GELİRLERİ	7 000	
		1		Taşınmaz mallar satış gelirleri	1 000	
		2		Taşınmaz mallar idare gelirleri	2 000	
		1		Lojman kira gelirleri	1 000	
		3		Diğer taşınmaz mallar idare gelirleri	1 000	
		3		Taşınır mallar gelirleri	2 000	
		1		Taşınır mallar satış gelirleri	1 000	
		2		Taşınır mallar kira gelirleri	1 000	
		4		İştirak gelirleri	2 000	
		3		Döner sermayelardan elde edilen gelirler	2 000	
	3			FAİZLER VE TEMİNATLAR	301 000	13 836 656
		1		Faizler	300 000	13 836 656
		2		İrat kaydedilecek teminatlar	1 000	
	4			CEZALAR	2 000	
		1		Para cezaları	1 000	
		2		Müteahhillerden alınacak gecikme cezaları	1 000	
	5			ÇEŞİTLİ GELİRLER	13 685 000	32 731 458

1997 YILI KOCAELI ÜNİVERSİTESİ (B) CETVELİ

(BİN TL)

Gelir Türü	Bölüm	Kesim	Madde	AÇIKLAMA	BÜTÇE TAHMİNİ	YILI TAHSİLATI
		1		Şartname gelirleri	9 000 000	
		5		Diğer çeşitli gelirler	4 685 000	32 731 458
3				ÖZEL GELİRLER, HAZİNE YARDIMI VE DEVLET KATKISI	2 289 501 000	2 955 128 159
		1		ÖZEL GELİRLER	1 000	
		1		Devreden tahakkuk bakiyesi	1 000	
		2		HAZİNE YARDIMI VE DEVLET KATKISI	2 289 500 000	2 955 128 159
		1		Hazine yardımı	770 500 000	910 000 000
		2		Yükseköğretim kurumlarının cari hizmet maliyetlerine devlet katkısı	1 519 000 000	2 045 128 159
6	1			YÜKSEKÖĞRETİM KURUMLARININ CARİ HİZMET MALİYETLERİNE ÖĞRENCİ KATKISI		429 874 221
				İCMAL		
1				VERGİ GELİRLERİ	3 000	
2				VERGİ DIŞI NORMAL GELİRLER	13 900 000	40 566 114
3				ÖZEL GELİRLER/HAZİNE YARDIMI VE DEVLET KATKISI	2 289 501 000	2 955 128 159
6	1			YÜKSEKÖĞRETİM KURUMLARININ CARİ HİZMET MALİYETLERİNE ÖĞRENCİ KATKISI		429 874 221
				GENEL TOPLAM	2 303 500 000	3 431 570 494

1997 YILI SAKARYA ÜNİVERSİTESİ (B) CETVELİ

(BİN TL)

Gelir Türü	Bölüm	Kesim	Madde	AÇIKLAMA	BÜTÇE TAHMİNİ	YILI TAHSİLATI
1				VERGİ GELİRLERİ	1 000	
	3			HARÇLAR VE RESİMLER	1 000	
		1		Harçlar	1 000	
2				VERGİ DIŞI NORMAL GELİRLER	6 598 000	28 665 270
	1			KURUMLAR HASILATI VE HİZMET GELİRLERİ	10 000	
		2		Hizmet gelirleri	10 000	
		2		Muayene, teahhüt, tecrübe ve ekspertiz ücretleri	10 000	
	2			PATRİMUVANIN GELİRLERİ	38 000	
		1		Taşınmaz mallar satış gelirleri	4 000	
		2		Taşınmaz mallar idare gelirleri	4 000	
		1		Lojman kira gelirleri	1 000	
		3		Diğer taşınmaz mallar idare gelirleri	3 000	
		3		Taşınır mallar gelirleri	29 000	
		1		Taşınır mallar satış gelirleri	15 000	
		2		Taşınır mallar kira gelirleri	14 000	
		4		İştirak gelirleri	1 000	
		3		Döner sermayelerden elde edilen gelirler	1 000	
	3			FAİZLER VE TEMİNATLAR	215 000	7 301 916
		1		Faizler	115 000	7 301 916
		2		İrati kaydedilecek teminatlar	100 000	
	4			CEZALAR	130 000	101 227
		1		Para cezaları	25 000	
		2		Müteahhitlerden alınacak gecikme cezaları	105 000	101 227
	5			ÇEŞİTLİ GELİRLER	5 005 000	19 262 127

1997 YILI SAKARYA ÜNİVERSİTESİ (B) CETVELİ

(BİN TL)

Gelir Türü	Bölüm	Kesim	Madde	AÇIKLAMA	BÜTÇE TAHMİNİ	YILI TAHSİLATI
		1		Şartname gelirleri	5 000	
		5		Diğer çeşitli gelirler	5 000 000	19 262 127
3				ÖZEL GELİRLER, HAZİNE YARDIMI VE DEVLET KATKISI	1 738 101 000	2 460 188 153
	1			ÖZEL GELİRLER	1 000	
		1		Devreden tahakkuk bakiyesi	1 000	
	2			HAZİNE YARDIMI VE DEVLET KATKISI	1 738 100 000	2 460 188 153
		1		Hazine yardımı	613 100 000	2 460 188 153
		2		Yükseköğretim kurumlarının cari hizmet maliyetlerine devlet katkısı	1 125 000 000	
6	1			YÜKSEKÖĞRETİM KURUMLARININ CARİ HİZMET MALİYETLERİNE ÖĞRENCİ KATKISI		411 345 465
				İCMAL		
1				VERGİ GELİRLERİ	1 000	
2				VERGİ DIŞI NORMAL GELİRLER	1 000 000	20 000 270
3				ÖZEL GELİRLER, HAZİNE YARDIMI VE DEVLET KATKISI	1 738 101 000	2 460 188 153
6	1			YÜKSEKÖĞRETİM KURUMLARININ CARİ HİZMET MALİYETLERİNE ÖĞRENCİ KATKISI		411 345 465
				GENEL TOPLAM	1 743 600 000	2 698 188 888

1997 YILI CELAL BAYAR ÜNİVERSİTESİ (B) CETVELİ

(BİN TL)

Cebir Türü	Bölüm	Kesim	İnşade	ACIKLAMA	BÜTÇE TAHMİNİ	YILI TAHSİLATI
1				VERGİ GELİRLERİ	10 000	
	3			HARÇLAR VE RESİMLER	10 000	
		1		Harçlar	10 000	
2				VERGİ DIŞI NORMAL GELİRLER	11 400 000	22 354 310
	1			KURUMLAR HASILATI VE HİZMET GELİRLERİ	10 000	
		2		Formal gelirler	10 000	
		2		Muayene, tahkik, tecrübe ve ekspertiz ücretleri	10 000	
	2			PATRİMONİYANIN GELİRLERİ	40 000	73 880
		1		Taşınmaz mallar satış gelirleri	10 000	
		2		Taşınmaz mallar kira gelirleri	10 000	
		1		Lojman kira gelirleri	5 000	
		3		Diğer taşınmaz mallar idare gelirleri	5 000	
		3		Taşınır mallar gelirleri	10 000	73 880
		1		Taşınır mallar satış gelirleri	5 000	73 880
		2		Taşınır mallar kira gelirleri	5 000	
		4		İçiriğe geliren	10 000	
		3		Döner somayelerden elde edilen gelirler	10 000	
	3			FAİZLER VE TEMİNATLAR	310 000	4 589 971
		1		Faizler	300 000	4 589 971
		2		İrat kaydedilecek teminatlar	10 000	
	4			CEZALAR	20 000	5 700
		1		Para cezaları	10 000	
		2		Müteahhâtlardan alınacak gecikme cezaları	10 000	5 700
	5			ÇEŞİTLİ GELİRLER	13 100 000	17 125 759

1997 YILI CELAL BAYAR ÜNİVERSİTESİ (B) CETVELİ

(BİN TL)

GAİR YÜR	Bölüm	Kayıtlı	Makam	AÇIKLAMA	BÜTÇE TAHMİNİ	YILI TAHSİLATI
		1		Şartname gelirleri	50 000	38 000
		5		Diğer çeşitli gelirler	13 050 000	17 887 759
3				ÖZEL GELİRLER, HAZİNE YARDIMI VE DEVLET KATKISI	2 000 210 000	2 000 162 334
	1			ÖZEL GELİRLER	10 000	
		1		Devreden tahakkuk bakiyesi	10 000	
	2			HAZİNE YARDIMI VE DEVLET KATKISI	2 000 200 000	2 000 162 334
		1		Hazine yardımı	825 900 000	1 325 263 191
		2		Yükseköğretim kurumlarının cari hizmet maliyetlerine devlet katkısı	1 182 300 000	1 682 879 143
6	1			YÜKSEKÖĞRETİM KURUMLARININ CARİ HİZMET MALİYETLERİNE ÖĞRENCİ KATKISI		280 709 488
				İCMAL		
1				SURUŞ GELİRLERİ	10 000	
2				MİLLİ EĞİTİM BAKANLIĞI İZMİR İLİ	11 480 000	22 395 290
3				ÖZEL GELİRLER, HAZİNE YARDIMI VE DEVLET KATKISI	2 000 210 000	2 000 162 334
6	1			YÜKSEKÖĞRETİM KURUMLARININ CARİ HİZMET MALİYETLERİNE ÖĞRENCİ KATKISI		280 709 488
				GENEL TOPLAM	2 021 700 000	3 311 267 132

1997 YILI ABANT İZZET BAYSAL ÜNİVERSİTESİ (B) CETVELİ

(BİN TL.)

Gelir Türü	Bölüm	Kesim	Maddesi	AÇIKLAMA	BÜTÇE TAHMİNİ	YILI TAHSİLATI
1				VERGİ GELİRLERİ	1 000	
	3			HARÇLAR VE RESİMLER	1 000	
		1		Harçlar	1 000	
2				VERGİ DIŞI NORMAL GELİRLER	7 797 000	60 840 213
	1			KURUMLAR HASILATI VE HİZMET GELİRLERİ	1 000	
		2		Hizmet gelirleri	1 000	
		2		Muayene, tahli, tecrübe ve ekspertiz ücretleri	1 000	
	2			PATRİMOVANIN GELİRLERİ	2 505 000	6 561 035
		1		Taşınmaz mallar satış gelirleri	1 000	
		2		Taşınmaz mallar idare gelirleri	2 501 000	5 660 800
		1		Lojman kira gelirleri	2 500 000	5 660 800
		3		Diğer taşınmaz mallar idare gelirleri	1 000	
		3		Taşınır mallar gelirleri	2 000	920 235
		1		Taşınır mallar satış gelirleri	1 000	920 235
		2		Taşınır mallar kira gelirleri	1 000	
		4		İştirak gelirleri	1 000	
		3		Döner sermayelerden elde edilen gelirler	1 000	
	3			FAİZLER VE TEMİNATLAR	288 000	35 439 361
		1		Faizler	287 000	35 439 361
		2		İrat kaydedilecek teminatlar	1 000	
	4			CEZALAR	2 000	
		1		Para cezaları	1 000	
		2		Müteahhirlere alınacak gecikme cezaları	1 000	
	5			ÇEŞİTLİ GELİRLER	5 001 000	16 619 617

1997 YILI ABANT İZZET BAYSAL ÜNİVERSİTESİ (B) CETVELİ

(BİN TL.)

Gelir Türü	Bölüm	Kesim	Madde	AÇIKLAMA	BÜTÇE TAHMİNİ	YILI TAHSİLATI
		1		Şartname gelirleri	1 000	
		5		Diğer çeşitli gelirler	5 000 000	16 819 817
3				ÖZEL GELİRLER, HAZINE YARDIMI VE DEVLET KATKISI	1 675 952 000	2 468 135 428
	1			ÖZEL GELİRLER	2 000	78 015 702
		1		Devreden tahakkuk bakiyesi	1 000	
		2		Devreden nakit	1 000	78 015 702
	2			HAZINE YARDIMI VE DEVLET KATKISI	1 675 950 000	2 390 119 726
		1		Hazine yardımı	814 950 000	1 105 119 726
		2		Yükseköğretim kurumlarının cari hizmet maliyetlerine devlet katkısı	861 000 000	1 285 000 000
6	1			YÜKSEKÖĞRETİM KURUMLARININ CARİ HİZMET MALİYETLERİNE ÖĞRENCİ KATKISI		152 468 908
				İCMAL		
1				VERGİ GELİRLERİ	1 000	
2				VERGİ DIŞI NORMAL GELİRLER	7 787 000	58 040 213
3				ÖZEL GELİRLER, HAZINE YARDIMI VE DEVLET KATKISI	1 675 952 000	2 468 135 428
6	1			YÜKSEKÖĞRETİM KURUMLARININ CARİ HİZMET MALİYETLERİNE ÖĞRENCİ KATKISI		152 468 908
				GENEL TOPLAM	1 683 750 000	2 677 444 548

1997 YILI MUSTAFA KEMAL ÜNİVERSİTESİ (B) CETVELİ

(BİN TL)

Sıra Tutarı	Bölüm	Resim	Madde	AÇIKLAMA	BÜTÇE TAHMİNİ	YILI TAHSİLATI
1				VERGİ GELİRLERİ	1.000	
	3			HARÇLAR VE RESİMLER	1.000	
		1		Harçlar	1.000	
2				VERGİ DIŞI NORMAL GELİRLER	11.238.000	41.181.878
	1			KURUMLAR HASILATI VE HİZMET GELİRLERİ	1.000	
		2		Hizmet gelirleri	1.000	
			2	Muayene, tahli, tecrübe ve ekspertiz ücretleri	1.000	
	2			PATRİMONİYANIN GELİRLERİ	1.268.000	2.089.508
		1		Taşınmaz mallar satış gelirleri	1.000	
			2	Taşınmaz mallar kira gelirleri	1.268.000	2.089.508
			1	Lojman kira gelirleri	1.240.000	2.089.508
			3	Diğer taşınmaz mallar idare gelirleri	24.000	
		3		Taşınmaz mallar gelirleri	2.000	
			1	Taşınmaz mallar satış gelirleri	1.000	
			2	Taşınmaz mallar kira gelirleri	1.000	
		4		İstisna gelirleri	1.000	
			3	Donör sermayeclerden elde edilen gelirler	1.000	
	3			FAİZLER VE TEMİNATLAR	200.000	
		1		Faizler	150.000	
			2	İfrat kaydedilecek teminatlar	350.000	
	4			CEZALAR	200.000	
		1		Para cezaları	50.000	
			2	Müteahhillerden alınacak gecikme cezaları	150.000	
	5			ÇEŞİTLİ GELİRLER	9.329.000	39.112.087

1997 YILI MUSTAFA KEMAL ÜNİVERSİTESİ (B) CETVELİ

(BİN TL)

Genel Türü	Bölüm	Kesim	Madde	AÇIKLAMA	BÜTÇE TAHHİMİ	YILI TAHSİLATI
		1		Şartname gelirleri	100 000	
		5		Diğer çeşitli gelirler	9 229 000	39 112 067
3				ÖZEL GELİRLER, HAZİNE YARDIMI VE DEVLET KATKISI	1 462 101 000	1 840 127 734
	1			ÖZEL GELİRLER	1 000	
		1		Devreden tahakkuk bakiyesi	1 000	
	2			HAZİNE YARDIMI VE DEVLET KATKISI	1 462 100 000	1 840 127 734
		1		Hazine yardımı	699 600 000	1 840 127 734
		2		Yükseköğretim kurumlarının cari hizmet maliyetlerine devlet katkısı	762 500 000	
6	1			YÜKSEKÖĞRETİM KURUMLARININ CARİ HİZMET MALİYETLERİNE ÖĞRENCİ KATKISI		115 531 019
				İCMAL		
1				YEREL GELİRLERİ	1 000	
2				YEREL EKONOMİK GELİRLERİ	11 286 000	41 181 578
3				ÖZEL GELİRLER, HAZİNE YARDIMI VE DEVLET KATKISI	1 462 101 000	1 840 127 734
6	1			YÜKSEKÖĞRETİM KURUMLARININ CARİ HİZMET MALİYETLERİNE ÖĞRENCİ KATKISI		115 531 019
				GENEL TOPLAM	1 473 300 000	1 996 840 328

1997 YILI AFYON KOCATEPE ÜNİVERSİTESİ (B) CETVELİ

(BİN TL.)

Gelir Türü	Bölüm	Kesim	Madde	AÇIKLAMA	BÜTÇE TAHMİNİ	YILI TAHSİLATI
1				VERGİ GELİRLERİ	1.000	
	3			HARÇLAR VE RESİMLER	1.000	
		1		Harçlar	1.000	
2				VERGİ DIŞI NORMAL GELİRLER	15.598.000	34.068.651
	1			KURUMLAR HASILATI VE HİZMET GELİRLERİ	20.000	
		2		Hizmet gelirleri	20.000	
		2		Muayene, tahlil, tecrübe ve ekspertiz ücretleri	20.000	
	2			PATRİMOVANIN GELİRLERİ	358.000	1.624.255
		1		Taşınmaz mallar satış gelirleri	1.000	
		2		Taşınmaz mallar idare gelirleri	256.000	65.888
		1		Lojman kira gelirleri	1.000	
		3		Diğer taşınmaz mallar idare gelirleri	255.000	65.888
		3		Taşınır mallar gelirleri	100.000	1.558.377
		1		Taşınır mallar satış gelirleri	99.000	1.558.377
		2		Taşınır mallar kira gelirleri	1.000	
		4		İştirak gelirleri	1.000	
		3		Döner sermayelerden elde edilen gelirler	1.000	
	3			FAİZLER VE TEMİNATLAR	205.000	16.354.997
		1		Faizler	200.000	16.354.997
		2		İrat kaydedilecek teminatlar	5.000	
	4			CEZALAR	15.000	
		1		Para cezaları	5.000	
		2		Müteahhithlerden alınacak gecikme cezaları	10.000	
	5			ÇEŞİTLİ GELİRLER	15.000.000	16.089.389

1997 YILI AFYON KOCATEPE ÜNİVERSİTESİ (B) CETVELİ

(BİN TL.)

Gelir Türü	Bölüm	Kesim	Maddesi	AÇIKLAMA	BÜTÇE TAHMİNİ	YILI TAHSİLATI
		1		Şartname gelirleri	1 000	
		5		Diğer çeşitli gelirler	14 899 000	16 069 389
3				ÖZEL GELİRLER, HAZİNE YARDIMI VE DEVLET KATKISI	1 490 401 000	1 901 894 082
	1			ÖZEL GELİRLER	1 000	
		1		Devreden tahakkuk bakiyesi	1 000	
	2			HAZİNE YARDIMI VE DEVLET KATKISI	1 490 400 000	1 901 894 082
		1		Hazine yardımı	581 900 000	571 894 082
		2		Yükseköğretim kurumlarının cari hizmet maliyetlerine devlet katkısı	908 500 000	1 330 000 000
6	1			YÜKSEKÖĞRETİM KURUMLARININ CARİ HİZMET MALİYETLERİNE ÖĞRENCİ KATKISI		208 315 057
				İCMAL		
1				VERGİ GELİRLERİ	1 000	
2				VERGİ DIŞI NORMAL GELİRLER	15 588 000	34 069 051
3				ÖZEL GELİRLER, HAZİNE YARDIMI VE DEVLET KATKISI	1 490 401 000	1 901 894 082
6	1			YÜKSEKÖĞRETİM KURUMLARININ CARİ HİZMET MALİYETLERİNE ÖĞRENCİ KATKISI		208 315 057
				GENEL TOPLAM	1 508 000 000	2 144 277 780

1997 YILI KAFKAS ÜNİVERSİTESİ (B) CETVELİ

(BİN TL)

Yerleşim	Bölüm	Yerleşim	Teşkilat	AÇIKLAMA	BÜTÇE TAHMİNİ	YILI TAHSİLATI
1				VERGİ GELİRLERİ	2 000	
	3			HARÇLAR VE RESİMLER	2 000	
		1		Harçlar	2 000	
2				VERGİ DIŞI NORMAL GELİRLER	18 988 000	11 258 612
	1			KURUMLAR HASILATI VE HİZMET GELİRLERİ	10 000	
		2		Hizmet gelirleri	10 000	
		2		Muayene, tahli, tecrübe ve ekspertiz ücretleri	10 000	
	2			PATRİMUVANIN GELİRLERİ	2 044 000	3 719 619
		1		Taşınmaz mallar satış gelirleri	2 000	
		2		Taşınmaz mallar idare gelirleri	2 042 000	3 719 619
		1		Lojman kira gelirleri	2 000 000	3 719 619
		3		Diğer taşınmaz mallar idare gelirleri	2 000	
		3		Taşınmaz mallar gelirleri	40 000	
		1		Taşınır mallar satış gelirleri	20 000	
		2		Taşınır mallar kira gelirleri	20 000	
		4		Glirler gelirleri	2 000	
		-3		Donor sermayelerden elde edilen gelirler	2 000	
	3			FAİZLER VE TEMİNATLAR	320 000	10 784 777
		1		Faizler	20 000	10 784 777
		2		İrat kaydedilecek teminatlar	300 000	
	4			CEZALAR	420 000	
		1		Para cezaları	20 000	
		2		Müteahhiflerden alınacak gecikme cezaları	400 000	
	5			ÇEŞİTLİ GELİRLER	16 200 000	18 854 216

1997 YILI KAFKAS ÜNİVERSİTESİ (B) CETVELİ

(BİN TL)

Özellik	Bölüm	Kod	Madde	AÇIKLAMA	BÜTÇE TAHMİNİ	YILI TAHSİLATI
		1		Şartname gelirleri	200 000	
		5		Diğer çeşitli gelirler	16 000 000	16 854 216
3				ÖZEL GELİRLER, HAZINE YARDIMI VE DEVLET KATKISI	1 083 401 000	1 461 304 871
	1			ÖZEL GELİRLER	2 000	
		1		Devreden tahakkuk bakiyesi	2 000	
	2			HAZINE YARDIMI VE DEVLET KATKISI	1 081 400 000	1 461 306 871
		1		Hazine yardımı	490 400 000	682 604 092
		2		Yükseköğretim kurumlarının cari hizmet maliyetlerine devlet katkısı	593 500 000	778 761 979
6	1			YÜKSEKÖĞRETİM KURUMLARININ CARİ HİZMET MALİYETLERİNE ÖĞRENCİ KATKISI		17 662 219
				İCMAL		
	1			YERELİ GELİRLER	2 000	
	2			YERELİ DİŞİ-NORMAL GELİRLER	19 000 000	21 208 432
	3			ÖZEL GELİRLER, HAZINE YARDIMI VE DEVLET KATKISI	1 062 997 000	1 461 304 871
6	1			YÜKSEKÖĞRETİM KURUMLARININ CARİ HİZMET MALİYETLERİNE ÖĞRENCİ KATKISI		17 662 219
				GENEL TOPLAM	1 022 001 000	1 510 356 002

1997 YILI ÇANAKKALE ONSEKİZ MART ÜNİVERSİTESİ (B) CETVELİ

(BİN TL)

Geçir Türü	Bölüm	Kesim	Madde	AÇIKLAMA	BÜTÇE TAHMİNİ	YILI TAHSİLATI
1				VERGİ GELİRLERİ	6 000	
	3			HARÇLAR VE RESİMLER	5 000	
		1		Harçlar	5 000	
2				VERGİ DIŞI NORMAL GELİRLER	7 093 000	20 393 608
	1			KURUMLAR HASILATI VE HİZMET GELİRLERİ	10 000	
		2		Hizmet gelirleri	10 000	
		2		Muayene, tahlil, tecrübe ve ekspertiz ücretleri	10 000	
	2			PATRİMUVANIN GELİRLERİ	180 000	610 987
		1		Taşınmaz mallar satış gelirleri	20 000	
		2		Taşınmaz mallar idare gelirleri	119 000	610 987
		1		Lojman kira gelirleri	112 000	597 926
		3		Diğer taşınmaz mallar idare gelirleri	7 000	13 061
		3		Taşınır mallar gelirleri	14 000	
		1		Taşınır mallar satış gelirleri	7 000	
		2		Taşınır mallar kira gelirleri	7 000	
		4		İştirak gelirleri	7 000	
		3		Döner sermayelerden elde edilen gelirler	7 000	
	3			FAİZLER VE TEMİNATLAR	1 152 000	8 559 503
		1		Faizler	1 122 000	8 559 503
		2		İrati kaydedilecek teminatlar	30 000	
	4			CEZALAR	135 000	225 472
		1		Para cezaları	65 000	
		2		Müteahhİtlerden alınacak gecikme cezaları	70 000	225 472
	5			ÇEŞİTLİ GELİRLER	6 536 000	16 997 646

1997 YILI ÇANAKKALE ONSEKİZ MART ÜNİVERSİTESİ (B) CETVELİ

(BİN TL)

Gelir Türü	Bölüm	Kesim	Madde	AÇIKLAMA	BÜTÇE TAHMİNİ	YILI TAHSİLATI
		1		Şartname gelirleri	36 000	
		5		Diğer çeşitli gelirler	6 500 000	18 997 648
3				ÖZEL GELİRLER, HAZİNE YARDIMI VE DEVLET KATKISI	1 208 952 000	1 659 691 965
	1			ÖZEL GELİRLER	2 000	4 143 906
		1		Devreden tahakkuk bakiyesi	2 000	
		2		Devreden nakit		4 143 906
	2			HAZİNE YARDIMI VE DEVLET KATKISI	1 208 950 000	1 655 548 059
		1		Hazine yardımı	554 250 000	635 548 059
		2		Yükseköğretim kurumlarının cari hizmet maliyetlerine devlet katkısı	654 700 000	1 020 000 000
6	1			YÜKSEKÖĞRETİM KURUMLARININ CARİ HİZMET MALİYETLERİNE ÖĞRENCİ KATKISI		114 953 763
				İCMAL		
1				VERGİ GELİRLERİ	6 000	
2				VERGİ DIŞI NORMAL GELİRLER	7 993 000	26 393 608
3				ÖZEL GELİRLER, HAZİNE YARDIMI VE DEVLET KATKISI	1 208 952 000	1 659 691 965
6	1			YÜKSEKÖĞRETİM KURUMLARININ CARİ HİZMET MALİYETLERİNE ÖĞRENCİ KATKISI		114 953 763
				GENEL TOPLAM	1 216 950 000	1 801 039 336

1997 YILI NİĞDE ÜNİVERSİTESİ (B) CETVELİ

(BİN TL)

Gelir Türü	Bölüm	Kesim	Sınıf	AÇIKLAMA	BÜTÇE TAHMİNİ	YILI TAHSİLATI
1				VERGİ GELİRLERİ	1 000	
	3			HARÇLAR VE RESİMLER	1 000	
		1		Harçlar	1 000	
2				VERGİ DİŐİ NORMAL GELİRLER	10 998 000	53 987 384
	1			KURUMLAR HASILATI VE HİZMET GELİRLERİ	1 000	
		2		Hizmet gelirleri	1 000	
		2		Muayene, tahlil, tecrübe ve ekspertiz ücretleri	1 000	
2				PATRİMUVANIN GELİRLERİ	512 000	1 039 900
		1		Taşınmaz mülk gelirleri	1 000	
		2		Taşınmaz mallar idare gelirleri	100 000	1 039 900
		1		Lojman kira gelirleri	300 000	1 019 900
		3		Diğer taşınmaz mallar idare gelirleri	100 000	20 000
		3		Taşınmaz mallar gelirleri	110 000	
		1		Taşınmaz mallar satış gelirleri	100 000	
		2		Taşınmaz mallar kira gelirleri	10 000	
		4		İstisna gelirleri	1 000	
		3		Döner sermayelerden elde edilen gelirler	1 000	
3				FAİZLER VE TEMİNATLAR	80 000	14 682 420
		1		Faizler	50 000	14 682 420
		2		İrat kaydedilecek teminatlar	30 000	
	4			CEZALAR	80 000	7 950
		1		Para cezaları	40 000	7 950
		2		Müteahhitlerden alınacak gecikme cezaları	50 000	
5				ÇEŐİTLİ GELİRLER	10 315 000	18 257 714

1997 YILI NIĞDE ÜNİVERSİTESİ (B) CETVELİ

(BİN TL)

İçerik	Yılı	Özet	Özet	Özet	AÇIKLAMA	BÜTÇE TAHHÜTÜ	YILI TAHSİLATI
		1			Şartname gelirleri	30 000	
		5			Diğer çeşitli gelirler	10 285 000	18 257 714
3					ÖZEL GELİRLER, HAZINE YARDIMI VE DEVLET KATKISI	1 391 700 000	1 928 733 645
	1				ÖZEL GELİRLER	1 000	
		1			Devreden tahakkuk bakiyesi	1 000	
		2			HAZINE YARDIMI VE DEVLET KATKISI	1 391 700 000	1 928 733 645
		1			Hazine yardımı	509 700 000	1 928 733 645
		2			Yükseköğretim kurumlarının cari hizmet maliyetlerine devlet katkısı	882 000 000	
6	1				YÜKSEKÖĞRETİM KURUMLARININ CARİ HİZMET MALİYETLERİNE ÖĞRENCİ KATKISI		292 168 799
					İCMAL		
1					YEREL GELİRLER	1 000	
2					YEREL GELİRLER NORMAL GELİRLER	10 285 000	18 257 714
3					ÖZEL GELİRLER, HAZINE YARDIMI VE DEVLET KATKISI	1 391 700 000	1 928 733 645
6	1				YÜKSEKÖĞRETİM KURUMLARININ CARİ HİZMET MALİYETLERİNE ÖĞRENCİ KATKISI		292 168 799
					GENEL TOPLAM	1 402 700 000	2 352 491 426

1997 YILI DÜMLUPINAR ÜNİVERSİTESİ (B) CETVELİ

(BİN TL)

Özellik Türü	Sevimi	Kesim	Birimsiz	AÇIKLAMA	BÜTÇE TAHMİNİ	YILI TANGİLATI
1				VERGİ GELİRLERİ	1 000	
	3			HARÇLAR VE RESİMLER	1 000	
		1		Harçlar	1 000	
2				VERGİ DİŞİ NORMAL GELİRLER	7 687 000	62 468 937
	1			KORUMALAR HASILATI VE HİZMET GELİRLERİ	5 000	
		2		Hizmet gelirleri	5 000	
		2		Muayene, tahlil, tecrübe ve ekspertiz ücretleri	5 000	
2				PATRİMUVANIN GELİRLERİ	14 000	236 000
		1		Taşınmaz mülk satış gelirleri	1 000	
		2		Taşınmaz mülk idare gelirleri	6 000	
		1		Lojman kira gelirleri	5 000	
		3		Diğer taşınmaz mallar idare gelirleri	1 000	
		3		Taşınır mallar gelirleri	1 000	536 000
		1		Taşınır mallar satış gelirleri	1 000	
		2		Taşınır mallar kira gelirleri	1 000	
		4		İpudak gelirleri	5 000	
		3		Doner sermayelerden elde edilen gelirler	5 000	
3				FAİZLER VE TEMİNATLAR	850 000	29 067 011
		1		Faizler	800 000	29 634 238
		2		İnat kaydedilecek teminatlar	50 000	332 773
4				CEZALAR	170 000	1 605 657
		1		Para cezaları	10 000	
		2		Müteahhitten alınacak gecikme cezaları	100 000	1 505 657
5				ÇEŞİTLİ GELİRLER	7 018 000	20 461 089

1997 YILI DÜMLUPINAR ÜNİVERSİTESİ (B) CETVELİ

(BİN TL)

Diğer Tutar	Bölüm	Kesim	Yazda	AÇIKLAMA	BÜTÇE YAHINI	YILI TAHSİLATI
		1		Şartname gelirleri	500 000	9 000
		5		Diğer çeşitli gelirler	6 518 000	20 472 069
3				ÖZEL GELİRLER, HAZINE YARDIMI VE DEVLET KATKISI	1 504 602 000	1 945 140 929
	1			ÖZEL GELİRLER	2 000	
		1		Devreden tahakkuk bakiyesi	2 000	
	2			HAZINE YARDIMI VE DEVLET KATKISI	1 504 590 000	1 945 140 929
		1		Hazine yardımı	566 500 000	107 840 929
		2		Yükseköğretim kurumlarının cari hizmet maliyetlerine devlet katkısı	938 000 000	1 837 300 000
6	1			YÜKSEKÖĞRETİM KURUMLARININ CARİ HİZMET MALİYETLERİNE ÖĞRENCİ KATKISI		306 856 237
				İCMAL		
1				VERGİ GELİRLERİ	1 000	
2				VERGİ DİŞİ NORMAL GELİRLER	1 000 000	32 429 897
3				ÖZEL GELİRLER, HAZINE YARDIMI VE DEVLET KATKISI	1 504 590 000	1 945 140 929
6	1			YÜKSEKÖĞRETİM KURUMLARININ CARİ HİZMET MALİYETLERİNE ÖĞRENCİ KATKISI		306 856 237
				GENEL TOPLAM	1 512 500 000	2 384 467 109

1997 YILI GAZİOSMANPAŞA ÜNİVERSİTESİ (B) CETVELİ

(BİN TL)

Genel Yürütme	Bölüm	Kesim	Bölge	AÇIKLAMA	BÜTÇE TAHMİNİ	YILI TAHSİLATI
1				VERGİ GELİRLERİ	1 000	
	3			HARÇLAR VE RESİMLER	1 000	
		1		Harçlar	1 000	
2				VERGİ DIŞI NORDIAL GELİRLER	9 898 000	38 408 418
	1			KURUMLAR HASILATI VE HİZMET GELİRLERİ	8 000	
		2		Hizmet gelirleri	6 000	
		2		Muayene, tahlil, tecrübe ve ekspertiz ücretleri	6 000	
	2			PATRİMLUVANIN GELİRLERİ	2 162 000	3 554 120
		1		Taşınmaz mallar emir gelirleri	5 000	
		2		Taşınmaz mallar idare gelirleri	2 128 000	3 554 120
		1		Lojman kira gelirleri	2 118 000	3 554 120
		3		Diğer taşınmaz mallar idare gelirleri	10 000	
		3		Taşınmaz mallar gelirleri	20 000	
		1		Taşınmaz mallar satış gelirleri	10 000	
		2		Taşınmaz mallar kira gelirleri	10 000	
		4		İşletme gelirleri	0 000	
		3		Döner sermayelerden elde edilen gelirler	9 000	
	3			FÂİZLER VE TEMİNATLAR	302 000	10 496 967
		1		Faizler	300 000	10 496 967
		2		İrat kaydedilecek teminatlar	2 000	
	4			CEZALAR	20 000	26 505
		1		Para cezaları	10 000	
		2		Müteahhitlerden alınacak gecikme cezaları	10 000	26 505
	5			ÇEŞİTLİ GELİRLER	7 508 000	19 360 824

1997 YILI GAZİOSMANPAŞA ÜNİVERSİTESİ (B) CETVELİ

(BİN TL)

Sıra No	Bölüm	Kesim	Madde	AÇIKLAMA	BÜTÇE TAHMİNİ	YILI TAHSİLATI
		1		Şartname gelirleri	8 000	
		5		Diğer çeşitli gelirler	7 500 000	19 360 824
3				ÖZEL GELİRLER, HAZINE YARDIMI VE DEVLET KATKISI	1 614 701 000	2 049 406 448
	1			ÖZEL GELİRLER	1 000	
		1		Devreden tahakkuk bakiyesi	1 000	
	2			HAZINE YARDIMI VE DEVLET KATKISI	1 614 700 000	2 049 406 448
		1		Hazine yardımı	711 200 000	2 049 406 448
		2		Yükseköğretim kurumlarının cari hizmet maliyetlerine devlet katkısı	903 500 000	
6	1			YÜKSEKÖĞRETİM KURUMLARININ CARİ HİZMET MALİYETLERİNE ÖĞRENCİ KATKISI		136 408 035
				İCMAL		
1				VENESİ GELİRLERİ	1 000	
2				VENESİ DIĞI PROGRAM GELİRLERİ	8 998 000	79 438 410
3				ÖZEL GELİRLER, HAZINE YARDIMI VE DEVLET KATKISI	1 614 701 000	2 049 406 448
6	1			YÜKSEKÖĞRETİM KURUMLARININ CARİ HİZMET MALİYETLERİNE ÖĞRENCİ KATKISI		136 408 035
				GENEL TOPLAM	1 614 700 000	2 219 222 839

1997 YILI MUĞLA ÜNİVERSİTESİ (B) CETVELİ

(BİN TL)

Kategori	Bölüm	Program	Bütçe	AÇIKLAMA	BÜTÇE TAHMİNİ	YILI TAHBİLATI
1				VERGİ GELİRLERİ	1.000	
	3			HARÇLAR VE RESİMLER	1.000	
		1		Harçlar	1.000	
2				VERGİ DIŞI NORMAL GELİRLER	12.798.000	26.384.360
	1			KURUMLAR HASILATI VE HİZMET GELİRLERİ	1.000	
		2		Hizmet gelirleri	1.000	
		2		Muayene,tahlil,tecrübe ve ekspertiz ücretleri	1.000	
	2			PATRİMONİYANIN GELİRLERİ	2.878.000	6.881.740
		1		Taşınmaz mallar satış gelirleri	6.000	
		2		Taşınmaz mallar idare gelirleri	2.747.000	6.573.670
		1		Lojman kira gelirleri	2.500.000	6.421.218
		3		Diğer taşınmaz mallar idare gelirleri	40.000	152.460
		3		Tesisler mallar gelirleri	20.000	279.053
		1		Taşınır mallar satış gelirleri	10.000	278.062
		2		Taşınır mallar idare gelirleri	10.000	
		4		İstisna gelirleri	10.000	
		3		Doner sermayelerden elde edilen gelirler	10.000	
	3			FAİZLER VE TEMİNATLAR	150.000	874.876
		1		Faizler	100.000	874.876
		2		İrat kaydedilecek teminatlar	50.000	
	4			CEZALAR	20.000	144.000
		1		Para cezaları	10.000	
		2		Müteahhiflerden alınacak gecikme cezaları	10.000	144.000
	5			ÇEŞİTLİ GELİRLER	10.850.000	18.513.734

1997 YILI MUĞLA ÜNİVERSİTESİ (B) CETVELİ

(BİN TL)

ÖZEL TULU	Bölüm	Kasım	Bütçe	AÇIKLAMA	BÜTÇE TAHMİNİ	YILI TAHSİLATI
		1		Şartname gelirleri	50 000	824 000
		5		Diğer çeşitli gelirler	10 000 000	17 699 734
3				ÖZEL GELİRLER, HAZİNE YARDIMI VE DEVLET KATKISI	1 287 403 000	1 604 844 514
	1			ÖZEL GELİRLER	3 000	
		1		Devreden tahakkuk bakiyesi	3 000	
	2			HAZİNE YARDIMI VE DEVLET KATKISI	1 281 400 000	1 604 844 514
		1		Hazine yardımı	544 900 000	1 532 000 000
		2		Yükseköğretim kurumlarının cari hizmet maliyetlerine devlet katkısı	742 500 000	72 844 514
5				ŞARTLI BAĞIŞ VE YARDIMLAR		1 050 000
6	1			YÜKSEKÖĞRETİM KURUMLARININ CARİ HİZMET MALİYETLERİNE ÖĞRENCİ KATKISI		117 490 947
				İCMAL		
1				VERGİ GELİRLERİ	1 100	
2				VERGİ DİŞİ NORMAL GELİRLER	12 704 000	36 994 150
3				ÖZEL GELİRLER, HAZİNE YARDIMI VE DEVLET KATKISI	1 287 403 000	1 604 844 514
5				ŞARTLI BAĞIŞ VE YARDIMLAR		1 050 000
6	1			YÜKSEKÖĞRETİM KURUMLARININ CARİ HİZMET MALİYETLERİNE ÖĞRENCİ KATKISI		117 490 947
				GENEL TOPLAM	1 300 200 000	1 749 769 811

1997 YILI KAHRAMANMARAŞ SÜTÇÜ İMAM ÜNİVERSİTESİ (B) CETVELİ

(BİN TL)

Gelir Türü	Bölüm	Kesim	Madde	AÇIKLAMA	BÜTÇE TAHMİNİ	YILI TAHSİLATI
1				VERGİ GELİRLERİ	1 000	
	3			HARÇLAR VE RESİMLER	1 000	
		1		Harçlar	1 000	
2				VERGİ DIŞI NORMAL GELİRLER	14 998 000	19 046 691
	1			KURUMLAR HASILATI VE HİZMET GELİRLERİ	1 000	
		2		Hizmet gelirleri	1 000	
		2		Muayene, tahli, tecrübe ve eksperiz ücretleri	1 000	
	2			PATRİMUVANIN GELİRLERİ	10 000	
		1		Taşınmaz mallar satış gelirleri	8 000	
		2		Taşınmaz mallar idare gelirleri	2 000	
		1		Lojman kira gelirleri	1 000	
		3		Diğer taşınmaz mallar idare gelirleri	1 000	
		3		Taşınır mallar gelirleri	2 000	
		1		Taşınır mallar satış gelirleri	1 000	
		2		Taşınır mallar kira gelirleri	1 000	
		4		İştirak gelirleri	1 000	
		3		Dönür sermayelerden elde edilen gelirler	1 000	
3				FAİZLER VE TEMİNATLAR	501 000	2 249 013
		1		Faizler	500 000	2 249 013
		2		İrat kaydedilecek teminatlar	1 000	
4				CEZALAR	11 000	26 262
		1		Para cezaları	1 000	
		2		Müteahhitlerden alınacak gecikme cezaları	10 000	26 262
5				ÇEŞİTLİ GELİRLER	14 475 000	17 670 306

1997 YILI KAHRAMANMARAŞ SÜTÇÜ İMAM ÜNİVERSİTESİ (B) CETVELİ

(BİN TL)

Gelir Türü	Bölüm	Kesim	Madde	AÇIKLAMA	BÜTÇE TAHMİNİ	YILI TAHSİLATI
		1		Şartname gelirleri	10 000	
		5		Diğer çeşitli gelirler	14 465 000	17 670 306
3				ÖZEL GELİRLER, HAZINE YARDIMI VE DEVLET KATKISI	1 466 101 000	2 070 534 357
	1			ÖZEL GELİRLER	1 000	
		1		Davreden tahakkuk bakiyesi	1 000	
	2			HAZINE YARDIMI VE DEVLET KATKISI	1 466 100 000	2 070 534 357
		1		Hazine yardımı	620 900 000	2 070 534 357
		2		Yükseköğretim kurumlarının cari hizmet maliyetlerine devlet katkısı	845 200 000	
6	1			YÜKSEKÖĞRETİM KURUMLARININ CARİ HİZMET MALİYETLERİNE ÖĞRENCİ KATKISI		54 289 326
				İCMAL		
1				VERGİ GELİRLERİ	1 000	
2				VERGİ DIŞI NORMAL GELİRLER	14 998 000	19 945 581
3				ÖZEL GELİRLER, HAZINE YARDIMI VE DEVLET KATKISI	1 466 101 000	2 070 534 357
6	1			YÜKSEKÖĞRETİM KURUMLARININ CARİ HİZMET MALİYETLERİNE ÖĞRENCİ KATKISI		54 289 326
				GENEL TOPLAM	1 481 100 000	2 144 769 264

1997 YILI KIRIKKALE ÜNİVERSİTESİ (B) CETVELİ

(BİN TL)

Özellik Türü	Bölüm	Kategori	Alt Kategori	AÇIKLAMA	BÜTÇE TAHMİNİ	YILI TAHSİLATI
1				VERGİ GELİRLERİ	1 000	
	3			HARÇLAR VE RESİMLER	1 000	
		1		Harçlar	1 000	
2				VERGİ DİŞİ NORMAL GELİRLER	14 298 000	24 502 600
	1			KURUMLAR HASILATI VE HİZMET GELİRLERİ	1 000	
		2		Hizmet gelirleri	1 000	
		2		Muayene, tahlil, tecrübe ve ekspertiz ücretleri	1 000	
	2			PATİMOVANIN GELİRLERİ	192 000	192 000
		1		Taşınmaz mallar satış gelirleri	1 000	
		2		Taşınmaz mallar kira gelirleri	191 000	192 000
		1		Lojman kira gelirleri	1 000	
		3		Diğer taşınmaz mallar idare gelirleri	192 000	192 000
		3		Taşınır mallar gelirleri	2 000	
		1		Taşınır mallar satış gelirleri	1 000	
		2		Taşınır mallar kira gelirleri	1 000	
		4		İstisnai geliri	1 000	
		3		Döner sermayelerden elde edilen gelirler	1 000	
3				FAİZLER VE TEMİNATLAR	4 280 000	10 671 538
		1		Faizler	4 280 000	10 671 538
		2		İrat kaydedilecek teminatlar	10 000	
4				CEZALAR	10 000	40 000
		1		Para cezaları	5 000	
		2		Müteahhillerden alınacak gecikme cezaları	5 000	40 000
5				ÇEŞİTLİ GELİRLER	32 500 000	18 054 625

1997 YILI KIRIKKALE ÜNİVERSİTESİ (B) CETVELİ

(BİN TL)

Gelir Türü	Bölüm	Kesim	Madde	AÇIKLAMA	BÜTÇE TAHMİNİ	YILI TAHMİNİ
		1		Şartname gelirleri	300 000	205 250
		5		Diğer çeşitli gelirler	12 000 000	17 848 815
3				ÖZEL GELİRLER, HAZINE YARDIMI VE DEVLET KATKISI	1 878 354 000	2 240 000 000
	1			ÖZEL GELİRLER	1 000	
		1		Devreden tahakkuk balyesi	1 000	
	2			HAZINE YARDIMI VE DEVLET KATKISI	1 878 350 000	2 238 000 000
		1		Hazine yardımı:	1 030 450 000	1 105 000 000
		2		Yükseköğretim kurumlarının cari hizmet maliyetlerine devlet katkısı:	847 900 000	1 143 000 000
6	1			YÜKSEKÖĞRETİM KURUMLARININ CARİ HİZMET MALİYETLERİNE ÖĞRENCİ KATKISI		63 592 266
				İCMAL		
1				VERGİ GELİRLERİ	1 000	
2				VERGİ DIŞI İÇİŞİLER GELİRLERİ	10 700 000	20 051 800
3				ÖZEL GELİRLER, HAZINE YARDIMI VE DEVLET KATKISI	1 878 354 000	2 240 000 000
6	1			YÜKSEKÖĞRETİM KURUMLARININ CARİ HİZMET MALİYETLERİNE ÖĞRENCİ KATKISI		63 592 266
				GENEL TOPLAM	1 898 150 000	2 340 545 869

1997 YILI OSMANGAZİ ÜNİVERSİTESİ (B) CETVELİ

(BİN TL.)

Gelir Türü	Bölüm	Kesim	Madde	AÇIKLAMA	BÜTÇE TAHMİNİ	YILI TAHSİLATI
1				VERGİ GELİRLERİ	1 000	
	3			HARÇLAR VE RESİMLER	1 000	
		1		Harçlar	1 000	
2				VERGİ DIŞI NORMAL GELİRLER	7 498 000	26 631 731
	1			KURUMLAR HASILATI VE HİZMET GELİRLERİ	3 000	
		2		Hizmet gelirleri	3 000	
			2	Muayene, tahit, tecrübe ve ekspertiz ücretleri	3 000	
	2			PATRİMOVANIN GELİRLERİ	325 000	660 928
		1		Taşınmaz mallar satış gelirleri	5 000	
		2		Taşınmaz mallar idare gelirleri	305 000	660 928
			1	Lojman kira gelirleri	5 000	
			3	Diğer taşınmaz mallar idare gelirleri	300 000	660 928
		3		Taşınır mallar gelirleri	10 000	
			1	Taşınır mallar satış gelirleri	5 000	
			2	Taşınır mallar kira gelirleri	5 000	
			4	İştirak gelirleri	5 000	
			3	Döner sermayelerden elde edilen gelirler	5 000	
	3			FAİZLER VE TEMİNATLAR	2 360 000	14 645 655
		1		Faizler	2 350 000	14 645 655
		2		İrat kaydedilecek teminatlar	10 000	
	4			CEZALAR	10 000	
		1		Para cezaları	5 000	
		2		Müteahhîlerden alınacak gecikme cezaları	5 000	
	6			ÇEŞİTLİ GELİRLER	4 800 000	11 325 148

1997 YILI OSMANGAZI ÜNİVERSİTESİ (B) CETVELİ

(BİN TL.)

Geçir. Yılı	Bölüm	Kesim	Madde	AÇIKLAMA	BÜTÇE TAHMİNİ	YILI TAHŞİLATI
		1		Şartname gelirleri	200 000	30 000
		5		Diğer çeşitli gelirler	4 600 000	11 295 148
3				ÖZEL GELİRLER, HAZİNE YARDIMI VE DEVLET KATKISI	3 288 601 000	4 030 488 864
	7			ÖZEL GELİRLER	1 000	
		1		Devreden tahakkuk bakiyesi	1 000	
	2			HAZİNE YARDIMI VE DEVLET KATKISI	3 268 600 000	4 030 488 864
		1		Hazine yardımı	1 233 500 000	1 270 000 000
		2		Yükseköğretim kurumlarının cari hizmet maliyetlerine devlet katkısı	2 035 100 000	2 760 488 864
6	1			YÜKSEKÖĞRETİM KURUMLARININ CARİ HİZMET MALİYETLERİNE ÖĞRENCİ KATKISI		238 358 628
				İCMAL		
1				VERGİ GELİRLERİ	1 000	
2				VERGİ DIŞI NORMAL GELİRLER	7 898 000	20 031 781
3				ÖZEL GELİRLER, HAZİNE YARDIMI VE DEVLET KATKISI	3 288 601 000	4 030 488 864
6	1			YÜKSEKÖĞRETİM KURUMLARININ CARİ HİZMET MALİYETLERİNE ÖĞRENCİ KATKISI		238 358 628
				GENEL TOPLAM	3 278 100 000	4 283 477 223

1997 YILI GALATASARAY ÜNİVERSİTESİ (B) CETVELİ

(BİN TL)

Kategori	Bölüm	Facade	Alt Facade	AÇIKLAMA	BÜTÇE TARHINI	YILI TAHSİLATI
1				VERGİ GELİRLERİ	10.000	
	3			HARÇLAR VE RESİMLER	10.000	
		1		Harçlar	10.000	
2				VERGİ DİŞİ NORMAL GELİRLER	1.579.000	11.596.982
	1			KURUMLAR HASILATI VE HİZMET GELİRLERİ	1.000	
		2		Hizmet gelirleri	1.000	
		2		Muayene, tahli, tecrübe ve ekspertiz ücretleri	1.000	
	2			PATRİMONUNUN GELİRLERİ	177.000	308.780
		1		Taşınmaz mallar satış gelirleri	1.000	
		2		Taşınmaz mallar idare gelirleri	168.000	288.780
		1		Lojman kira gelirleri	100.000	308.780
		3		Diğer taşınmaz mallar idare gelirleri	5.000	
		3		Taşınır mallar gelirleri	21.000	
		1		Taşınır mallar satış gelirleri	20.000	
		2		Taşınır mallar kira gelirleri	1.000	
		4		İşlemler geliri	50.000	
		3		Doner sermayelerden elde edilen gelirler	50.000	
	3			FAİZLER VE TEMİNATLAR	410.000	8.354.589
		1		Faizler	400.000	8.354.589
		2		İrat kaydedilecek teminatlar	10.000	
	4			CEZALAR	10.000	
		1		Para cezaları	5.000	
		2		Müteahhitlerden alınacak gecikme cezaları	5.000	
	5			ÇEŞİTLİ GELİRLER	281.000	3.202.333

1997 YILI GALATASARAY ÜNİVERSİTESİ (B) CETVELİ

(BİN TL)

Gelir Türü	Birim	Kasım	Bütçe	AÇIKLAMA	BÜTÇE TAHHİNİ	YILI TAHŞİLATI
		1		Şartname gelirleri	1 000	
		5		Diğer çeşitli gelirler	980 000	3 202 333
3				ÖZEL GELİRLER, HAZİNE YARDIMI VE DEVLET KATKISI	242 411 000	724 306 000
	1			ÖZEL GELİRLER	1 000	
		1		Devreden tahakkuk bakiyesi	1 000	
	2			HAZİNE YARDIMI VE DEVLET KATKISI	242 410 000	723 300 000
		1		Hazine yardımı	268 410 000	300 300 000
		2		Yükseköğretim kurumlarının cari hizmet maliyetlerine devlet katkısı	294 000 000	425 000 000
6	1			YÜKSEKÖĞRETİM KURUMLARININ CARİ HİZMET MALİYETLERİNE ÖĞRENCİ KATKISI		46 832 710
				İCMAL		
1				VERGİ GELİRLERİ	18 100	
2				VERGİ DİŞİ NORMAL GELİMLER	1 075 000	11 801 983
3				ÖZEL GELİRLER, HAZİNE YARDIMI VE DEVLET KATKISI	242 411 000	724 306 000
6	1			YÜKSEKÖĞRETİM KURUMLARININ CARİ HİZMET MALİYETLERİNE ÖĞRENCİ KATKISI		46 832 710
				GENEL TOPLAM	504 000 000	793 988 292